

S.C. ALLEGRO MAXITAXI S.A.  
STR.CHITILA TRIAJ, NR.4, SECT.6  
BUCURESTI  
CUI RO 2836178  
NR.REG.COM. J40/10124/1991  
TEL:021.220.82.17  
FAX:021.221.76.58

Piata reglementa pe care se tranzactioneaza valorile mobiliare emise:BVB-RASDAQ

**CATRE,**  
**AUTORITATEA DE SUPRAVEGHERE FINANCIARA**  
**DIRCTIA SUPRAVEGHERE TRANZACTII EMITENTI**  
**SERVICIUL INSTRUMENTE SI INVESTITII FINANCIARE**  
**BVB-RASDAQ**

**Prin prezenta va inaintam:**

- 1.Raportul Consiliului de Administratie privind exercitiul financiar 01.01.2013-31.12.2013, conform regulamentului CNVM nr.1/2006,
- 2.Situatia financiar-contabila aferenta anului 2013 intocmita conform reglementarilor contabile la 31.12.2013(Bilant , Contul de profit si pierdere, date informative, capitalului propriu,situatia fluxurilor de numerar,note explicative, balanta sintetica, Proces-verbal AGA de aprobare a bilantului),
- 3.Declaratie cf.prevederilor art.30 din legea contabilitatii nr.82/1991 privind situatiile financiar anuale la 31.12.2013,
- 4.Raport cenzor de verificare si certificare a bilantului contabil pe anul 2013.

Consiliul de Administratie  
Casmou Virgil

Secretar,  
Varban Ioan



Societate: SC ALLEGRO MAXI.TAXI SA  
Adresa: BUCURESTI, str.CHITILA TRIAJ, nr.4  
Cod fiscal: RO2836178

**RAPORT DE GESTIUNE  
PENTRU EXERCITIUL FINANCIAR  
INCHEIAT LA 31.12.2013**

Conturile anuale ale societatii **SC ALLEGRO MAXI.TAXI SA** au fost stabilite conform principiilor contabile si planului contabil definite in Legea contabilitatii 82/1991 republicata, coroborate cu prevederile Ordinului nr. 3055/2009 si cu respectarea prevederilor Legii 571/2003 privind Codul fiscal cu toate modificarile, valabile la 31.12.2013.

Activul net contabil (capitaluri) al societatii ALLEGRO MAXI TAXI SA, la finalul exercitiului financiar 2013, este in suma de 2785748 lei ca urmare a diferentei dintre total active si total datorii rezultata la data de 31.12.2013:

- Imobilizari necorporale	5182 lei.
- Imobilizari corporale	3233541 lei.
- Imobilizari financiare	980 lei.
- Stocuri	190345 lei.
- Creante	473296 lei.
- Casa si banca	139561 lei.
<b>TOTAL ACTIVE</b>	<b>4042905 lei.</b>
- Datorii mai mici de un an	299206 lei.
- Datorii mai mari de un an	957951 lei.
<b>TOTAL DATORII</b>	<b>1257157 lei.</b>

<b>Total venituri</b>	<b>4993469</b>	<b>lei</b>
<b>Total cheltuieli</b>	<b>4989154</b>	<b>lei</b>
<b>Profit contabil</b>	<b>4315</b>	<b>lei</b>

Consiliu de administratie propune, majorarea capitalului social, innoirea parcului de autobuze si evaluarea corecta a riscului de piata si lichiditate, pentru anul 2014.

**CONSILIUL DE ADMINISTRATIE,**

- CASMOIU VIRGIL - PRESEDINTE
- IORDACHE PETRE - MEMBRU
- ION NICOLAE - MEMBRU



# MINISTERUL FINANTELOR PUBLICE

## AGENȚIA NAȚIONALĂ DE ADMINISTRARE FISCALĂ

Index încărcare: 51155619 din 29-04-2014

Ați depus un formular tip S1002 ,

cu numărul de înregistrare **INTERNT-51155619-2014** din data: **29-04-2014**

pentru perioada de raportare **decembrie 2013**, pentru CIF: **2836178**

Nu există erori de validare.



Signature Not Verified

Digitally signed by Serviciul depunere  
declarații  
Date: 2014.04.29 15:43:02 EEST  
Reason: Document scutit de catre ANAF  
Location

Bifati numai dacă este cazul:  Mari Contribuabili care depun bilanțul la Bucuresti  Sucursala

Tip situație financiară : BL

An  Semestru Anul 2013

Entitatea ALLEGRO MAXI TAXI SA

Adresa

Judet Bucuresti Sector Sector 6 Localitate Bucuresti  
Strada CHITILA TRIAJ Nr. 4 Bloc Scara Ap. Telefon 0212208217

Număr din registrul comerțului J40 10124 1991 Cod unic de înregistrare 2 8 3 6 1 7 8

Forma de proprietate 34--Societati comerciale pe actiuni

Activitatea preponderentă (cod si denumire clasa CAEN)

4939 Alte transporturi terestre de călători n.c.a

**Situații financiare anuale**  
(entitati al căror exercițiu financiar coincide cu anul calendaristic)

**Raportări anuale**

- Forma simplă
- Forma prescurtată
- Forma simplificată

- 1. entitățile care au optat pentru un exercițiu financiar diferit de anul calendaristic, conform art. 27 alin. (3) și (3<sup>1</sup>) din Legea contabilității nr. 82/1991
- 2. persoanele juridice aflate în lichidare, potrivit legii
- 3. subunitățile deschise în România de societăți rezidente în state aparținând Spațiului Economic European

Situațiile financiare anuale încheiate la 31.12.2013 de către entitățile al căror exercițiu financiar coincide cu anul calendaristic, cu excepția entitatilor care au optat pentru un sistem simplificat de contabilitate.

- F10 - BILANT
- F20 - CONTUL DE PROFIT ȘI PIERDERE
- F30 - DATE INFORMATIVE
- F40 - SITUATIA ACTIVELOR IMOBILIZATE

<b>Indicatori :</b>	Capitaluri - total	2.785.748
	Profit/ pierdere	4.315

**ADMINISTRATOR,**

**INTOCMIT,**

Numele si prenumele VASILE CORNEL

Numele si prenumele SOLOMON CONSULTING SRL

Semnătura si stampila

Calitatea 22--PERSOANE JURIDICE AUTORIZATE, MEMBRE CECCAR

**Beatrice-Simona Voda**  
Digitally signed by Beatrice-Simona Voda  
DN: c=RO, l=Mun. Bucuresti, cn=Beatrice-Simona Voda, 2.5.4.20=0755021015, serialNumber=2006051670VB52, name=Beatrice-Simona Voda, givenName=Beatrice-Simona, sn=Voda  
Date: 2014.04.29 15:34:15 +03'00'

Semnătura  
Nr.de înregistrare în organismul profesional AUT 002523 2004

**AUDITOR,**

Nume si prenume auditor persoana fizică/ Denumire firma de audit

Formular VALIDAT

Nr.de înregistrare în Registrul CAFR Cod fiscal




**BILANT**  
la data de 31.12.2013


Formular 10

- lei -

Denumirea elementului	Nr. rd.	Sold la:	
		01.01.2013	31.12.2013
A	B	1	2
<b>A. ACTIVE IMOBILIZATE</b>			
<b>I. IMOBILIZĂRI NECORPORALE</b>			
1. Cheltuieli de constituire (ct. 201-2801)	01	0	0
2. Cheltuielile de dezvoltare (ct. 203-2803-2903)	02	0	0
3. Concesiuni, brevete, licențe, mărci comerciale, drepturi și active similare și alte immobilizări necorporale (ct. 205 + 208 - 2805 - 2808 - 2905 - 2908)	03	9.568	5.182
4. Fond comercial (ct. 2071-2807-2907)	04	0	0
5. Avansuri și immobilizări necorporale în curs de execuție (ct. 233+234-2933)	05	0	0
<b>TOTAL (rd. 01 la 05)</b>	<b>06</b>	<b>9.568</b>	<b>5.182</b>
<b>II. IMOBILIZĂRI CORPORALE</b>			
1. Terenuri și construcții (ct. 211 + 212 - 2811 - 2812 - 2911 - 2912)	07	1.013.068	937.906
2. Instalații tehnice și mașini (ct. 213 + 223 - 2813 - 2913)	08	2.706.026	2.275.868
3. Alte instalații, utilaje și mobilier (ct. 214 + 224 - 2814 - 2914)	09	24.917	19.767
4. Avansuri și immobilizări corporale în curs de execuție (ct. 231 + 232 - 2931)	10	13.756	0
<b>TOTAL (rd. 07 la 10)</b>	<b>11</b>	<b>3.757.767</b>	<b>3.233.541</b>
<b>III. IMOBILIZĂRI FINANCIARE</b>			
1. Acțiuni deținute la entitățile afiliate (ct. 261 - 2961)	12	0	0
2. Împrumuturi acordate entităților afiliate (ct. 2671 + 2672 - 2964)	13	0	0
3. Interese de participare (ct. 263 - 2962)	14	0	0
4. Împrumuturi acordate entităților de care compania este legată în virtutea intereselor de participare (ct. 2673 + 2674 - 2965)	15	0	0
5. Investiții deținute ca immobilizări (ct. 265 + 266 - 2963)	16	0	0
6. Alte împrumuturi (ct. 2675* + 2676* + 2677 + 2678* + 2679* - 2966* - 2968*)	17	980	980
<b>TOTAL (rd. 12 la 17)</b>	<b>18</b>	<b>980</b>	<b>980</b>
<b>ACTIVE IMOBILIZATE - TOTAL (rd. 06 + 11 + 18)</b>	<b>19</b>	<b>3.768.315</b>	<b>3.239.703</b>
<b>B. ACTIVE CIRCULANTE</b>			
<b>I. STOCURI</b>			
1. Materii prime și materiale consumabile (ct. 301 + 321 + 302 + 322 + 303 + 323 +/- 308 + 351 + 358 + 381 + 328 +/- 388 - 391 - 392 - 3951 - 3958 - 398)	20	150.718	176.590
2. Producția în curs de execuție (ct. 331 + 332 + 341 +/- 348* - 393 - 3941 - 3952)	21	0	13.755
3. Produse finite și mărfuri (ct. 345 + 346 +/- 348* + 354 + 356 + 357 + 361 + 326 +/- 368 + 371 + 327 +/- 378 - 3945 - 3946 - 3953 - 3954 - 3956 - 3957 - 396 - 397 - 4428)	22	0	0
4. Avansuri pentru cumpărări de stocuri (ct. 4091)	23	0	0
<b>TOTAL (rd. 20 la 23)</b>	<b>24</b>	<b>150.718</b>	<b>190.345</b>
<b>II. CREAȚE (Sumele care urmează să fie încasate după o perioadă mai mare de un an trebuie prezentate separat pentru fiecare element.)</b>			



1. Creanțe comerciale 1) (ct. 2675* + 2676* + 2678* + 2679* - 2966* - 2968* + 4092 + 411 + 413 + 418 - 491)	25	260.557	274.765
2. Sume de încasat de la entitățile afiliate (ct. 451** - 495*)	26	0	0
3. Sume de încasat de la entitățile de care compania este legată în virtutea intereselor de participare (ct. 453 - 495*)	27	0	0
4. Alte creanțe (ct. 425 + 4282 + 431** + 437** + 4382 + 441** + 4424 + 4428** + 444** + 445 + 446** + 447** + 4482 + 4582 + 461 + 473** - 496 + 5187)	28	475.780	198.531
5. Capital subscris și nevărsat (ct. 456 - 495*)	29	0	0
<b>TOTAL (rd. 25 la 29)</b>	<b>30</b>	<b>736.337</b>	<b>473.296</b>
<b>III. INVESTIȚII PE TERMEN SCURT</b>			
1. Acțiuni deținute la entitățile afiliate (ct. 501 - 591)	31	0	0
2. Alte investiții pe termen scurt (ct. 505 + 506 + 507 + 508 - 595 - 596 - 598 + 5113 + 5114)	32	0	0
<b>TOTAL (rd. 31 + 32)</b>	<b>33</b>	<b>0</b>	<b>0</b>
<b>IV. CASA ȘI CONTURI LA BĂNCI (ct. 5112 + 512 + 531 + 532 + 541 + 542)</b>	<b>34</b>	<b>77.641</b>	<b>139.561</b>
<b>ACTIVE CIRCULANTE - TOTAL (rd. 24 + 30 + 33 + 34)</b>	<b>35</b>	<b>964.696</b>	<b>803.202</b>
<b>C. CHELTUIELI ÎN AVANS (ct. 471)</b>	<b>36</b>	<b>0</b>	<b>0</b>
<b>D. DATORII: SUMELE CARE TREBUIE PLĂTITE ÎNTR-O PERIOADĂ DE PÂNĂ LA 1 AN</b>			
1. Împrumuturi din emisiunea de obligațiuni, prezentându-se separat împrumuturile din emisiunea de obligațiuni convertibile (ct. 161 + 1681 - 169)	37	0	0
2. Sume datorate instituțiilor de credit (ct. 1621 + 1622 + 1624 + 1625 + 1627 + 1682 + 5191 + 5192 + 5198)	38	0	0
3. Avansuri încasate în contul comenzilor (ct. 419)	39	727	0
4. Datorii comerciale - furnizori (ct. 401 + 404 + 408)	40	201.337	112.231
5. Efecte de comerț de plătit (ct. 403 + 405)	41	0	0
6. Sume datorate entităților afiliate (ct. 1661 + 1685 + 2691 + 451***)	42	0	0
7. Sume datorate entităților de care compania este legată în virtutea intereselor de participare (ct. 1663+1686+2692+ 453***)	43	0	0
8. Alte datorii, inclusiv datoriile fiscale și datoriile privind asigurările sociale (ct. 1623 + 1626 + 167 + 1687 + 2693 + 421 + 423 + 424 + 426 + 427 + 4281 + 431*** + 437*** + 4381 + 441*** + 4423 + 4428*** + 444*** + 446*** + 447*** + 4481 + 455 + 456*** + 457 + 4581 + 462 + 473*** + 509 + 5186 + 5193 + 5194 + 5195 + 5196 + 5197)	44	110.316	186.975
<b>TOTAL (rd. 37 la 44)</b>	<b>45</b>	<b>312.380</b>	<b>299.206</b>
<b>E. ACTIVE CIRCULANTE NETE/DATORII CURENTE NETE (rd. 35 + 36 - 45 - 63)</b>	<b>46</b>	<b>652.316</b>	<b>503.996</b>
<b>F. TOTAL ACTIVE MINUS DATORII CURENTE (rd. 19 + 46)</b>	<b>47</b>	<b>4.420.631</b>	<b>3.743.699</b>
<b>G. DATORII: SUMELE CARE TREBUIE PLĂTITE ÎNTR-O PERIOADA MAI MARE DE 1 AN</b>			
1. Împrumuturi din emisiunea de obligațiuni, prezentându-se separat împrumuturile din emisiunea de obligațiuni convertibile (ct. 161 + 1681 - 169)	48	0	0
2. Sume datorate instituțiilor de credit (ct. 1621 + 1622 + 1624 + 1625 + 1627 + 1682 + 5191 + 5192 + 5198)	49	1.427.095	957.951
3. Avansuri încasate în contul comenzilor (ct. 419)	50	0	0
4. Datorii comerciale - furnizori (ct. 401 + 404 + 408)	51	0	0
5. Efecte de comerț de plătit (ct. 403 + 405)	52	0	0
6. Sume datorate entităților afiliate (ct. 1661 + 1685 + 2691 + 451***)	53	0	0
7. Sume datorate entităților de care compania este legată în virtutea intereselor de participare (ct. 1663 + 1686 + 2692 + 453***)	54	0	0



8. Alte datorii, inclusiv datoriile fiscale și datoriile privind asigurările sociale (ct. 1623 + 1626 + 167 + 1687 + 2693 + 421 + 423 + 424 + 426 + 427 + 4281 + 431*** + 437*** + 4381 + 441*** + 4423 + 4428*** + 444*** + 446*** + 447*** + 4481 + 455 + 456*** + 4581 + 462 + 473*** + 509 + 5186 + 5193 + 5194 + 5195 + 5196 + 5197)	55	109.657	0
<b>TOTAL (rd. 48 la 55)</b>	56	1.536.752	957.951
<b>H. PROVIZIOANE</b>			
1. Provizioane pentru pensii și obligații similare (ct. 1515)	57	0	0
2. Provizioane pentru impozite (ct. 1516)	58	0	0
3. Alte provizioane (ct. 1511 + 1512 + 1513 + 1514 + 1518)	59	0	0
<b>TOTAL (rd. 57 la 59)</b>	60	0	0
<b>I. VENITURI ÎN AVANS</b>			
1. Subvenții pentru investiții (ct. 475)	61	0	0
2. Venituri înregistrate în avans (ct. 472) - total (rd.63 + 64)	62	0	0
Sume de reluat într-o perioadă de până la un an (ct. 472*)	63	0	0
Sume de reluat într-o perioadă mai mare de un an (ct. 472*)	64	0	0
3. Venituri în avans aferente activelor primite prin transfer de la clienți (ct. 478)	65	0	0
Fond comercial negativ (ct.2075)	66	0	0
<b>TOTAL (rd. 61 + 62 + 65 + 66)</b>	67	0	0
<b>J. CAPITAL ȘI REZERVE</b>			
<b>I. CAPITAL</b>			
1. Capital subscris vărsat (ct. 1012)	68	1.244.823	1.244.823
2. Capital subscris nevărsat (ct. 1011)	69	0	0
3. Patrimoniul regiei (ct. 1015)	70	0	0
4. Patrimoniul institutelor naționale de cercetare-dezvoltare (ct. 1018)	71	0	0
<b>TOTAL (rd. 68 la 71)</b>	72	1.244.823	1.244.823
<b>II. PRIME DE CAPITAL (ct. 104)</b>	73	0	0
<b>III. REZERVE DIN REEVALUARE (ct. 105)</b>	74	1.428.644	1.326.517
<b>IV. REZERVE</b>			
1. Rezerve legale (ct. 1061)	75	56.601	58.226
2. Rezerve statutare sau contractuale (ct. 1063)	76	0	0
3. Rezerve reprezentând surplusul realizat din rezerve din reevaluare (ct. 1065)	77	17.031	17.031
4. Alte rezerve (ct. 1068)	78	284.298	136.461
<b>TOTAL (rd. 75 la 78)</b>	79	357.930	211.718
Acțiuni proprii (ct. 109)	80	0	0
Căștiguri legate de instrumentele de capitaluri proprii (ct. 141)	81	0	0
Pierderi legate de instrumentele de capitaluri proprii (ct. 149)	82	0	0
<b>V. PROFITUL SAU PIERDEREA REPORTAT(Ă)</b>	83	0	0
SOLD C (ct. 117)	84	149.573	0
<b>VI. PROFITUL SAU PIERDEREA EXERCIȚIULUI FINANCIAR</b>	85	3.409	4.315
SOLD C (ct. 121)	86	0	0
SOLD D (ct. 121)	86	0	0
Repartizarea profitului (ct. 129)	87	1.354	1.625
<b>CAPITALURI PROPRII - TOTAL (rd. 72+73+74+79 - 80+81 - 82+83- 84+85 - 86 - 87)</b>	88	2.883.879	2.785.748



CONFORM CU  
ORIGINALUL

Patrimoniul public (ct. 1016)	89	0	0
<b>CAPITALURI - TOTAL (rd. 88 + 89) (rd.47-56-60-61-64-65-66)</b>	<b>90</b>	<b>2.883.879</b>	<b>2.785.748</b>

Suma de control F10 : 62017045 / 246490445

\* ) Conturi de repartizat dupa natura elementelor respective.

\*\* ) Solduri debitoare ale conturilor respective.

\*\*\* ) Solduri creditoare ale conturilor respective.

1) Sumele înscrise la acest rând (rd.25) și preluate din conturile 2675 la 2679 reprezintă creanțele aferente contractelor de leasing financiar și altor contracte asimilate, precum și alte creanțe imobilizate, scadente într-o perioadă mai mică de 12 luni.

**ADMINISTRATOR,****INTOCMIT,**

Numele si prenumele

VASILE CORNEL

Numele si prenumele

SOLOMON CONSULTING SRL

Semnătura

Calitatea

22--PERSOANE JURIDICE AUTORIZATE, MEMBRE CECCAR

Stampila



Semnătura

Nr.de inregistrare in organismul profesional:

AUT 002523 2004

Formular  
VALIDAT





**CONTUL DE PROFIT ȘI PIERDERE**

la data de 31.12.2013

Formular 20

- lei -

Denumirea indicatorilor	Nr. rd.	Exercițiul financiar	
		2012	2013
A	B	1	2
1. Cifra de afaceri netă (rd. 02+03-04+05+06)	01	4.378.549	4.793.489
Producția vândută (ct.701+702+703+704+705+706+708)	02	4.305.144	4.736.477
Venituri din vânzarea mărfurilor (ct. 707)	03	0	0
Reduceri comerciale acordate (ct. 709)	04	0	0
Venituri din dobânzi înregistrate de entitățile radiate din Registrul general și care mai au în derulare contracte de leasing (ct.766*)	05	0	0
Venituri din subvenții de exploatare aferente cifrei de afaceri nete (ct.7411)	06	73.405	57.012
2. Venituri aferente costului producției în curs de execuție (ct.711+712)			
Sold C	07	0	13.755
Sold D	08	0	0
3. Producția realizată de entitate pentru scopurile sale proprii și capitalizată (ct.721+ 722)	09	0	0
4. Alte venituri din exploatare (ct.758+7417+7815)	10	23.546	113.198
-din care, venituri din fondul comercial negativ	11	0	0
<b>VENITURI DIN EXPLOATARE – TOTAL (rd. 01+ 07 - 08 + 09 + 10)</b>	12	4.402.095	4.920.442
5. a) Cheltuieli cu materiile prime și materialele consumabile (ct.601+602-7412)	13	2.654.693	2.223.792
Alte cheltuieli materiale (ct.603+604+606+608)	14	328	0
b) Alte cheltuieli externe (cu energie și apă)(ct.605-7413)	15	111.516	113.841
c) Cheltuieli privind mărfurile (ct.607)	16	0	0
Reduceri comerciale primite (ct. 609)	17	19.252	8.941
6. Cheltuieli cu personalul (rd. 19 +20)	18	687.550	1.061.727
a) Salarii și indemnizații <sup>1)</sup> (ct.641+642+643+644-7414)	19	534.213	828.369
b) Cheltuieli cu asigurările și protecția socială (ct.645-7415)	20	153.337	233.358
7.a) Ajustări de valoare privind imobilizările corporale și necorporale (rd. 22 - 23)	21	281.217	521.641
a.1) Cheltuieli (ct.6811+6813)	22	281.217	521.641
a.2) Venituri (ct.7813)	23	0	0
b) Ajustări de valoare privind activele circulante (rd. 25 - 26)	24	0	531
b.1) Cheltuieli (ct.654+6814)	25	0	531
b.2) Venituri (ct.754+7814)	26	0	0
8. Alte cheltuieli de exploatare (rd. 28 la 31)	27	699.511	971.366



8.1. Cheltuieli privind prestațiile externe (ct.611+612+613+614+621+622+623+624+625+626+627+628-7416)	28	582.416	831.719
8.2. Cheltuieli cu alte impozite, taxe și vărsăminte asimilate (ct.635)	29	66.469	89.342
8.3. Alte cheltuieli (ct.652+658)	30	50.626	50.305
Cheltuieli cu dobânzile de refinanțare înregistrate de entitățile radiate din Registrul general și care mai au în derulare contracte de leasing (ct.666*)	31	0	0
Ajustări privind provizioanele (rd. 33 - 34)	32	0	0
- Cheltuieli (ct.6812)	33	0	0
- Venituri (ct.7812)	34	0	0
<b>CHELTUIELI DE EXPLOATARE – TOTAL (rd. 13 la 16 - 17 + 18 + 21 + 24 + 27 + 32)</b>	<b>35</b>	<b>4.415.563</b>	<b>4.883.957</b>
<b>PROFITUL SAU PIERDEREA DIN EXPLOATARE:</b>			
- Profit (rd. 12 - 35)	36	0	36.485
- Pierdere (rd. 35 - 12)	37	13.468	0
9. Venituri din interese de participare (ct.7611+7613)	38	0	0
- din care, veniturile obținute de la entitățile afiliate	39	0	0
10. Venituri din alte investiții și împrumuturi care fac parte din activele imobilizate (ct.763)	40	0	0
- din care, veniturile obținute de la entitățile afiliate	41	0	0
11. Venituri din dobânzi (ct.766*)	42	59	65
- din care, veniturile obținute de la entitățile afiliate	43	0	0
Alte venituri financiare (ct.762+764+765+767+768)	44	57.837	72.962
<b>VENITURI FINANCIARE – TOTAL (rd. 38 + 40 + 42 + 44)</b>	<b>45</b>	<b>57.896</b>	<b>73.027</b>
12. Ajustări de valoare privind imobilizările financiare și investițiile financiare deținute ca active circulante (rd. 47 - 48)	46	0	0
- Cheltuieli (ct.686)	47	0	0
- Venituri (ct.786)	48	0	0
13. Cheltuieli privind dobânzile (ct.666*-7418)	49	34.372	70.933
- din care, cheltuielile în relația cu entitățile afiliate	50	0	0
Alte cheltuieli financiare (ct.663+664+665+667+668)	51	0	23.118
<b>CHELTUIELI FINANCIARE – TOTAL (rd. 46 + 49 + 51)</b>	<b>52</b>	<b>34.372</b>	<b>94.051</b>
<b>PROFITUL SAU PIERDEREA FINANCIAR(Ă):</b>			
- Profit (rd. 45 - 52)	53	23.524	0
- Pierdere (rd. 52 - 45)	54	0	21.024
14. <b>PROFITUL SAU PIERDEREA CURENT(Ă):</b>			
- Profit (rd. 12 + 45 - 35 - 52)	55	10.056	15.461
- Pierdere (rd. 35 + 52 - 12 - 45)	56	0	0
15. Venituri extraordinare (ct.771)	57	0	0
16. Cheltuieli extraordinare (ct.671)	58	0	0
17. <b>PROFITUL SAU PIERDEREA DIN ACTIVITATEA EXTRAORDINARĂ:</b>			
- Profit (rd. 57 - 58)	59	0	0
- Pierdere (rd. 58 - 57)	60	0	0

CONFORM CU ORIGINALUL

VENITURI TOTALE (rd. 12 + 45 + 57)	61	4.459.991	4.993.469
CHELTUIELI TOTALE (rd. 35 + 52 + 58)	62	4.449.935	4.978.008
PROFITUL SAU PIERDEREA BRUT(Ă):			
- Profit (rd. 61 - 62)	63	10.056	15.461
- Pierdere (rd. 62 - 61)	64	0	0
18. Impozitul pe profit (ct.691)	65	6.647	11.146
19. Alte impozite ne reprezentate la elementele de mai sus (ct.698)	66	0	0
20. PROFITUL SAU PIERDEREA NET(Ă) A EXERCIȚIULUI FINANCIAR:			
- Profit (rd. 63 - 64 - 65 - 66)	67	3.409	4.315
- Pierdere (rd. 64 + 65 + 66 - 63)	68	0	0

Suma de control F20 : 70267228 / 246490445

\*) Conturi de repartizat după natura elementelor respective.

1) La acest rând (rd.19) se cuprind și drepturile colaboratorilor, stabilite potrivit legislației muncii, care se preiau din rulajul debitor al contului 621 „Cheltuieli cu colaboratorii”, analitic „Colaboratori persoane fizice”.

### ADMINISTRATOR,

Numele și prenumele

VASILE CORNEL

Semnătura

Stampila unității



Formular  
VALIDAT

### INTOCMIT,

Numele și prenumele

SOLOMON CONSULTING SRL

Calitatea

22-PERSOANE JURIDICE AUTORIZATE, MEMBRE CECCAR

Semnătura

Nr.de inregistrare in organismul profesional:

AUT 002523 2004



# DATE INFORMATIVE

F30 - pag. 1


Formular 30

la data de 31.12.2013


- lei -

<b>I. Date privind rezultatul inregistrat</b>	Nr. rd.	Nr.unitati	Sume	
<b>A</b>	<b>B</b>	<b>1</b>	<b>2</b>	
Unitați care au inregistrat profit	01	1	4.315	
Unitați care au inregistrat pierdere	02			
Unitați care nu au inregistrat nici profit nici pierdere	03			
<b>II Date privind platile restante</b>	<b>Nr. rd.</b>	<b>Total, din care:</b>	<b>Pentru activitatea curenta</b>	<b>Pentru activitatea de investitii</b>
<b>A</b>	<b>B</b>	<b>1=2+3</b>	<b>2</b>	<b>3</b>
Plati restante – total (rd.05 + 09 + 15 la 19 + 23)	04	0	0	0
Furnizori restanți – total (rd. 06 la 08)	05	0	0	0
- peste 30 de zile	06	0	0	0
- peste 90 de zile	07	0	0	0
- peste 1 an	08	0	0	0
Obligatii restante fata de bugetul asigurarilor sociale – total (rd.10 la 14)	09	0	0	0
- contributi pentru asigurari sociale de stat datorate de angajatori, salariatii si alte persoane asimilate	10	0	0	0
- contributi pentru fondul asigurarilor sociale de sanatate	11	0	0	0
- contribuția pentru pensia suplimentară	12	0	0	0
- contributi pentru bugetul asigurarilor pentru somaj	13	0	0	0
- alte datorii sociale	14	0	0	0
Obligatii restante fata de bugetele fondurilor speciale si alte fonduri	15	0	0	0
Obligatii restante fata de alti creditorii	16	0	0	0
Impozite si taxe neplatite la termenul stabilit la bugetul de stat	17	0	0	0
Impozite si taxe neplatite la termenul stabilit la bugetele locale	18	0	0	0
Credite bancare nerambursate la scadenta – total (rd. 20 la 22)	19	0	0	0
- restante dupa 30 de zile	20	0	0	0
- restante dupa 90 de zile	21	0	0	0
- restante dupa 1 an	22	0	0	0
Dobanzi restante	23	0	0	0
<b>III. Numar mediu de salariatii</b>	<b>Nr. rd.</b>	<b>31.12.2012</b>	<b>31.12.2013</b>	
<b>A</b>	<b>B</b>	<b>1</b>	<b>2</b>	
Numar mediu de salariatii	24	56	89	
Numarul efectiv de salariatii existenti la sfarsitul perioadei, respectiv la data de 31 decembrie	25	129	120	

<b>IV. Dobânzi, dividende și redevențe plătite în cursul perioadei de raportare. Subvenții încasate și creanțe restante</b>	<b>Nr. rd.</b>	<b>Sume (lei)</b>
<b>A</b>	<b>B</b>	<b>1</b>
Venituri brute din dobânzi plătite către persoanele fizice nerezidente , din care:	26	0
- impozitul datorat la bugetul de stat	27	0
Venituri brute din dobânzi plătite către persoanele fizice nerezidente din statele membre ale Uniunii Europene, din care:	28	0
- impozitul datorat la bugetul de stat	29	0
Venituri brute din dobânzi plătite către persoane juridice nerezidente, din care:	30	0
- impozitul datorat la bugetul de stat	31	0
Venituri brute din dobânzi plătite către persoane juridice asociate*) nerezidente din statele membre ale Uniunii Europene, din care:	32	0
- impozitul datorat la bugetul de stat	33	0
Venituri brute din dividende plătite către persoane nerezidente , din care:	34	0
- impozitul datorat la bugetul de stat	35	0
Venituri brute din dividende plătite către persoane juridice nerezidente, potrivit prevederilor art. 117 lit. h) din Legea nr. 571/2003 privind Codul fiscal, cu modificările și completările ulterioare, din care:	36	0
- impozitul datorat la bugetul de stat	37	0
Venituri brute din redevențe plătite către persoane juridice nerezidente , din care:	38	0
- impozitul datorat la bugetul de stat	39	0
Venituri brute din redevențe plătite către persoane juridice asociate*) nerezidente din statele membre ale Uniunii Europene, din care:	40	0
- impozitul datorat la bugetul de stat	41	0
Redevențe plătite în cursul perioadei de raportare pentru bunurile din domeniul public, primite în concesiune, din care:	42	0
- redevențe pentru bunurile din domeniul public plătite la bugetul de stat	43	0
Redevență minieră plătită la bugetul de stat	44	0
Redevență petrolieră plătită la bugetul de stat	45	0
Chirii plătite în cursul perioadei de raportare pentru terenuri 1)	46	0
Venituri brute din servicii plătite către persoane nerezidente, din care:	47	0
- impozitul datorat la bugetul de stat	48	0
Venituri brute din servicii plătite către persoane nerezidente din statele membre ale Uniunii Europene, din care:	49	0
- impozitul datorat la bugetul de stat	50	0
Subvenții încasate în cursul perioadei de raportare, din care:	51	43.011
- subvenții încasate în cursul perioadei de raportare aferente activelor	52	0
- subvenții aferente veniturilor, din care:	53	43.011
- subvenții pentru stimularea ocupării forței de muncă **)	54	0
Creanțe restante, care nu au fost încasate la termenele prevăzute în contractele comerciale și/sau în actele normative în vigoare, din care:	55	122.538
- creanțe restante de la entități din sectorul majoritar sau integral de stat	56	0
- creanțe restante de la entități din sectorul privat	57	638



<b>V. Tichete de masa</b>		<b>Nr. rd.</b>	<b>Sume (lei)</b>
<b>A</b>		<b>B</b>	<b>1</b>
Contravaloarea tichetelor de masa acordate salariatilor		58	0
<b>VI. Cheltuieli efectuate pentru activitatea de cercetare - dezvoltare ***)</b>		<b>Nr. rd.</b>	<b>31.12.2012</b>
<b>A</b>		<b>B</b>	<b>1</b>
Cheltuieli de cercetare - dezvoltare, din care:		59	0
- din fonduri publice		60	0
- din fonduri private		61	0
<b>VII. Cheltuieli de inovare ****)</b>		<b>Nr. rd.</b>	<b>31.12.2012</b>
<b>A</b>		<b>B</b>	<b>1</b>
Cheltuieli de inovare - total (rd. 63 la 65)		62	0
- cheltuieli de inovare finalizate în cursul perioadei		63	0
- cheltuieli de inovare în curs de finalizare în cursul perioadei		64	0
- cheltuieli de inovare abandonate în cursul perioadei		65	0
<b>VIII. Alte informații</b>		<b>Nr. rd.</b>	<b>31.12.2012</b>
<b>A</b>		<b>B</b>	<b>1</b>
Avansuri acordate pentru imobilizări necorporale (ct. 234)		66	0
Avansuri acordate pentru imobilizări corporale (ct. 232)		67	0
Imobilizări financiare, în sume brute (rd. 69 + 77)		68	980
Acțiuni deținute la entitățile afiliate, interese de participare, alte titluri imobilizate și obligațiuni, în sume brute (rd. 70 la 76)		69	0
- acțiuni cotate emise de rezidenți		70	0
- acțiuni necotate emise de rezidenți		71	0
- părți sociale emise de rezidenți		72	0
- obligațiuni emise de rezidenți		73	0
- acțiuni emise de organismele de plasament colectiv emise de rezidenți		74	0
- acțiuni și părți sociale emise de nerezidenți		75	0
- obligațiuni emise de nerezidenți		76	0
Creanțe imobilizate, în sume brute (rd. 78+79)		77	980
- creanțe imobilizate în lei și exprimate în lei, a caror decontare se face în funcție de cursul unei valute (din ct. 267)		78	980
- creanțe imobilizate în valută (din ct. 267)		79	0
Creanțe comerciale, avansuri acordate furnizorilor și alte conturi asimilate, în sume brute (ct. 4092 + 411 + 413 + 418), din care:		80	260.557
- creanțe comerciale externe, avansuri acordate furnizorilor externi și alte conturi asimilate, în sume brute (din ct. 4092 + din ct. 411 + din ct. 413 + din ct. 418)		81	0



Creanțe comerciale neîncasate la termenul stabilit (din ct. 4092 + din ct. 411 + din ct. 413)	82	211.171	122.538
Creanțe în legătură cu personalul și conturi asimilate (ct. 425 + 4282)	83	0	0
Creanțe în legătură cu bugetul asigurărilor sociale și bugetul statului (ct. 431 + 437 + 4382 + 441 + 4424 + 4428 + 444 + 445 + 446 + 447 + 4482), (rd.85 la 89)	84	358.887	111.860
- creante in legatura cu bugetul asigurarilor sociale (ct.431+437+4382)	85	742	0
- creante fiscale in legatura cu bugetul statului (ct.441+4424+4428+444+446)	86	261.868	0
- subventii de incasat(ct.445)	87	85.856	111.860
- fonduri speciale - taxe si varsaminte asimilate (ct.447)	88	421	0
- alte creante in legatura cu bugetul statului(ct.4482)	89	10.000	0
Creantele entitatii in relatii cu entitatile afiliate(ct.451)	90	0	0
Creanțe în legătură cu bugetul asigurărilor sociale și bugetul statului neîncasate la termenul stabilit (din ct. 431 + din ct. 437 + din ct. 4382 + din ct. 441 + din ct. 4424 + din ct. 4428 + din ct. 444 + din ct. 445 + din ct. 446 + din ct. 447 + din ct. 4482)	91	0	0
Alte creanțe (ct. 453 + 456 + 4582 + 461 + 471 + 473), (rd.93 la 95)	92	116.893	86.672
- decontari privind interesele de participare ,decontari cu actionarii/ asociatii privind capitalul ,decontari din operatii in participatie (ct.453+456+4582)	93	17.842	1.237
- alte creante in legatura cu persoanele fizice si persoanele juridice, altele decat creantele in legatura cu institutiile publice(institutiile statului) (din ct. 461 + din ct. 471 + din ct.473)	94	98.733	85.435
- sumele preluate din contul 542 "Avansuri de trezorerie" reprezentând avansurile de trezorerie, acordate potrivit legii și nedecontate până la data de 31 decembrie (din ct. 461)	95	318	0
Dobânzi de încasat (ct. 5187) , din care:	96	0	0
- de la nerezidenti	97	0	0
Valoarea împrumuturilor acordate operatorilor economici *****)	98	0	0
Investiții pe termen scurt, în sume brute (ct. 501 + 505 + 506 + din ct.508), (rd.100 la 106)	99	0	0
- acțiuni cotate emise de rezidenti	100	0	0
- acțiuni necotate emise de rezidenti	101	0	0
- părți sociale emise de rezidenti	102	0	0
- obligațiuni emise de rezidenti	103	0	0
- acțiuni emise de organismele de plasament colectiv rezidente	104	0	0
- actiuni emise de nerezidenti	105	0	0
- obligatiuni emise de nerezidenti	106	0	0
Alte valori de încasat (ct. 5113 + 5114)	107	0	0
Casa în lei și în valută (rd.109+110)	108	18.671	653
- în lei (ct. 5311)	109	18.671	653



CONFORM CUI

- în valută (ct. 5314)	110	0	0
Conturi curente la bănci în lei și în valută (rd.112+114)	111	58.970	138.908
- în lei (ct. 5121), din care:	112	58.970	138.908
- conturi curente în lei deschise la bănci nerezidente	113	0	0
- în valută (ct. 5124), din care:	114	0	0
- conturi curente în valută deschise la bănci nerezidente	115	0	0
Alte conturi curente la bănci și acreditive, (rd.117+118)	116	0	0
- sume în curs de decontare, acreditive și alte valori de încasat, în lei (ct. 5112 + 5125 + 5411)	117	0	0
- sume în curs de decontare și acreditive în valută (din ct. 5125 + 5412)	118	0	0
Datorii (rd. 120 + 123+ 126+ 129 + 132 + 135 + 138 + 141 + 144 + 147 + 150 + 151 + 155 + 157 + 158+ 163 + 164 + 165 + 171)	119	1.849.132	1.257.157
Împrumuturi din emisiuni de obligațiuni, în sume brute (ct. 161 ),(rd. 121+122)	120	0	0
- în lei	121	0	0
- în valută	122	0	0
Dobanzi aferente împrumuturilor din emisiuni de obligațiuni în sume brute (ct.1681), (rd.124+125)	123	0	0
- în lei	124	0	0
- în valuta	125	0	0
Credite bancare interne pe termen scurt (ct. 5191 + 5192 + 5197 ), (rd. 127+128)	126	0	0
- în lei	127	0	0
- în valută	128	0	0
Dobanzile aferente creditelor bancare interne pe termen scurt(din ct. 5198), (rd. 130+131)	129	0	0
- în lei	130	0	0
- în valuta	131	0	0
Credite bancare externe pe termen scurt (ct.5193+5194 +5195), (rd. 133+134)	132	0	0
- în lei	133	0	0
- în valută	134	0	0
Dobanzi aferente creditelor bancare externe pe termen scurt (din ct.5198), ( rd. 136+137)	135	0	0
- în lei	136	0	0
- în valuta	137	0	0
Credite bancare pe termen lung (ct. 1621 + 1622 + 1627 ), (rd.139+140)	138	1.427.095	957.951
- în lei	139	0	0
- în valută	140	1.427.095	957.951
Dobanzi aferente creditelor bancare pe termen lung (din ct.1682) (rd.142+143)	141	0	0
- în lei	142	0	0
- în valuta	143	0	0
Credite bancare externe pe termen lung (ct. 1623 + 1624 + 1625 ) (rd.145+146)	144	0	0






- în lei	145	0	0
- în valută	146	0	0
Dobanzi aferente creditelor bancare externe pe termen lung ( din ct.1682), (rd. 148+149)	147	0	0
- în lei	148	0	0
- în valuta	149	0	0
Credite de la trezoreria statului si dobanzile aferente (ct. 1626 + din ct. 1682)	150	0	0
Alte împrumuturi și dobânzile aferente (ct. 166 + 167 + 1685 + 1686 + 1687) (rd. 152+153)	151	109.657	0
- în lei si exprimate în lei, a caror decontare se face în functie de cursul unei valute	152	109.657	0
- în valută	153	0	0
Valoarea concesiunilor primite (din ct. 167)	154	0	0
Datorii comerciale, avansuri primite de la clienți și alte conturi asimilate, în sume brute (ct. 401 + 403 + 404 + 405 + 408 + 419), din care:	155	202.064	112.231
- datorii comerciale externe , avansuri primite de la clienti externi si alte conturi asimilate, în sume brute ( din ct.401+din ct.403 +din ct. 404 + din ct. 405 + din ct. 408 + din ct.419)	156	0	0
Datorii în legătură cu personalul și conturi asimilate (ct. 421 + 423 + 424 + 426 + 427 + 4281)	157	94.384	94.063
Datorii în legătură cu bugetul asigurărilor sociale și bugetul statului (ct. 431 + 437 + 4381 + 441 + 4423 + 4428 + 444 + 446 + 447 + 4481) (rd.159 la 162)	158	11.234	87.402
- datorii în legatura cu bugetul asigurărilor sociale (ct.431+437+4381)	159	647	4.832
- datorii fiscale în legatura cu bugetul statului (ct.441+4423+4428+444+446)	160	10.587	82.570
- fonduri speciale - taxe si varsaminte asimilate (ct.447)	161	0	0
- alte datorii în legatura cu bugetul statului (ct.4481)	162	0	0
Datoriile entitatii în relatiile cu entitatile afiliate (ct.451)	163	0	0
Sume datorate actionarilor / asociatilor (ct.455)	164	2.146	3.146
Alte datorii (ct. 453 + 456 + 457 + 4581 + 462 + 472 + 473 + 478 + 269 + 509) rd.(166 la 170)	165	2.552	2.364
-decontari privind interesele de participare , decontari cu actionarii /asociatii privind capitalul, decontari din operatii în participatie (ct.453+456+457+4581)	166	0	0
-alte datorii în legatura cu persoanele fizice si persoanele juridice, altele decât datoriile în legatura cu institutiile publice (institutiile statului ) 2) (din ct.462+din ct.472+din ct.473)	167	2.552	2.364
- subventii nereluate la venituri (din ct. 472)	168	0	0
- varsaminte de efectuat pentru imobilizari financiare si investitii pe termen scurt (ct.269+509)	169	0	0

CONFORM CU ORIGINALUL



- venituri în avans aferente activelor primite prin transfer de la clienți (ct. 478)	170	0	0	0	0
Dobânzi de plătit (ct. 5186)	171	0	0	0	0
Valoarea împrumuturilor primite de la operatorii economici *****)	172	0	0	0	0
Capital subscris vărsat (ct. 1012), din care:	173	497.929		497.929	
- acțiuni cotate 3)	174	497.929		497.929	
- acțiuni necotate 4)	175	0		0	
- părți sociale	176	0		0	
- capital subscris vărsat de nerezidenți (din ct. 1012)	177	0		0	
Brevete și licențe (din ct.205)	178	40.535			0
<b>IX. Informații privind cheltuielile cu colaboratorii</b>	<b>Nr. rd.</b>	<b>31.12.2012</b>		<b>31.12.2013</b>	
<b>A</b>	<b>B</b>	<b>1</b>		<b>2</b>	
Cheltuieli cu colaboratorii (ct. 621)	179	0		0	
<b>X. Informații privind bunurile din domeniul public al statului</b>	<b>Nr. rd.</b>	<b>31.12.2012</b>		<b>31.12.2013</b>	
<b>A</b>	<b>B</b>	<b>1</b>		<b>2</b>	
Valoarea bunurilor din domeniul public al statului aflate în administrare	180	0		0	
Valoarea bunurilor din domeniul public al statului aflate în concesiune	181	0		0	
Valoarea bunurilor din domeniul public al statului închiriate	182	0		0	
<b>XI. Capital social vărsat</b>	<b>Nr. rd.</b>	<b>31.12.2012</b>		<b>31.12.2013</b>	
		<b>Suma (lei)</b>	<b>% 5)</b>	<b>Suma (lei)</b>	<b>% 5)</b>
<b>A</b>	<b>B</b>	<b>Col.1</b>	<b>Col.2</b>	<b>Col.3</b>	<b>Col.4</b>
<b>Capital social vărsat (ct. 1012) 5), (rd. 184 + 187 + 191 + 192 + 193 + 194)</b>	183	1.244.823	X	1.244.823	X
- deținut de instituții publice, (rd. 185+186)	184	0	0,00	0	0,00
- deținut de instituții publice de subordonare centrală	185	0	0,00	0	0,00
- deținut de instituții publice de subordonare locală	186	0	0,00	0	0,00
- deținut de societățile cu capital de stat, din care:	187	0	0,00	0	0,00
- cu capital integral de stat	188	0	0,00	0	0,00
- cu capital majoritar de stat	189	0	0,00	0	0,00
- cu capital minoritar de stat	190	0	0,00	0	0,00
- deținut de regii autonome	191	0	0,00	0	0,00
- deținut de societățile cu capital privat	192	0	0,00	0	0,00
- deținut de persoane fizice	193	417.020	33,50	417.020	33,50
- deținut de alte entități	194	827.803	66,50		50



A	Nr. rd.	Sume	
		2012	2013
<b>XII. Dividende /vărsăminte cuvenite bugetului de stat sau local, de repartizat din profitul exercitiului financiar de catre companiile naționale, societățile naționale, societățile și regiile autonome, din care:</b>			
	195	0	0
- către instituții publice centrale	196	0	0
- către instituții publice locale	197	0	0
- către alți acționari la care statul/unitățile administrativ teritoriale/instituțiile publice dețin direct/indirect acțiuni sau participații indiferent de ponderea acestora.	198	0	0
A	Nr. rd.	Sume	
	B	2012	2013
<b>XIII. Dividende/vărsăminte cuvenite bugetului de stat sau local, virate în perioada de raportare din profitul companiilor naționale, societăților naționale, societăților și al regiilor autonome, din care:</b>			
	199	0	0
- dividende/vărsăminte din profitul exercițiului financiar al anului precedent, din care virate :	200	0	0
- către instituții publice centrale	201	0	0
- către instituții publice locale	202	0	0
- către alți acționari la care statul/ unitățile administrativ teritoriale /instituțiile publice dețin direct/indirect acțiuni sau participații indiferent de ponderea acestora	203	0	0
- dividende/vărsăminte din profitul exercițiilor financiare anterioare anului precedent, din care virate :	204	0	0
- către instituții publice centrale	205	0	0
- către instituții publice locale	206	0	0
- către alți acționari la care statul/unitățile administrativ teritoriale/instituțiile publice dețin direct/indirect acțiuni sau participații indiferent de ponderea acestora.	207	0	0
<b>XIV. Creanțe preluate prin cesionare de la persoane juridice *****)</b>	<b>Nr. rd.</b>	<b>Sume</b>	
A	B	2012	2013
Creanțe preluate prin cesionare de la persoane juridice (la valoarea nominală), din care:	208	0	0
- creanțe preluate prin cesionare de la persoane juridice afiliate	209	0	0
Creanțe preluate prin cesionare de la persoane juridice (la cost de achiziție), din care:	210	0	0
- creanțe preluate prin cesionare de la persoane juridice afiliate	211	0	0



Suma de control F30 : 18816322 / 246490445

\*) Pentru statutul de "persoane juridice asociate" se vor avea în vedere prevederile art. 124<sup>^</sup>20, lit. b) din Legea nr. 571/2003 privind Codul fiscal, cu modificările și completările ulterioare.

\*\*) Subvenții pentru stimularea ocupării forței de muncă (transferuri de la bugetul statului către angajator) – reprezintă sumele acordate angajatorilor pentru plata absolvenților instituțiilor de învățământ, stimularea șomerilor care se încadrează în muncă înainte de expirarea perioadei de șomaj, stimularea angajatorilor care încadrează în muncă pe perioadă nedeterminată șomeri în vârstă de peste 45 ani, șomeri întreținători unici de familie sau șomeri care în termen de 3 ani de la data angajării îndeplinesc condițiile pentru a solicita pensia anticipată parțială sau de acordare a pensiei pentru limita de vârstă, ori pentru alte situații prevăzute prin legislația în vigoare privind sistemul asigurărilor pentru șomaj și stimularea ocupării forței de muncă.

\*\*\*) Se va completa cu cheltuielile efectuate pentru activitatea de cercetare-dezvoltare, respectiv cercetarea fundamentală, cercetarea aplicativă, dezvoltarea tehnologică și inovarea, stabilite potrivit prevederilor Ordonanței Guvernului nr. 57/2002 privind cercetarea științifică și dezvoltarea tehnologică, cu modificările ulterioare.

\*\*\*\*) Cheltuielile de inovare se determină potrivit Regulamentului (CE) nr. 1450/2004 al Comisiei din 13 august 2004 de punere în aplicare a Deciziei nr. 1608/2003/CE a Parlamentului European și a Consiliului privind producția și dezvoltarea statisticilor comunitare privind inovarea, publicat în Jurnalul Oficial al Uniunii Europene seria L nr. 267 din 14 august 2004.

\*\*\*\*\*) În categoria operatorilor economici nu se cuprind entitățile reglementate și supravegheate de Banca Națională a României, respectiv Autoritatea de Supraveghere Financiară, societățile reclasificate în sectorul administrației publice și instituțiile fără scop lucrativ în serviciul gospodăriilor populației. \*\*\*\*\*) Pentru creanțele preluate prin cesionare de la persoane juridice se vor completa atât valoarea nominală a acestora, cât și costul lor de achiziție. Pentru statutul de „persoane juridice afiliate” se vor avea în vedere prevederile art. 7 alin.(1) pct. 21 lit. c) din Legea nr. 571/2003 privind Codul fiscal, cu modificările și completările ulterioare.

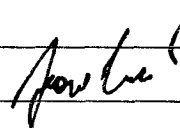


1) Se vor include chiriile plătite pentru terenuri ocupate (culturi agricole, pășuni, fânețe etc.) și aferente spațiilor comerciale (terase etc.) aparținând proprietarilor privați sau unor unități ale administrației publice, inclusiv chiriile pentru folosirea luciului de apă în scop recreativ sau în alte scopuri (pescuit, etc.)


2) În categoria „Alte datorii în legătură cu persoanele fizice și persoanele juridice, altele decât datoriile în legătură cu instituțiile publice (instituțiile statului)” nu se vor înscrie subvențiile aferente veniturilor existente în soldul contului 472.

3) Titluri de valoare care conferă drepturi de proprietate asupra societăților, care sunt negociabile și tranzacționate, potrivit legii.

4) Titluri de valoare care conferă drepturi de proprietate asupra societăților, care nu sunt tranzacționate.

5) La secțiunea „XI Capital social vărsat” la rd. 184 - 194, în col. 2 și col. 4, entitățile vor înscrie procentul corespunzător capitalului social deținut în totalul capitalului social vărsat înscris la rd. 183.

ADMINISTRATOR,	INTOCMIT,
Numele si prenumele VASILE CORNEL	Numele si prenumele SOLOMON CONSULTING SRL
Semnatura _____ 	Calitatea 22--PERSOANE JURIDICE AUTORIZATE, MEMBRE CECCAR
Stampila unitatii 	Semnatura _____ 
Formular VALIDAT	Nr.de inregistrare in organismul profesional: AUT 002523 2004



## SITUATIA ACTIVELOR IMOBILIZATE

F40 - pag. 1

Formular 40

la data de 31.12.2013


- lei -

Elemente de imobilizari	Nr. rd.	Valori brute				Sold final (col.5=1+2-3)
		Sold initial	Cresteri	Reduceri		
				Total	Din care: dezmembrari si casari	
A	B	1	2	3	4	5
<b>Imobilizari necorporale</b>						
Cheltuieli de constituire si cheltuieli de dezvoltare	01	0	0	0	X	0
Alte imobilizari	02	43.235	3.032		X	46.267
Avansuri si imobilizari necorporale in curs	03	0	0	0	X	0
<b>TOTAL (rd. 01 la 03)</b>	<b>04</b>	<b>43.235</b>	<b>3.032</b>	<b>0</b>	<b>X</b>	<b>46.267</b>
<b>Imobilizari corporale</b>						
Terenuri	05	0	0	0	X	0
Constructii	06	1.141.569	0	0	0	1.141.569
Instalatii tehnice si masini	07	8.308.007	1.000	0	0	8.309.007
Alte instalatii , utilaje si mobilier	08	64.468	0	0	0	64.468
Avansuri si imobilizari corporale in curs	09	13.756	0	13.756	0	0
<b>TOTAL (rd. 05 la 09)</b>	<b>10</b>	<b>9.527.800</b>	<b>1.000</b>	<b>13.756</b>	<b>0</b>	<b>9.515.044</b>
<b>Imobilizari financiare</b>	<b>11</b>	<b>980</b>	<b>0</b>	<b>0</b>	<b>X</b>	<b>980</b>
<b>ACTIVE IMOBILIZATE - TOTAL (rd.04+10+11)</b>	<b>12</b>	<b>9.572.015</b>	<b>4.032</b>	<b>13.756</b>	<b>0</b>	<b>9.562.291</b>

## SITUATIA AMORTIZARII ACTIVELOR IMOBILIZATE

- lei -

Elemente de imobilizari	Nr. rd.	Sold initial	Amortizare in cursul anului	Amortizare aferenta imobilizarilor scoase din evidenta	Amortizare la sfarsitul anului (col.9=6+7-8)
A	B	6	7	8	9
<b>Imobilizari necorporale</b>					
Cheltuieli de constituire si cheltuieli de dezvoltare	13	0	0	0	0
Alte imobilizari	14	33.667	7.418	0	41.085
<b>TOTAL (rd.13 +14)</b>	<b>15</b>	<b>33.667</b>	<b>7.418</b>	<b>0</b>	<b>41.085</b>
<b>Imobilizari corporale</b>					
Terenuri	16	0	0	0	0
Constructii	17	128.500	75.163	0	203.663
Instalatii tehnice si masini	18	5.601.981	431.158	0	6.033.139
Alte instalatii ,utilaje si mobilier	19	39.552	5.149	0	44.701
<b>TOTAL (rd.16 la 19)</b>	<b>20</b>	<b>5.770.033</b>	<b>511.470</b>	<b>0</b>	<b>6.281.503</b>
<b>AMORTIZARI - TOTAL (rd.15 +20)</b>	<b>21</b>	<b>5.803.700</b>	<b>518.888</b>	<b>0</b>	<b>6.322.588</b>



Elemente de imobilizari	Nr. rd.	Sold initial	Ajustari constituite in cursul anului	Ajustari reluate la venituri	Sold final (col. 13=10+11-12)
A	B	10	11	12	13
<b>Imobilizari necorporale</b>					
Cheltuieli de constituire si cheltuieli de dezvoltare	22	0	0	0	0
Alte imobilizari	23	0	0	0	0
Avansuri si imobilizari necorporale in curs	24	0	0	0	0
<b>TOTAL (rd.22 la 24)</b>	<b>25</b>	<b>0</b>	<b>0</b>	<b>0</b>	<b>0</b>
<b>Imobilizari corporale</b>					
Terenuri	26	0	0	0	0
Constructii	27	0	0	0	0
Instalatii tehnice si masini	28	0	0	0	0
Alte instalatii, utilaje si mobilier	29	0	0	0	0
Avansuri si imobilizari corporale in curs	30	0	0	0	0
<b>TOTAL (rd. 26 la 30)</b>	<b>31</b>	<b>0</b>	<b>0</b>	<b>0</b>	<b>0</b>
<b>Imobilizari financiare</b>	<b>32</b>	<b>0</b>	<b>0</b>	<b>0</b>	<b>0</b>
<b>AJUSTARI PENTRU DEPRECIERE - TOTAL (rd.25+31+32)</b>	<b>33</b>	<b>0</b>	<b>0</b>	<b>0</b>	<b>0</b>

Suma de control F40 : 95389850 / 246490445

**ADMINISTRATOR,****INTOCMIT,**

Numele si prenumele

VASILE CORNEL

Semnătura

Stampila unității

Formular  
VALIDAT

Numele si prenumele

SOLOMON CONSULTING SRL


Calitatea

22--PERSOANE JURIDICE AUTORIZATE, MEMBRE CECĂR

Semnătura

Nr.de inregistrare in organismul profesional:

AUT 002523 2004



Denumire agent economic ALLEGRO MAXI TAXI SA  
 Sediul social Bucuresti, str. Chitila Triaj, nr.4, sector 6  
 Numarul Registrului Comertului/Cod unic de inregistrare J40/10124/1991  
 Cod fiscal 2836178

**SITUATIA MODIFICARILOR CAPITALULUI PROPRIU**  
**la data 31,12,2013**

Denumirea elementului	Sold la inceputul exercitiului financiar	Cresteri		Reduceri		Sold la sfarsitul exercitiului financiar
		Total, din care:	Prin transfer	Total, din care:	Prin transfer	
A	1	2	3	4	5	6
Capital subscris	1244823	-	-	-	-	1244823
Patrimoniul regiei	-	-	-	-	-	-
Prime de capital	-	-	-	-	-	-
Rezerve din reevaluare	1428644	-	-	102127	-	1326517
Rezerve legale	56601	1625	-	-	-	58226
Rezerve statutare sau contractuale	-	-	-	-	-	-
Rezerve reprezentand surplusul realizat din rezerve din reevaluare	-	-	-	-	-	-
Alte rezerve	17031	17031	-	17031	-	17031
Actiuni proprii	284298	-	-	147837	-	136461
Castiguri legate de instrumentele de capitaluri proprii	-	-	-	-	-	-
Pierderi legate de instrumentele de capitaluri proprii	-	-	-	-	-	-
Rezultatul reportat reprezentand profitul nerepartizat sau pierderea neacoperita	Sold C Sold D	149573	-	-	-	-
Rezultatul reportat provenit din adoptarea pentru prima data la IAS, mai putin IAS 29	Sold C Sold D	-	-	-	-	-
Rezultatul reportat provenit din corectarea erorilor contabile	Sold C Sold D	-	-	-	-	-
Rezultatul reportat provenit din trecerea la aplicarea Reglementarilor contabile conforme cu Directiva	Sold C Sold D	-	-	-	-	-
Profitul sau pierderea exercitiului financiar	Sold C Sold D	3409	4315	3409	-	4315
Repartizarea profitului	NOTA 3	1354	1625	1354	-	1625
<b>Total capitaluri proprii</b>		<b>2883879</b>	<b>170919</b>	<b>269050</b>	<b>-</b>	<b>2785748</b>

**ADMINISTRATOR**

Numele si prenumele: **VASILE CORNEL**  
 Semnatura:

Stampila unitatii:



**INTOCMIT**

Numele si prenumele: **SOLOMON CONSULTING SRL**  
 Semnatura:

Nr de inregistrare in organismul  
 profesional: **AUT. CECCAR 002523/2004**



Denumire agent economic **ALLEGRO MAXI TAXI SA**  
 Sediul social Bucuresti, str. Chitila Triaj, nr.4, sector 6  
 Numarul Registrului Comertului/Cod unic de inregistrare **J40/10124/1991**  
 Cod fiscal **2836178**

SITUATIA FLUXURILOR DE NUMERAR  
 LA DATA 31.12.2013

METODA INDIRECTA (BALANCE SHEET METHOD)

=LEI=

NUMERAR SI ECHIVALENTE DE NUMERAR LA INCEPUTUL ANULUI

77641

1) Fluxuri de numerar din activitatea de exploatare		
* rezultatul net		4315
*amortizari incluse in costuri		518888
*variatia stocurilor		(39627)
*variatia creantelor		263041
*variatia cheltuielilor in avans		0
*variatia veniturilor in avans		0
*variatia furnizorilor si a datoriilor sociale si fiscale		(13174)
surplus(+)/sau deficit(-) de fluxuri din activitatea de exploatare		733443

2) Fluxuri de numerar din activitatea de investitii		
*plati de numerar pentru achizitionarea de active		(4032)
*incasari din cedarea de active		13756
*variatia investitiilor financiare		0
*variatia subventiilor pentru investitii		0
surplus(+)/sau deficit(-) de fluxuri din activitatea de investitii		9724


3) Fluxuri de numerar din activitatea de finantare		
*variatia imprumuturilor pe termen lung		(578801)
*variatia provizioanelor pentru riscuri si cheltuieli		0
*variatia rezultatului reportat		149573
*variatia capitalului social		0
*variatia rezervelor din reevaluare		(102127)
*variatia rezervelor legale		1625
*variatia surplusului din reevaluare		0
*variatia altor rezerve		(147837)
*variatia repartizarii profitului		635
*distribuirea rezultatului		(4315)
surplus(+)/sau deficit(-) de fluxuri din activitatea de finantare		(681247)

FLUXURI DE NUMERAR - TOTAL	61920
NUMERAR SI ECHIVALENTE DE NUMERAR LA SFARSITUL ANULUI	139561

DIRECTOR GENERAL  
 VASILE CORNEL



INTOCMIT .  
 Numele si prenumele: SOLOMON CONSULTING SRL  
 Calitatea: Persoana Juridica Autorizata Membra CECCAR BUCURESTI  
 AUT. NR.002523/2004  
 SOLOMON FLORIN





Societate: SC ALLEGRO MAXI TAXI SA  
 Adresa: localitatea BUCURESTI sector 6  
 strada CHITILA TRIAJ nr. 4 bloc ap.  
 Telefon: Fax:  
 Cod fiscal: RO2836178

NOTA 1

**ACTIVE IMOBILIZATE**  
 la data de 31.12.2013


enumirea elementului de imobilizare*)	Valoarea bruta**)				Ajustari de valoare***)				Sold la sfarsitul exercitiului financiar
	Sold la inceputul exercitiului financiar	Cresteri****)	Cedari, transferuri si alte reduceri	Sold la sfarsitul exercitiului financiar	Sold la inceputul exercitiului financiar	Ajustari inregistrate in cursul exercitiului financiar	Reduceri sau reluari	Sold la sfarsitul exercitiului financiar	
0	1	2	3	4 = 1 + 2 - 3	5	6	7	8 = 5 + 6 - 7	
imobilizari necorporale	43235	3032	0	46267	33667	7418	0	41085	
imobilizari corporale	9527800	1000	13756	9515044	5770033	511470	0	6281503	
imobilizari financiare	980	0	0	980	0	0	0	0	

Cheltuielile de constituire si cheltuielile de dezvoltare vor fi detaliate, prezentandu-se motivele imobilizarii si perioada de amortizare, cu justificarea acesteia.  
 Modificarile valorii brute se vor prezenta plecand de la costul de achizitie sau costul de productie pentru fiecare element de imobilizare, in functie de tratamentele contabile aplicate in cazul in care durata contractualului sau durata de utilizare a mijloacelor de natura cheltuielilor de dezvoltare depasesc cinci ani, aceasta trebuie prezentata in notele explicative, impreuna cu motivele care au determinat-o in cazul fondului comercial amortizat intr-o perioada de peste cinci ani, aceasta perioada nu poate sa depaseasca durata de utilizare economica a activului si trebuie sa fie prezentata si justificata in notele explicative.

Se vor prezenta duratele de viata sau ratele de amortizare utilizate, metodele de amortizare si ajustarile care privesc exercitiile anterioare.  
 \*) Se vor prezenta separat cresterile de valoare aparute din procesul de dezvoltare internă.

Administrator,  
 Nume: **VASILE CORNEL**  
 Functie: **PRESTATOR**  
 Nr. de inreg. in organismul profesional: **447-002523/2004**  
 Semnatura:

**SOLOMON CONSULTING SRL**  
**PRESTATOR C.I.R. NR. 02/2010**



Societate: SC ALLEGRO MAXI TAXI SA  
 Adresa: localitatea BUCURESTI sector 6  
 strada CHITILA TRIAJ nr. 4 bloc ap.  
 Telefon: Fax:  
 Cod fiscal: RO2836178

NOTA 2

PROVIZIOANE

la data de 31.12.2013

Denumirea provizionului*)	Sold la inceputul exercitiului financiar	Transferuri**)		Sold la sfarsitul exercitiului financiar
		in cont	din cont	
0	1	2	3	4 = 1 + 2 - 3
AJUST PT DEPR IMOB NEC	0	0	0	0
AJUST PT DEPR IMOB CORP	0	0	0	0
AJUST PT DEP IMOB IN CURS	0	0	0	0
AJ PT PIERD VAL A IMOB FIN	0	0	0	0
AJUST PT DEPR MAT PRIME	0	0	0	0
AJUST PT DEPR MATERIALE	0	0	0	0
AJ PT DEP PRD IN CURS DE EX	0	0	0	0
AJUST PT DEPR PROD	0	0	0	0
AJ PT DEPR STOCURI LA TERTI	0	0	0	0
AJUST PT DEPR ANIMALE	0	0	0	0
AJUST PT DEPR MARFURI	0	0	0	0
AJUST PT DEPR AMBALAJE	0	0	0	0
AJ PT DEP CREANTE CLI	0	0	0	0
AJ DEPR CREANTE DEC ASO	0	0	0	0
AJ DEPR CREANTE DEB	0	0	0	0
AJUST DEPR ACT LA FILIALE	0	0	0	0
AJUST PT DEPR OBL EMISE	0	0	0	0
AJUST PT DEPR OBLIG	0	0	0	0
AJ PT DEPR INV TERM SCURT	0	0	0	0

\*) Provizioanele prezentate in bilant la "Alte provizioane" trebuie descrise in notele explicative, daca acestea sunt semnificative.

\*\*) Cu explicarea naturii, sursei sau destinatiei acestora.

Administrator, Intocmit,

Numere: **VASILE CORNEL** Numere:

Semnatura:

Functia:

Nr. de inreg. in organismul profesional:


Semnatura:

**SOLOMON CONSULTING SRL**  
**PRESTATOR, CTR. NR. 02/2010**  
**AUT. 002523/2004**

Stampa unitatii



*[Handwritten signature]*



Societate: SC ALLEGRO MAXI.TAXI SA  
Adresa: localitatea BUCURESTI sector 6  
strada CHITILA TRIAJ nr. 4 bloc ap.  
Telefon: Fax:  
Cod fiscal: RO2836178

**NOTA 3**

**REPARTIZAREA PROFITULUI\*)**

la data de 31.12.2013

Destinatia profitului	Suma
Profit net de repartizat:	4315
-rezerva legala	1625
-acoperirea pierderii contabile	0
-dividente etc.	0
Profit nerepartizat	2690

\*) In cazul acoperirii pierderii contabile reportate, se vor prezenta sursele de acoperire a acesteia.

Administrator, Intocmit,  
Nume: **VASILE CORNEL** Nume:

Semnatura: Functia:

Nr. de inreg. in organismul profesional:

Semnatura:

**SOLOMON CONSULTING SRL**


**PRESTATOR CTR. NR. 42 / 2010**

**ACT. 002523 / 2004**

Stampila unitatii



A handwritten signature in black ink, appearing to be "Solomon".



Societate: SC ALLEGRO MAXI.TAXI SA  
 Adresa: localitatea BUCURESTI sector 6  
 strada CHITILA TRIAJ nr. 4 bloc ap.  
 Telefon: Fax:  
 Cod fiscal: RO2836178

### Analiza rezultatului din exploatare

Incheiat la data de 31.12.2013

- lei -


Denumirea indicatorului	Exercitiu financiar	
	Precedent	Curent
0	1	2
Cifra de afaceri neta	4378549	4793489
Costul bunurilor vandute si al serviciilor prestate (3+4+5)	3833147	4038483
Cheltuielile activitatii de baza	3551930	3516842
Cheltuielile activitatilor auxiliare	0	0
Cheltuielile indirecte de productie	281217	521641
Rezultatul brut aferent cifrei de afaceri nete (1-2)	545402	755006
Cheltuielile de desfacere	0	0
Cheltuieli generale de administratie	582416	831719
Alte venituri din exploatare	23546	113198
Rezultatul din exploatare (6-7-8+9)	-13468	36485

Administrator, Intocmit,  
 Nume: **VASILE CORNEL** Nume: **SOLOMON CONSULTING SRL**  
 Semnatura: Functia: **PRESTATOR, CTR. NR 02/2010**  
 Nr. de inreg. in organismul profesional: **AUT. 002523/2004**  
 Semnatura:

Stampila unitatii



*[Handwritten signature]*



Societate: SC ALLEGRO MAXI TAXI SA  
 Adresa: localitatea BUCURESTI sector 6  
 strada CHITILA TRIAJ nr. 4 bloc ap.  
 Telefon: Fax:  
 Cod fiscal: RO2836178

**SITUATIA CREANTELOR SI DATORIILOR**  
 la data de 31.12.2013

- lei -

Creante	Sold la sfarsitul exercitiului financiar	Termen de lichiditate	
		Sub 1 an	Peste 1 an
0	1 = 2 + 3	2	3
Cienti	271035	271035	0
TVA DE RECUPERAT	0	0	0
FURNIZORI DEBITORI	3730	3730	0
CLIENTI FACTURI DE INTOCMIT	0	0	0
DEBITORI DIVERSI	85435	85435	0
Alte creante	113096	113096	0

Datorii	Sold la sfarsitul exercitiului financiar	Termen de exigibilitate		
		Sub 1 an	1-5 ani	Peste 5 ani
0	1 = 2 + 3 + 4	2	3	4
IMPRUM DIN EMISIUNI DE OBLIGAT	0	0	0	0
CREDITE BANC PE TERMEN LUNG	957951	0	957951	0
DATORII CE PRIV IMOBIL FINANC	0	0	0	0
ALTE IMPRUM SI DATORII ASIMIL	0	0	0	0
FURNIZORI	110352	110352	0	0
FURNIZORI DE IMOBILIZARI	1879	1879	0	0
FURNIZORI FACTURI NESOSITE	0	0	0	0
DOBANZI BANCARE PE TERMEN SCURT	0	0	0	0
Alte datorii	186975	186975	0	0

Administrator,  
 Nume: VASILE CORNEL  
 Semnatura:

Intocmit,  
 Nume: SOLOMON CONSULTING SRL  
 Functia: PRESTATOR, *CTR. NR. 02/2010*  
 Nr. de inreg. in organismul profesional: 002523/2004  
 Semnatura:

Stampila



*[Handwritten signature]*



Societate: ALLEGRO MAXI TAXI SA  
Adresa: BUCURESTI, SECT.6  
STR. CHITILA TRIAJ, NR.4  
Tel. 0724268156  
Cod fiscal: RO2836178

Nota 6

### Principii, politici si metode contabile

In exercitiul financiar 01.01.2013 – 31.12.2013 nu s-au constatat abateri de la principiile contabile. Evaluarea posturilor cuprinse in situatiile financiare pentru **SC ALLEGRO MAXI TAXI SA** au fost efectuate in conformitate cu principiile prezentate in OMFP nr. 3055/2009 privind Reglementarile contabile conforme cu Directivele europene:

- principiul continuitatii activitatii;
- principiul permanentei metodelor;
- principiul prudentei;
- principiul independentei exercitiului;
- principiul evaluarii separate a elementelor de activ si de pasiv;
- principiul intangibilitatii;
- principiul necompensarii;
- principiul prevalentei economicului asupra juridicului;
- principiul pragului de semnificatie.


La elaborarea politicilor contabile au fost respectate conceptele de baza ale contabilitatii. Politicile contabile sunt relevante si credibile, in sensul ca reprezinta fidel rezultatele si pozitia financiara a societatii ALLEGRO MAXI TAXI SA, sunt neutre, prudente si comparabile, sunt inteligibile, sunt relevante si prin natura si pragul de semnificatie a informatiilor prezentate, sunt credibile si pentru ca prezinta evenimentele si tranzactiile in concordanta cu fondul si realitatea economica si nu doar cu forma lor juridica, sunt complete sub toate aspectele semnificative si nu prezinta denaturari semnificative fie ca urmare a fraudei, fie a erorii. Regimul de amortizare a imobiliarilor, fara exceptie, este metoda liniara calculata la valoarea de intrare (costul istoric) sau la valoarea reevaluata, iar durata luata in calcul este perioada de folosinta (durata contractului) pentru imobiliarile necorporale, respectiv durata de utilizare prevazuta in H.G. nr. 2139/2004 pentru imobiliarile corporale. Pentru surplusul din reevaluare a constructiilor s-au aplicat prevederile art. 22, alin. 5<sup>^</sup>1 din Codul fiscal, prin recunoasterea lunara in contul 10651 si luarea in calcul la determinarea profitului impozabil ca element similar veniturilor. Pentru anul 2013 surplusul din reevaluarea constructiilor a fost calculat la valoarea de 17031 lei. Recunoasterea activelor si datoriilor s-a facut in concordanta cu prevederile Manualelor proprii de politici si proceduri contabile care respecta legislatia in materie aplicabila pentru anul 2013.

Situatiile anuale au fost intocmite in conformitate cu Legea contabilitatii nr. 82/1991, republicata, modificata si completata.

Director General  
Nume: VASILE CORNEL  
Semnatura:



Intocmit,  
Nume: SOLOMON CONSULTING SRL  
Functia: PRESTATOR, CTR. nr. 02/2010.  
Nr. de inreg. in organismul profesional: 002523/2004  
Semnatura:



Societate: SC ALLEGRO MAXI.TAXI SA  
Adresa: BUCURESTI, str.CHITILA TRIAJ, nr.4  
Cod fiscal: RO2836178

Nota 7

## ACTIUNI SI OBLIGATIUNI

Capitalul social al SC ALLEGRO MAXI.TAXI SA este de 1244823 RONI, varsat integral, reprezentand 497929 actiuni cu o valoare nominal de 2.50 RONI/actiune.

Structura capitalului social si participarea la beneficiile si pierderile societatii este:



- 1) ASOCIATIA TRANSPORT MAXI TAXI-PAS detine 331121 actiuni , numerotate de la 01 la 331121, cu o valoare nominala de 2.50 RONI, in valoare totala de 827802.50 RONI, reprezentand 66.50% din capitalul social.
- 2) D-I VASILE CORNEL detine 135378 actiuni , numerotate de la 331122 la 466499, cu o valoare nominala de 2.50 RONI, in valoare totala de 338445 RONI, reprezentand 27.19% din capitalul social.
- 3) D-I RIZEA DOREL detine 8084 actiuni , numerotate de la 466500 la 474583 cu o valoare nominala de 2.50 RONI, in valoare totala de 20210 RONI, reprezentand 1.62% din capitalul social.
- 4) D-I IORDACHE PETRE detine 4091 actiuni, numerotate de la 474584 la 478674, cu o valoare nominal de 2.50 RONI, in valoare totala de 10227.50 RONI, reprezentand 0.82% din capitalul social.
- 5) D-I COSCODARU VIRGILIU detine 155 actiuni, numerotate de la 478675 la 478829, cu o valoare nominal de 2.50 RONI, in valoare totala de 387.50 RONI, reprezentand 0.03% din capitalul social.
- 6) ALTE PERSOANE FIZICE cu 19100 actiuni, numerotate de la 478830 la 497929, cu o valoare nominal de 2.50 RONI, in valoare totala de 47750 RONI, reprezentand 3.84% din capitalul social.

Toate actiunile societatii ALLEGRO MAXI TAXI SA sunt nominative si dematerializate.  
"SOCIETATEA" tranzactioneaza actiunile pe piata RASDAQ.

Director General,  
Nume: VASILE CORNEL  
Semnatura:

Intocmit,  
Nume: SOLOMON CONSULTING SRL  
Functia: PRESTATOR, CTR.02/2010  
Nr. de Inreg. in organismul profesional: 002523/2004  
Semnatura:

Stampila unitatii



Societate: SC ALLEGRO MAXI.TAXI SA  
Adresa: BUCURESTI, str.CHITILA TRIAJ, nr.4

Cod fiscal: RO2836178

Nota 8

### Informatii privind salariatii, administratorii si directorii

SC ALLEGRO MAXI.TAXI SA are la 31.12.2013 un numar de 119 salariatii angajati cu contract de munca pe perioada nedeterminata si un numar de 1 (unu) salariatii angajati cu contract de munca pe perioada determinata.

Cheltuielile cu salariile inregistrate in cursul exercitiului financiar 01.01.2013 - 31.12.2013, a fost in valoare de 828369 RONI, iar cele cu protectia si asigurarile sociale au fost in valoare de 233358 RONI.

Repartizarea pe departamente este urmatoarea:

departament	nr. salariatii	cheltuieli
A- CONDUCERE	5	102314
B- TESA	17	198591
C- DISPECERI	8	95142
D- OPERATIVI	87	421042
E-CENZORI	3	11280
Total	120	828369

Salariatii "Societatii" sunt membri ai planului de pensii al statului roman, deci cu asigurare la bugetul asigurarilor sociale de stat. Societatea nu opereaza cu niciun alt plan de pensii sau beneficii dupa pensionare si nu are alte obligatii referitoare la pensii, mai mult, nu este obligata sa ofere beneficii suplimentare salariatului dupa pensionare.


Director General,  
Nume: VASILE CORNEL  
Semnatura:

Intocmit,  
Nume: SOLOMON CONSULTING SRL  
Functia: PRESTATOR, CTR.02/2010  
Nr. de inreg. in organismul profesional: 002523/2004  
Semnatura:

Stampila unitatii



Handwritten signature of Solomon Consulting SRL.





Denumire : SC ALLEGRO MAXI.TAXI SA

Adresa : BUCURESTI, str.CHITILA TRIAJ, nr.4

Cod Fiscal : RO2836178

## ANEXA 9 LA BILANT

- lei -

1. INDICATORI DE LICHIDITATE		
a) indicatorul lichiditatii curente	$\frac{\text{active curente(indicatorul capitalului)}}{\text{datorii curente}}$	2,68
b) indicatorul lichiditatii imediate	$\frac{\text{active curente-stocuri(indicatorul test acid)}}{\text{datorii curente}}$	2,05
2. INDICATORI DE RISC		
a) indicatorul gradului de indatorare	$\frac{\text{capital imprumutat}}{\text{capital propriu}} \times 100$	0,09 %
	$\frac{\text{capital imprumutat}}{\text{capital angajat}} \times 100$	0,09 %
b) indicatorul privind dobanda	$\frac{\text{profit inaintea platii dobanzii si impozitului pe}}{\text{cheltuieli cu dobanda}}$	1,22 ORI
3. INDICATORI DE ACTIVITATE (INDICATORI DE GESTIUNE)		
a) viteza de rotatie a stocurilor	$\frac{\text{costul vanzarilor}}{\text{stoc mediu}}$	28,64 ORI
b) numarul de zile de stocare	$\frac{\text{stoc mediu}}{\text{costul vanzarilor}} \times 365$	12,74 ZILE
c) viteza de rotatie a debitelor clienti	$\frac{\text{sold mediu clienti}}{\text{cifra de afaceri}} \times 365$	19,31 ZILE
d) viteza de rotatie a creditelor furnizori	$\frac{\text{sold mediu furnizori}}{\text{cifra de afaceri}} \times 365$	12,21 ZILE
e) viteza de rotatie a activelor imobilizate	$\frac{\text{cifra de afaceri}}{\text{active imobilizate}}$	1,48 ORI
f) viteza de rotatie a activelor totale	$\frac{\text{cifra de afaceri}}{\text{total active}}$	1,19 ORI
4. INDICATORI DE PROFITABILITATE		
a) rentabilitatea capitalului angajat	$\frac{\text{profit inaintea platii dobanzii si impozitului pe profit}}{\text{capital angajat=capit. propriu+datorii pe term. lung}} \times 100$	2,31 %
b) marja bruta din vanzari	$\frac{\text{profit brut din vanzari}}{\text{cifra de afaceri}} \times 100$	0,76 %

### Administrator,

Numele si prenumele :  
VASILE CORNEL

Semnatura


Stampila unitati



### Intocmit,

Numele si prenumele : SOLOMON CONSULTING SRL  
Calitatea : PRESTATOR, CTR.02/2010  
Nr. de inregistrare in organismul profesional : 002523/2004

Semnatura



ALTE INFORMATII

“SOCIETATEA” efectueaza inregistrari contabile in conformitate cu prevederile OMFP nr. 3055/2009, respectiv in lei sau in euro si lei la cursul BNR din ziua precedenta facturilor de achizitii si livrari intracomunitare, si din aceeasi zi pentru reevaluari disponibil in euro la casa si banci si pentru terti. Pentru cumparari euro se utilizeaza cursul BANCILOR COMERCIALE propus de ele si acceptat de comparator.

\* Imobiliarile sunt inregistrate la valoarea de achizitie sau la cea reevaluată.

\* Activele circulante sunt inregistrate la costul de achizitie sau costul de productie dupa caz.

\* Datoriile sunt inregistrate la cost, si reprezinta valoarea ce urmeaza a fi platita pentru bunurile si serviciile primite.

\* Cheltuielile sunt recunoscute atunci cand se produc in interdependenta cu asocierea directa a lor la venituri.


\* Veniturile sunt recunoscute la momentul tranzactiilor, fie la emitere facturi, fie la incasare prin casele de marcat.

\* “SOCIETATEA” are in derulare un contract de imprumut pe termen de 36 luni incheiat cu PORSCHE BANK ROMANIA SA pentru o suma de 326952.89 euro cu o dobanda anuala in procent de 5.75% reprezentand 30312.98 euro.

\* “SOCIETATEA” nu are in derulare investitii financiare pe termen scurt, mediu sau lung.

\* Din reconcilierea rezultatului exercitiului cu rezultatul fiscal rezulta urmatorul profit impozabil pe anul 2013:

	- LEI -
-rezultatul brut	4314+
-surplus din reevaluare	17031-
-amortizarea fiscala	521641-
-rezerva legala	1625+
-chelt. cu imp. pe profit	11146+
-chelt. cu dob.amenzi,penalit.	35551+
-chelt.de protocol neded.fiscal	2716+
-chelt. cu amortize. contabila	521641+
-alte chelt. nedeductibile fiscal	531=
Profit impozabil	<b>69664</b>




Director General,

VASILE CORNEL



Intocmit,

SOLOMON CONSULTING SRL  
PRESTATOR, CTR. Nr. 02/2010  
AUT. CECCAR BUC. 002523/2004



Societate : SC ALLEGRO MAXI.TAXI SA  
 Adresa : BUCURESTI, str. CHITILA TRIAJ, nr. 4  
 Cod fiscal : RO2836178  
 Nr. reg. com. : J 40/10124/1991

## BALANTA SINTETICA


Tiparit la : 29/03/2014

Perioada de la 01.12.13 la 31.12.13

Cu documente temporare

- Lei -

Cont	Titlu Cont	Sold Initial		Rulaj Curent		Total Sume		Sold Final	
		Debitor	Creditor	Debitor	Creditor	Debitor	Creditor	Debitor	Creditor
101*	CAPITAL SOCIAL	0.00	1,244,822.50	0.00	0.00	0.00	1,244,822.50	0.00	1,244,822.50
105*	REZERVE DIN REEVALUARE	0.00	1,428,644.17	1,419.25	0.00	102,127.19	1,428,644.17	0.00	1,326,516.98
106*	REZERVA	0.00	357,929.76	0.00	3,044.25	164,867.58	376,585.76	0.00	211,718.18
<b>Total subclasa</b>	<b>10 - CAPITAL SI REZERVA</b>	<b>0.00</b>	<b>3,031,396.43</b>	<b>1,419.25</b>	<b>3,044.25</b>	<b>266,994.77</b>	<b>3,050,052.43</b>	<b>0.00</b>	<b>2,783,057.66</b>
1171	REZ REP-PROF NEREP PIERD	0.00	129,665.03	0.00	0.00	131,720.01	131,720.01	0.00	0.00
1171R	SURPLUS REEVAL ANUAL	0.00	0.00	0.00	0.00	17,031.00	17,031.00	0.00	0.00
1174	REZ REP DIN CORECT ER	279,237.59	0.00	0.00	0.00	296,587.59	296,587.59	0.00	0.00
<b>Total subclasa</b>	<b>11 - REZULTATUL REPORTAT</b>	<b>279,237.59</b>	<b>129,665.03</b>	<b>0.00</b>	<b>0.00</b>	<b>445,338.60</b>	<b>445,338.60</b>	<b>0.00</b>	<b>0.00</b>
121*	PROFIT SAU PIERDERE	0.00	3,408.98	461,630.24	483,675.41	4,992,562.58	4,996,877.48	0.00	4,314.90
129*	REPARTIZAREA PROFITULUI	1,354.00	0.00	1,625.00	0.00	2,979.00	1,354.00	1,625.00	0.00
<b>Total subclasa</b>	<b>12 - REZULTATUL EXERCITIULUI</b>	<b>1,354.00</b>	<b>3,408.98</b>	<b>463,255.24</b>	<b>483,675.41</b>	<b>4,995,541.58</b>	<b>4,998,231.48</b>	<b>1,625.00</b>	<b>4,314.90</b>
162*	CREDITE BANC PE TERMEN	0.00	1,427,094.74	39,790.49	0.00	481,485.93	1,439,436.92	0.00	957,950.99
167*	ALTE IMPRUM SI DATORII ASIMIL	0.00	109,656.82	0.00	0.00	120,432.49	120,432.49	0.00	0.00
168*	DOBINZI AFERENTE	0.00	0.00	4,837.16	4,837.16	69,798.01	69,798.01	0.00	0.00
<b>Total subclasa</b>	<b>16 - IMPRUMUTURI SI</b>	<b>0.00</b>	<b>1,536,751.56</b>	<b>44,627.65</b>	<b>4,837.16</b>	<b>671,716.43</b>	<b>1,629,667.42</b>	<b>0.00</b>	<b>957,950.99</b>
<b>TOTAL CLASA</b>	<b>1 - CONTURI DE CAPITALURI</b>	<b>280,591.59</b>	<b>4,701,222.00</b>	<b>509,302.14</b>	<b>491,556.82</b>	<b>6,379,591.38</b>	<b>10,123,289.93</b>	<b>1,625.00</b>	<b>3,745,323.55</b>
205*	CONCESIUNI, BRE VETE, ALTE	40,534.97	0.00	0.00	0.00	43,566.90	0.00	43,566.90	0.00
208*	ALTE IMOBILIZARI NECORPORALE	2,700.00	0.00	0.00	0.00	2,700.00	0.00	2,700.00	0.00
<b>Total subclasa</b>	<b>20 - IMOBILIZARI NECORPORALE</b>	<b>43,234.97</b>	<b>0.00</b>	<b>0.00</b>	<b>0.00</b>	<b>46,266.90</b>	<b>0.00</b>	<b>46,266.90</b>	<b>0.00</b>
212*	CONSTRUCTII	1,141,568.77	0.00	0.00	0.00	1,141,568.77	0.00	1,141,568.77	0.00
2131	ECHIPAMENTE TEHNOLOGICE	20,056.66	0.00	0.00	0.00	20,056.66	0.00	20,056.66	0.00
2132	APAR SI INST DE MAS SI CONTRDL	451,711.03	0.00	0.00	0.00	451,711.03	0.00	451,711.03	0.00
2133	MIJLOACE DE TRANSPORT	7,836,239.63	0.00	0.00	0.00	7,836,239.63	0.00	7,836,239.63	0.00
2133.01	MIJL.FIX-OB.INVENTAR	0.00	0.00	0.00	0.00	1,000.00	0.00	1,000.00	0.00
214	MOBILIER, AP BIROTICA, ECHIP	64,468.30	0.00	0.00	0.00	64,468.30	0.00	64,468.30	0.00
<b>Total subclasa</b>	<b>21 - IMOBILIZARI CORPORALE</b>	<b>9,514,044.39</b>	<b>0.00</b>	<b>0.00</b>	<b>0.00</b>	<b>9,515,044.39</b>	<b>0.00</b>	<b>9,515,044.39</b>	<b>0.00</b>
231*	IMOB CORP IN CURS DE	13,755.53	0.00	0.00	0.00	13,755.53	13,755.53	0.00	0.00
<b>Total subclasa</b>	<b>23 - IMOBILIZARI IN CURS SI</b>	<b>13,755.53</b>	<b>0.00</b>	<b>0.00</b>	<b>0.00</b>	<b>13,755.53</b>	<b>13,755.53</b>	<b>0.00</b>	<b>0.00</b>
267*	CREANTE IMOBILIZATE	980.00	0.00	0.00	0.00	980.00	0.00	980.00	0.00
<b>Total subclasa</b>	<b>26 - IMOBILIZARI FINANCIARE</b>	<b>980.00</b>	<b>0.00</b>	<b>0.00</b>	<b>0.00</b>	<b>980.00</b>	<b>0.00</b>	<b>980.00</b>	<b>0.00</b>
280*	AMORTIZARI IMOB	0.00	33,667.38	0.00	249.29	0.00	41,085.48	0.00	41,085.48



Cont	Titlu Cont	Sold Initial		Rulaj Curent		Total Sume		Sold Final	
		Debitor	Creditor	Debitor	Creditor	Debitor	Creditor	Debitor	Creditor
281*	AMORTIZARI IMOB	0.00	5,770,032.86	0.00	38,043.33	0.00	6,281,503.60	0.00	6,281,503.60
<b>Total subclasa</b>	<b>28 - AMORTIZARI PRIVIND</b>	<b>0.00</b>	<b>5,803,700.24</b>	<b>0.00</b>	<b>38,292.62</b>	<b>0.00</b>	<b>6,322,589.08</b>	<b>0.00</b>	<b>6,322,589.08</b>
<b>TOTAL CLASA</b>	<b>2 - CONTURI DE IMOBILIZARI</b>	<b>9,572,014.89</b>	<b>5,803,700.24</b>	<b>0.00</b>	<b>38,292.62</b>	<b>9,576,046.82</b>	<b>6,336,344.61</b>	<b>9,562,291.29</b>	<b>6,322,589.08</b>
3022.01	ULEI	2,558.51	0.00	384.12	1,731.99	23,506.37	20,931.09	2,575.28	0.00
3024	PIESE DE SCHIMB	5,776.48	0.00	20,901.54	24,687.60	239,306.32	231,339.08	7,967.24	0.00
3028	ALTE MATERIALE CONSUMABILE	768.00	0.00	4,049.36	3,878.98	27,449.79	26,192.86	1,256.93	0.00
3028.02	BILETE CALATORIE	14,068.94	0.00	1,320.00	773.50	23,648.94	5,954.75	17,694.19	0.00
3028MF	ALTE MAT CONS	4,199.50	0.00	617.50	0.00	8,247.25	859.75	7,387.50	0.00
303	MATERIALE DE NAT OB DE	2,365.31	0.00	0.00	0.00	8,457.03	0.00	8,457.03	0.00
303.01	OB INVENTAR	111,282.35	0.00	3,581.07	0.00	121,552.65	0.00	121,552.65	0.00
303PVC	TAMPLARIE PVC	9,698.77	0.00	0.00	0.00	9,698.77	0.00	9,698.77	0.00
<b>Total subclasa</b>	<b>30 - STOCURI DE MATERII &amp;</b>	<b>150,717.86</b>	<b>0.00</b>	<b>30,853.59</b>	<b>31,072.07</b>	<b>461,867.12</b>	<b>285,277.53</b>	<b>176,589.59</b>	<b>0.00</b>
331*	PRODUSE IN CURS DE	0.00	0.00	0.00	0.00	13,755.53	0.00	13,755.53	0.00
<b>Total subclasa</b>	<b>33 - PRODUCTIA IN CURS DE</b>	<b>0.00</b>	<b>0.00</b>	<b>0.00</b>	<b>0.00</b>	<b>13,755.53</b>	<b>0.00</b>	<b>13,755.53</b>	<b>0.00</b>
<b>TOTAL CLASA</b>	<b>3 - CONTURI STOCURI&amp;PROD</b>	<b>150,717.86</b>	<b>0.00</b>	<b>30,853.59</b>	<b>31,072.07</b>	<b>475,622.65</b>	<b>285,277.53</b>	<b>190,345.12</b>	<b>0.00</b>
401*	FURNIZORI	0.00	198,435.57	181,886.20	199,477.63	2,799,851.31	2,910,203.07	0.00	110,351.76
404*	FURNIZORI DE IMOBILIZARI	0.00	10,047.71	0.00	0.00	123,536.32	125,415.56	0.00	1,879.24
409*	FURNIZORI DEBITORI	31,597.83	0.00	3,729.66	0.00	35,327.49	31,597.83	3,729.66	0.00
<b>Total subclasa</b>	<b>40 - FURNIZORI SI CONTURI</b>	<b>31,597.83</b>	<b>208,483.28</b>	<b>185,615.86</b>	<b>199,477.63</b>	<b>2,958,715.12</b>	<b>3,067,216.46</b>	<b>3,729.66</b>	<b>112,231.00</b>
411*	CLIENTI	235,509.84	0.00	148,496.63	58,157.98	845,379.45	574,344.75	271,034.70	0.00
418*	CLIENTI FACTURI DE INTOCMIT	595.00	0.00	0.00	0.00	595.00	595.00	0.00	0.00
419*	CLIENTI CREDITORI	0.00	726.54	0.00	0.00	726.54	726.54	0.00	0.00
<b>Total subclasa</b>	<b>41 - CLIENTI SI CONTURI</b>	<b>236,104.84</b>	<b>726.54</b>	<b>148,496.63</b>	<b>58,157.98</b>	<b>846,700.99</b>	<b>575,666.29</b>	<b>271,034.70</b>	<b>0.00</b>
421*	PERSONAL SALARII	0.00	57,869.00	90,177.92	69,437.00	819,420.92	886,238.00	0.00	66,817.08
423*	PERSONAL AJUTOARE	0.00	9,589.00	14,671.00	98.00	15,793.00	15,793.00	0.00	0.00
424*	PARTICIPARE SAL LA PROFIT	0.00	4,509.30	4,509.30	0.00	4,509.30	4,509.30	0.00	0.00
425*	AVANSURI PERSONAL	0.00	0.00	665.00	9,874.00	64,360.00	64,360.00	0.00	0.00
426*	DREPTURI PERSONAL	0.00	1,582.00	1,582.00	0.00	1,582.00	1,582.00	0.00	0.00
427*	RETINERI DIN SALARII DATOR	0.00	856.00	598.00	2,804.00	4,060.00	4,060.00	0.00	0.00
428*	ALTE DATORII SI CREAMTE PERS	0.00	19,979.08	32,100.00	27,969.92	116,621.93	143,867.93	0.00	27,246.00
<b>Total subclasa</b>	<b>42 - PERSONAL SI CONTURI</b>	<b>0.00</b>	<b>94,384.38</b>	<b>144,303.22</b>	<b>110,182.92</b>	<b>1,026,347.15</b>	<b>1,120,410.23</b>	<b>0.00</b>	<b>94,063.08</b>
431*	ASIGURARI SOCIALE	742.00	0.00	34,586.00	28,522.00	360,320.00	364,316.00	0.00	3,996.00
437*	AJUTOR DE SOMAJ	0.00	647.00	982.00	836.00	9,933.00	10,769.00	0.00	836.00
<b>Total subclasa</b>	<b>43 - ASIGURARI SOC,PROTECTIE</b>	<b>742.00</b>	<b>647.00</b>	<b>35,568.00</b>	<b>29,358.00</b>	<b>370,253.00</b>	<b>375,085.00</b>	<b>0.00</b>	<b>4,832.00</b>
441*	IMPOZITUL PE PROFIT/VENIT	0.00	6,647.00	0.00	11,146.00	6,647.00	17,793.00	0.00	11,146.00
442*	TAXA PE VALOAREA	244,518.08	0.00	222,816.63	237,367.02	2,520,868.03	2,586,439.49	0.00	65,571.46
444*	IMPOZITUL PE SALARII	0.00	3,940.00	7,462.00	5,853.00	74,607.00	80,460.00	0.00	5,853.00



Cont	Titlu Cont	Sold Initial		Rulaj Curent		Total Sume		Sold Final	
		Debitor	Creditor	Debitor	Creditor	Debitor	Creditor	Debitor	Creditor
445*	SUBVENTII	85,856.00	0.00	-1,680.00	1,575.00	154,870.50	43,011.00	111,859.50	0.00
446*	ALTE IMPOZITE SI TAXE	17,350.00	0.00	0.00	22,469.00	63,419.00	63,419.00	0.00	0.00
447*	FONDURI SPECIALE TAXE	421.00	0.00	1,276.00	1,697.00	14,628.00	14,628.00	0.00	0.00
448*	ALTE DATORII CU BUGETUL	10,000.00	0.00	0.00	3,000.00	29,250.00	29,250.00	0.00	0.00
<b>Total subclasa</b>	<b>44</b>	<b>358,145.08</b>	<b>10,587.00</b>	<b>229,874.63</b>	<b>283,107.02</b>	<b>2,864,289.53</b>	<b>2,835,000.49</b>	<b>111,859.50</b>	<b>82,570.46</b>
455*	SUME DATORATE ACTIONARILOR/A	0.00	2,145.60	0.00	0.00	0.00	3,145.60	0.00	3,145.60
458*	DECONTARI OPERATII	17,841.58	0.00	0.00	1,920.99	17,841.58	16,604.99	1,236.59	0.00
<b>Total subclasa</b>	<b>45 - GRUP SI ACTIONARI/ASOC</b>	<b>17,841.58</b>	<b>2,145.60</b>	<b>0.00</b>	<b>1,920.99</b>	<b>17,841.58</b>	<b>19,750.59</b>	<b>1,236.59</b>	<b>3,145.60</b>
461*	DEBITORI DIVERSI	99,051.27	0.00	0.00	0.00	100,851.27	15,415.99	85,435.28	0.00
<b>Total subclasa</b>	<b>46 - DEBITORI SI CREDITORI</b>	<b>99,051.27</b>	<b>0.00</b>	<b>0.00</b>	<b>0.00</b>	<b>100,851.27</b>	<b>15,415.99</b>	<b>85,435.28</b>	<b>0.00</b>
473*	DEC DIN OP IN CURS DE CLARIF	0.00	2,552.01	2,207.51	0.00	2,394.81	4,758.45	0.00	2,363.64
<b>Total subclasa</b>	<b>47 - CONTURI DE REGULARIZARE</b>	<b>0.00</b>	<b>2,552.01</b>	<b>2,207.51</b>	<b>0.00</b>	<b>2,394.81</b>	<b>4,758.45</b>	<b>0.00</b>	<b>2,363.64</b>
481*	DECONTARI UNIT SI SUBUNIT	0.00	0.00	1,354.84	1,354.84	7,318.56	7,318.56	0.00	0.00
<b>Total subclasa</b>	<b>48 - DECONTARI IN CADRUL</b>	<b>0.00</b>	<b>0.00</b>	<b>1,354.84</b>	<b>1,354.84</b>	<b>7,318.56</b>	<b>7,318.56</b>	<b>0.00</b>	<b>0.00</b>
<b>TOTAL CLASA</b>	<b>4 - CONTURI DE TERTI</b>	<b>743,482.60</b>	<b>319,525.81</b>	<b>747,420.69</b>	<b>683,559.38</b>	<b>8,194,712.01</b>	<b>8,020,622.06</b>	<b>473,295.73</b>	<b>299,205.78</b>
512*	CONTURI CURENTE LA	58,970.15	0.00	251,554.58	287,632.39	3,773,171.88	3,634,263.31	138,908.57	0.00
<b>Total subclasa</b>	<b>51 - CONTURI LA BANCI</b>	<b>58,970.15</b>	<b>0.00</b>	<b>251,554.58</b>	<b>287,632.39</b>	<b>3,773,171.88</b>	<b>3,634,263.31</b>	<b>138,908.57</b>	<b>0.00</b>
531*	CASA	18,670.96	0.00	452,438.48	460,025.96	5,437,426.09	5,436,773.39	652.70	0.00
532*	ALTE VALORI	0.00	0.00	1,320.00	1,320.00	10,260.00	10,260.00	0.00	0.00
<b>Total subclasa</b>	<b>53 - CASA</b>	<b>18,670.96</b>	<b>0.00</b>	<b>453,758.48</b>	<b>461,345.96</b>	<b>5,447,686.09</b>	<b>5,447,033.39</b>	<b>652.70</b>	<b>0.00</b>
542*	AVANSURI DE TREORERIE	0.00	0.00	28,028.90	27,459.14	238,085.14	238,085.14	0.00	0.00
<b>Total subclasa</b>	<b>54 - ACREDITIVE</b>	<b>0.00</b>	<b>0.00</b>	<b>28,028.90</b>	<b>27,459.14</b>	<b>238,085.14</b>	<b>238,085.14</b>	<b>0.00</b>	<b>0.00</b>
581*	VIRAMENTE INTERNE	0.00	0.00	204,972.65	204,972.65	3,216,780.59	3,216,780.59	0.00	0.00
<b>Total subclasa</b>	<b>58 - VIRAMENTE INTERNE</b>	<b>0.00</b>	<b>0.00</b>	<b>204,972.65</b>	<b>204,972.65</b>	<b>3,216,780.59</b>	<b>3,216,780.59</b>	<b>0.00</b>	<b>0.00</b>
<b>TOTAL CLASA</b>	<b>5 - CONTURI DE TREZORERIE</b>	<b>77,641.11</b>	<b>0.00</b>	<b>938,314.61</b>	<b>981,410.14</b>	<b>12,675,723.70</b>	<b>12,536,162.43</b>	<b>139,561.27</b>	<b>0.00</b>
602*	CHELT CU MATERIALELE	0.00	0.00	179,191.96	179,191.96	2,223,792.29	2,223,792.29	0.00	0.00
605*	CHELT CU ENERGIA SI APA	0.00	0.00	10,847.19	10,847.19	113,841.24	113,841.24	0.00	0.00
609	REDUCERI COMERCIALE	0.00	0.00	0.00	0.00	-8,941.30	-8,941.30	0.00	0.00
<b>Total subclasa</b>	<b>60 - CHELTUIELI PRIVIND</b>	<b>0.00</b>	<b>0.00</b>	<b>190,039.15</b>	<b>190,039.15</b>	<b>2,328,692.23</b>	<b>2,328,692.23</b>	<b>0.00</b>	<b>0.00</b>
611*	CHELT CU INTRETINEREA SI	0.00	0.00	25,490.64	25,490.64	117,996.78	117,996.78	0.00	0.00
612*	CHELT CU REDEVENTE SI	0.00	0.00	39,005.39	39,005.39	208,088.97	208,088.97	0.00	0.00
613*	CHELT CU PRIME DE ASIGURARE	0.00	0.00	12,272.97	12,272.97	136,594.37	136,594.37	0.00	0.00
<b>Total subclasa</b>	<b>61 - CHELT CU LUCR SI SEVICII</b>	<b>0.00</b>	<b>0.00</b>	<b>76,769.00</b>	<b>76,769.00</b>	<b>462,680.12</b>	<b>462,680.12</b>	<b>0.00</b>	<b>0.00</b>
622*	CHELT CU COMISIOANE SI	0.00	0.00	0.00	0.00	14,820.17	14,820.17	0.00	0.00
623*	CHELT DE PROTOCOL, RECL	0.00	0.00	2,465.36	2,465.36	3,435.36	3,435.36	0.00	0.00
626*	CHELT POSTALE SI TAXE TELEC	0.00	0.00	940.63	940.63	31,872.03	31,872.03	0.00	0.00
627*	CHELT CU SERV BANCARE SI ASIM	0.00	0.00	1,547.12	1,547.12	6,140.84	6,140.84	0.00	0.00





Cont	Titlu Cont	Sold Initial		Rulaj Curent		Total Sume		Sold Final	
		Debitor	Creditor	Debitor	Creditor	Debitor	Creditor	Debitor	Creditor
628*	ALTE CHELT CU SERV LA TERTI	0.00	0.00	17,061.89	17,061.89	312,769.96	312,769.96	0.00	0.00
<b>Total subclasa</b>	<b>62 - CHELT CU ALTE SERVICII</b>	<b>0.00</b>	<b>0.00</b>	<b>22,015.00</b>	<b>22,015.00</b>	<b>369,038.36</b>	<b>369,038.36</b>	<b>0.00</b>	<b>0.00</b>
635*	CHELT CU ALTE IMPOZITE & TAXE	0.00	0.00	24,730.44	24,730.44	89,341.49	89,341.49	0.00	0.00
<b>Total subclasa</b>	<b>63 - CHELT CU IMPOZITE, TAXE, V</b>	<b>0.00</b>	<b>0.00</b>	<b>24,730.44</b>	<b>24,730.44</b>	<b>89,341.49</b>	<b>89,341.49</b>	<b>0.00</b>	<b>0.00</b>
641*	CHELT CU SALARII	0.00	0.00	69,437.00	69,437.00	828,369.00	828,369.00	0.00	0.00
645*	CHELT CU ASIG SI PROT SOC	0.00	0.00	19,418.00	19,418.00	233,358.00	233,358.00	0.00	0.00
<b>Total subclasa</b>	<b>64 - CHELTUIELI CU PERSONALUL</b>	<b>0.00</b>	<b>0.00</b>	<b>88,855.00</b>	<b>88,855.00</b>	<b>1,061,727.00</b>	<b>1,061,727.00</b>	<b>0.00</b>	<b>0.00</b>
654*	PIERDERI DIN CREAMTE SI DEB	0.00	0.00	530.95	530.95	530.95	530.95	0.00	0.00
658*	ALTE CHELTUIELI DE EXPLOATARE	0.00	0.00	4,185.51	4,185.51	50,305.32	50,305.32	0.00	0.00
<b>Total subclasa</b>	<b>65 - ALTE CHELTUIELI DE</b>	<b>0.00</b>	<b>0.00</b>	<b>4,716.46</b>	<b>4,716.46</b>	<b>50,836.27</b>	<b>50,836.27</b>	<b>0.00</b>	<b>0.00</b>
665*	CHELT DIN DIF DE CURS	0.00	0.00	0.00	0.00	12,342.18	12,342.18	0.00	0.00
666	CHELT PRIVIND DOBINZILE	0.00	0.00	4,837.16	4,837.16	70,932.83	70,932.83	0.00	0.00
668*	ALTE CHELTUIELI FINANCIARE	0.00	0.00	0.00	0.00	10,775.67	10,775.67	0.00	0.00
<b>Total subclasa</b>	<b>66 - CHELTUIELI FINANCIARE</b>	<b>0.00</b>	<b>0.00</b>	<b>4,837.16</b>	<b>4,837.16</b>	<b>94,050.68</b>	<b>94,050.68</b>	<b>0.00</b>	<b>0.00</b>
681*	CHELT DE EXPL CU AMOR & PROV	0.00	0.00	38,522.03	38,522.03	521,641.45	521,641.45	0.00	0.00
<b>Total subclasa</b>	<b>68 - CHELT CU AMORTIZARI SI</b>	<b>0.00</b>	<b>0.00</b>	<b>38,522.03</b>	<b>38,522.03</b>	<b>521,641.45</b>	<b>521,641.45</b>	<b>0.00</b>	<b>0.00</b>
691*	CHELT CU IMPOZITUL PE	0.00	0.00	11,146.00	11,146.00	11,146.00	11,146.00	0.00	0.00
<b>Total subclasa</b>	<b>69 - CHELT CU IMPOZITUL PE</b>	<b>0.00</b>	<b>0.00</b>	<b>11,146.00</b>	<b>11,146.00</b>	<b>11,146.00</b>	<b>11,146.00</b>	<b>0.00</b>	<b>0.00</b>
<b>TOTAL CLASA</b>	<b>6 - CONTURI DE CHELTUIELI</b>	<b>0.00</b>	<b>0.00</b>	<b>461,630.24</b>	<b>461,630.24</b>	<b>4,989,153.60</b>	<b>4,989,153.60</b>	<b>0.00</b>	<b>0.00</b>
704*	VENITURI DIN SERVICII	0.00	0.00	471,041.45	471,041.45	4,736,477.10	4,736,477.10	0.00	0.00
<b>Total subclasa</b>	<b>70 - CIFRA DE AFACERI</b>	<b>0.00</b>	<b>0.00</b>	<b>471,041.45</b>	<b>471,041.45</b>	<b>4,736,477.10</b>	<b>4,736,477.10</b>	<b>0.00</b>	<b>0.00</b>
711*	VENITURI AFERENTE	0.00	0.00	0.00	0.00	13,755.53	13,755.53	0.00	0.00
<b>Total subclasa</b>	<b>71 - VARIATIA STOCURILOR</b>	<b>0.00</b>	<b>0.00</b>	<b>0.00</b>	<b>0.00</b>	<b>13,755.53</b>	<b>13,755.53</b>	<b>0.00</b>	<b>0.00</b>
741*	VENITURI DIN SUBVENTII	0.00	0.00	0.00	0.00	57,011.71	57,011.71	0.00	0.00
<b>Total subclasa</b>	<b>74 - VENITURI DIN SUBVENTII</b>	<b>0.00</b>	<b>0.00</b>	<b>0.00</b>	<b>0.00</b>	<b>57,011.71</b>	<b>57,011.71</b>	<b>0.00</b>	<b>0.00</b>
758*	ALTE VENITURI DIN EXPLOATARE	0.00	0.00	12,629.29	12,629.29	113,197.53	113,197.53	0.00	0.00
<b>Total subclasa</b>	<b>75 - ALTE VENITURI DIN</b>	<b>0.00</b>	<b>0.00</b>	<b>12,629.29</b>	<b>12,629.29</b>	<b>113,197.53</b>	<b>113,197.53</b>	<b>0.00</b>	<b>0.00</b>
765*	V DIN DIFERENTE CURS VALUTAR	0.00	0.00	0.00	0.00	19,720.73	19,720.73	0.00	0.00
766*	VENITURI DIN DOBINZI	0.00	0.00	4.67	4.67	64.84	64.84	0.00	0.00
768*	ALTE VENITURI FINANCIARE	0.00	0.00	0.00	0.00	53,241.06	53,241.06	0.00	0.00
<b>Total subclasa</b>	<b>76 - VENITURI FINANCIARE</b>	<b>0.00</b>	<b>0.00</b>	<b>4.67</b>	<b>4.67</b>	<b>73,026.63</b>	<b>73,026.63</b>	<b>0.00</b>	<b>0.00</b>
<b>TOTAL CLASA</b>	<b>7 - CONTURI DE VENITURI</b>	<b>0.00</b>	<b>0.00</b>	<b>483,675.41</b>	<b>483,675.41</b>	<b>4,993,468.50</b>	<b>4,993,468.50</b>	<b>0.00</b>	<b>0.00</b>
<b>TOTAL BALANTA</b>		<b>10,824,448.05</b>	<b>10,824,448.05</b>	<b>3,171,196.68</b>	<b>3,171,196.68</b>	<b>47,284,318.66</b>	<b>47,284,318.66</b>	<b>10,367,118.41</b>	<b>10,367,118.41</b>

Intocmit,

Conducatorul compartimentului financiar-contabil,

Director,



SOCIETATEA COMERCIALA  
« ALLEGRO MAXI-TAXI » S.A.  
- COMISIA DE CENZORI -

## RAPORT

cu privire la verificarea și certificarea  
bilanțului contabil pe anul 2013  
la S.C. « ALLEGRO MAXI-TAXI » S.A.

Potrivit *Legii contabilității nr.82/1991 republicată*, a normelor de certificare a bilanțului contabil elaborate de *Corpul Experților Contabili și Contabililor Autorizați din România*, în baza mandatului de cenzor, numit în conformitate cu prevederile *Legii nr.31/1990, cu modificările ulterioare*, am procedat la verificarea și certificarea bilanțului contabil al S.C. *ALLEGRO MAXI-TAXIROM » S.A.* pe anul 2013.

Conturile anuale pentru exercițiul financiar al anului 2013 sunt redată în anexele A și B la prezentul raport, într-o structură semnificativă a conturilor contabile menționate în bilanțul și contul de profit și pierdere încheiate de administrația S.C. « *ALLEGRO MAXI-TAXI » S.A.* Aceste conturi au fost stabilite de societate, responsabilitatea subsemnatului fiind aceea că, pe baza verificărilor efectuate pe tot parcursul exercițiului precedent și situațiilor financiare întocmite de societate, inclusiv a *Raportului de gestiune* al Consiliului de administrație, să exprim o opinie cu privire la poziția financiară și rezultatele financiare.

Verificările întreprinse asupra situațiilor financiare s-au efectuat pe bază de sondaje, efectuând toate investigațiile și testele pe care le-am considerat oportune, potrivit Normelor elaborate de *Corpul Experților Contabili și Contabililor Autorizați din România*.

S.C.« *ALLEGRO MAXI-TAXI»S.A.*, persoană juridică română, conduce contabilitatea în conformitate cu prevederile *Legii contabilității nr. 82/1991 republicată*, cu *Reglementările contabile conforme cu Directiva a IV-a a Comunității Economice Europene* și cu cele conforme cu *Directiva a VII-a*



A handwritten signature in black ink, appearing to be a stylized 'U' or similar character.

a Comunității Economice Europene, aprobate prin Ordinul nr.1752/17 noiembrie 2005 al Ministrului Finanțelor Publice.

Conturile anuale au fost întocmite de managementul societății, în conformitate cu prevederile actelor normative enunțate și reglementărilor contabile românești.

Vă prezint *RAPORTUL COMISIEI DE CENZORI* asupra verificării Bilanțului contabil și a Contului de profit și pierdere ale S.C.*ALLEGRO MAXI-TAXI- SA* privind exercițiul financiar încheiat la data de 31.12.2013, astfel cum sunt prezentate în *ANEXELE A, B și C*;

Am procedat la controlul conturilor anuale, efectuând diligențele și investigațiile specifice pe care le-am considerat necesare, conform prevederilor *Legii contabilității nr.82/1991*, republicată, și *O.M.F. nr.306* din anul 2002.


Certific că, conturile anuale sunt regulamentare și sincere, ele dând o imagine fidelă rezultatului operațiunilor exercițiului încheiat cât și a situației financiare și a patrimoniului societății comerciale la sfârșitul acestui exercițiului.

De asemenea, certific legalitatea și realitatea *Bilanțului contabil* și a *Contului de profit și pierdere*, încheiate la data de 31.12.2013 și le supun aprobării Adunării Generale a Acționarilor.

COMISIA DE CENZORI:

GEORGESCU MARIUS-LUCIAN

Expert contabil



CONFORM CU ORIGINALUL



Bolega (Bolega)



## ANEXA A


BILANT la data de 31.12.2013

Lei


Denumirea indicatorului		SOLD LA :	
		01.01.2013	31.12.2013
A	B	1	2
<b>A. ACTIVE IMOBILIZATE</b>			
<b>I. IMOBILIZARI NECORPORALE</b>			
1. Cheltuieli de constituire (ct.201-2801)	01	0	0
2. Cheltuieli de dezvoltare (ct.203-2803-2903).	02	0	0
3. Concesiuni, brevete, licente, marci comerciale, drepturi si active similare si alte imobilizari necorporale (ct.205+208-2805-2808-2905-2908)	03	9.568	5.182
4. Fond comercial (ct.2071-2907)	04	0	0
5. Avansuri si imobilizari necorporale in curs de executie (ct.233+234-2933)	05	0	0
TOTAL (rd. 01 la 05)	06	9.568	5.182
<b>II. IMOBILIZARI CORPORALE</b>			
1. Terenuri si constructii (ct.211+212-2811-2812-2911-2912)	07	1.012.068	937.906
2. Instalatii tehnice si masini (ct.213+223-2813-2913)	08	2.706.026	2.275.868
3. Alte instalatii, utilaje si mobilier (ct.214+224-2814-2914)	09	24.917	19.767
4. Avansuri si imobilizari corporale in curs de executie (ct.231+232-2931)	10	13.756	0
TOTAL (rd. 07 la 10)	11	3.757.767	3.233.541
<b>III. IMOBILIZARI FINANCIARE</b>			
1. Actiuni detinute la unitatile afiliate (ct.261-2961)	12	0	0
2. Imprumuturi acordate unitatilor afiliate (ct.2671+2672-2964)	13	0	0
3. Interese de participare (ct.263-2962)	14	0	0
4. Imprumuturi acordate entitatilor de care compania este legata in virtutea intereselor de participare (ct.2673+2674-2965)	15	0	0
5. Investitii detinute ca imobilizari (ct.265-2963)	16	0	0
6. Alte imprumuturi (ct.2675*+2676*+2677+2678*+2679*-2966*-2968*)	17	980	980
TOTAL (rd.12 la 17)	18	980	980
ACTIVE IMOBILIZATE - TOTAL (rd. 06 + 11 + 18)	19	3.768.315	3.239.703
<b>B. ACTIVE CIRCULANTE</b>			
<b>I. STOCURI</b>			



1. Materii prime si materiale consumabile (ct.301+321+302+322+303+323+/-308+351+358+381+328+/-388-391-392-3951-3958-398)	20	150.718	176.590
2. Productia in curs de executie (ct.331+332+341+/-348*-393-3941-3952)	21	0	13.755
3. Produse finite si marfuri (ct.345+346+/-348*+354+356-357+361+326+/-368+371+327+/-378-3945-3946-3956-3954-3956-3957-396-397-4428)	22	0	0
4. Avansuri pentru cumparari de stocuri (ct.4091)	23	0	0
TOTAL (rd.20 la 23)	24	150.718	190.345
II. CREANTE (Sumele care urmeaza sa fie incasate dupa o perioada mai mare de un an trebuie prezentate separat pentru fiecare element)			
1.Creante comerciale (ct.2675*+2678*+2679*-2966*-2968*+4092+411+413+418-491)	25	260.557	274.765
2. Sume de incasat de la entitatile afiliate (ct.451** - 495*)	26	0	0
3. Sume de incasat de la entitatile de care compania este legata in virtutea intereselor de participare (ct.453-495*)	27	0	0
4. Alte creante (ct.425+4282+431**+437**+4382+441**+4424+4428**+444**+445+446**+447**+4482+4582+461+473** -496+5187)	28	475.780	198.531
5. Capital subscris si nevarsat (ct.456-495*)	29	0	0
TOTAL (rd.25 la 29)	30	736.337	473.296
III. INVESTITII PE TERMEN SCURT			
1. Actiuni detinute la entitatile afiliate (ct.501-591)	31	0	0
2. Alte investitii pe termen scurt (ct.505+506+508-595-596-598+5113+5314)	32	0	0
TOTAL (rd.31 + 32)	33	0	0
IV. CASA SI CONTURI LA BANCI (ct.5112+512+531+532+541+542)			
ACTIVE CIRCULANTE - TOTAL (rd.24 + 30+ 33 + 34)	35	964.696	803.202
C. CHELTUIELI IN AVANS (ct.471)			
D. DATORII: SUMELE CARE TREBUIE PLATITE INTR-O PERIOADA DE PANA LA UN AN			
1.Imprumuturi din emisiunea de obligatiuni, prezentandu-se separat imprumuturile din emisiunea de obligatiuni convertibile (ct.161+1681-169)	37	0	0
2. Sumele datorate institutiilor de credit (ct.1621+1622+1624+1625+1627+1682+5191+5192+5198)	38	0	0
3. Avansuri incasate in contul comenziilor (ct.419)	39	727	0
4. Datorii comerciale – furnizori (ct.401+404+408)	40	201.337	112.231
5. Efecte de comert de platit (ct.403+405)	41	0	0
6. Sume datorate entitatilor afiliate (ct.1661+1685+2691+451***)	42	0	0
7. Sume datorate entitatilor de care compania este legata in virtutea intereselor de participare (ct.1663+1686+2692+453***)	43	0	0
8. Alte datorii, inclusiv datoriile fiscale si datoriile privind asigurarile sociale (ct.1623+1626+167+1687+2693+421+423+424+426+427+4281+431***+437***+4381+441***+4423+4428***+444***+446***+447***+4481+455+456***+457+4581+462+473***+509+5186+5193+5194+5195+5196+5197)	44	110.316	186.975
TOTAL (rd.37 la 44)	45	312.380	299.206
E. ACTIVE CIRCULANTE NETE/DATORII CURENTE NETE (rd.35 + 36 – 45 - 63)			
F. TOTAL ACTIVE MINUS DATORII CURENTE (rd.19 + 46)			
G. DATORII: SUMELE CARE TREBUIE PLATITE INTR-O PERIOADA MAI MARE DE UN AN			
1. Imprumuturi din emisiunea de obligatiuni, prezentandu-se			




separat imprumaturile din emisiunea de obligatiuni convertibile (ct.161+1681-169)	48	0	0
2. Sume datorate institutiilor de credit (ct.1621+1622+1624+1625+1627+1682+5191+5192+5198)	49	1.427.095	957.951
3. Avansuri incasate in contul comenzilor (ct.419)	50	0	0
4. Datorii comerciale – furnizori (ct.401+404+408)	51	0	0
5. Efecte de comert de platit (ct.403+405)	52	0	0
6. Sume datorate entitatilor afiliate (ct.1661+1685+2691+451***)	53	0	0
7. Sume datorate entitatilor de care compania este legata in virtutea intereselor de participare (ct.1663+1686+2692+453***)	54	0	0
8. Alte datorii, inclusiv datoriile fiscale si datoriile privind asigurarile Sociale (ct.1623+1626+167+1687+2693+421+423+424+426+427+4281+431***+437***+4381+441***+4423+4428***+444***+446***+447***+4481+455+456***+4581+462+473***+509+5186+5193+5194+5195+5196+5197)	55	109.657	0
TOTAL (rd. 48 la 55)	56	1.536.752	957.951
H. PROVIZIOANE (ct.151)			
1. Provizioane pentru pensii si obligatii similare (ct.1515)	57	0	0
2. Provizioane pentru impozite (ct.1516)	58	0	0
3. Alte provizioane (ct.1511+1512+1513+1514+1518)	59	0	0
TOTAL (rd. 57 la 59)	60	0	0
I. VENITURI IN AVANS			
1.Subventii pentru investitii (ct. 475)	61	0	0
2.Venituri inregistrate in avans (ct. 472)-total (rd,63+64),din care:	62	0	0
Sume de reluat intr-o perioada de pana la un an (ct.472*)	63	0	0
Sume de reluat intr-o perioada mai mare de un an (ct.472*)	64	0	0
3. Venituri in avans aferente activelor primite prin transfer (ct.478)	65	0	0
Fond comercial negativ (ct.2075)	66	0	0
TOTAL (rd. 61 + 62 + 65 + 66)	67	0	0
J. CAPITAL SI REZERVE			
I. CAPITAL			
1.Capital subscris si varsat (ct. 1012)	68	1.244.823	1.244.823
2.Capital subscris nevarsat (ct. 1011)	69	0	0
3.Patrimoniul regiei (ct. 1015)	70	0	0
4.Patrimoniul institutelor nationale de cercetare-dez. (ct.1018)	71	0	0
TOTAL (rd. 68 la 71)	72	1.244.823	1.244.823
II. PRIME DE CAPITAL (ct. 104)	73	0	0
III. REZERVE DIN REEVALUARE (ct. 105)	74	1.428.644	1.326.517
IV. REZERVE			
1. Rezerve legale (ct.1061)	75	56.601	58.226
2. Rezerve statutare sau contractuale (ct.1063)	76	0	0
3.Rezerve reprezentand surplusul realizat din rezerve din reevaluare (ct.1065)	77	17.031	17.031
4. Alte rezerve (ct.1068)	78	284.298	136.461
TOTAL (rd. 75 la 78)	79	357.930	211.718
Actiuni proprii (ct. 109)	80	0	0
Castiguri legate de instrumentele de capitaluri proprii (ct.141)	81	0	0
Pierderi legate de instrumentele de capitaluri proprii (ct.149)	82	0	0
V. PROFITUL SAU PIERDEREA REPORTAT(A) (ct.117) Sold C.	83	0	0
Sold D.	84	149.573	0




VI.PROFITUL SAU PIERDEREA EXERCITIULUI FINANCIAR Sold C. (ct. 121)	85	3.409	.....4.315
Sold D (ct.121)	86	0	0
Repartizarea profitului (ct. 129)	87	1.354	1.625
CAPITALURI PROPRII-TOTAL (rd.72+73+74+79-80+81-82+83-84 +5-86-87)88	88	2.883.879	2.785.748
Patrimoniul public (ct. 1016)	89	0	0
CAPITALURI TOTAL (rd. 88+89) (rd.47-56-60-61-64-65-66)	90	2.883.879	2.785.748

COMISIA DE CENZORI:  
GEORGESCU MARIUS-LUCIAN

Expert contabil



CONFORM CU  
ORIGINALUL




ANEXA BCONTUL DE PROFIT SI PIERDERE la data de 31.12.2013

Denumirea indicatorului	Nr. rd.	LEI	
		Exercitiul financiar	
		2012	2013
A	B	1	2
1, Cifra de afaceri neta (rd. 02 +03-04+05+06)	01	4.378.549	4.793.489
Productia vanduta (ct.701+702+703+704+705+706+708)	02	4.305.144	4.736.477
Venituri din vanzarea marfurilor (ct. 707)	03	0	0
Reduceri comerciale acordate (ct.709)	04	0	0
Venituri din dobanzi inregistrate de entitatile radiate din Registrul general si care mai au in derulare contracte de leasing (ct. 766*)	05	0	0
Venituri din subven.de exploat. aferent cifrei de afaceri nete (ct.7411)	06	73.405	57.012
2. Venituri afer. cost. product.in curs de executie (ct.711+712)			
Sold Creditor	07	0	13.755
Sold Debitor	08	0	0
3. Productia realizata de entitate pentru scopurile sale proprii si capitalizata (ct. 721 + 722)	09	0	0
4. Alte venituri din exploatare (ct. 758+7417 + 7815)	10	23.546	113.198
- din care, venituri din fondul comercial negativ	11	0	0
<b>VENITURI DIN EXPLOATARE - TOTAL (rd. 01+07-08+09+10)</b>	<b>12</b>	<b>4.402.095</b>	<b>4.920.442</b>
5. a) Chelt.cu materii prime si mater.consumab.(ct.601+602-7412)	13	2.654.693	2.223.792
Alte cheltuieli materiale (ct.603+604+606+608)	14	328	0
b) Alte cheltuieli externe (cu energie si apa) (ct.605-7413)	15	111.516	113.841
c) Cheltuieli privind marfurile (ct.607)	16	0	0
Reduceri comerciale primite (ct.609)	17	19.252	8.941
6. Cheltuieli cu personalul (rd.19+20), din care:	18	687.550	1.061.727
a) Salarii si indemnizatii (ct.641+642+643+644-7414)	19	534.213	828.369
b) Cheltuieli cu asigurarile si protectia sociala (ct.645-7415)	20	153.337	233.358
7. a) Ajustari de valoare privind imobilizarile corporale si necorporale (rd. 22 - 23)	21	281.217	521.641
a.1) Cheltuieli (ct.6811 + 6813)	22	281.217	521.641
a.2) Venituri (ct. 7813)	23	0	0
b) Ajustari de valoare privind activele circulante (rd. 25 - 26)	24	0	531
b.1) Cheltuieli (ct.654+6814)	25	0	531
b.2) Venituri (ct.754+7814)	26	0	0
8. Alte cheltuieli de exploatare (rd. 28 la 31)	27	699.511	971.366





CONFORM CU ORIGINALUL

8,1, Cheltuieli privind prestatiile externe (ct.611+612+613+614+621+622+623+624+625+626+627+628-7416)	28	582.416	831.719
8,2, Cheltuieli cu alte impozite, taxe si varsaminte asimilate (ct.635)	29	66.469	89.342
8,3, Alte cheltuieli (ct.652+658)	30	50.626	50.305
Cheltuieli privind dobanzile de refinantare inregistrate de entitatile radiate din Registrul general si care mai au in derulare contracte de leasing (ct. 666*)	31	0	0
Ajustari privind provizioanele (rd. 33 - 34)	32	0	0
- Cheltuieli (ct.6812)	33	0	0
- Venituri (ct.7812)	34	0	0
CHELTUIELI DE EXPLOATARE – TOTAL (rd.13 la16-17+18+21+24+27+32)	35	4.415.563	4.883.957
PROFITUL SAU PIERDEREA DIN EXPLOATARE:			
- Profit (rd. 12 – 35)	36	0	36.485
- Pierdere (rd.35 – 12)	37	13.468	0
9, Venituri din interese de participare (ct.7611+7613)	38	0	0
- din care, veniturile obtinute de la entitatile afiliate	39	0	0
10, Venituri din alte investitii si imprumuturi care fac parte din activele imobilizate ( ct. 763)	40	0	0
- din care, veniturile obtinute de la entitatile afiliate	41	0	0
11, Venituri din dobanzi (ct.766*)	42	59	65
- din care, veniturile obtinute de la entitatile afiliate	43	0	0
Alte venituri financiare (ct.762+764+765+767+768)	44	57.837	72.962
VENITURI FINANCIARE - TOTAL (rd.38 + 40 + 42 + 44)	45	57.896	73.027
12, Ajustari de valoare privind imobiliarile financiare si a investitiilor financiare detinute ca active circulante (rd.47 - 48)	46	0	0
- Cheltuieli (ct.686)	47	0	0
- Venituri (ct.786)	48	0	0
13, Cheltuieli privind dobanzile (ct.666*-7418)	49	34.372	70.933
- din care, cheltuielile in relatia cu entitatile afiliate	50	0	0
Alte cheltuieli financiare (ct.663+664+665+667+668)	51	0	23.118
CHELTUIELI FINANCIARE - TOTAL (rd. 46 + 49 + 51)	52	34.372	94.051
PROFITUL SAU PIERDEREA FINANCIARA (A):			
- Profit (rd.45 – 52)	53	23.524	0
- Pierdere (rd. 52 – 45)	54	0	21.024
14, PROFITUL SAU PIERDEREA CURENTA (A):			
- Profit (rd.12 + 45 – 35 – 52))	55	10.056	15.461
- Pierdere (rd.35 + 52 – 12 - 45)	56	0	0
15, Venituri extraordinare (ct.771)	57	0	0
16, Cheltuieli extraordinare (ct.671)	58	0	0
17, PROFITUL SAU PIERDEREA DIN ACTIVITATEA EXTRAORDINARA			
- Profit (rd. 57 – 58)	59	0	0
- Pierdere (rd.58 - 57)	60	0	0
VENITURI TOTALE (rd.12 + 45 + 57)	61	4.459.991	4.993.469
CHELTUIELI TOTALE (rd.35 + 52 + 58)	62	4.449.935	4.978.008
PROFITUL SAU PIERDEREA BRUTA			
- Profit (rd. 61 – 62)	63	10.056	15.461
- Pierdere (rd. 62 - 61)	64	0	0
18, Impozitul pe profit (ct.691)	65	6.647	11.146



19, Alte impozite neprezentate la elementele de mai sus (ct.698)	66	0	0
20, PROFITUL SAU PIERDEREA NET(A) A EXERCITIULUI FINANCIAR:			
- Profit (rd. 63 – 64 - 65 – 66)	67	3.409	4.315
- Pierdere (rd. 64 + 65 + 66 - 63)	68	0	0

COMISIA DE CENZORI:  
**GEORGESCU MARIUS-LUCIAN**  
 Expert contabil



## I. – REGULI ȘI METODE CONTABILE

### A. IMOBILIZĂRI

La data de 31.12.2013 societatea comercială înregistrează active immobilizate în sumă totală de 9.562.291 lei din care:

#### 1.- Imobilizari necorporale

Societatea comerciala înregistrează immobilizări necorporale la data de 31.12.2013 în valoare de 46.267 lei.

#### 2.- Imobilizari corporale

La data de 31.12.2013, societatea comercială înregistrează immobilizări corporale în valoare totală netă de 9.515.044 lei.

La intrarea în patrimoniul societății, evaluarea immobilizărilor corporale s-a efectuat în baza prețurilor de achiziție înscrise în facturile furnizorilor de immobilizări, iar pentru utilajele și echipamentele importate, în baza documentelor specifice (*facturi externe, declarații vamale de import etc*).

Evaluarea immobilizarilor corporale la ieșirea din patrimoniul societății comerciale s-a efectuat la prețurile rezultate, înregistrarea pe costuri a cheltuielilor pentru immobilizările corporale și stabilirea profitului rezultat din vânzare făcându-se în conformitate cu prevederile legale în vigoare.

Pentru calculul amortizării s-a folosit metoda lineară, duratele de funcționare fiind cele aprobate prin *Legea nr.15/1994* și *H.G.nr.2139/2004 pentru aprobarea duratelor normale de funcționare a mijloacelor fixe*.

#### 3.- Imobilizari financiare

La data de 31.12.2013, societatea comercială înregistrează immobilizări financiare în valoare totală netă de 980 lei.

### B.- S T O C U R I

La finele anului 2013, valoarea stocurilor este de 190.345 lei fiind formate în principal din: materiale consumabile, piese de schimb și obiecte de inventar. In cazul achizițiilor materiale, evaluarea s-a efectuat la prețul de achiziție practicat de furnizori și înscris în facturile emise de aceștia.





Evidența stocurilor este cantitativ-valorică, prin ținerea evidenței la magazie pe fișe de magazie și punctajul cu contabilitatea, în vederea stabilirii diferențelor și regularizarea acestora.

În evidența și mișcarea stocurilor, societatea comercială folosește documente primare tipizate, uzuale în economie, corespunzătoare fiecărei categorii de stoc.

Nu au fost calculate provizioane pentru stocuri, apreciindu-se că acestea sunt evaluate corect.

## II.- INFORMAȚII COMPLEMENTARE


### A.- NOTE ASUPRA BILANTULUI CONTABIL

#### 1.- Imobilizari si amortismente

a/.-În cursul anului 2013, *imobilizarile* au evoluat după cum urmează:

- lei-

Elemente de imobilizari	Nr. rd.	Sold initial	Cresteri (+)	Reduceri (-)		Sold final (col.5=1+2-3)
				Total	Din care casari	
A.	B.	1.	2.	3.	4.	5.
<b>Imobilizari necorporale</b>						
Cheltuieli de constituire si cheltuieli de dezvoltare	01	0	0	0	x	0
Alte imobilizari	02	43.235	3.032	0	x	46.267
Avansuri si imobilizari necorporale in curs	03	0	0	0	x	0
<b>TOTAL (rd.01 la 03)</b>	<b>04</b>	<b>43.235</b>	<b>3.032</b>	<b>0</b>	<b>x</b>	<b>46.267</b>
<b>Imobilizari corporale</b>						
Terenuri	05	0	0	0	x	0
Constructii	06	1.141.569	0	0	0	1.141.569
Instalatii tehnice si masini	07	8.308.007	1.000	0	0	8.309.007
Alte instal.,utilaj si mobilier	08	64.468	0	0	0	64.468
Avansuri si imobilizari corporale in curs	09	13.756	0	13.756	0	0
<b>TOTAL (rd.05 la 09)</b>	<b>10</b>	<b>9.527.800</b>	<b>1.000</b>	<b>13.756</b>	<b>0</b>	<b>9.515.044</b>
Imobilizari financiare	11	980	0	0	x	980
<b>ACTIVE IMOBILIZATE-TOTAL (rd.04+10+11)</b>	<b>12</b>	<b>9.572.015</b>	<b>4.032</b>	<b>13.756</b>	<b>0</b>	<b>9.562.291</b>



b/.-Amortizările pentru deprecierea activelor, au evoluat astfel:

Elemente de imobilizari	Nr. rd.	Sold initial	Amortizare in cursul anului	Amortizare aferenta imobilizarilor scoase din evidenta	Amortizare la sfarsitul anului (col.4=1+2-3)
A.	B.	1.	2.	3.	4.
<b>Imobilizari necorporale</b>					
Cheltuieli de constituire si cheltuieli de dezvoltare	13	0	0	0	0
Alte imobilizari	14	33.667	7.418	0	41.085
<b>TOTAL (rd.13+14)</b>	<b>15</b>	<b>13.322</b>	<b>20.345</b>	<b>0</b>	<b>33.667</b>
<b>Imobilizari corporale</b>					
Terenuri	16	0	0	0	0
Constructii	17	128.500	75.163	0	203.663
Instalatii tehnice si masini	18	5.601.981	431.158	0	6.033.139
Alte instalatii, utilaje, mobilier	19	39.552	5.149	0	44.701
<b>TOTAL (rd.16 la 19)</b>	<b>20</b>	<b>5.770.033</b>	<b>511.470</b>	<b>0</b>	<b>6.281.503</b>
<b>AMORTIZARI - TOTAL (rd.15+20)</b>	<b>21</b>	<b>5.803.700</b>	<b>518.888</b>	<b>0</b>	<b>6.322.588</b>

Amortizarea imobilizarilor corporale s-a efectuat prin aplicarea prevederilor *Legii nr.15/1994* și a prevederilor *H.G.nr.2139/2004 pentru aprobarea duratelor normale de funcționare a mijloacelor fixe*.

## 2.- Situația creanțelor

S.C.ALLEGRO MAXI-TAXI S.A., la data de 31.12.2013, înregistrează creanțe din active circulante în sumă totală de 473.296 lei cu termen de lichidare mai mare de un an.

## 3.- Situația datoriilor

La data de 31.12.2013, S.C.ALLEGRO MAXI TAXI-SA înregistrează datorii în sumă totală de 1.257.157 lei, din care, datorii care trebuie plătite într-o perioadă de până la un an în sumă de 299.206 lei și 957.951 lei care trebuie plătită într-o perioadă mai mare de un an.

Faptul că valoarea totală a datoriilor societății comerciale față de valoarea cifrei de afaceri netă, este de 26,22%, se configurează posibilitatea certă de asigurare a solvabilității societății față de terți.



#### **4.- Capitaluri proprii**

Capitalul social, subscris și vărsat al S.C.*ALLEGRO MAXI TAXI-SA* în sumă de 1.244.823 lei, este integral privat și român, și nu a cunoscut majorări în anul 2013.

Evoluția capitalurilor proprii, rezultă din afectarea rezultatelor și se prezintă astfel:

	-lei-	
	La data de 31.12.2012	La data de 31.12.2013
-Capital social subscris si varsat	1.244.823	1.244.823
-Rezerve din reevaluare	1.428.644	1.326.517
-Rezerve	357.930	211.718
-Profitul sau pierderea reportata-profit	- 149.573	0
-Profitul sau pierderea exercitiului-profit	3.409	4.315
-Repartizarea profitului	- 1.354	- 1.625
<b>TOTAL CAPITALURI PROPRII</b>	<b>2.883.879</b>	<b>2.785.748</b>

Rezervele legale constituite de societate sunt în valoare de 58.226 lei.

#### **5.- Provizioane pentru riscuri și cheltuieli**

În anul 2013 societatea comercială nu și-a constituit provizioane pentru pierderi din schimb valutar sau pentru creșteri de prețuri.

### **B.- NOTE ASUPRA CONTULUI DE PROFIT ȘI PIERDERE**

*Contul de profit și pierdere* încheiat la data de 31.12.2013 înregistrează un profit net în sumă de 4.315 lei.

Din analiza indicatorilor care au condus la acest rezultat al exercițiului net, se constată următoarele:

Veniturile totale obținute în anul 2013 sunt în sumă de 4.993.469 lei, iar cheltuielile totale, în sumă de 4.978.008 lei.

#### **7.- Volumul, structura și evoluția cifrei de afaceri**

Cifra de afaceri netă, realizată de societatea comercială în exercițiul financiar al anului 2013 din activitatea de prestări servicii (*ramura transporturilor de persoane*), este în sumă de 4.793.489 lei.



### **8.- Evoluția efectivului de personal**

In anul 2013, numărul mediu de salariați a fost de 89, mai mare cu 11 persoane decât media anului precedent.

Din verificarea efectuată s-a constatat că societatea comercială a respectat prevederile *Legii nr.83/1995* în sensul că au fost încheiate contracte individuale de muncă și convenții civile de prestări servicii, pe care le-a înregistrat la Camera de Muncă a Municipiului București.

Conducerea societății comerciale a fost asigurată în exercițiul financiar al anului 2013 de directorul societății și directorii executivi cu sarcini exprese în domeniul de resort.

### **9.-Volumul și structura impozitului pe venit**


Volumul și structura impozitului pe venit, se prezintă astfel:

- Lei-

REZULTATUL EXERCITIULUI	Inainte de impozitare	Impozit pe profit	Dupa impozitare
a.-venituri din exploatare	4.920.442		
b.-cheltuieli de exploatare	4.883.957		
<b>A.-REZULTATUL DIN EXPLOATARE</b>		*	*
(rd.a –rd.b) <b>PROFIT</b>	36.485		
c.-venituri financiare	73.027		
d.-cheltuieli financiare	94.051		
<b>B.-REZULTATUL FINANCIAR</b>		*	*
(rd.d-rd.c) <b>PIERDERE</b>	21.024		
<b>C.-REZULTATUL CURENT</b>			
(rd.B-rd.A) ( <b>PROFIT</b> )	15.461	*	*
g.-Venituri totale (rd.a+rd.c+rd.e)	4.993.469	*	*
h.-Cheltuieli totale (rd.b+rd.d+rd.f)	4.978.008	*	*
<b>E.-REZULTATUL</b>			
(rd.g-rd.h) ( <b>PROFIT</b> )	15.461	11.146	4.315

Societatea comercială nu înregistrează la data de 31.12.2013 obligații restante față de bugetul de stat, bugetele locale, bugetul asigurărilor sociale de stat și față de instituțiile care gestionează fondurile de protecție și asistență socială.

Societatea comercială a întocmit corect și la termen declarațiile privind obligațiile fiscale privind impozitul pe profit și taxa pe valoare adăugată pe care le-a depus la organele teritoriale ale Ministerului



Finanțelor, precum și declarațiile privind asigurările sociale de stat și protecție socială, la Direcția sanitară a Municipiului București.

### **C.-RESPECTAREA DISPOZIȚIILOR LEGALE ÎN DOMENIUL ORGANIZĂRII ȘI CONDUCERII CONTABILITĂȚII**


Situațiile financiare au fost întocmite în conformitate cu prevederile *Legii contabilității nr.82/1991 republicată, Ordinul ministrului finanțelor publice nr. 1752/2005 privind Reglementările contabile conform cu Directiva a IV-a a C.E.E. și O.M.F. nr.306/2002 pentru aprobarea Reglementărilor contabile simplificate, armonizate cu directivele europene,*

Inventarierea patrimoniului societății comerciale s-a efectuat cu respectarea prevederilor *Legii contabilității nr.82/1991, republicată, și a Ordinului Ministerului Finanțelor nr.1735/22.11.2004 privind inventarierea patrimoniului.* Rezultatul inventarierii anuale a patrimoniului a fost înregistrat în Bilanțul contabil încheiat la data de 31.12.2013.

Din analiza modului de organizare și desfășurare a inventarierii patrimoniului societății, putem afirma că balanța sintetică pe baza căreia s-au întocmit situațiile financiare, cuprinde totalitatea soldurilor din balanțele analitice puse de acord cu factualul inventarierii.

Societatea comercială a organizat gestiunile de valori materiale în conformitate cu prevederile *Legii contabilității nr.82/1991, republicată,* evidența contabilă analitică fiind ținută pe fiecare gestiune în parte. Gestiunile de valori materiale sunt organizate cantitativ-valoric, iar documentele primare de evidență și circulație a valorilor, utilizate de societate, sunt cele prevăzute în *Nomenclatorul formularelor tipizate privind activitatea financiar-contabilă* aprobat de Ministerul Finanțelor, precum și cele cu regim special de înscriere și securizare, aprobate prin acte normative.

Am constatat că în anul 2013 au fost respectate normele generale de organizare și conducere a contabilității, de înregistrare corectă în evidența contabilă sintetică și analitică a elementelor patrimoniale, precum și



mișcările și modificările intervenite în urma operațiilor efectuate, cheltuielilor, veniturilor și a rezultatelor obținute de societatea comercială.

Preluarea datelor în balanța de verificare s-a efectuat corect și legal pe baza notelor de contabilitate și a jurnalelor intermediare (*privind operațiile de casă, bancă, primiri de valori materiale precum și operații diverse*) întocmite de sectorul financiar-contabil pe baza documentelor primare emise în cursul fiecărei luni în cadrul societății comerciale.

Preluarea datelor din conturile sintetice în balanța de verificare s-a făcut cu respectarea prevederilor *Legii contabilității nr.82/1991*, asigurându-se concordanța dintre contabilitatea sintetică cu cea analitică.

*Bilanțul contabil al exercițiului 2013* a fost întocmit pe baza *balanței de verificare a conturilor sintetice*. Stabilirea activului net s-a făcut cu respectarea prevederilor legale.


*Contul de profit și pierdere* încheiat la data de 31.12.2013 a fost întocmit pe baza datelor din contabilitate privind perioada de raportare.

La completarea formularelor de bilanț contabil, datele au fost preluate din rulajele creditoare ale conturilor de venituri și rulajele debitoare ale conturilor de cheltuieli. S-a ținut seama de veniturile obținute din prestările de servicii contabilizate în conturile de venituri. La cheltuieli s-a ținut seama de costurile de producție, efectuate pentru realizarea veniturilor.

Societatea comercială conduce *Jurnalul de cumpărări și Jurnalul de vânzări*, iar din verificarea prin sondaj a acestor registre, coroborată cu documentele care atestă transferul titlului de proprietate, a rezultat că au fost respectate prevederile *Codului Fiscal*.

De asemenea s-a constatat că societatea comercială a întocmit corect și legal *deconturile lunare privind T.V.A.* pe baza *Jurnalului de cumpărări și a Jurnalului de vânzări*, precum și a datelor din evidența contabilă, deconturi pe care le-a depus la termenele legale la organele fiscale teritoriale ale Ministerului Finanțelor. Obligațiile fiscale privind T.V.A. au fost virate în cuantumul legal stabilit.

Pentru încasările și plățile în numerar societatea comercială conduce și ține la zi *Registrul de casă în lei*. Din verificările efectuate lunar, prin sondaj, de către subsemnatul, am constatat că soldurile zilnice din acest registru corespund cu datele din evidența contabilă iar înregistrările efectuate au la bază documente justificative corect și legal întocmite.



Salariile au fost calculate corect, ele fiind plătite pe baza statelor de plată prin care s-a reținut impozitul pe salarii precum și obligațiile de plată pentru asigurările sociale de stat și de protecție socială.

Din verificările efectuate a rezultat că societatea comercială a virat cu regularitate la bugetul de stat și la bugetele instituțiilor care gestionează fondurile speciale, precum și la bugetul asigurărilor sociale de stat, obligațiile fiscale legate de plata salariilor și altor drepturi salariale cuvenite personalului angajat.


Repartizarea profitului net obținut în exercițiul financiar al anului 2013, în sumă de 4.315 lei, s-a efectuat conform prevederilor legale.




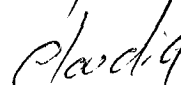
Exprimăm opinia că verificarea Bilanțului contabil încheiat la data de 31.12.2013 furnizează o bază pentru a ne exprima opțiunea că societatea comercială S.C.ALLEGRO MAXI TAXI-S.A. a reușit ca în anul 2013 să reflecte fidel, din punct de vedere contabil, întreaga activitate desfășurată precum și rezultatele financiare obținute.

COMISIA DE CENZORI:

GEORGESCU MARIUS-LUCIAN

Expert contabil



  
  
  
  
 Bogdan Paten / Claudia

Gravel-verdet

Adunata din 27-04-2014 la ora 10.00 de catre  
Presedintele S.A. cu 4 membrii, prezenta  
Cinca din hotararile

Ordinul de zi:

- Discutarea si aprobarea Bilantului contabil  
si al contului de Guvern al societatii
- Raportul de activitate al conducerii
- Raportul de activitate si altele pe anul 2013
- Bilanțul de venituri si cheltuieli pe anul 2014
- Demersul de inregistrare la Registrul de Comerț
- Raportul contabil al activitatii
- Stabilirea si aprobarea strategiei de dezvoltare  
pe termen mediu

La Adunarea Generala Ordinara si  
Hotararilor au fost prezenti:

- asociații transportatori din zona 7 AS prin  
reprezentantul sau d-l Cebrasea Dăb și un  
număr de 331 lei acțiuni.

- d-l Sorinel Cornel cu 135774 acțiuni
- d-l Roger Lorel cu 444 acțiuni
- d-l Doroteia Gabriela cu 4091 acțiuni
- d-l Constantin Ștefan 195 acțiuni

Acțiunile prezente au un număr de  
478829 acțiuni cu 482927 acțiuni 96,16 %  
din capitalul social, cumpărate pentru ocazia  
Adunarea Generala Ordinara si Hotararilor  
de stabilire.

Prezinta:

d-l Georgescu Marius Lucian prezinta





- d-l. Căminari Sînghea
- d-l. Mustăreasa Stănescu
- d-l. Don Nicolae

Se face la cîrmă de zi:

d-l. Mustăreasa Stănescu prezintă bilanțul Contului, Contul de profit și pierderi pentru 2013

În anul 2013 societatea a obținut un profit de 1046 lei și un pierdut net de 4315 lei. Se propune ca profitul net să fie distribuit pentru rezerve legale de 1025 lei și fondul de dezvoltare de 2690 lei.

În reuniunea de voturi se aprobă repartizarea profitului net pentru rezerve legale și fond de dezvoltare

d-l. Georgeșcu Aurelius dăruie priza utolei Comisiei de Cauzei propunând Departamentului de Cauze să participe la verificarea și certificarea bilanșului contului pentru 2013 și să asigure Max. 2000 lei.


Se rapune la vot și se aprobă în reuniunea de voturi.

d-l. Căminari Sînghea prezintă Departamentului de Contabilitate și Administrație.

Se rapune la vot și se aprobă în reuniunea de voturi.

d-l. Șerban Cornel prezintă propuneri de modificări ale Statutului și Membrilor Contabilității și Administrației și d-l. Alăghe Nicolae Tănășă

- d-l. Căminari Sînghea
- d-l. Donoșiu Costin
- d-l. Donoșiu Costin



Se repune la vot si se opreste in  
amplasarea de catre comunitatea Constanta  
de Administratie si Servicii.

in inputul necesar d'ne avand G. 2004 -  
recomandarea pentru proiectarea si imple-  
mentarea realizarea efectuate la  
Registrul Comertului.



Handwritten signatures and scribbles in the center of the page.



Societate: SC ALLEGRO MAXI.TAXI SA  
Adresa: BUCURESTI, str.CHITILA TRIAJ, nr.4  
Cod fiscal: RO2836178

## DECLARATIE,

Conform Legii contabilitatii 82/1991, republicata, subsemnatul VASILE CORNEL in calitate de director general, declar pe propria raspundere ca:

- pentru intocmirea situatiilor financiare ale anului 2013 s-au aplicat politici contabile conform reglementarilor aplicabile in vigoare;
- situatiile financiare la 31.12.2013 ofera imaginea fidela a pozitiei financiare, performantei financiare si a celorlalte informatii referitoare la activitatea desfasurata;
- persoana juridica isi desfasoara activitatea in conditii de continuitate.

DIRECTOR GENERAL,

VASILE CORNEL



A handwritten signature in black ink, appearing to read "Vasile Cornel", written over the printed name.

LS

