



**SOCIETATEA COMERCIALA AMBRO SA
SUCEAVA**



**CATRE
BURSA ELECTRONICA RASDAQ
Bd-ul Carol I nr.34-36(IBC Modern), et.13, sect.2
Bucuresti**

**Va transmitem alaturat raportul pe trim. III 2008 conform Regulamentului
CNVM nr.1/2006.**

Anexam la prezentul raport:

-Contul de profit si pierdere aferent trimestrului III 2008

-Indicatorii economico-financiari aferenti trimestrului III 2008

**-Raportul Consiliului de Administratie conform anexei 32 din Regulamentul
CNVM nr.1/2006**

**DIRECTOR FINANCIAR
Angela Nistor**



SOCIETATEA COMERCIALA AMBRO S.A.
SUCEAVA

RAPORT TRIMESTRIAL (trimestrul III 2008)
CONFORM REGULAMENTULUI C.N.V.M. nr.1/2006
Data raportului 25.10.2008

Societatea Comercială Ambro SA Suceava
Sediul social : Suceava, Str. Calea Unirii nr. 24, jud. Suceava
Numărul de telefon : 0230/205106 , fax 0230/205021
Codul unic de înregistrare la Oficiul Registrului Comertului: R 2691530
Număr de ordine în Registrul Comerțului - J/33/6/1991 din 10.01.1991 vol.I
Piata reglementata pe care se tranzactioneaza valorile mobiliare emise :RASDAQ
Capitalul social subscris și vărsat: 62.015.350 Ron, reprezentând 24.806.140 actiuni.
Principalele caracteristici ale valorilor mobiliare emise de societatea comercială: acțiuni nominative, cu valoare nominală de 2,5 Ron, emise în forma dematerializată, indivizibile, evidențiate prin înscrisuri în cont.

1. Prezentarea principalelor evenimente

SC AMBRO SA Suceava si-a desfasurat in mod normal activitatea in al treilea trimestru al anului 2008.

2. Descrierea generala a pozitiei financiare si a performantelor societatii

2.1. Obiectul de activitate al societății îl constituie fabricarea hârtiei, a ambalajelor din hârtie și carton, a celulozei, producerea de energie electrică, energie termică și a apei industriale, comerț cu ridicata, intermediar sau cu amănuntul cu diverse produse din hârtie, carton, tuburi din hârtie, și recuperarea deșeurilor și resturilor nemetalice reciclabile. Principala activitate este fabricarea hârtiei și cartonului (CAEN 1712).

Societatea Comercială Ambro SA Suceava nu are filiale, sucursale, reprezentanță, agenții situate în alte orașe din țară și străinătate.
Activitatea de bază a societății Ambro SA Suceava constă în fabricarea produselor : hârtie, tuburi, carton ondulat ,confecții din carton ondulat.

2.2. Ponderea activității de bază

Dinamica producției și principalele produse realizate s-au desfasurat conform bugetului si planificarilor aferente perioadei.

1
BT
P.A.

2.3. Piața valorilor mobiliare emise de societatea comercială

La data de 30.09.2008, capitalul social al societății este de 62.015.350 Ron, reprezentând 24.806.140 acțiuni, cu valoarea nominală de 2,5 Ron/acțiune. Structura sintetică a registrului acționarilor, la aceasta data este următoarea:

Acționar	Nr. acțiuni	Valoare	%
SC ROMCARTON SA București	1.866.621	4.666.552,50	7,525
ROSSMANN SAS FRANTA	1.560.000	3.900.000,00	6,289
SICAL SA FRANTA	20.270.120	50.675.300,00	81,714
GROUPE GASCOGNE SA	350.779	876.947,50	1,414
BROADHURST INVESTMENTS LTD	331.561	828.902,50	1,337
KAPPA INVESTMENTS LTD	119.843	299.607,50	0,483
ALTI ACȚIONARI	307.216	768.040,00	1,238
TOTAL	24.806.140	62.015.350,00	100

2.4. Conducerea societății comerciale

Pe parcursul perioadei raportate nu au fost schimbări în conducerea societății.

În ședința AGA din 11.09.2008 a fost numit auditorul financiar SC AUDI CONSULT SRL București pentru exercitiul financiar 2008.

Pentru trimestrul III al anului 2008 situațiile financiare ale societății nu au fost auditate.

2.5. Situația financiar -contabila

Comparativ cu 31.12.2007 situația financiară la 30.09.2008 se prezintă astfel:

a) Elemente de bilanț

SITUAȚIA COMPARATIVĂ A PATRIMONIULUI SOCIETĂȚII

SPECIFICAȚIE	31/12/2007	30/09/2008	+/-
A.Elemente de activ			
I.ACTIVE IMOBILIZATE	171.774.561	164.410.937	-7.363.624
total, din care:			
1.Imobilizări necorporale	410.205	229.246	-180.959
2.Imobilizări corporale			0
total, din care:	171.346.646	164.163.231	-7.183.415
a)Terenuri	29.192.414	29.192.414	0
b)Imobilizări corporale la valoarea rămasă	140.581.537	135.506.095	-2.067.158

c)Imobilizări în curs	1.572.695	-535.2781	-2.107.973
3.Imobilizări financiare	17.710	18.460	750
II.ACTIVE CIRCULANTE, total , din care:	35.554.513	56.855.431	21.300.918
1.Stocuri	19.019.893	20.451.972	1.432.079
2.Creante	15.973.300	35.337.696	19.364.396
3.Conturi la banci si casa in lei	561.320	1.065.763	504.443
III.CONTURI DE REGULARIZARE total , din care:	725.897	676.846	-49.051
- cheltuieli în avans	725.897	676.846	-49.051
- diferențe de conversie	-	-	
TOTAL ACTIV	208.054.971	221.943.214	13.888.243
B.Elemente de pasiv			0
I.CAPITALURI PROPRII total, din care:	2.087.747	-5.803.022	-4.969.812
1.Capital social	62.015.350	62.015.350	0
2.Diferență din reevaluare	98.208.692	98.208.692	0
3.Rezerve si rezultat reportat	9.194.805	9.194.805	0
4.Rezultat financiar:			0
-rezultatul reportat	-124.975.642	-167.331.100	-42.355.458
- pierdere curentă	-42.355.458	-7.890.769	34.464.689
- profit curent	0	0	0
II.PROVIZIOANE pentru riscuri și cheltuieli	1.186.492	1.132.828	-53664
IIIDATORII <1 an din care:	73.191.971	90.542.094	17.350.123
1.Împrumuturi și credite	54.260.347	73.992.254	19.731.907
2.Alte datorii	18.931.624	16.549.840	-2.381.784
IIIDATORII >1 an din care:	130.045.411	115.424.478	-14.620.933
1.Împrumuturi și credite	128.248.682	110.482.986	-17.765.696
2.Alte datorii	1.796.729	4.941.492	3.144.763
IV.CONTURI DE REGUL	1.543.350	20.646.836	19.103.486
TOTAL PASIV	208.054.971	221.943.214	13.888.243

Capitalul social al S.C. AMBRO S.A Suceava nu s-a modificat in perioada 1.01.-30.09.2008, structura actionariatului ramanand aceeasi.

b) CONTUL DE PROFIT SI PIERDERE se prezinta astfel:

RON

Denumirea indicatorilor	Cumul 30.09.2008
VENITURI DIN EXPLOATARE, total din care:	64.761.757
a) vanzari la intern	54.782.286
b) vanzari la export	568.643
c) alte venituri	7.168.032


d) variatia stoc	2.242.796
CHELTUIELI DE EXPLOATARE, total ,din care:	66.740.861
a) materii prime ,materiale, marfuri	29.489.081
b)energie, apa	11.225.836
c) salarii si protectia sociala	8.394.855
d) amortizare	8.381.894
d) alte cheltuieli exploatare	9.249.195
REZULTAT DIN EXPLOATARE	(1.979.104)
VENITURI FINANCIARE	2.164.843
CHELTUIELI FINANCIARE	8.076.508
REZULTAT FINANCIAR	(5.911.665)
VENITURI EXCEPTIONALE	-
CHELTUIELI EXCEPTIONALE	-
REZULTAT EXCEPTIONAL	-
REZULTAT TOTAL BRUT	(7.890.769)
IMPOZIT PE PROFIT	-
REZULTAT NET	(7.890.769)

Pe total activitate , in perioada 1.01. – 30.09.2008 s-a realizat o pierdere de 7.890.769 Ron, din care:

- din activitatea de exploatare o pierdere de 1.979.104 Ron
- din activitatea financiara o pierdere de 5.911.665 Ron, in principal datorita dobanzilor aferente creditelor pe termen scurt si mediu in valuta, cat si diferentelor de curs valutar aferente imprumuturilor in valuta.

La prezentul raport trimestrial anexam : Contul de profit si pierderi la data de 30.09.2008 precum si indicatorii economico – financiari mentionati in anexa 30 B din Regulamentul nr. 1/2006.

PRESEDINTE CONSILIULUI
DE ADMINISTRATIE,
BRUNO THOMAS



DIRECTOR GENERAL,
PAUL HENRI KOHLER

Paul

DIRECTOR FINANCIAR,
ANGELA NISTOR

ANGELA NISTOR

CONTUL DE PROFIT SI PIERDERE
incheiat la 30.09.2008

- RON -

	Denumirea indicatorului	Nr. rd.	Exercitiul financiar	
			precedent	incheiat
			30/09/07	30/09/08
	A	B		
1	Cifra de afaceri neta (rd. 02 la 04)	01	130.168.730	55.329.089
	Productia vanduta (ct.701+702+703+704+705+706+708)	02	129.787.903	54.922.177
	Venituri din vanzarea marfurilor (ct.707)	03	359.528	397.231
	Venituri din subventii de exploatare aferente cifrei de afaceri nete (ct.7411)	04	21.299	9.681
2	Variatia stocurilor (ct.711)			
	-sold creditor	05	1.022.817	2.242.796
	-sold debitor	06	0	0
3	Productia imobilizata (ct.721+722)	07	8.080.134	21.841
4	Alte venituri din exploatare (ct.758+7417)	08	2.131.627	7.168.032
	VENITURI DIN EXPLOATARE - TOTAL (rd.01+05-06+07+08)	09	141.403.308	64.761.757
5.a)	Chelt.cu mat. prime si materialele consumabile (ct. 601+602-7412)	10	73.273.009	28.844.223
	Alte cheltuieli materiale (ct.603+604+606+608)	11	281.099	246.688
b)	Alte cheltuieli din afara (cu energie si apa) (ct. 605-7413)	12	41.539.174	11.225.836
	Cheltuieli privind marfurile	13	321.419	443.833
6	Cheltuieli cu personalul (rd.15+16)	14	11.416.281	8.394.855
a)	Salarii (ct.641-7414)	15	9.060.906	6.857.853
b)	Cheltuieli cu asigurarile si protectia sociala (ct.645-7415)	16	2.355.375	1.537.002
7.a)	Ajustarea valorii imobilizarilor corporale si necorporale (rd.18-19)	17	9.124.045	8.381.894
a.1)	Cheltuieli (ct.6811+6813)	18	9.124.045	8.381.894
a.2)	Venituri (ct.7813+7815)	19	0	0
7.b)	Ajustarea valorii activelor circulante (rd.21-22)	20	1.733.919	8.002
b.1)	Cheltuieli (ct.654+6814)	21	3.620.597	8.002
b.2)	Venituri (ct.758+7814)	22	1.886.677	0
8	Alte cheltuieli de exploatare (rd.24 la 26)	23	23.157.007	9.249.195
8.1.	Cheltuieli privind prestatiile externe (ct.611+612+613+614+621+622+623+624+625+626+627+628-7416)	24	22.111.717	8.512.143
8.2.	Cheltuieli cu alte impozite, taxe si varsaminte asimilate (ct.635)	25	659.066	545.918
8.3.	Cheltuieli cu despagubiri, donatii si activele cedate (ct.658)	26	386.223	191.134
	Ajustari privind provizioanele pentru riscuri si cheltuieli (rd.28-29)	27	123.482	-53.664
	Cheltuieli (ct. 6812)	28	123.482	0
	Venituri (ct. 7812)	29	0	53.664
	CHELTUIELI DE EXPLOATARE - TOTAL (rd. 10 la 14 +17+20+23+27)	30	160.969.434	66.740.861
	REZULTATUL DIN EXPLOATARE :			
	-Profit (rd. 09-30)	31	0	0
	-Pierdere (rd. 30+09)	32	19.566.127	1.979.104

CONTUL DE PROFIT SI PIERDERE
incheiat la 30.09.2008

- RON -

	Denumirea indicatorului	Nr. rd.	Exercitiul financiar	
			precedent	incheiat
			30/09/07	30/09/08
A		B		
9	Venituri din interese de participare (ct. 7613+7614+7615+7616) -din care, in cadrul grupului	33 34		
10	Venituri din alte investitii financiare si creante care fac parte din activele imobilizate (ct. 7611+7612) -din care, in cadrul grupului	35 36		
11	Venituri din dobanzi (ct 766) -din care, in cadrul grupului	37 38	3.531	1.747
	Alte venituri financiare (ct.7617+762+763+764+765+767+768+788)	39	2.955.399	2.163.096
	VENITURI FINANCIARE - TOTAL (rd.33+35+37+39)	40	2.958.930	2.164.843
12	Ajust.val.imobiliz.financiare si a invest.financ.detinute ca active circulante (rd.42-43)	41	0	0
	Cheltuieli (ct. 686)	42	1.000	0
	Venituri (ct. 786)	43	1.000	0
13	Cheltuieli privind dobanzile (ct. 666-7418) -din care, in cadrul grupului	44 45	3.270.193	5.051.610
	Alte cheltuieli financiare (ct.663+664+665+667+668+688)	46	3.353.730	3.024.898
	CHELTUIELI FINANCIARE - TOTAL (rd.41+44+46)	47	6.623.923	8.076.508
	REZULTATUL FINANCIAR:			
	-Profit (rd. 40-47)	48	0	0
	-Pierdere (rd. 47-40)	49	3.664.993	5.911.665
14	REZULTATUL CURENT			
	-Profit (rd. 31+48)	50	0	0
	-Pierdere (rd. 32+49)	51	23.231.120	7.890.769
15	VENITURI EXTRAORDINARE (ct.771)	52		
16	CHELTUIELI EXTRAORDINARE (ct.671)	53		
17	REZULTATUL EXTRAORDINAR:			
	-Profit (rd. 52-53)	54	0	0
	-Pierdere (rd. 53-52)	55	0	0
	VENITURI TOTALE (rd. 09+40+52)	56	144.362.237	66.926.600
	CHELTUIELI TOTALE (rd. 30+47+53)	57	167.593.357	74.817.370
	REZULTAT BRUT:			
	-Profit (rd. 56-57)	58	0	0
	-Pierdere (rd. 57-57)	59	23.231.120	7.890.769
18	IMPOZITUL PE PROFIT (ct.691-791)	60		
19	Alte cheltuieli cu impozitele care nu apar in elementele de mai sus (ct.698)	61		
20	REZULTATUL NET AL EXERCITIULUI FINANCIAR:			
	-Profit (rd. 58-60-61)	62	0	0
	-Pierdere (rd. 59-60-61)	63	23.231.120	7.890.769
21	REZULTATUL PE ACTIUNE			
	-de baza	64		
	-diluat	65		

INDICATORI ECONOMICO – FINANCIARI

TRIM III 2008

Nr. Crt.	Denumirea indicatorului	Mod de calcul	Rezultat
1	Indicatorul lichiditatii curente (1)	Active curente/Datorii curente	0,63
2	Indicatorul gradului de indatorare(2)	Capital imprumutat/Capital propriu x 100 Capital imprumutat/Capital angajat x 100	-1989,04 105,29
3	Viteza de rotatie a debitelor - clientii(3)	Sold mediu clienti/Cifra de afaceri x 90	27,14
4	Viteza de rotatie a activelor imobilizate(4)	Cifra de afaceri/ Active imobilizate	0,34


NOTA :

- 1) Oferă garanția acoperirii datoriilor curente din activele curente.
Valoarea recomandată acceptabilă este aproximativ 2.
- 2) Exprima eficacitatea managementului riscului de credit, indicând potențiale probleme de finanțare, de lichiditate, cu influențe în onorarea angajamentelor asumate.

Capital imprumutat = Credite peste 1 an
Capital angajat = Capital imprumutat + Capital propriu
- 3) Exprima eficacitatea societății în colectarea creanțelor sale, respectiv numărul de zile până la data la care debitorii își achită datoriile către societate.
- 4) Exprima eficacitatea managementului activelor imobilizate, prin examinarea cifrei de afaceri (pentru SIF valoarea veniturilor activității curente) generate de o anumită cantitate de active imobilizate.

PRESEDINTELE CONSILIULUI
DE ADMINISTRATIE

BRUNO THOMAS



DIRECTOR FINANCIAR

ANGELA NISTOR

AMBRO SA
Societate pe acțiuni
Capital social – 62.015.350 RON
Înmatriculată la Registrul Comerțului Suceava cu nr. J33/6/1991
Cod unic înregistrare – RO 2691530

EXTRAS
Din Procesul Verbal
al ședinței Consiliului de Administrație
din 31 Octombrie 2008

HOTARAREA NR. 1

Art. 1. Consiliul de Administrație aproba Raportul trimestrial aferent perioadei 01.07.2008 – 30.09.2008, precum și contul de profit și pierderi corespunzător aceleiași perioade.

Președintele Consiliului de Administrație al
SC AMBRO SA SUCEAVA
Bruno THOMAS

