



AUTOMATICA S.A.®

Traditie si Calitate

CNCAN

Echipamente Electrice de Distributie si Automatizari de Joasa si Medie Tensiune
Echipamente de Cântarire si Dozare, Confectii Metalice
Partener Siemens – licenta SIVACON



Nr. 12-053

Capital social 3.981.870,6 lei Nr. Reg. Com. J23/362/2008 Atribut fiscal R

CUI RO1572345/19.02.1992

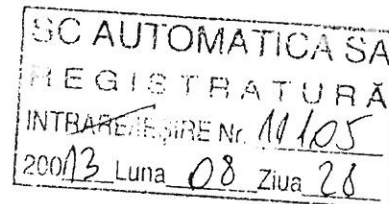
Fondat 1935

Sos. Afumati nr. 108Bis, Voluntari, Jud. Ilfov Tel: 0372.058.100 Fax: 0372.058.101/102 email: office@automatica.ro www.automatica.ro

Catre: A.S.F (AUTORITATEA DE SUPRAVEGHERE FINANCIARA)

(Fosta C.N.V.M. – Directia Generala Supraveghere – Directia Emitenti
Serviciul Informare si Protectia Investitorilor)

Fax: 021/326.68.48, 021/326.68.49



Catre: BVB PIATA RASDAQ

Fax: 021/312.47.22

Ref.: Raport semestrial la 30.06.2013 - S.C. Automatica S.A.

Data: 28.08.2013



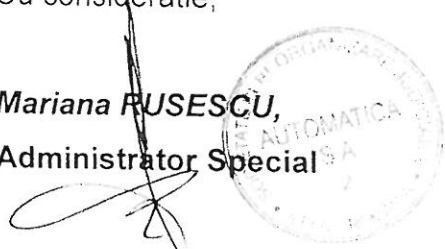
Stimati domni,

Prin prezenta va transmitem RAPORTUL SEMESTRIAL LA 30.06.2013, intocmit in conformitate cu prevederile Anexei 31 din Regulamentul nr.1/2006, insotit de BILANTUL CONTABIL LA 30.06.2013.

Mentionam ca orice informatii legate de **Raportul semestrial** pentru semestrul 1 pot fi solicitate pe adresa de e-mail: office@automatica.ro

Cu consideratie,

Mariana RUSESCU,
Administrator Special



**AUTOMATICA S.A.®***Tradiție și Calitate*

Echipamente Electrice de Distribuție și Automatizări de Joasă și Medie Tensiune
Echipamente de Cântărire și Dozare, Conectii Metalice
Partener Siemens – licența SIVACON

Capital social 3.981.870,6 lei Nr. Reg. Com. J23/362/2008 Atribut fiscal R



CNCAN



Nr. 12-053

CUI RO1572345/19.02.1992

Fondat 1935

Sos. Afumati nr. 108Bis, Voluntari, Jud. Ilfov Tel: 0372.058.100 Fax: 0372.058.101/102 email: office@automatica.ro www.automatica.ro

**Raport semestrial la 30.06.2013
conform Regulamentului C.N.V.M. nr. 1/2006**

Data raportului: 28.08.2013
Denumirea societatii comerciale: S.C. AUTOMATICA S.A.
Sediul social: Sos. Afumati nr. 108 Bis, oras Voluntari, judet Ilfov
Numar de telefon: 0372058100
Numar de fax: 0372058101/102
Cod Unic de Inregistrare la ORC: RO1572345/19.02.1992
Numarul de ordine in Registrul Comertului: J23/362/2008
Capital social subscris si varsat: 3.981.870,6 RON
Piata pe care se tranzactioneaza actiunile: PIATA RASDAQ DIN CADRUL BVB

DATE GENERALE PRIVIND S.C. AUTOMATICA S.A.

S.C. AUTOMATICA S.A. a fost infiintata in anul 1948, conform Legii nr. 119/11.06.1948, prin naționalizarea societății FORD - ROMÂNIA - SRL, care funcționa din anul 1935. Întreprinderea de Stat astfel înființata a purtat diferite denumiri (Autoindependenta, Termotehnica, etc.) până în anul 1960, când la 18.02.1960 a luat ființă întreprinderea Automatica, prima întreprindere specializata in proiectarea, producerea și livrarea de echipamente de automatizare. Societatea comerciala AUTOMATICA S.A. s-a înființat prin reorganizarea întreprinderii de stat AUTOMATICA, conform prevederilor Legii nr. 31/1990, prin Hotărârea Guvernului nr. 139/25.02.1991, având forma juridica de societate pe acțiuni. În 2000 AUTOMATICA devine societate pe acțiuni cu capital integral privat.

AUTOMATICA desfășoară activități de producție și proiectare oferind următoarele produse și servicii:

Echipamente electrice pentru medie tensiune: celule cu întrerupător cu comutație în SF6 sau vid; separator trifazat de exterior 400 A, 630 A/24kV; soclu cu siguranțe trifazat de exterior 100 A/24 kV.

Echipamente electrice pentru joasă tensiune: tablouri electrice multifuncționale SIVACON licența SIEMENS, în execuție fixă, "plug-in" sau debrășabilă; alte tablouri electrice de distribuție în execuție fixă sau debrășabilă; tablouri electrice pentru obiective edilitare, blocuri de măsură și protecție, instalații automate de compensare a puterii reactive.

Echipamente și sisteme complexe de automatizare: echipamente electrice de distribuție și automatizare pentru instalațiile industriale de producere a apei grele, centrale electrice clasice și nuclear-electrice, echipamente de conducere a proceselor secvențiale cu automate programabile și calculatoare de proces, achiziții de date de tip SCADA.

Echipamente și instalații de cântărire și dozare industrială: cântare de bandă și dozatoare gravimetrice cu bandă, bascule pod pentru vehicule rutiere și vagoane de cale ferată, platforme statice de cântărire, instalații de dozare discontinuă mono, multicomponent și de însăcuire.

Echipamente electronice industriale: echipament cu microprocesor pentru comanda semaforizării rutiere, centrală de alarmare la incendiu.

Confecții metalice: panouri, pupitre, cutii, stelaje de dimensiuni standard sau la cererea beneficiarilor; subansamble mecanice din materiale electroizolante; matrițe și alte elemente mecanice obținute prin prelucrări specifice.

Servicii de proiectare și consultanță: sisteme de automatizare cu AP pentru procese industriale; echipamente electrice de distribuție și comandă de joasă tensiune (software SIEMENS - SIMARIS 6.3); echipamente electrice de medie tensiune - parametrizarea protecțiilor digitale (software SIEMENS - DIGSI); proiectare asistată de calculator (software CATIA) a matrițelor, sculelor de injecție și reperelor metalice complexe. Servicii de montaj și PIF.

Situațiile financiare ale SC AUTOMATICA SA pentru semestrul I al anului 2013, întocmite conform reglementărilor naționale aplicabile (OMFP nr 3055/2009) nu sunt auditate.

1. Situația economico-financiară

1.1. Prezentarea unei analize a situației economico-financiare actuale comparativ cu aceeași perioadă a anului trecut, cu referire cel puțin la:

a) Elemente de bilanț: active care reprezintă cel puțin 10% din total active; numerar și alte disponibilități lichide; profituri reinvestite; total active curente; situația datoriilor societății; total pasive curente;

Nr.crt.	Denumire element	Sold la 30.06.2012	Sold la 30.06.2013
1	Imobilizari necorporale	112.828	40.513
2	Imobilizari corporale	14.870.717	14.151.963
3	Imobilizari financiare	179.206	521.129
	TOTAL active imobilizate	15.162.751	14.713.605
4	Stocuri	8.229.285	5.163.225
5	Creante	8.672.530	6.022.867
6	Investitii pe termen scurt	0	0
7	Casa si conturi la banci	89.555	356.738
	TOTAL active circulante	16.991.370	11.542.830
8	Cheltuieli in avans	475.219	400.876
	TOTAL ACTIVE CURENTE	30.651.842	26.657.311
9	Datorii	31.247.941	31.412.252
10	Provizioane	0	0
11	Venituri in avans	1.977.498	0
12	Capitaluri proprii, total din care:	-596.099	-4.754.941
	_capital social	3.981.870	3.981.870
	_rezerve din reevaluare	598.822	598.822
	_rezerve	11.224.365	11.224.365
	_rezultatul reportat (+/-)	-15.588.595	-23.057.765
	_rezultatul curent (+/-)	-812.561	2.497.767
	TOTAL PASIVE CURENTE	30.651.842	26.657.311

Analizand **activele totale si pasivele totale**, comparativ cu aceeași perioadă a anului precedent, constatam ca au inregistrat o diminuare cu 13,03%.

Active care reprezinta cel puțin 10% din total active:

=> Cladire (Hala+Sediu) Voluntari = 5.174.744 Ron (din valoarea cladirii de 5.174.744 lei pana la 30.06.2013 s-a amortizat 995.143 lei).

b) Contul de profit si pierderi: vanzari nete; venituri brute; elemente de costuri si cheltuieli cu o pondere de cel puțin 20% in vanzarile nete sau in veniturile brute; provizioanele de risc si pentru diverse cheltuieli; referire la orice vanzare sau oprire a unui segment de activitate efectuata in ultimele 6 luni sau care urmeaza a se efectua in urmatoarele 6 luni; dividendele declarate si platite;

Nr.crt.	Denumire elemente	Realizat la 30.06.2012	Realizat la 30.06.2013
1	Cifra de afaceri neta	9,704,271	5,901,152
	Productia vanduta	9,697,262	5,865,253
	Venituri din vanzarea marfurilor	7,009	35,899
2	Venituri aferente costului productiei in curs de executie	-46,731	831,566
3	Productia realizata de entitate pentru scopurile sale proprii si capitalizata	0	6,697
4	Alte venituri din exploatare	1,562,973	3,784,524
	Venituri din exploatare-total	11,220,513	10,523,939
5	Cheltuieli cu materii prime si mat. cons.	5,609,514	4,073,709
	Alte cheltuieli materiale	78,737	33,915
	Cheltuieli cu energia si apa	129,656	100,115
	Cheltuieli privind marfurile	4,812	22,640
6	Cheltuieli cu personalul- total, din care:	3,397,114	2,665,851
	salarii si indemnizatii	2,638,890	2,070,342
	cheltuieli cu asigurarile si protectia sociala	758,224	595,509
7	Cheltuieli cu amortizarile	470,634	413,418
	Cheltuieli cu ajustari de valoare	0	-1,296
8	Alte cheltuieli de exploatare- total, din care:	1,740,254	689,369
	cheltuieli privind prestatiile externe	1,524,086	597,229
	cheltuieli cu alte impozite si taxe	53,568	104,971
	alte cheltuieli	162,600	-12,831
	Cheltuieli de exploatare- total:	11,430,721	7,997,721
	Rezultat din exploatare - profit		2,526,218
	- pierdere	210,208	
9	Venituri din dobanzi	27	2,021
	Alte venituri financiare	12,057	27,300
	Venituri financiare- total, din care:	12,084	29,321
10	Cheltuieli cu dobanzile	311,980	2,535
	Alte cheltuieli financiare	302,457	55,237
	Cheltuieli financiare- total, din care:	614,437	57,772
	Rezultat financiar - profit		
	- pierdere	602,353	28,451
	Venituri totale	11,232,597	10,553,260
	Cheltuieli totale	12,045,158	8,055,493
	Rezultatul brut al perioadei - profit		2,497,767
	- pierdere	812,561	
11	Impozit pe profit		
12	Profitul sau pierderea neta a exercitiului fin.		
	- profit		2,497,767
	- pierdere	812,561	

c) cash flow: toate schimbarile intervenite in nivelul numerarului in cadrul activitatii de baza, investitiilor si activitatii financiare, nivelul numerarului la inceputul si la sfarsitul perioadei:

lei

2013	Ianuarie	Februarie	Martie	Aprilie	Mai	Iunie
Disponibil la inceputul lunii (1)	135.951	618.775	282.229	153.660	378.267	203.744
Venituri (2)	923.062	1.190.902	1.164.824	1.503.131	881.011	961.326
Venituri si fonduri (1+2)	1.059.013	1.809.677	1.447.052	1.656.791	1.259.278	1.165.071
Plati si cheltuieli (4)	440.238	1.527.448	1.293.393	1.278.524	1.055.534	808.333
Surplus monetar la sf. lunii: in casa si in banca (3-4)	618.775	282.229	153.660	378.267	203.744	356.738

2. Analiza activitatii societatii comerciale

2.1. *Prezentarea si analizarea tendintelor, elementelor, evenimentelor sau factorilor de incertitudine ce afecteaza sau ar putea afecta lichiditatea societatii comerciale, comparativ cu aceeaasi perioada a anului trecut*

In anul 2013 activitatea de baza a SC AUTOMATICA SA a cuprins proiectarea, fabricarea si comercializarea produselor pentru industria electrotehnica si electronica. Aceste produse sunt destinate pentru un anumit segment de piata vizand zona de investitii a agentilor economici.

Profit din activitatea de exploatare, la 30.06.2013: **2.526.218 RON**

Instrainari de active: nu este cazul.

Nr.crt.	Denumire indicatori	Mod de calcul	Rezultat
1	Lichiditate curenta	Active circulante /Datorii curente	0.52
2	Gradul de indatorare	Capital imprumutat/capital propriu x100	-190
3	Viteza de rotatie a debitelor clienti	Sold mediu clienti/Cifra de afaceri x180	179 zile
4	Viteza de rotatie a activelor imobilizate	Cifra de afaceri/Active imobilizate	0.4

2.2. *Prezentarea si analizarea efectelor asupra situatiei financiare a societatii comerciale a tuturor cheltuielilor de capital, curente sau anticipate (precizand scopul si sursele de finantare a acestor cheltuieli), comparativ cu aceeaasi perioada a anului trecut*

Cheltuieli de capital: Nu este cazul

2.3. Prezentarea si analiza evenimentelor, tranzactiilor, schimbarilor economice care afecteaza semnificativ veniturile din activitatea de baza. Precizarea masurii in care au fost afectate veniturile de fiecare element identificat. Comparatie cu perioada corespunzatoare a anului trecut.

Prin Sentinta Civila nr.959/16.04.2013 pronuntata in Dosarul nr.87/93/2012 de Tribunalului Ilfov – Sectia Civila, “in temeiul art.101 din Legea nr.85/2006 privind procedura insolventei, aproba si confirma planul de reorganizare propus de catre debitoarea SC Automatica SA”.

3. Schimbari care afecteaza capitalul social si administrarea societatii comerciale

In data de 21.02.2012 Automatica S.A. a fost declarata societate in insolventa cu reorganizare judiciara conform Legii 85/2006.

In urma hotararii Adunarii Generale Ordinare a Actionarilor din 28.05.2012 a fost schimbata componenta Consiliului de Administratie, astfel:

- ⇒ RUSESCU MAXIMILIAN MARIAN – Presedinte
- ⇒ MARINOIU MARIN, Membru
- ⇒ PLUGARU VASILE, Membru

Conducerea executiva este asigurata de:

- ⇒ Administrator Special, Mariana Ruscescu, ca urmare a intrarii SC Automatica SA in procedura de insolventa/reorganizare si in conformitate cu hotararea Adunarii Generale Ordinare a Actionarilor din 28.05.2012.
- ⇒ Director Tehnic - Maftai Florica
- ⇒ Director Producție - Nicolae Vigil
- ⇒ Coordonator dep.financiar-contabil - Constantin Ioana
- ⇒ Director Comercial - Sava Svestun
- ⇒ Director Calitate - Toporcea Mihaela
- ⇒ Oficiu Juridic - Jiga Bianca, incepand cu iunie 2013

3.1. Descrierea cazurilor in care societatea comerciala a fost in imposibilitatea de a-si respecta obligatiile financiare in timpul perioadei respective.

Datorita dificultatilor financiare si a imposibilitatii achitarii datoriilor scadente societatea a solicitat intrarea in insolventa – reorganizare, solutie pronuntata de Tribunalul Ilfov prin Decizia din data de 21.02.2012.

Pe data de 16.04.2013 a fost aprobat si confirmat planul de reorganizare conform Sentintei civile nr. 959.

3.2. Descrierea oricarei modificari privind drepturile detinatorilor de valori mobiliare emise de societate.

Ca urmare a aprobarii si confirmarii planului de reorganizare, la data de 16.04.2013, actiunile societatii au fost reluate la tranzactionare incepand cu luna iulie 2013.

4. Tranzactii semnificative

In cazul emitentilor de actiuni, informatii privind tranzactiile majore incheiate de emitent cu persoanele cu care actioneaza in mod concertat sau in care au fost implicate aceste persoane in perioada de timp relevanta.

Incepand cu data de 27.04.2012 structura actionariatului S.C. AUTOMATICA S.A. este urmatoarea:

- RUSESCU MARIAN MAXIMILIAN	34.444.111 actiuni	86,5023 %
- PAS AUTOMATICA	3.377.992 actiuni	8,4834 %
- ALTI ACTIONARI	1.996.603 actiuni	5,0143 %
- TOTAL ACTIUNI	39.818.706 actiuni	100,0000 %

In perioada 01.01.2013-30.06.2013 nu au fost modificari in structura actionariatului SC AUTOMATICA SA.

5. SEMNATURI

Preşedintele Consiliului de Administraţie
Maximilian RUSESCU

Administrator Special
Mariana RUSESCU

Coordonator financiar-contabil
Ioana CONSTANTIN



ANEXE:

- ⇒ Raportarea contabila la data de 30.06.2013
- F10 - Situatia activelor, datoriilor si capitalurilor proprii
- F20 - Contul de profit si pierdere
- F30 - Date informative

Suma de control 3.981.870

Bifati numai dacă
este cazul:
 Mari Contribuabili care depun bilanțul la Bucuresti
 Sucursala

Tip situație financiară : BS

 An Semestru Anul 2013

Egitatea SC AUTOMATICA SA

Adresa

Judet Ilfov Sector Localitate VOLUNTARI
 Strada Nr. Bloc Scara Ap. Telefon
 SOS AFUMATI 108BIS 0372058100

Număr din registrul comerțului J23 362 2008

Cod unic de înregistrare 1 5 7 2 3 4 5

Forma de proprietate 24--Societati comerciale pe actiuni

Activitatea preponderentă (cod și denumire clasa CAEN)

3320 Instalarea mașinilor și echipamentelor industriale

Raportare contabilă la data de 30.06.2013 întocmită de entitățile cărora le sunt incidente
 Reglementările contabile conforme cu Directiva a IV-a a Comunităților Economice
 Europene, parte componentă a Reglementărilor contabile conforme cu directivele
 europene, aprobate prin OMFP nr. 3055/2009, cu modificările și completările ulterioare,
 și care în exercițiul financiar precedent au înregistrat o cifră de afaceri mai mare de
 220.000 lei

F10 - SITUATIA ACTIVEI, DATORII SI CAPITALURILE PROPRII
 F20 - CONTUL DE PROFIT ȘI PIERDERE
 F30 - DATE INFORMATIVE

Indicatori :

Capitaluri - total -4.754.941

Profit/ pierdere 2.497.767

ADMINISTRATOR,

INTOCMIT,

Numele și prenumele

RUSESCU MARIANA

Numele și prenumele

SC IORACO EXPERT SRL --CONSTANTIN IOANA

Semnătura
și stampila

Calitatea

22--PERSONE JURIDICE AUTORIZATE, MEMBRE CFCCAR

Ioana
Constantin

Digitally signed by Ioana Constantin
 DN: cn=Ioana Constantin, ou=SC IORACO
 EXPERT SRL, email=Administrato...
 Constantin, 2.5.4.2060721381143
 serialNumber=2006051070C029
 cn=Ioana Constantin, givenName=Ioana,
 o=Constantin
 Date: 2013.07.14 13:19:41 +0300

Semnătura electronică

Semnătura

Nr.de înregistrare în organismul profesional

5269 2008

Coopul Expertilor Contabili
 Fil. Bucuresti
 EXPERT CONTABIL
 CONSTANTIN IOANA
 Nr. 21762 A
 Viza an 2013
 Autorizat din Romania

SITUATIA ACTIVEI, DATORIILOR SI CAPITALURILOR PROPRII

Formular 10

la data de 30.06.2013

- lei -

Denumirea elementului	Nr. rd.	Sold la:	
		01.01.2013	30.06.2013
A	B	1	2
A. ACTIVE IMOBILIZATE			
I. IMOBILIZĂRI NECORPORALE (ct.201+203+205+2071+208+233+234-280-290-2933)	01	76.633	40.513
II. IMOBILIZĂRI CORPORALE(ct.211+212+213+214+223+224+231+232-281-291-2931)	02	14.506.464	14.151.963
III. IMOBILIZĂRI FINANCIARE (ct.261+263+265+267* - 296*)	03	0	521.129
ACTIVE IMOBILIZATE - TOTAL (rd. 01 + 02 + 03)	04	14.583.097	14.713.605
B. ACTIVE CIRCULANTE			
I. STOCURI (ct.301+321+302+322+303+323+/-308+328+331+332+341+345+346 +/-348+351+354+356+357+358+361+326+/-368+371+327+/-378+381+/-388-391- 392-393-394-395-396-397-398+4091-4428)	05	4.457.166	5.163.225
II. CREAŢE (Sumele care urmează să fie încasate după o perioadă mai mare de un an trebuie prezentate separat pentru fiecare element.) (ct.267*-296*+4092+411+413+418+425+4282+431**+437**+4382+441**+4424 +4428**+444**+445+446**+447**+4482+451**+453**+456**+4582+461+473** -491 -495-496+5187)	06	4.821.883	6.022.867
III. INVESTIȚII PE TERMEN SCURT(ct.501+505+506+508+5113+5114-501-505-506-508)	07	0	
IV. CASA ȘI CONTURI LA BĂNCI (ct. 5112+512+531+532+541+542)	08	135.951	356.738
ACTIVE CIRCULANTE - TOTAL (rd. 05 + 06 + 07 + 08)	09	9.415.000	11.542.830
C. CHELTUIELI ÎN AVANS (ct. 471)	10	456.903	400.876
D. DATORII: SUMELE CARE TREBUIE PLĂTITE ÎNTR-O PERIOADĂ DE PÂNĂ LA UN AN (ct.161+162+166+167+168-169+269+401+403+404+405+408+419+421+423 +424+426+427+4281+431***+437***+4381+441***+4423+4428***+444***+446***+ 447***+4481+451***+453***+455+456***+457+4581+462+473***+509+5186+519)	11	22.819.902	22.366.167
E. ACTIVE CIRCULANTE NETE/DATORII CURENTE NETE (rd.09 + 10 - 11 - 19)	12	-12.947.999	-10.422.461
F. TOTAL ACTIVE MINUS DATORII CURENTE (rd.04 + 12)	13	1.635.098	4.291.144
G. DATORII:SUMELE CARE TREBUIE PLATITE INTR-O PERIOADA MAI MARE DE UN AN (ct.161+162+166+167+168-169+269+401+403+404+405+408+419+421+423 +424+426+427+4281+431***+437***+4381+441***+4423+4428***+444***+446***+ 447***+4481+451***+453***+455+456***+4581+462+473***+509+5186+519)	14	8.887.806	9.046.085
H. PROVIZIOANE (ct. 151)	15	0	
I. VENITURI IN AVANS (rd. 17 + 18 + 21 + 22)	16	0	
1. Subvenții pentru investiții (ct. 475)	17	0	
2. Venituri înregistrate în avans (ct. 472) - total (rd.19+20)	18	0	
Sume de reluat într-o perioadă de până la un an (ct. 472*)	19	0	
Sume de reluat într-o perioadă mai mare de un an (ct. 472*)	20	0	
3. Venituri în avans aferente activelor primite prin transfer de la clienți (ct. 478)	21	0	
Fondul comercial negativ (ct.2075)	22	0	
J. CAPITAL ȘI REZERVE			
I. CAPITAL (rd. 24 + 25 + 26 + 27)	23	3.981.870	3.981.870
1. Capital subscris vărsat (ct. 1012)	24	3.981.870	3.981.870
2. Capital subscris nevărsat (ct. 1011)	25	0	
3. Patrimoniul regiei (ct. 1015)	26	0	

4. Patrimoniul institutelor naționale de cercetare-dezvoltare (ct. 1018)	27		
II. PRIME DE CAPITAL (ct. 104)	28	0	
III. REZERVE DIN REEVALUARE (ct. 105)	29	598.822	598.822
IV. REZERVE (ct.106)	30	11.224.365	11.224.365
Acțiuni proprii (ct. 109)	31	0	
Căștiguri legate de instrumentele de capitaluri proprii (ct. 141)	32	0	
Pierderi legate de instrumentele de capitaluri proprii (ct. 149)	33	0	
V. PROFITUL SAU PIERDEREA REPORTAT(Ă)			
SOLD C (ct. 117)	34	0	
SOLD D (ct. 117)	35	15.569.824	23.057.765
VI. PROFITUL SAU PIERDEREA			
SOLD C (ct. 121)	36	0	2.497.767
LA SFÂRȘITUL PERIOADEI DE RAPORTARE			
SOLD D (ct. 121)	37	7.487.941	0
Repartizarea profitului (ct. 129)	38	0	
CAPITALURI PROPRII - TOTAL (rd. 23+28+29+30-31+32-33+34-35+36-37-38)	39	-7.252.708	-4.754.941
Patrimoniul public (ct. 1016)	40	0	
CAPITALURI - TOTAL (rd. 39+40) (rd.13-14-15-17-20-21-22)	41	-7.252.708	-4.754.941

Suma de control F10: 211214438/637081501

*) Conturi de repartizat după natura elementelor respective.

**) Solduri debitoare ale conturilor respective.

***) Solduri creditoare ale conturilor respective.

Rd.06 - Sumele înscrise la acest rând și preluate din contul 267 reprezintă creanțele aferente contractelor de leasing financiar și altor contracte asimilate, precum și alte creanțe imobilizate, scadente într-o perioadă mai mică de 12 luni.

ADMINISTRATOR,

Numele și prenumele

RUSESCU MARIANA

Semnătura

Stampila unității

Formular
VALIDAT

INTOCMIT,

Numele și prenumele

SC IORACO EXPERT SRL --CONSTANTIN IOANA

Calitatea

22--PERSOANE JURIDICE AUTORIZATE, MEMBRE CECCAR

Semnătura

Nr.de inregistrare in organismul profesional.

5269 2008



CONTUL DE PROFIT ȘI PIERDERE

la data de 30.06.2013

Formular 20

- lei -

Denumirea indicatorilor	Nr. rd.	Realizări aferente perioadei de raportare	
		Precedenta 01.01.2012- 30.06.2012	Curenta 01.01.2013- 30.06.2013
A	B	1	2
1. Cifra de afaceri netă (rd. 02+03-04+05+06)	01	9.704.271	5.901.152
Producția vândută (ct.701+702+703+704+705+706+708)	02	9.697.262	5.865.253
Venituri din vânzarea mărfurilor (ct. 707)	03	7.009	35.899
Reduceri comerciale acordate (ct. 709)	04		
Venituri din dobânzi înregistrate de entitățile radiate din Registrul general și care mai au în derulare contracte de leasing (ct.766*)	05		
Venituri din subvenții de exploatare aferente cifrei de afaceri nete (ct.7411)	06		
2. Venituri aferente costului producției în curs de execuție (ct.711+712)			
Sold C	07		831.566
Sold D	08	46.731	
3. Producția realizată de entitate pentru scopurile sale proprii și capitalizată (ct.721+ 722)	09		6.697
4. Alte venituri din exploatare (ct.758+7417+7815)	10	1.562.973	3.784.524
-din care, venituri din fondul comercial negativ	11		
VENITURI DIN EXPLOATARE - TOTAL (rd. 01+ 07 - 08 + 09 + 10)	12	11.220.513	10.523.939
5. a) Cheltuieli cu materiile prime și materialele consumabile (ct.601+602-7412)	13	5.609.514	4.073.709
Alte cheltuieli materiale (ct.603+604+605+608)	14	78.737	33.915
b) Alte cheltuieli externe (cu energie și apă)(ct.605-7413)	15	129.656	100.115
c) Cheltuieli privind mărfurile (ct.607)	16	4.812	22.640
Reduceri comerciale primite (ct. 609)	17		
6. Cheltuieli cu personalul (rd. 19 +20)	18	3.397.114	2.665.851
a) Salarii și indemnizații (ct.641+642+643+644-7414)	19	2.638.890	2.070.342
b) Cheltuieli cu asigurările și protecția socială (ct.645-7415)	20	758.224	595.509
7.a) Ajustări de valoare privind imobilizările corporale și necorporale (rd. 22 - 23)	21	470.634	413.418
a.1) Cheltuieli (ct.6811+6813)	22	470.634	413.418
a.2) Venituri (ct.7813)	23		
b) Ajustări de valoare privind activele circulante (rd. 25 - 26)	24		-1.296
b.1) Cheltuieli (ct.654+6814)	25		37.284
b.2) Venituri (ct.754+7814)	26		38.580
8. Alte cheltuieli de exploatare (rd. 28 la 31)	27	1.740.254	689.369

8.1. Cheltuieli privind prestațiile externe (ct.611+612+613+614+621+622+623+624+625+626+627+628-7416)	28	1.524.086	597.229
8.2. Cheltuieli cu alte impozite, taxe și vărsăminte asimilate (ct.635)	29	53.568	104.971
8.3. Alte cheltuieli (ct.652+658)	30	162.600	-12.931
Cheltuieli cu dobânzile de refinanțare înregistrate de entitățile radiate din Registrul general și care mai au în derulare contracte de leasing (ct.666*)	31		
Ajustări privind provizioanele (rd. 33 - 34)	32		
- Cheltuieli (ct.6812)	33		
- Venituri (ct.7812)	34		
CHELTUIELI DE EXPLOATARE – TOTAL (rd. 13 la 16 - 17 +18 + 21 + 24 + 27 + 32)	35	11.430.721	7.997.721
PROFITUL SAU PIERDEREA DIN EXPLOATARE:			
- Profit (rd. 12 - 35)	36	0	2.526.218
- Pierdere (rd. 35 - 12)	37	210.208	0
9. Venituri din interese de participare (ct.7611+7613)	38		
- din care, veniturile obținute de la entitățile afiliate	39		
10. Venituri din alte investiții și împrumuturi care fac parte din activele imobilizate (ct.763)	40		
- din care, veniturile obținute de la entitățile afiliate	41		
11. Venituri din dobânzi (ct.766*)	42	27	2.021
- din care, veniturile obținute de la entitățile afiliate	43		
Alte venituri financiare (ct.762+764+765+767+768)	44	12.057	27.300
VENITURI FINANCIARE – TOTAL (rd. 38 + 40 + 42 + 44)	45	12.084	29.321
12. Ajustări de valoare privind imobilizările financiare și investițiile financiare deținute ca active circulante (rd. 47 - 48)	46		
- Cheltuieli (ct.686)	47		
- Venituri (ct.786)	48		
13. Cheltuieli privind dobânzile (ct.666*-7418)	49	311.980	2.535
- din care, cheltuielile în relația cu entitățile afiliate	50		
Alte cheltuieli financiare (ct.663+664+665+667+668)	51	302.457	55.237
CHELTUIELI FINANCIARE – TOTAL (rd. 46 + 49 + 51)	52	614.437	57.772
PROFITUL SAU PIERDEREA FINANCIAR(Ă):			
- Profit (rd. 45 - 52)	53	0	0
- Pierdere (rd. 52 - 45)	54	602.353	28.451
14. PROFITUL SAU PIERDEREA CURENT(Ă):			
- Profit (rd. 12 + 45 - 35 - 52)	55	0	2.497.767
- Pierdere (rd. 35 + 52 - 12 - 45)	56	812.561	0
15. Venituri extraordinare (ct.771)	57		
16. Cheltuieli extraordinare (ct.671)	58		
17. PROFITUL SAU PIERDEREA DIN ACTIVITATEA EXTRAORDINARĂ:			
- Profit (rd. 57 - 58)	59	0	0
- Pierdere (rd. 58 - 57)	60	0	0

VENITURI TOTALE (rd. 12 + 45 + 57)	61	11.232.597	10.553.260
CHELTUIELI TOTALE (rd. 35 + 52 + 58)	62	12.045.158	8.055.493
PROFITUL SAU PIERDEREA BRUT(Ă):			
- Profit (rd. 61 - 62)	63	0	2.497.767
- Pierdere (rd. 62 - 61)	64	812.561	0
18. Impozitul pe profit (ct.691)	65		
19. Alte impozite ne reprezentate la elementele de mai sus (ct.698)	66		
20. PROFITUL SAU PIERDEREA NET(Ă) A PERIOADEI DE RAPORTARE:			
- Profit (rd. 63 - 64 - 65 - 66)	67	0	2.497.767
- Pierdere (rd. 64 + 65 + 66 - 63)	68	812.561	0

Suma de control F20 : 164109127 / 637081501

*) Conturi de repartizat după natura elementelor respective.

Rd.19 - la acest rând se cuprind și drepturile colaboratorilor, stabilite potrivit legislației muncii, care se preiau din rulajul debitor al contului 621 „Cheltuieli cu colaboratorii”, analitic „Colaboratori persoane fizice”.

ADMINISTRATOR,

Numele și prenumele

RUSESCU MARIANA

Semnătura

Stampila unității

Formular
VALIDAT

INTOCMIT,

Numele și prenumele

SC IORACO EXPERT SRL --CONSTANTIN IOANA


Calitatea

22--PERSOANE JURIDICE AUTORIZATE, MEMBRE CECCAR

Semnătura

Nr.de inregistrare in organismul profesional:

5269 2008



DATE INFORMATIVE

F30 - pag. 1

Formular 30

la data de 30.06.2013

- lei -

I. Date privind rezultatul inregistrat	Nr. rd.	Nr.unitati		Sume
A	B	1	2	
Unitați care au inregistrat profit	01	1	2.497.767	
Unitați care au inregistrat pierdere	02			
Unitați care nu au inregistrat nici profit nici pierdere	03			
II Date privind platile restante	Nr. rd.	Total, din care:	Pentru activitatea curenta	Pentru activitatea de investitii
A	B	1=2+3	2	3
Plati restante – total (rd.05 + 09 + 15 la 19 + 23)	04	6.529.211	6.529.211	
Furnizori restanți – total (rd. 06 la 08)	05	5.737.176	5.737.176	
- peste 30 de zile	06	1.391.367	1.391.367	
- peste 90 de zile	07	1.760.665	1.760.665	
- peste 1 an	08	2.585.144	2.585.144	
Obligatii restante fata de bugetul asigurarilor sociale – total (rd.10 la 14)	09	598.136	598.136	
- Contributii pentru asigurari sociale de stat datorate de angajatori, salariați si alte persoane asimilate	10	442.821	442.821	
- Contributii pentru fondul asigurarilor sociale de sanatate	11	148.467	148.467	
- Contribuția pentru pensia suplimentară	12			
- Contributii pentru bugetul asigurarilor pentru somaj	13	6.848	6.848	
- Alte datorii sociale	14			
Obligatii restante fata de bugetele fondurilor speciale si alte fonduri	15			
Obligatii restante fata de alti creditorii	16			
Impozite si taxe neplatite la termenul stabilit la bugetul de stat	17	177.728	177.728	
Impozite si taxe neplatite la termenul stabilit la bugetele locale	18	16.171	16.171	
Credite bancare nerambursate la scadenta – total (rd. 20 la 22)	19			
- restante dupa 30 de zile	20			
- restante dupa 90 de zile	21			
- restante dupa 1 an	22			
Dobanzi restante	23			
III. Numar mediu de salariați	Nr. rd.	30.06.2012		30.06.2013
A	B	1	2	
Numar mediu de salariați	24	180	136	
Numarul efectiv de salariați existenti la sfarsitul perioadei, respectiv la data de 30 iunie	25	180	134	

IV. Dobânzi, dividende și redevențe plătite în cursul perioadei de raportare. Subvenții încasate și creanțe restante	Nr. rd.	Sume (lei)
A	B	1
Venituri brute din dobânzi plătite de persoanele juridice romane catre persoanele fizice nerezidente, din care:	26	
- impozitul datorat la bugetul de stat	27	
Venituri brute din dobânzi plătite de persoanele juridice romane catre persoanele fizice nerezidente din statele membre ale Uniunii Europene, din care:	28	
- impozitul datorat la bugetul de stat	29	
Venituri brute din dobanzi plătite de persoanele juridice romane catre persoane juridice afiliate*) nerezidente, din care:	30	
- impozitul datorat la bugetul de stat	31	
Venituri brute din dobanzi plătite de persoanele juridice romane catre persoane juridice afiliate*) nerezidente din statele membre ale Uniunii Europene, din care:	32	
- impozitul datorat la bugetul de stat	33	
Venituri brute din dividende plătite de persoanele juridice romane catre persoane nerezidente, din care:	34	
- impozitul datorat la bugetul de stat	35	
Venituri brute din dividende plătite de persoanele juridice romane către persoane juridice nerezidente, potrivit prevederilor art. 117 lit. h) din Legea nr. 571/2003 privind Codul fiscal, cu modificările și completările ulterioare, din care:	36	
- impozitul datorat la bugetul de stat	37	
Venituri brute din redevențe plătite de persoanele juridice romane catre persoane juridice afiliate *) nerezidente din statele membre ale Uniunii Europene, din care:	38	
- impozitul datorat la bugetul de stat	39	
Venituri brute din redevențe plătite de persoanele juridice romane către persoane juridice nerezidente, din care:	40	
- impozitul datorat la bugetul de stat	41	
Redevențe plătite în cursul perioadei de raportare pentru bunurile din domeniul public, primite în concesiune, din care:	42	
- redevențe pentru bunurile din domeniul public plătite la bugetul de stat	43	
Redevență minieră plătită	44	
Venituri brute din servicii plătite de persoanele juridice romane catre persoane nerezidente, din care:	45	
- impozitul datorat la bugetul de stat	46	
Venituri brute din servicii plătite de persoanele juridice romane către persoane nerezidente din statele membre ale Uniunii Europene, din care:	47	
- impozitul datorat la bugetul de stat	48	
Subvenții încasate în cursul perioadei de raportare, din care:	49	
- subvenții încasate în cursul perioadei de raportare aferente activelor	50	
- subvenții aferente veniturilor, din care:	51	
- subvenții pentru stimularea ocupării forței de muncă **)	52	
Creanțe restante, care nu au fost încasate la termenele prevăzute în contractele comerciale și/sau în actele normative în vigoare, din care:	53	
- creanțe restante de la entități din sectorul majoritar sau integral de stat	54	
- creanțe restante de la entități din sectorul privat	55	

V. Tichete de masa	Nr. rd.	Sume (lei)	
A	B	1	
Contravaloarea tichetelor de masa acordate salariatilor	56		
	Nr. rd.	30.06.2012	30.06.2013
VI. Cheltuieli efectuate pentru activitatea de cercetare - dezvoltare ***)			
A	B	1	2
Cheltuieli de cercetare - dezvoltare, din care:	57		
- din fonduri publice	58		
- din fonduri private	59		
VII. Cheltuieli de inovare ****)			
Cheltuieli de inovare – total (rd. 61 la 63)	60		
- cheltuieli de inovare finalizate în cursul perioadei	61		
- cheltuieli de inovare în curs de finalizare în cursul perioadei	62		
- cheltuieli de inovare abandonate în cursul perioadei	63		
VIII. Alte informații			
Avansuri acordate pentru imobilizări necorporale (ct. 234)	64		
Avansuri acordate pentru imobilizări corporale (ct. 232)	65		
Imobilizări financiare, în sume brute (rd. 67 + 75)	66	170.360	521.129
Acțiuni deținute la entitățile afiliate, interese de participare, alte titluri imobilizate și obligațiuni, în sume brute (rd. 68 la 74)	67		
- acțiuni cotate emise de rezidenți	68		
- acțiuni necotate emise de rezidenți	69		
- părți sociale emise de rezidenți	70		
- obligațiuni emise de rezidenți	71		
- acțiuni emise de organismele de plasament colectiv emise de rezidenți	72		
- acțiuni și parti sociale emise de nerezidenți	73		
- obligațiuni emise de nerezidenți	74		
Creanțe imobilizate, în sume brute (rd. 76+77)	75	170.360	521.129
- creanțe imobilizate în lei și exprimate în lei, a caror decontare se face în funcție de cursul unei valute (din ct. 267)	76	20.202	521.129
- creanțe imobilizate în valută (din ct. 267)	77	150.158	
Creanțe comerciale, avansuri acordate furnizorilor și alte conturi asimilate, în sume brute (ct. 4092 + 411 + 413 + 418), din care:	78	8.500.823	6.455.012
- creanțe comerciale externe, avansuri acordate furnizorilor externi și alte conturi asimilate, în sume brute (din ct. 4092 + din ct. 411 + din ct. 413 + din ct.418)	79	256.685	
Creanțe comerciale neincasate la termenul stabilit (din ct. 4092 + din ct. 411 + din ct. 413)	80		
Creanțe în legătură cu personalul și conturi asimilate (ct. 425 + 4282)	81	6.497	
Creanțe în legătură cu bugetul asigurărilor sociale și bugetul statului (ct. 431 + 437 + 4382 + 441 + 4424 + 4428 + 444 + 445 + 446 + 447 + 4482), (rd.83 la 87)	82	58.710	149.684
- creante in legatura cu bugetul asigurarilor sociale (ct.431+437+4382)	83	58.710	
- creante fiscale in legatura cu bugetul statului (ct.441+4424+4428+444+446)	84		149.684
- subventii de incasat(ct.445)	85		

- fonduri speciale - taxe si varsaminte asimilate (ct.447)	86		
- alte creante in legatura cu bugetul statului(ct.4482)	87		
Creantele entitatii in relatiile cu entitatile afiliate(ct.451)	88		
Creanțe în legătură cu bugetul asigurărilor sociale și bugetul statului neincasate la termenul stabilit (din ct. 431 + din ct. 437 + din ct. 4382 + din ct. 441 + din ct. 4424 + din ct. 4428 + din ct. 444 + din ct. 445 + din ct. 446 + din ct. 447 + din ct. 4482)	89		
Alte creanțe (ct. 453 + 456 + 4582 + 461 + 471 + 473), (rd.91 la 93)	90	581.718	478.327
- decontari privind interesele de participare ,decontari cu actionarii/ asociatii privind capitalul ,decontari din operatii in participatie (ct.453+456+4582)	91	8.860	
- alte creante in legatura cu persoanele fizice si persoanele juridice altele decat creantele in legatura cu institutiile publice(institutiile statului) (din ct. 461 + din ct. 471 + din ct.473)	92	572.858	478.327
- sumele preluate din contul 542 "Avansuri de trezorerie" reprezentând avansurile de trezorerie, acordate potrivit legii și nedecontate până la data de 30.06.2013 (din ct.461)	93		
Dobânzi de încasat (ct. 5187) , din care:	94		
- de la nerezidenti	95		
Valoarea împrumuturilor acordate operatorilor economici *****)	96		
Investiții pe termen scurt, în sume brute (ct. 501 + 505 + 506 + din ct.508), (rd.98 la 104)	97		
- acțiuni cotate emise de rezidenti	98		
- acțiuni necotate emise de rezidenti	99		
- părți sociale emise de rezidenti	100		
- obligațiuni emise de rezidenti	101		
- acțiuni emise de organismele de plasament colectiv rezidente	102		
- acțiuni emise de nerezidenti	103		
- obligațiuni emise de nerezidenti	104		
Alte valori de încasat (ct. 5113 + 5114)	105		
Cașa în lei și în valută (rd.107+108)	106	4.160	7.913
- în lei (ct. 5311)	107	4.160	7.913
- în valută (ct. 5314)	108		
Conturi curente la bănci în lei și în valută (rd.110+112)	109	79.255	149.552
- în lei (ct. 5121), din care:	110	74.623	129.097
- conturi curente în lei deschise la bănci nerezidente	111		
- în valută (ct. 5124), din care:	112	4.632	20.455
- conturi curente în valută deschise la bănci nerezidente	113		
Alte conturi curente la bănci și acreditive, (rd.115+116)	114		193.606
- sume în curs de decontare, acreditive și alte valori de încasat, în lei (ct. 5112 + 5125 + 5411)	115		193.606
- sume în curs de decontare și acreditive în valută (din ct. 5125 + 5412)	116		
Datorii (rd. 118 + 121+ 124+ 127 + 130 + 133 + 136 + 139 + 142 + 145 + 148 + 149 + 153 + 155 + 156+ 161 + 162 + 163 + 169)	117	33.225.439	31.412.252
Împrumuturi din emisiuni de obligațiuni , în sume brute (ct. 161),(rd. 119+120)	118		
- în lei	119		
- în valută	120		
Dobanzi aferente împrumuturilor din emisiuni de obligațiuni in sume brute (ct.1681), (rd.122+123)	121		

- in lei	122		
- in valuta	123		
Credite bancare interne pe termen scurt (ct. 5191 + 5192 + 5197), (rd. 125+126)	124	8.287.436	
- în lei	125	8.287.436	
- în valută	126		
Dobanzile aferente creditelor bancare interne pe termen scurt(din ct. 5198), (rd. 128+129)	127		
- in lei	128		
- in valuta	129		
Credite bancare externe pe termen scurt (ct.5193+5194+5195), (rd.131+132)	130		
- in lei	131		
- in valută	132		
Dobanzi aferente creditelor bancare externe pe termen scurt (din ct.5198), (rd. 134+135)	133		
- in lei	134		
- in valuta	135		
Credite bancare pe termen lung (ct. 1621 + 1622 + 1627), (rd.137+138)	136	554.183	8.721.021
- in lei	137	554.183	4.325.232
- in valuta	138		4.395.789
Dobanzi aferente creditelor bancare pe termen lung (din ct.1682) (rd.140+141)	139		312.685
- in lei	140		161.536
-in valuta	141		151.149
Credite bancare externe pe termen lung (ct. 1623 + 1624 + 1625) (rd.143+144)	142		
- în lei	143		
- în valută	144		
Dobanzi aferente creditelor bancare externe pe termen lung (din ct.1682) (rd. 146+147)	145		
- in lei	146		
- in valuta	147		
Credite de la trezoreria statului si dobanzile aferente (ct. 1626 + din ct. 1682)	148		
Alte imprumuturi și dobânzile aferente (ct. 166 + 167 + 1685 + 1686 + 1687) (rd. 150+151)	149	184.778	12.380
- în lei si exprimate in lei, a caror decontare se face in functie de cursul unei valute	150	184.778	12.380
- în valută	151		
Valoarea concesiunilor primite (din ct. 167)	152		
Datorii comerciale, avansuri primite de la clienți și alte conturi asimilate, în sume brute (ct. 401 + 403 + 404 + 405 + 408 + 419), din care:	153	11.486.844	7.109.080
- datorii comerciale externe , avansuri primite de la clienți externi si alte conturi asimilate in sume brute (din ct.401 +din ct.403 +din ct. 404 + din ct. 405 + din ct. 408 + din ct.419)	154	548.048	346.727
Datorii în legătură cu personalul și conturi asimilate (ct. 421 + 423 + 424 + 426 + 427 + 4281)	155	314.181	132.466
Datorii în legătură cu bugetul asigurărilor sociale și bugetul statului (ct. 431 + 437 + 4381 + 441 + 4423 + 4428 + 444 + 446 + 447 + 4481) (rd.157 la 160)	156	7.332.167	12.053.691

- datorii in legatura cu bugetul asigurarilor sociale (ct.431+437+4381)	157	4.514.519	6.165.624
- datorii fiscale in legatura cu bugetul statului(ct.441+4423+4428+444+446)	158	2.808.566	4.652.547
- fonduri speciale - taxe si varsaminte asimilate (ct.447)	159	9.082	2.532
- alte datorii in legatura cu bugetul statului (ct.4481)	160		1.232.988
Datoriile entitatii in relatiile cu entitatile afiliate (ct.451)	161		
Sume datorate actionarilor / asociatilor (ct.455)	162		
Alte datorii (ct. 453 + 456 + 457 + 4581 + 462 + 472 + 473 + 478 + 259 + 509) rd.(164 la 168)	163	5.065.850	3.070.929
-decontari privind interesele de participare , decontari cu actionarii /asociatii privind capitalul, decontari din operatii in participatie (ct.453+456+457+4581)	164	2.224.174	2.224.174
-alte datorii in legatura cu persoanele fizice si persoanele juridice altele decat datoriile in legatura cu institutiile publice (institutiile statului) 1) (din ct.462+din ct.472+din ct.473)	165	2.841.676	846.755
- subventii nereluate la venituri (din ct. 472)	166		
- varsaminte de efectuat pentru imobilizari financiare si investitii pe termen scurt (ct.269+509)	167		
- venituri in avans aferente activelor primite prin transfer de la clienti (ct. 478)	168		
Dobânzi de plătit (ct. 5186)	169		
Valoarea împrumuturilor primite de la operatorii economici *****)	170		
Capital subscris vărsat (ct. 1012), din care:	171		
- acțiuni cotate 2)	172	3.981.870	3.981.870
- acțiuni necotate 3)	173		
- părți sociale	174		
- capital subscris vărsat de nerezidenți (din ct. 1012)	175		
Brevete și licențe (din ct.205)	176		
IX. Informații privind cheltuielile cu colaboratorii			
Cheltuieli cu colaboratorii (ct. 621)	177	87.727	28.512
X. Informații privind bunurile din domeniul public al statului			
Valoarea bunurilor din domeniul public al statului aflate în administrare	178		
Valoarea bunurilor din domeniul public al statului aflate în concesiune	179		
Valoarea bunurilor din domeniul public al statului închiriate	180		
XI. Capital social vărsat (ct. 1012), (rd. 182 + 185 + 189 + 190 + 191 + 192)	181	3.981.870	3.981.870
- deținut de instituții publice, (rd. 183+184)	182		
- deținut de instituții publice de subordonare centrală	183		
- deținut de instituții publice de subordonare locală	184		
- deținut de societăți comerciale cu capital stat, din care:	185		
- cu capital integral de stat	186		
- cu capital majoritar de stat	187		

- cu capital minoritar de stat	188		
- deținut de regii autonome	189		
- deținut de societăți comerciale cu capital privat	190		
- deținut de persoane fizice	191	3.981.870	3.981.870
- deținut de alte entități	192		
XII. Dividende ale companiilor naționale, societăților naționale și societăților comerciale de stat și vărsăminte ale regiilor autonome, plătite în perioada de raportare, din care:	193		
- dividende/vărsăminte aferente anului 2012, plătite în perioada de raportare, către instituții publice, din care:	194		
- către instituții publice de subordonare centrală	195		
- către instituții publice de subordonare locală	196		
- dividende/vărsăminte din profitul aferent exercițiilor anterioare anului 2012, plătite în perioada de raportare, către instituții publice, din care:	197		
- către instituții publice de subordonare centrală	198		
- către instituții publice de subordonare locală	199		

Suma de control F30 : 261757936 / 637081501

*¹) Pentru statutul de „persoane juridice afiliate” se vor avea în vedere prevederile art. 124[^]20, lit.b) din Legea nr. 571/2003 privind Codul fiscal, cu modificările și completările ulterioare.

**²) Subvenții pentru stimularea ocupării forței de muncă (transferuri de la bugetul statului către angajator) - reprezintă sumele acordate angajatorilor pentru plata absolvenților instituțiilor de învățământ, stimularea șomerilor care se încadrează în muncă înainte de expirarea perioadei de șomaj, stimularea angajatorilor care încadrează în muncă pe perioadă nedeterminată șomeri în vârstă de peste 45 ani, șomeri întreținători unici de familie sau șomeri care în termen de 3 ani de la data angajării îndeplinesc condițiile pentru a solicita pensia anticipată parțială sau de acordare a pensiei pentru limita de vârstă, ori pentru alte situații prevăzute prin legislația în vigoare privind sistemul asigurărilor pentru șomaj și stimularea ocupării forței de muncă.

***³) Se va completa cu cheltuielile efectuate pentru activitatea de cercetare-dezvoltare, respectiv cercetarea fundamentală, cercetarea aplicativă, dezvoltarea tehnologică și inovarea, stabilite potrivit prevederilor Ordonanței Guvernului nr. 57/2002 privind cercetarea științifică și dezvoltarea tehnologică, cu modificările ulterioare.

****⁴) Cheltuielile de inovare se determină potrivit Regulamentului (CE) nr.1450/2004 al Comisiei din 13.08.2004 de punere în aplicare a Deciziei nr.1608/2003/CE a Parlamentului European și a Consiliului privind producția și dezvoltarea statisticilor comunitare privind inovarea, publicat în Jurnalul Oficial al Uniunii Europene seria L nr. 267/ 14.08.2004.

*****⁵) Operatorii economici nu cuprind entitățile prevăzute la art. 5 din ordin, societățile reclassificate în sectorul administrației publice și instituțiile fără scop lucrativ în serviciul gospodăriilor populației.

1) În categoria „Alte datorii în legătură cu persoanele fizice și persoanele juridice, altele decât datoriile în legătură cu instituțiile publice (instituțiile statului)” nu se vor înscrie subvențiile aferente veniturilor existente în soldul contului 472.

2) Titluri de valoare care conferă drepturi de proprietate asupra societăților, care sunt negociabile și tranzacționate, potrivit legii.

3) Titluri de valoare care conferă drepturi de proprietate asupra societăților, care nu sunt tranzacționate.

ADMINISTRATOR,

Numele si prenumele

RUDESCU MARIANA

Semnatura _____

Stampila unitatii



Formular
VALIDAT

INTOCMIT,

Numele si prenumele

SC IORACO EXPERT SRL --CONSTANTIN IOANA

Calitatea

22--PERSOANE JURIDICE AUTORIZATE, MEMBRE CECCAR

Semnatura _____

Nr.de inregistrare in organismul profesional

5269 2008

