


**S.C. BANAT COM S.A.**



**RAPORT TRIMESTRIAL  
AFERENT TRIMESTRULUI III 2010**

**Conform Regulament C.N.V.M. nr.1/2006**

**Data raportului : 12.11.2010**

Societatea Comercială: Banat Com S.A  
Sediul social: Str.I. L. Caragiale, nr. 3, Reșița, Jud. Caraș -Severin  
Cod unic de înregistrare: 1059766  
Cod de înregistrare fiscală: RO 1059766  
Nr. de înregistrare O.R.C.: J11/500/1991  
Capital social subscris: 619.085,50 LEI  
Capital social vărsat : 269.085,50 LEI  
Număr de telefon: 0255-212298  
Număr de fax: 0255-214766  
Număr de acțiuni comune nominative emise de societate: 6.190.855  
Piața reglementată pe care se tranzacționează valorile mobiliare :  
XMBS.- RASDAQ

În cursul trimestrului III 2010 nu au avut loc evenimente importante de raportat.

Conform contului de profit și pierdere întocmit la data de 31.09.2010, se constată că în trimestrul III 2010 societatea a realizat venituri totale în sumă de 79.920 lei și a înregistrat o pierdere 37.247 lei.

Societatea nu are obligația de a audita situațiile financiare.

## INDICATORI ECONOMICO – FINANCIARI


$$1. \text{ Lichiditatea curentă} = \frac{70.549}{92.836} = 0,76$$

$$2. \text{ Gradul de îndatorare} = \frac{111.718}{569.338} \times 100 = 19,62\%$$

$$3. \text{ Viteza de rotație a debitelor – clienți} = \frac{43.417}{50.648} \times 270 = 231 \text{ ZILE.}$$

$$4. \text{ Viteza de rotație a activelor imobilizate} = \frac{50.648}{352.141} = 0,14$$

**PREȘEDINTE  
CONSILIU DE ADMINISTRAȚIE,  
SAMEȘ ELENA**



Județul: CARAȘ SEVERIN

Persoana juridică: S.C. BANAT COM S.R.L.

Adresa: Reșița, str. I.L. Caragiale nr. 3

Nr. Reg. Com.: J11/500/1991

Forma de proprietate: 34

Activitate preponderentă(cod și denumire clasa CAEN): 6920

Cod de identificare fiscală: RO 1059766

**RAPORT TRIMESTRIAL  
CONTUL DE PROFIT ȘI PIERDERE  
LA DATA DE 30.09.2010**

Denumirea indicatorilor		Nr. rd.	Realizări aferente perioadei de raportare	
			30.06.2010	30.09.2010
A		B	1	2
1	Cifra de afaceri netă(rd.02 la 04)	01	33.075	50.648
	Producția vândută	02	33.075	50.648
	Venituri din vânzarea mărfurilor	03		
	Venituri din subvenții de exploatare aferente cifrei de afaceri nete	04		
2	Variația stocurilor : Sold C	05		
	Sold D	06		
3	Producția imobilizată	07		
4	Alte venituri din exploatare	08	19.491	29.272
VENITURI DIN EXPLOATARE – TOTAL (rd.01+05-06+07+08)		09	52.566	79.920
5	Cheltuieli cu materiile prime și materialele consumabile	10	37	37
	Alte cheltuieli materiale	11		
	b) Alte cheltuieli din afară (cu energie și apă)	12	14.147	22.350
	c) Cheltuieli privind mărfurile	13		
6	Cheltuieli cu personalul (rd. 15+16), din care:	14	11.718	17.532
	a) Salarii	15	8.880	13.333
	b) Cheltuieli cu asigurările și protecția socială	16	2.838	4.199
7	a) Amortizări și provizioane pentru deprecierea imobilizărilor corporale și necorporale (rd.18-19)	17	10.599	10.599
	a.1) Cheltuieli	18	10.599	10.599
	a.2) Venituri	19		
	b) Ajustarea valorii activelor circulante ( rd.21-22)	20		
8	Alte cheltuieli de exploatare (rd. 24 la 26)	23	47.776	66.649
	8.1. Cheltuieli privind prestațiile externe	24	17.790	32.156
	8.2. Cheltuieli cu alte impozite, taxe și vărsăminte asimilate	25	5.743	9.239
	8.3. Cheltuieli cu despăgubiri, donații și activele cedate	26	24.243	25.254

Denumirea indicatorilor		Nr. rd.	Realizări aferente perioadei de raportare	
			30.06.2010	30.09.2010
A		B	1	2
	Ajustări privind provizioanele pentru riscuri și cheltuieli (rd. 28-29)	27		
	-Cheltuieli	28		
	-Venituri	29		
CHELTUIELI DIN EXPLOATARE – TOTAL (rd.10 la 14+17+20+23+27)		30	84.277	117.167
REZULTATUL DIN EXPLOATARE:				
	- Profit(rd.09-30)	31		
	- Pierdere (rd. 30-09)	32	31.711	37.247
9	Venituri din interese de participare	33		
	- din care, în cadrul grupului	34		
10	Venituri din alte investiții financiare și creanțe care fac parte din activele imobilizate	35		
	- din care, în cadrul grupului	36		
11	Venituri din dobânzi	37		
	- din care, în cadrul grupului	38		
	Alte venituri financiare	39		
VENITURI FINANCIARE – TOTAL (rd.33+35+37+39)		40		
12	Ajustarea valorii imobilizărilor financiare și a investițiilor financiare deținute ca active circulante ( rd. 42-43)	41		
	- Cheltuieli	42		
	- Venituri	43		
13	Cheltuieli privind dobânzile	44		
	- din care, în cadrul grupului	45		
	Alte cheltuieli financiare	46		
CHELTUIELI FINANCIARE – TOTAL (rd.41+44+46)		47		
REZULTATUL FINANCIAR:				
	- Profit(rd.40-47)	48		
	- Pierdere (rd. 47-40)	49		
14	REZULTATUL CURENT:			
	- Profit (rd. 09+40-30-47)	50		
	- Pierdere ( rd. 30+47-09-40)	51	31.711	37.247
15	Venituri extraordinare	52		
16	Cheltuieli extraordinare	53		
17	REZULTATUL EXTRAORDINAR:			
	- Profit (rd. 52-53)	54		
	- Pierdere ( rd. 53-52)	55		
VENITURI TOTALE ( rd. 09+40+52)		56	52.566	79.920
CHELTUIELI TOTALE ( rd. 30+47+53)		57	84.277	117.167
18	REZULTAUL BRUT:			
	- Profit (rd. 56-57)	58		
	- Pierdere ( rd. 57-56)	59	31.711	37.247


ADMINISTRATOR

ÎNTOCMIT

Nume și prenume: SAMEȘ ELENA

Semnătura:

*[Semnătură]*



*[Semnătură]*