

**COMUNICAT**  
**SITUAȚIE FINANCIARĂ PRELIMINARĂ A BRAICONF SA**  
**LA DATA DE 31.12.2018**

Informăm acționarii și potențialii investitori că începând cu data de 28.02.2019 este disponibilă pe site-ul BRAICONF SA Situația financiară preliminară la data de 31.12.2018, care conține Situația pozitiei financiare și a rezultatului global pentru anul 2018.

Situația financiară definitivă la data de 31.12.2018, auditată și aprobată în AGOA din 08,09.04.2019 va fi publicată în raportul pentru anul 2018, începând cu data de 09.04.2019.

BRAICONF SA  
Președintele Consiliului de Administrație  
Constantin Ștefan




**SITUATIA POZITIEI FINANCIARE  
PENTRU EXERCITIUL FINANCIAR INCHEIAT LA 31 DECEMBRIE 2018**

LEI	31.12.2017	31.12.2018
<b>Active</b>		
<b>Active imobilizate</b>		
Imobilizari corporale	7.187.452	6.978.879
Imobilizari necorporale	570.063	469.758
Fond comercial		
Investitii imobiliare		
Active financiare	3.719.501	23.507
<b>TOTAL ACTIVE IMOBILIZATE</b>	<b>11.477.016</b>	<b>7.472.144</b>
<b>Active circulante</b>		
Stocuri	11.806.057	13.711.261
Ceante comerciale si de alta natura	5.359.552	7.384.335
Alte creante		
Investitii financiare pe termen scurt	6.537.156	
Numerar si echivalente de numerar	1.109.162	5.222.121
<b>TOTAL ACTIVE CIRCULANTE</b>	<b>24.811.927</b>	<b>26.317.717</b>
<b>Cheltuieli in avans</b>	<b>1.065.588</b>	<b>2.937.967</b>
<b>TOTAL ACTIVE</b>	<b>37.354.531</b>	<b>36.727.828</b>
<b>Datorii comerciale si de alta natura</b>	<b>7.361.687</b>	<b>8.436.590</b>
Imprumuturi purtatoare de dobanda pe termen scurt		
Alte datorii		
<b>DATORII PE TERMEN SCURT</b>	<b>7.361.687</b>	<b>8.436.590</b>
Imprumuturi pe termen lung	621.936	624.728
Venituri inregistrate in avans	9.311	
<b>TOTAL DATORII PE TERMEN LUNG</b>	<b>631.247</b>	<b>624.728</b>
Datorii din impozite curente		
Datoria privind impozitul amanat		
<b>TOTAL DATORII</b>	<b>7.992.934</b>	<b>9.061.318</b>
<b>Venituri in avans-din care subventii pentru investitii</b>		
<b>Provizioane</b>	<b>575.337</b>	<b>3.385</b>
Capital social		
- Capital subscris	4.481.550	4.481.550
- Ajustarea la hiperinflatie a capitalului social		
Prime de capital		
Rezerve de capital		
Ajustarea la hiperinflatie a rezervelor legale		
Rezerve din reevaluare imobilizari corporale		
Rezerve din reevaluare	3.193.290	2.956.190
Castiguri legate de instrumente de capital		
Rezultatul reportat provenit din surplusul rezervelor din reevaluare		
Alte rezerve	11.646.066	12.453.042
Ajustarea la hiperinflatie a altor rezerve		
Diferenta din valoarea justa a ctivelor financiare		
Profit reportat	7.348.174	7.663.975
<b>Rezultatul reportat</b>		
Profit/Pierdere perioada de raportare	2.117.180	108.368
Repartizare profit		
<b>TOTAL CAPITALURI PROPRII</b>	<b>37.354.531</b>	<b>36.727.828</b>
<b>TOTAL DATORII SI CAPITALURI PROPRII (TOTAL PASIV)</b>	<b>37.354.531</b>	<b>36.727.828</b>


PRESEDINTE CONSILIU DE ADMINISTRATIE,

CONSTANTIN STEFAN



INTOCMIT,


ELENA BIANCA ALEXE



**SITUATIA REZULTATULUI GLOBAL  
PENTRU EXERCITIUL FINANCIAR INCHEIAT LA 31 DECEMBRIE 2018**

LEI	31.12.2017	31.12.2018
Productia vanduta	31.803.702	32.291.600
Venituri din vanzare marfurilor	7.480.244	8.307.414
Venituri aferente costurilor stocurilor de produse	3.310.910	2.907.723
Venituri din reduceri comerciale		
Venituri din productia de imobilizari necorp si corporale		
Venituri din subventii de exploatare	55.058	270.351
Alte venituri de exploatare	46.043	74.615
<b>TOTAL VENITURI DIN EXPLOATARE</b>	<b>42.695.957</b>	<b>43.851.703</b>
Cheltuieli cu materii prime si materiale consumabile	7.524.164	7.071.472
Cheltuieli privind marfurile	3.050.710	3.810.417
Reduceri comerciale primite	9.992	10.041
Cheltuieli cu beneficiile presonalului	22.278.554	24.480.673
Ajustari de valoare privind imobilizarile	763.452	809.555
Cheltuieli	763.452	809.555
Venituri		
Ajustari de valoare privind activele circulante	(8.341)	41.294
Cheltuieli		102.495
Venituri	8.341	61.201
Ajustari de valoare privind provizioanele	(53.351)	(571.952)
Cheltuieli	571.713	
Venituri	625.064	571.952
Alte cheltuieli de exploatare	7.145.584	8.603.651
<b>TOTAL CHELTUIELI DIN EXPLOATARE</b>	<b>40.690.780</b>	<b>44.255.151</b>
<b>PROFITUL DIN EXPLOATARE</b>	<b>2.005.177</b>	<b>(403.448)</b>
Venituri financiare	534.285	4.339.211
Cheltuieli financiare	180.531	3.827.395
<b>PROFITUL FINANCIAR</b>	<b>353.754</b>	<b>511.816</b>
<b>TOTAL VENITURI</b>	<b>43.230.242</b>	<b>48.190.914</b>
<b>TOTAL CHELTUIELI</b>	<b>40.871.311</b>	<b>48.082.546</b>
<b>PROFITUL BRUT</b>	<b>2.358.931</b>	<b>108.368</b>
<b>CHELTUIALA CU IMPOZITUL PE PROFIT</b>	<b>241.751</b>	<b>90.147</b>
<b>PROFITUL NET</b>	<b>2.117.180</b>	<b>18.221</b>
<b>TOTAL REZULTAT GLOBAL AFERENT PERIOADEI</b>	<b>2.117.180</b>	<b>18.221</b>
<b>REZULTATUL DE BAZA/DILUAT PE ACTIUNE</b>		

PRESEDINTE CONSILIU DE ADMINISTRATIE,  
CONSTANTIN STEFAN



INTOCMIT,  
ELENA BIANCA ALEXE

