



S.C. CAMEXIP S.A.

Societate in insolventa, in insolvency, en procedure collective

(DIN EN) ISO 9001

9 Republicii Street, 105200 Băicoi – România
Phone : 0040/244/260132; 0040/344801621; 0040/344801622
Fax : 0040/244/260838
Registered at the Chamber of Commerce under J29/78/26.02.91
Fiscal code : RO1316762
Account (RON) : RO58BTRLRONCRT0354291501 - B.T. - Ag. Băicoi
Account (EUR) : RO08BTRLEURCRT0354291501 - B.T. - Ag. Băicoi
E-mail : camexip@camexipsa.ro Web : www.camexipsa.ro
Subscribed Capital : 992.300 lei



Certificate Reg.No 20 100 102005379
(DIN EN) ISO 14001
Certificate Reg.No 20 104 102005380
OHSAS 18001
Certificate Reg.No 20 116 102005381

PLANUL DE REORGANIZARE ÎN VEDEREA CONTINUĂRII ACTIVITĂȚII S.C. CAMEXIP S.A.

**Elaborat conform Legii nr. 85/2014
privind procedura insolvenței**

Tribunalul Prahova

Dosar nr. 3858/105/2016

Debitoare: CAMEXIP S.A.

Noiembrie 2016

CUPRINSUL PLANULUI DE REORGANIZARE

Cuvânt înainte

- 1. INFORMAȚII GENERALE**
 - 1.1. Date de identificare
 - 1.2. Scurt istoric al societății

- 2. ANALIZA DIAGNOSTIC SINTETICĂ**
 - 2.1. Diagnosticul juridic
 - 2.2. Diagnosticul comercial
 - 2.3. Diagnosticul producției
 - 2.4. Diagnosticul managementului și resurselor umane
 - 2.5. Diagnosticul financiar-contabil

- 3. ÎNDEPLINIREA CONDIȚIILOR PRELIMINARE PENTRU DEPUNEREA PLANULUI DE REORGANIZARE. PREMISELE PLANULUI**
 - 3.1. Condițiile preliminare pentru depunerea planului
 - 3.2. Premisele planului
 - 3.3. Metoda de reorganizare

- 4. PLANUL DE REORGANIZARE**
 - 4.1. Obiectivele și durata planului de reorganizare
 - 4.2. Proiectarea structurii organizatorice și a sistemului informatic
 - 4.3. Redimensionarea capacităților de producție
 - 4.4. Reproiectarea activității economico-financiare și a sistemului de gestionare a costurilor
 - 4.5. Proiecția contului de profit și pierdere 2017-2019
 - 4.6. Evaluarea bunurilor imobile aflate în patrimoniul societății
 - 4.7. Proiecția financiară a fluxurilor de disponibilități (cashflow) pe orizontul de timp 2017-2019
 - 4.8. Tabelul creditorilor
 - 4.9. Programul de plată a creanțelor (Anexa 1)
 - 4.10. Situația comparativă a plăților către creditorii plan de reorganizare/lichidare
 - 4.11. Sinteza efecte comparate reorganizare/faliment
 - 4.12. Descarcarea de obligații și de răspundere
 - 4.13. Renumeratia administratorului judiciar

- 5. FEZABILITATEA PLANULUI prin prisma Legii nr. 85/2014**

ANEXE:

ANEXA 1 – Programul de plată al creanțelor născute anterior deschiderii procedurii

CUVÂNT ÎNAINTE

În temeiul art. 132 alin. (1) lit. a) din Legea nr. 85/2014 privind procedura insolvenței, prezentul plan de reorganizare a fost întocmit și propus de CAMEXIP S.A. (societate în insolvență, in insolvency, en procedure collective) în calitate de Debitoare în Dosarul nr. 3858/105/2016, aflat pe rolul Tribunalului Prahova, Secția a II-a Civila, de Contencios Administrativ și Fiscal, prin administratorul special.

Destinatarii acestui plan de reorganizare sunt participanții la procedura de insolvență, judecătorul sindic, creditorii înscrși în tabelul definitiv de creanțe și administratorul judiciar. Condițiile preliminare pentru depunerea Planului de reorganizare a activității debitoarei CAMEXIP S.A. conform art. 132 alin. (1) din Legea nr. 85/2014 privind procedura insolvenței au fost îndeplinite după cum urmează:

- În acest sens, societatea și-a manifestat intenția de reorganizare a activității odată cu formularea cererii de deschidere a procedurii insolvenței, aspect consemnat de către judecătorul sindic și prin încheierea prin care s-a dispus deschiderea procedurii de insolvență. De asemenea, administratorul judiciar prin raportul întocmit conform art. 92 din Legea insolvenței a solicitat continuarea perioadei de observație pentru a se da posibilitatea depunerii Planului de reorganizare care să asigure premisele necesare redresării societății și îndestulării creditorilor;

- Tabelul definitiv de creanțe al societății debitoare CAMEXIP S.A. a fost afișat la data de 10.10.2016 și publicat în Buletinul Procedurilor de Insolvență nr. 18307/11.10.2016.

Conform declarațiilor depuse la dosarul cauzei, CAMEXIP S.A. nu a mai fost subiect al procedurii instituite în baza Legii nr. 85/2014 și nici ale Legii nr. 85/2006 privind procedura insolvenței sau a altui act normativ care reglementează o procedură similară. Nici societatea și niciun membru al organelor de conducere ale acesteia nu a fost condamnat definitiv pentru niciuna dintre infracțiunile prevăzute de art. 132 alin. (4) din Legea nr. 85/2014 privind procedurile de prevenire a insolvenței și de insolvență, care limitează accesarea acestei proceduri de către persoanele aflate sub incidența acestor prevederi legale.

Perspectivile de redresare ale Debitoarei în raport de posibilitățile și specificul activității desfășurate, cu mijloacele financiare disponibile și cu cererea pieței față de oferta debitorului sunt prezentate în cuprinsul planului.

Termenul de executare a planului de reorganizare este de 3 ani, calculati de la data confirmarii planului de reorganizare de către judecătorul sindic, conform art. 133 alin.(3) din legea privind procedurile de prevenire a insolvenței și de insolvență.

În acest sens, precizăm faptul că în conformitate cu prevederile art. 139 alin. (5) din Legea nr. 85/2014, modificarea planului de reorganizare, inclusiv prelungirea acestuia se poate face oricând pe parcursul procedurii de reorganizare, fără a se putea depăși o durată totală maximă a derulării planului de 4 ani de la confirmarea inițială. Modificarea poate fi propusă de către oricare dintre cei care au vocația de a propune un plan, indiferent dacă au propus sau nu planul.

Modalitățile de acoperire a pasivului precum și sursele de finanțare sunt prezentate în cadrul Planului de reorganizare. Planul de reorganizare cuprinde elementele obligatorii prevăzute de Legea nr. 85/2014, precum perspectivele de redresare, durata de implementare a planului, programul de plată a creanțelor și indicarea categoriilor de creanțe defavorizate, a tratamentului acestora, modalitatea de achitare a creanțelor curente, etc.

Din perspectiva aprobării planului și a verificării condițiilor de confirmare a acestuia, învederăm că nu există categorie nefavorizată de creanțe. Planul stabilește cinci categorii de creanțe, care vor fi achitate în condițiile prezentului plan, dar la termene care depășesc 30 (treizeci) de zile de la data confirmării:

1. Creanțe garantate - art.138 alin.(3) lit.a);
2. Creanțe salariale - art.138 alin.(3) lit.b);
3. Creanțe bugetare - art.138 alin.(3) lit.c);
4. Creanțe creditori indispensabili - art.138 alin.(3) lit.d);
5. Creanțe chirografare - art.138 alin.(3) lit.e).

Deși toate categoriile de creanțe sunt defavorizate în sensul art. 139 lit. D din Legea nr. 85/2014, prevederile din prezentul plan de reorganizare asigură un tratament corect și echitabil pentru fiecare creanță, conform mențiunilor de la Capitolul 4.

Programul de plată a creanțelor este prezentat în Capitolul 4 și detaliat în Anexa nr. 1.

STRATEGIA DE REORGANIZARE

CAMEXIP S.A. este o societate de importanță zonală, semnificativă, fiind un organism viu (socio-tehnic-economic) ce funcționează într-un mediu extrem de dinamic, schimbător, cu profunde influențe asupra sa, dar în același timp, fiind o societate mijlocie ce posedă mecanismul de autoreglare ce-i permite re proiectarea și optimizarea structurilor sale pentru supraviețuirea în viitor și integrarea în circuitul normal de funcționare al agenților economici.

CAMEXIP S.A. are avantajul de a fi poziționată într-o zonă favorabilă specificului de activitate desfășurat. Drept urmare, am identificat mediul în care societatea își desfășoară activitatea și apoi am diagnosticat principalele aspecte economico-sociale în vederea evidențierii cauzelor care au generat declinul societății și respectiv starea de insolabilitate.

Pornind de la starea de fapt am formulat obiectivele pe termen lung, mediu și scurt, măsurile capabile să ducă la îndeplinirea acestora, toate integrate într-un plan de reorganizare care să urmărească continuarea activității, în conformitate cu Legea nr. 85/2014 privind procedurile de prevenire a insolvenței și de insolvență.

În conformitate cu dispozițiile art. 132 alin.(3) din Legea nr. 85/2014, după aprobarea planului, prin restructurarea și continuarea activității comerciale urmează să se achite atât obligațiile inserate în Anexa nr. 1, precum și cele curente, generate ca urmare a desfășurării activității de către societate, obligații ce se vor achita la termenele scadente potrivit documentelor din care rezultă.

Scopul principal al planului de reorganizare coincide cu scopul Legii nr. 85/2014, proclamat fara echivoc in art. 2 al legii si anume **acoperirea pasivului debitorului in insolventa**.

Principala modalitate de realizare a acestui scop, in conceptia moderna a legii, este reorganizarea debitorului si mentinerea societatii in viata comerciala, cu toate consecintele sociale si economice care decurg din aceasta. Astfel, este relevanta functia economica a procedurii instituite de Legea nr. 85/2014, respectiv necesitatea salvarii societatii aflate in insolventa, prin reorganizare, inclusiv restructurarea economica si numai in subsidiar, in conditiile esecului reorganizarii sau lipsei de viabilitate a debitoarei, recurgerea la procedura falimentului pentru satisfacerea intereselor creditorilor.

Reorganizarea prin continuarea activitatii debitorului presupune efectuarea unor modificari structurale in activitatea curenta a societatii aflate in dificultate, mentinandu-se obiectul de activitate, dar aliniindu-se modul de desfasurare a activitatii la noua strategie, conform cu resursele existente si cu cele care urmeaza a fi atrase, toate aceste strategii aplicate fiind menite sa faca activitatea de baza a societatii profitabila.

Planul de reorganizare, potrivit spiritului Legii nr. 85/2014, trebuie sa satisfaca scopul reorganizarii lato sensu, anume mentinerea debitoarei in viata comerciala si sociala, cu efectul mentinerii serviciilor debitorului pe piata.

Totodata, reorganizarea inseamna protejarea intereselor creditorilor, care au o șansa in plus la realizarea creanțelor lor. Aceasta pentru ca, in conceptia moderna a legii, este mult mai probabil ca o afacere functionala sa produca resursele necesare acoperirii pasivului decat lichidarea averii debitoarei aflate in faliment. Argumentele care pledeaza in favoarea acoperirii pasivului societății debitoare prin reorganizarea activitatii acesteia sunt accentuate cu atat mai mult in actualul context economic caracterizat printr-o acuta criza de lichidități si scaderea semnificativa a cererii pentru achizitia de bunuri mobile si imobile, precum cele existente in patrimoniul societatii.

Conceptual, reorganizarea inseamna trasarea realista a unor obiective ce trebuie atinse in orizontul de timp planificat, sub aspectul angajarii unor noi afaceri a imbunatatirii calitatii si cantitatii produselor si serviciilor existente. Planul de reorganizare constituie o adevarata strategie de redresare, bazata pe adoptarea unei politici corespunzatoare de management, marketing, organizatoric si structurale toate menite sa transforme societatea din una aflata in dificultate intr-un competitor viabil generator de plus-valoare si beneficii.

Planul de reorganizare își propune pentru perioada imediat următoare relansarea activității întrucât la momentul de față s-a reușit deja stoparea declinului societății. Există soluții de reproiectare pentru toate subsistemele societății (organizatoric, managerial, productiv, comercial, financiar-contabil) și ne exprimăm convingerea că societatea CAMEXIP S.A. poate supraviețui, se poate relansa, aceasta fiind singura alternativă benefică pentru societate, pentru creditorii ei, pentru economia de piață specifică stadiului actual de evoluție a societății românești.

Am optat pentru reprojectarea și reorganizarea societății în scopul de a oferi șansa creditorilor societății de a-și recupera sumele datorate de societate, ceea ce nu s-ar putea realiza în cazul lichidării judiciare a CAMEXIP S.A., așa cum vom arăta mai jos.

Planul prevede ca strategie principală de reorganizare restructurarea și continuarea activității CAMEXIP S.A. în paralel cu valorificarea unora din bunurile societății debitoare în condițiile art. 132 alin. (3) din Legea nr. 85/2014. Măsurile concrete pentru aplicarea acestei strategii sunt detaliate în Capitolul 4 din prezentul plan.

Planul de reorganizare are menirea de a readuce societatea pe poziții de profit, prin executarea de lucrări și servicii, precum și prin comercializarea mărfurilor în condiții normale, astfel încât compania să fie capabilă să achite datoriile către creditori într-o perioadă de 3 (trei) ani în conformitate cu programul de plăți al prezentului plan și să poată depăși cu succes perioada de reorganizare.

În vederea creării premiselor necesare atingerii acestor obiective, societatea și-a propus o urmărire atentă a raportului venituri/cheltuieli, astfel încât revenirea la rezultate financiare pozitive să se realizeze în cel mai scurt timp.

În ceea ce privește obligațiile societății născute anterior datei deschiderii procedurii față de creditorii înscrși în tabelul de creanțe, planul propune achitarea integrală a acestora conform programului de plăți - Anexa nr. 1.

Strategia planului se bazează pe următoarele prevederi conform art. 133 alin.(5) din Legea nr. 85/2014 privind procedurile de prevenire a insolvenței și de insolvență:

Lit.A

Păstrarea, în întregime sau în parte, de către debitor, a conducerii activității sale, inclusiv dreptul de dispoziție asupra bunurilor din averea sa, cu supravegherea activității sale de către administratorul judiciar desemnat în condițiile legii.

Lit.B

Obținerea de resurse financiare pentru susținerea realizării planului și sursele de proveniență a acestora. Resursele financiare vor fi obținute din activitatea societății și din valorificarea elementelor de patrimoniu (active excedentare, creanțe, etc).

Lit. C

Transmiterea tuturor sau a unora dintre bunurile averii debitorului către una ori mai multe persoane fizice sau juridice, constituite anterior ori ulterior confirmării planului.

Transmiterea bunurilor din averea debitorului se face doar în cadrul activității sale curente pe principiul excedențarității, având în vedere obiectul de activitate al debitorului, profitul debitorului bazându-se pe desfășurarea activității productive.

Lit. D

Fuziunea debitorului – nu este cuprinsă în plan, însă debitorul își rezervă dreptul de a efectua această operațiune în cazul în care va fi necesar sau avantajos. Pe lângă fuziune societatea poate efectua și divizarea societății cu acordul creditorilor și în condițiile legii.

Lit. E

Lichidarea tuturor sau a unora dintre bunurile averii debitorului, separat ori în bloc, libere de orice sarcini, sau darea în plată a acestora către creditorii debitorului, în contul creanțelor pe care aceștia le au față de averea debitorului. Darea în plată a bunurilor debitorului către creditorii săi va putea fi efectuată doar cu condiția prealabilă a acordului scris al acestora cu privire la această modalitate de stingere a creanței lor. Ne rezervăm acest drept.

Lit. F

Lichidarea parțială sau totală a activului debitorului în vederea executării planului se face potrivit art. 159 alin. (1) și (2); nu este cazul.

Lit. G

Modificarea sau stingerea cauzelor de preferință, cu acordarea obligatorie, în beneficiul creditorului titular a unei garanții sau protecții echivalente, în condițiile prevăzute la art. 78 alin. (2) lit. c). până la acoperirea creanței acestora, inclusiv dobânzile stabilite conform contractelor sau conform planului de reorganizare, pe baza unui raport de evaluare. Ne rezervăm acest drept.

Lit. H

Prelungirea datei scadenței, precum și modificarea ratei dobânzii, a penalității sau a oricărei alte clauze din cuprinsul contractului ori a celorlalte izvoare ale obligațiilor sale. Cu acordul băncilor creditoare se pot negocia condiții avantajoase societății debitoare pentru realizarea în bune condițiuni a planului.

Lit. I

Modificarea actului constitutiv al debitorului, în condițiile legii. Debitorul își rezervă dreptul de a efectua alte modificări la actul constitutiv în cazul în care se impune.

Înregistrarea mențiunii în registrul comerțului va fi solicitată de administratorul judiciar pe cheltuielile debitorului, pe baza hotărârii de confirmare a planului de reorganizare, care se va publica în Monitorul Oficial al României, Partea a IV-a, conform art. 133 alin. (7) din Legea nr. 85/2014.

Având în vedere că planul vizează acoperirea în întregime a creanțelor către furnizori, se instituie o categorie de creanțe aparținând unor furnizori fără de care activitatea debitorului să nu poată continua, în accepțiunea art. 134 alin. (1) din Legea nr. 85/2014, respectiv categoria creditorilor indispensabili.

Prin plan a fost stabilit același tratament pentru fiecare creanță din cadrul unei categorii distincte prevăzute în art. 138 alin. (3) din Legea nr. 85/2014.

1. INFORMAȚII GENERALE

1.1. Date de identificare

Denumire: CAMEXIP S.A.

Sediul social: Baicoi, Str. Republicii, nr.9, Judetul Prahova

Forma juridică: Societate pe actiuni.

Nr. înregistrare Registrul Comerțului Prahova: J29/78/1991

Cod unic de înregistrare/Cod de înregistrare fiscală: 1316762 (RO). Societatea CAMEXIP S.A. este autorizată de Ministerul Finanțelor Publice – ANAF conform certificatului de înregistrare în scopuri de TVA.

Durata societății: nelimitată

Activitatea principală:

Obiectul principal de activitate este „Fabricarea altor masini si utilaje specifice n.c.a.” – 2899 Cod CAEN, conform certificatului de înregistrare seria B nr. 1546087, emis de Oficiul Registrului Comerțului de pe lângă Tribunalul Prahova.

1.2. Scurt istoric al societății

Fondata în anul 1978, I.U.P.C. a devenit societatea CAMEXIP S.A. în anul 1991, prin contractul de societate și statutul societății, având capital integral privat, cu sediul social în Baicoi, Str. Republicii, nr.9, Judetul Prahova.

Principala activitate este cea prevazuta in actul constitutiv, respectiv „Fabricarea altor masini si utilaje specifice n.c.a.” – 2899 Cod CAEN.



Camexip SA este o companie care integreaza proiectare, executie, livrare, instalare si reparatie pentru echipamente de o inalta calitate si complexitate in toata lumea.

In cursul celor peste 38 ani de activitate compania a dezvoltat continuu sistemul de management, de proiectare, de productie si de control al calitatii pentru a ramane permanent in topul firmelor de profil.

Societatea in toata aceasta perioada a avut succes pentru ca avut trei obiective majore pe care nu le-au urmarit intotdeauna: inaltul nivel de acumulare de abilitati al angajatilor societatii, standard de tehnologie si fabricatie inalt si preturile extrem de competitive.

Compania are clienti in mai mult de 25 de tari din toata lumea datorita capabilitatilor tehnice si pregatirii profesionale de inalta clasa in productia de echipamente din cele mai variate domenii, incepand cu cel petrolier si continuand cu industria chimica, petrochimica, metalurgica, alimentara, farmaceutica s. a.

Locatia se afla la numai cativa km de autostrada, 50 de km de cel mai mare aeroport din Romania si 300 de km de portul Constanta, care prin Marea Neagra are iesire la Ocean, ceea ce permite sa se asigure clientilor locali, regionali si internationali multiple optiuni de transport cu costuri minime.

Flexibilitatea este un alt punct tare al companiei, deoarece societatea poate sa confectioneze atat utilaje si masini dinamice, cat si echipamente statice, vase sub presiune, schimbatoare de caldura, rezervoare, constructii metalice, etc.

CAMEXIP SA executa echipamente diverse atat din Otel Carbon, Otel Inox, Duplex, cat si din oteluri speciale ca Monel, Inconel, Incoloy, Hastelloy si metale neferoase ca aluminiu si cupru.

Clientii societii sunt multumiti pentru ca atat impreuna, cat si individual, lucreaza permanent conform celor mai inalte standarde si urmaresc o continua perfectionare.





Capitalul subscris și vărsat de 992.300,00 lei este detinut, conform registrului actionarilor, de catre un numar de 752 detinatori, conform structurii sintetice consolidata a detinatorilor de instrumente financiare care detin cel putin 10% din capitalul social la data de 08.04.2016, comunicata de catre DEPOZITARUL CENTRAL S.A. cu numarul 13156/19.04.2016.

Administratorii societatii alesi de catre actionariatul societatii pentru o perioada de patru ani, incepand cu data de 01.01.2016, consemnati in Hotararea nr.1/22.04.2016 a A.G.A. a Societatii CAMEXIP S.A., publicata in Monitorul Oficial al Romaniei, partea a IV-a, nr.1949/20.05.2016, sunt:

- Domnul STATE GEORGE, presedinte, cetatean roman, nascut la data de 20.03.1948 in Localitatea Livadea, Comuna Varbilau, Judetul Prahova, domiciliat in Orasul Baicoi, Aleea Spitalului, nr. 5, Judetul Prahova, identificat cu C.I. seria PX, nr.071530, eliberata de SPCLEP Baicoi la data de 21.03.2012, CNP 1480320290077;
- Doamna BERCU MARIANA, administrator, cetatean roman, nascut la data de 06.04.1961, in Bucuresti, sector 6, domiciliata in municipiul Campina, bd. Carol, nr. 60, bl.14G, et.4, ap.10, identificata cu C.I. seria PX, nr.071530, eliberata de SPCLEP Campina la data de 03.04.2012, CNP 2610406400114;
- Doamna IANCU ECATERINA, administrator, cetatean roman, nascuta la data de 25.08.1957, in Ploiesti, domiciliata in Ploiesti, str. Lapusna, nr.5, bl. 31P, et.2, ap.8, identificata cu C.I. seria PH, nr.676203, eliberata de SPCLEP Ploiesti la data de 06.04.2007, CNP 2570825293111.

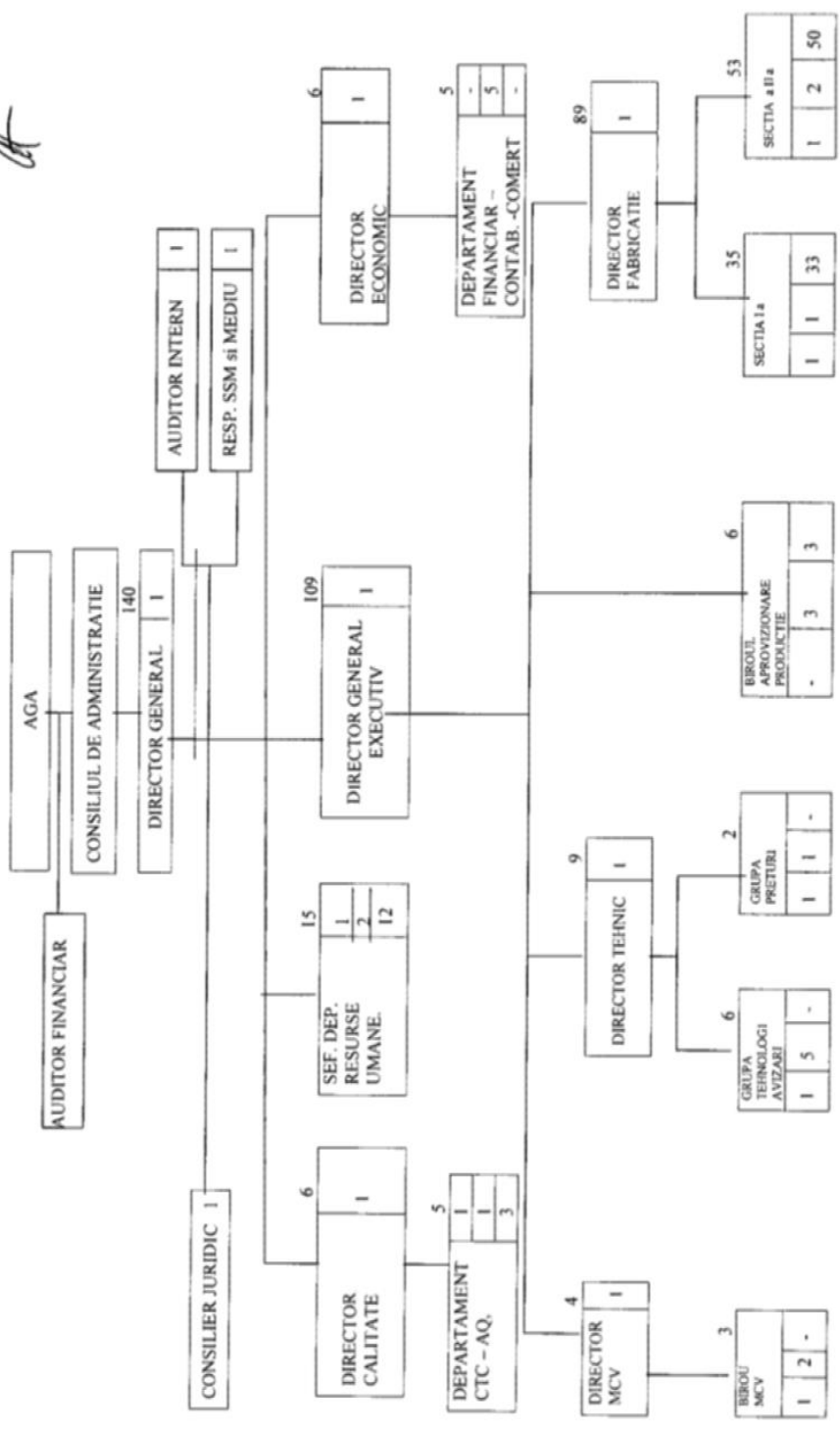
Societatea CAMEXIP S.A. este o companie care presteaza servicii de proiectare, executie, livrare, instalare si reparatie pentru echipamente de o inalta calitate si complexitate in toata lumea. Aceasta activitate se desfasoara cu un numar de 119 salariatii incadrati cu contracte individuale de munca, din care 10 contracte suspendate.

Structura numarului de posturi din organigrama este prezentata in tabelul de mai jos:

Nr. crt.		Total	TESA cond.	TESA	Muncitori
1.	Director General	1	1	-	-
2.	Consilier Juridic	1	-	1	-
3.	Director Calitate	6	1 (1 vacant)	3 (1 vacant)	3
4.	Director General Executiv	1	1	-	-
5.	Dir. Economic	6	1	5	-
6.	Auditor Intern	1	-	1 (1 vacant)	-
7.	Dir. R.U.	15	1	2	12
8.	Dir. C.V.	4	2 (1 vacant)	2	-
9.	Bir. Aprovizionare Productie	6	-	3	3
10.	Dir.Tehnic	9	3 (1 vacant)	6	-
11.	Sectia I	35	1	1 (1 vacant)	33 (4 vacante)
12.	Sectia II	53	1	2 (1 vacant)	50 (13 vacante)
13.	Director Fabricatie	1	1	-	-
14.	Resp. SSM si mediu	1	1 (1 vacant)	-	-
		140	14 (3 vacante)	25 (4 vacante)	101(17 vacante)

ORGANIGRAMA 2016

Approbat Consiliul de Administratie



	Total	Total	Direct Productiv	Comp. Funct.	Dezervise	Consent
Muncitori	86	69	74	-	12	72
Pers. Tehnice Productiv	9	8	-	9	-	-
Pers. Comp. Funct.	30	24	-	30	24	-
Personal Dezervise	15	15	-	-	15	15
Total	140	116	74	39	27	27

Legenda
 * - pers. existenti la 31.12.2015

2. ANALIZA DIAGNOSTIC SINTETICA

2.1. DIAGNOSTICUL JURIDIC

Obiectiv: Aprecierea riscurilor inerente situației juridice a societății

2.1.1. STATUTUL JURIDIC AL SOCIETATII CAMEXIP S.A.

Societatea CAMEXIP S.A. este unitate economică de interes zonal, cu capital integral românesc. În baza Legii nr. 26/1990 societatea a fost înmatriculată la Oficiul Registrului Comerțului de pe lângă Tribunalul Prahova cu numărul de ordine J29/78/1991.

De la înființare, din 1991 până în prezent, din punct de vedere juridic funcționarea societății nu a suferit modificări semnificative care să influențeze funcționarea societății, cu excepția deschiderii procedurii de insolvență.

Organul suprem de conducere al societății conform statutului actualizat este adunarea generală a acționarilor, care în baza Legii societăților comerciale nr. 31/1990, republicată, cu modificările și completările anterioare, reprezintă organul legislativ al societății; în procedura de insolvență societatea fiind reprezentată de administratorul special, Domnul State Mihai George, sub supravegherea administratorului judiciar în conformitate cu dispozițiile Legii nr. 85/2014, conform Hotărârii Adunării Generale Extraordinare a Acționarilor nr. 2/04.08.2016.

Adunările Generale a Asociațiilor au fost convocate și ținute legal, hotărârile luându-se conform structurii de acționariat corespunzător capitalului social.

Capitalul social, structura acționariatului

Societatea CAMEXIP S.A. deține un capital social subscris vărsat, integral privat, în valoare de 992.300,00 lei reprezentând un număr de 396.920 acțiuni, cu o valoare nominală de 2,50 RON.

Denumire detinator	Numar actiuni	Procent (%)
Asociatia Salariatilor si Membriilor Conducerii, Loc. Baicoi, Judetul Prahova	277.525	69,9196
State Mihai George	50.000	12,5970
Persoane fizice	35.998	9,0693
Persoane juridice	33.397	8,4140
Total	396.920	100

Prin Încheierea din data de 28.06.2016 pronunțată de Tribunalului Prahova, Sectia a II-a Civila, de Contencios Administrativ și Fiscal în dosarul de insolventa nr.3858/105/2016, s-a dispus deschiderea procedurii generale a insolvenței a debitoarei CAMEXIP S.A., administrator judiciar fiind numit Andrei Ioan IPURL.

Ca urmare a convocării efectuate de către administratorul judiciar, publicată în Monitorul Oficial al României, Partea a IV-a, nr. 2455/01.07.2016 și în “Jurnalul Național” din data de 01.07.2016, în conformitate cu dispozițiile Legii nr. 85/2014, Legii nr. 31/1990, republicată, cu modificările și completările ulterioare, Legii nr. 297/2004 și a actului constitutiv al societății s-a întrunit, fiind îndeplinite condițiile legale de cvorum, în data de 04.08.2016 Adunarea Generală Extraordinară a Acționarilor CAMEXIP S.A.

Conform Hotărârii Adunării Generale Extraordinare a Acționarilor CAMEXIP S.A. nr.2/04.08.2016, publicată în Monitorul Oficial al României, Partea a IV-a, nr. 3244/07.09.2016, a fost desemnat administrator special Domnul State Mihai George, care va reprezenta societatea potrivit atribuțiilor prevăzute de Legea nr. 85/2014, pe perioada nelimitată, până la revocare, sub supravegherea administratorului judiciar.

Conducerea executivă:

Până la data deschiderii procedurii de insolvență, conform actului constitutiv și organigramei, conducerea societății fost exercitată de Consiliul de Administrație: Domnul State George – președinte, Doamna Bercu Mariana – administrator, Doamna Iancu Ecaterina – administrator.

După deschiderea procedurii, la data prezentului plan conducerea executivă este exercitată de Domnul State Mihai George – administrator special sub supravegherea administratorului judiciar Andrei Ioan IPURL.

Evoluția stării și procedurii de insolvență, conform datelor publicate în Buletinul insolvenței, a fost următoarea:

CAMEXIP SA											
Judet								Prahova			
CUI								1316762			
Cod registru								J29/78/1991			
	Denumire act	Numar act	Data act	Nr. dosar nou	An nou dosar	Nr. dosar vechi	Instanta	Sectie	Nr. buletin	Data buletin	Tipul procedurii
1	Tabel definitiv al creantelor	2009	2016-10-10	3858/105	2016	---	Tribunalul Prahova	Secția a II-a Civilă, de Contencios Administrativ și Fiscal	18307	2016-10-11	

CAMEXIP SA											
Judet											Prahova
CUI											1316762
Cod registru											J29/78/1991
	Denumire act	Numar act	Data act	Nr. dosar nou	An nou dosar	Nr. dosar vechi	Instanta	Sectie	Nr. buletin	Data buletin	Tipul procedurii
2	Raport de activitate	1996	2016-10-07	3858/105	2016	---	Tribunalul Prahova	Secția a II-a Civilă, de Contencios Administrativ și Fiscal	18198	2016-10-10	
3	Raport de activitate	1948	2016-09-30	3858/105	2016	---	Tribunalul Prahova	Secția a II-a Civilă, de Contencios Administrativ și Fiscal	17678	2016-10-03	
4	Contestatie	12866	2016-09-08	3858/105	2016	---	Tribunalul Prahova	Secția a II-a Civilă, de Contencios Administrativ și Fiscal	17617	2016-09-30	
5	Citatie	---	2016-09-29	3858/105	2016	---	Tribunalul Prahova	Secția a II-a Civilă, de Contencios Administrativ și Fiscal	17617	2016-09-30	
6	Proces verbal al comitetului creditorilor	1817	2016-09-15	3858/105	2016	---	Tribunalul Prahova	Secția a II-a Civilă, de Contencios Administrativ și Fiscal	16573	2016-09-15	
7	Raport lunar	1795	2016-09-13	3858/105	2016	---	Tribunalul Prahova	Secția a II-a Civilă, de Contencios Administrativ și Fiscal	16526	2016-09-15	
8	Convocare comitet creditorilor	1766	2016-09-09	3858/105	2016	---	Tribunalul Prahova	Secția a II-a Civilă, de Contencios Administrativ și Fiscal	16253	2016-09-09	
9	Proces verbal al sedintei adunarii creditorilor	1719	2016-09-05	3858/105	2016	---	Tribunalul Prahova	Secția a II-a Civilă, de Contencios Administrativ și Fiscal	16090	2016-09-07	
10	Raport de activitate	1720	2016-09-05	3858/105	2016	---	Tribunalul Prahova	Secția a II-a Civilă, de Contencios Administrativ și Fiscal	15994	2016-09-06	

CAMEXIP SA											
Judet											Prahova
CUI											1316762
Cod registru											J29/78/1991
	Denumire act	Numar act	Data act	Nr. dosar nou	An nou dosar	Nr. dosar vechi	Instanta	Sectie	Nr. buletin	Data buletin	Tipul procedurii
11	Raport lunar	1650	2016-08-29	3858/105	2016	---	Tribunalul Prahova	Secția a II-a Civilă, de Contencios Administrativ și Fiscal	15712	2016-08-31	
12	Notificare	1668	2016-08-30	3858/105	2016	---	Tribunalul Prahova	Secția a II-a Civilă, de Contencios Administrativ și Fiscal	15709	2016-08-31	
13	Tabel preliminar al creantelor	1665	2016-08-30	3858/105	2016	---	Tribunalul Prahova	Secția a II-a Civilă, de Contencios Administrativ și Fiscal	15687	2016-08-30	
14	Convocare adunare creditori	1635	2016-08-26	3858/105	2016	---	Tribunalul Prahova	Secția a II-a Civilă, de Contencios Administrativ și Fiscal	15591	2016-08-29	
15	Raport	1330	2016-07-11	3858/105	2016	---	Tribunalul Prahova	Secția a II-a Civilă, de Contencios Administrativ și Fiscal	13489	2016-07-13	
16	Comunicare încheiere	---	2016-06-30	3858/105	2016	---	Tribunalul Prahova	Secția a II-a Civilă, de Contencios Administrativ și Fiscal	12839	2016-07-01	
17	Încheiere de deschidere a procedurii insolvenței în forma generală	---	2016-06-28	3858/105	2016	---	Tribunalul Prahova	Secția a II-a Civilă, de Contencios Administrativ și Fiscal	12839	2016-07-01	deschiderea procedurii generale de insolventa
18	Notificare privind deschiderea procedurii de insolventa prin procedura generală	1246	2016-06-29	3858/105	2016	---	Tribunalul Prahova	Secția a II-a Civilă, de Contencios Administrativ și Fiscal	12700	2016-06-29	deschiderea procedurii generale de insolvent

2.1.2. ACTELE CONSTITUTIVE, REGISTRELE SOCIETĂȚII

La data prezentului societatea își desfășoară activitatea pe baza actului constitutiv actualizat înregistrat la Oficiul Registrului Comerțului de pe lângă Tribunalul Prahova.

2.1.3. SITUAȚIA JURIDICĂ A IMOBILIZĂRILOR. DREPTUL DE PROPRIETATE

Situația imobilizărilor corporale la 30.09.2016, cuprinse în registrul mijloacelor fixe, se prezintă astfel:

Terenuri

- Terenuri, cont 2111, cu o valoare inventar de 462.319,79 lei
 - Teren în suprafața de 1.288 mp, situat în orașul Baicoi, Str. Republicii, nr.9, Județul Prahova, nr. cadastral 140/2, nr. carte funciara 20039, aflat în proprietatea societății în baza Certificatului de Atestare seria MO3, nr. 3261/22.10.1996. Terenul este grevat de sarcini în favoarea CEC BANK SA;
 - Teren în suprafața de 19.046 mp, situat în orașul Baicoi, Str. Republicii, nr.9, Județul Prahova, nr. cadastral 140/3, nr. carte funciara 20040, aflat în proprietatea societății în baza Certificatului de Atestare seria MO3, nr. 3261/22.10.1996. Terenul este grevat de sarcini în favoarea Bancii Comerciale Române SA;
 - Teren în suprafața de 19.537 mp, situat în orașul Baicoi, Str. Republicii, nr.9, Județul Prahova, nr. cadastral 140/4, nr. carte funciara 20041, aflat în proprietatea societății în baza Certificatului de Atestare seria MO3, nr. 3261/22.10.1996; negrevat de sarcini.

Clădiri și construcții speciale

- Construcții, cont 212, a căror valoare de inventar este de 2.949.659,57 lei

Nr. inv.	Denumire imobilizare	Data intrării	Valoare intrare	Valoare ramasa neamortizata	Durata ramasa de amortizat (luni)
10001	Hala mono cu schelet beton	11.1997	440,46	232,46	257
10001	Hala monobloc cu schelet beton	09.1978	312.612,87	0	0
10001	Hala monobloc cu schelet beton	07.1997	6.455,76	3.368,71	253
10001	Hala monobloc cu schelet beton	01.2004	1.604.378,90	273.590,28	679
10007	Magazie lubrefianti-ob	12.1983	1.923,56	0,11	0
10010	Anexa tehnica-administr schele	12.2013	947.379,00	889.223,00	474
10013	Depozit carburanti	07.1994	6.000,00	2.845,93	313
10013	Depozit carburanti	01.2004	600,00	12,98	7
20015	Drumuri în incinta de acces	12.1979	6.514,59	0,01	0
20016	Imprejmuiri din beton și sarma	12.1979	3.273,64	0,01	0

20017	Cabina maistri	06.1980	115,82	0.04	0
20018	Poarta Camexip	11.1980	8.805,91	4.916,55	269
20018	Poarta Camexip	01.2004	1.834,09	0	0
20040	Statie epurare ape reziduale	12.1983	1.517,06	524,33	138
20041	Constructii gospodarie anexa P	10.1987	35.898,00	11.190,61	328
20041	Constructii gospodarie anexa P	01.2004	500,00	0	0
20042	Constructie anexa rezervor stocare	10.1987	2.728,00	1.249,11	0
20043	Rețele de alimentare cu apa potabila	09.1978	8.084,79	-0.01	0
30016	Statie racord adinc. E.E. 20KW	09.1978	565,99	-0.04	0
	Total		2.949.628,44	1.187.154,08	

Constructiile grevate de sarcini sunt:

- Constructie C8 – hala de productie, numar inventar 10001, Sc =16.455 mp, situat in oras Baicoi, Str. Republicii, nr.9, Judetul Prahova, nr.cadastral 140/3, nr.carte funciara 20040, grevat de sarcini in favoarea Bancii Comerciale Romane S.A.;
- Constructie C9 – birouri, numar inventar 10010, Sc =1.109 mp(P+3E), situat in oras Baicoi, Str. Republicii, nr.9, Judetul Prahova, nr. cadastral 140/2, nr.carte funciara 20039, grevat de sarcini in favoarea CEC BANK SA.

Echipeamente tehnologice (masini, utilaje, instalatii) si aparate si instalatii de masura, control si reglare

Societatea CAMEXIP S.A. la data de 30.09.2016 are în proprietate exclusivă mijloace fixe echipamente tehnologice, aparate si instalatii de masura control si reglare, altele decât clădiri și construcții speciale, în valoare de 2.044.874,89 lei. Amortizarea aferentă acestor mijloace fixe, înregistrată în balanță de verificare la 30.09.2016 era în suma de 1.104.597,54 lei.

Nr. inv.	Denumire imobilizare	Data intrarii	Valoare intrare	Valoare ramasa neamortizata	Durata ramasa de amortizat
20050	Cazan apa calda cantina	10.1996	1.925,33	26,47	0
20051	Cazan apa calda galvanizare	10.1996	1.532,13	21,07	0
20052	Cazan apa cu inst. ardere	11.1996	3.413,27	46,93	0
20053	Cazan apa cu inst. ardere	11.1996	3.413,27	46,93	0
20054	Cazan apa cu inst. ardere	11.1996	3.413,27	46,93	0
20055	Cazan apa + inst. ardere	11.1996	3.413,27	46,93	0
20056	Cos fum centrala termica hala monobloc	11.1996	500,00	9,17	0
20057	Rezervor 20mc ptr.inst.calib.	03.1997	1.385,00	102,99	21

20060	Radiator CF800*14 elem	09.1997	1.417,88	0	0
20067	Amenajare centrala termica	11.1997	6.019,03	0	0
20067	Centrala termica	12.1997	971,98	0	0
20069	Vas etalon 500l	10.1998	512,30	63,83	28
20070	Vas etalon 500l	10.1998	512,30	63,83	28
20071	Vas etalon 500l	10.1998	512,30	63,83	28
20072	Vas etalon 100l	10.1998	512,30	63,83	28
20073	Corp cazan abur 400 KG/H 6 BARI	12.1998	6.820,06	0	0
20075	Betoniera BAC 150L seria 1533	05.2000	756,69	0	0
20078	Ventiloconvector GU 322-11 GEA	11.2000	1.680,92	0	0
20079	Ventiloconvector GU 322-11 GEA	11.2000	1.680,92	0	0
20080	Ventiloconvector GU 322-11 GEA	11.2000	1.680,92	0	0
20081	Ventiloconvector GU 322-11 GEA	11.2000	1.454,61	0	0
20092	Echipament sudare MIG-MAG tip LAX	12.2001	11.400,20	0	0
20093	Masina debitat cu banda	02.2003	15.683,27	746,84	8
20094	Cuptor pizza 2 guri de coacere	05.2003	2.307,17	0	0
20095	Instalatie aer conditionat SAS-90HT	06.2003	1.092,89	0	0
20096	Ap.digital ptr.mas.gros.strat	08.2003	2.427,00	0	0
20097	Radiant eco sch Wank 18 cu	12.2003	4.152,90	0	0
20098	Radiant eco sch Wank 18 cu	12.2003	4.152,90	0	0
20099	Pompa KING 80.1 cu lubrifiant aer	01.2004	15.437,62	0	0
20100	Instalatie de debitat si sudare OXIGAZ	01.2004	305.466,67	0	0
20100	Modernizare masina debitat ZINSER	08.2011	39.616,00	1.320,53	2
20100	Pistol PB-S45 cu furture 15M	08.2011	3.377,52	112,59	2
20100	Unitate conectare senzor 6531-1	01.2014	3.360,00	0	0
20102	Accesorii sursa Precision Tig 375	11.2004	2.853,83	0	0
20102	Carucior sudura cu racitor apa	11.2004	5.570,22	0	0
20102	Sursa Precision Tig 375 K 1903-1	11.2004	13.922,33	0	0
20102	Telecomanda	11.2004	910,45	0	0
20104	Rigle de masura	02.2006	4.641,18	0	0
20105	Sistem aer conditionat	06.2006	14.896,95	0	0
20106	Sistem exhaustare aer viciat	06.2006	3.550,00	0	0
20107	Aparat sudura Master 2200 380	07.2006	4.459,18	0	0

20108	Calculator Fujitsu Siemens /PDA	07.2006	4.836,38	0	0
20109	Monitor 17' Benq FP71G+	08.2006	529,41	0	0
20110	Monitor 17' Benq FP71G+	08.2006	529,41	0	0
20111	Imprimanta XEX M WC PE 114E	08.2006	495,80	0	0
20112	Aparat sudura Master 3500MLS 380-	08.2006	8.323,27	0	0
20113	Osciloscop 40MHZ	09.2006	1.732,00	324,67	27
20114	Instalatie sudura WFORCE 450	09.2006	16.473,39	0	0
20115	Instalatie sudura WFORCE 450	10.2006	16.308,50	0	0
20117	Sony DCR -SR 290E	05.2007	2.521,00	0	0
20118	Laptop V3505	05.2007	2.597,00	0	0
20120	Aparat sudura Propuls 400	03.2008	22.770,19	0	
20121	Racitor apa Magnum 10K 10329	04.2008	2.499,51	0	0
20122	Proiector SVGA Benq MP622+LAMPA	06.2008	3.951,60	0	0
20123	Aparat sudare JACKLE 840445005+	09.2008	14.100,70	0	0
20124	Masina de sanfrenat tabla	10.2008	8.326,36	0	0
20126	Aparat sudare CADY TIG	11.2009	12.418,33	0	0
20127	KIT/GUV. Hidraulica 300N	06.2010	2.941,18	735,24	24
20128	Laptop HP PROBOOK 4520	10.2010	2.169,35	0	0
20129	Masina sudat prin puncte	11.2010	2.130,00	147,92	5
20130	Aparat sudura CADYY 2200	10.2011	8.270,30	1.837,84	16
20132	Dispozitiv FS 20TO-D38	12.2011	2.100,00	524,97	18
20133	Rulou Roeffe manual L105	06.2012	3.683,28	1.227,72	24
20135	Aparat de sudura + accesorii	11.2012	11.352,05	4.572,28	29
20136	Agitator cu capac	07.2013	2.926,24	1.503,84	37
20137	Freza 33226502800	09.2013	4.000,00	1.250,02	15
20138	Freza 33226502800	09.2013	3.000,00	937,50	15
20139	Aparat sudura+generatorTIG	10.2013	17.498,50	9.721,40	40
20140	Sistem automatizare porti	10.2013	3.378,23	2.252,15	64
20141	Extractoare fum sudura cu filtru	11.2013	7.934,00	4.517,99	41
20142	Extractoare fum sudura cu filtru	11.2013	7.934,00	4.517,99	41
20143	Copiator BIZHUB	12.2013	3.064,52	1.149,21	18
20144	Centrala termica cu echipamente	02.2014	35.690,00	27.362,24	92
20144	Modernizare centrala termica	10.2014	16.429,66	13.691,48	100
20146	Masina debitat teava cu banda IMET	03.2014	7.200,00	6.042,78	141
20147	Aparat sudura TT 205 AC/DC 230V	05.2014	7.096,32	4.632,32	47

20148	Compresor B4900/200+uscator	05.2014	8.005,64	3.836,05	23
20150	Cutie distributie 80A	07.2014	4.423,46	2.303,87	25
20151	Cutie distributie 63A	07.2014	3.433,32	1.788,13	25
20164	Dispozitiv FS-FI 22MM*5M+cleste	12.2015	3.267,90	3.063,66	90
20165	Masina de sanfrenat tabla	02.2016	6.535,09	6.262,81	92
30028	Trafo 4MVA 22/63KV	12.1979	367,92	82,20	0
30029	Transformator TTUNL 1600 KWA	12.1979	109,76	16,35	0
30030	Celula statie tip CILCD 20KW	12.1979	168,78	34,78	0
30031	Celula statie tip CILCD 20KW	12.1979	168,78	34,78	0
30034	Set format din 10 dulapuri	12.1979	1.774,32	415,01	0
30044	Transformator TTUAL	11.1980	167,76	85,01	0
30989	Set echipament de mandrinat	04.1995	220,00	80,20	0
30990	Masina debitat jet de aer comp.	05.1995	1.129,32	93,67	0
30990	Pistolet ADIPLAST cut 150757D001	02.2011	2.266,30	1.336,38	92
33004	Centrala telefonica Panasonic	12.1995	1.491,40	54,26	0
33026	Compresor tip V3-37-L8	09.1996	5.767,79	211,48	0
33027	Compresor tip V3-37-L0	09.1996	5.767,79	211,48	0
33029	Rezervor 20MC	09.1996	1.100,00	24,20	0
33030	Statie compresoare	11.1996	3.617,08	132,63	0
33031	Instalatie sablare portabila tip EMPIRE	11.1996	1.932,90	88,59	0
33054	Instalatie aer conditionat	07.1997	1.376,58	0	0
33055	Instalatie aer conditionat	07.1997	1.376,58	0	0
33068	Convertizor sudura	04.1998	680,00	0	0
40007	Masina frezat verticala 36*160	06.1978	111,21	50,19	0
40023	Masina frezat verticala FV 36'	06.1978	111,22	50,20	0
40030	Masina frezat caneluri PC 200	06.1978	364,78	180,62	0
40032	Masina rectificat RU 350*1000	06.1978	266,41	120,23	0
40053	Masina frezat verticala FV 36''	06.1978	117,13	52,86	0
40055	Masina frezat universala FV 36	06.1978	179,50	84,74	0
40056	Masina frezat universala FV 36	06.1978	179,50	84,74	0
40058	Masina frezat universala FV 36	06.1978	141,88	64,03	0
40060	Masina rectificat universala	06.1978	440,15	215,40	0
40066	Strung paralel SNA 800/3000	06.1978	138,75	57,67	0
40073	Masina de frezat universal 36*16	06.1978	105,07	43,67	0

40109	Masina gaurit GR 70*2000	07.1978	308,62	145,68	0
40153	Masina rectificat plan 3B722	09.1978	265,53	144,10	0
40204	Strung Carusel 1250M seria 424	03.1979	1.380,01	785,58	0
40205	Modernizare strung Carusel SC	07.2014	334.800,00	281.325	121
40205	Roata dintata conica 10310100270	10.2013	8.600,00	955,54	4
40205	Roata dintata conica 1041120090	10.2013	8.200,00	911,10	4
40205	Strung Carusel 2500M seria 357	09.1979	2.086,39	1.174,84	0
40220	Masina gaurit GR 50*1600	07.1979	305,42	169,94	0
40223	Masina gaurit GR 50*1600	07.1979	218,24	115,82	0
40225	Masina gaurit GR 50*1600	07.1979	305,42	169,94	0
40226	Masina rectificat RPO- 125/2	07.1979	122,94	70,32	0
40229	Masina rectificat RU 100	07.1979	233,60	121,20	0
40231	Masina rectificat PRO 320*1000	07.1979	727,99	423,23	0
40239	Freza FUS 32	06.1978	141,62	58,86	0
40241	Masina gaurit in coordinate BK	12.1979	1.202,35	486,22	0
40242	Masina gaurit coord.BKOE 630	12.1979	954,78	405,01	0
40242	Sistem afisare cote la masina tip	09.2013	6.506,78	542,23	3
40251	Masina stantat si niplat GS20	12.1979	1.726,07	767,70	0
40254	Lant PIV	07.2013	4.500,00	0	0
40254	Lant PIV RBO*52	09.2012	7.120,00	0	0
40254	Masina frezat longitudinal FLP	12.1979	1.705,16	928,76	0
40254	Modernizare masina alezat	11.2014	24.900,00	22.271,73	161
40254	Rigla optica DC- 20l+1850+Accesorii	06.2013	6.853,22	0	0
40256	Strung parallel SP 1250*6000	12.1979	188,76	14,45	0
40257	Masina frezat FE 800 tip 2FO 1	12.1979	581,82	331,20	0
40267	Strung SN 800*3000UNIV 315	12.1979	277,10	152,32	0
40269	Mas.combinata deb.bord.tabla	12.1979	975,86	580,90	0
40271	Masina gaurit radial 75/2000	12.1979	384,72	166,03	0
40272	Masina gaurit GR. 70 serika 580	12.1979	553,68	238,95	0
40309	Morteza TIP B5052	12.1979	298,17	173,68	0
40332	Presă hidraulică PH-100	12.1979	293,79	167,71	0

40334	Masina rabotat B2012A seria 7	12.1979	1.085,45	419,86	0
40335	Masina sanfrenat RS6	12.1979	528,22	204,22	0
40339	Foarfeca combinata EP 14	12.1979	292,71	172,34	0
40340	Foarfeca combinata EP 14	12.1979	292,71	172,34	0
40472	Foarfeca ghilotina China	11.1980	235,80	103,70	0
40504	Presa hidraulica PH40	11.1983	278,12	121,04	0
40610	Rulment EE526130/EE526190KOYO	07.2013	11.175,00	5.742,65	37
40610	Strung Carusel SC 4000 seria	06.1981	5.638,86	1.293,50	0
40611	Afisaj cote DS 60-3M	10.2012	2.630,76	0	0
40611	Masina frezat prin copier WF	06.1981	28.684,49	4.342,39	0
40611	Rigla optica 1400MM	10.2012	2.757,77	0	0
40624	Masina frezat dantura FD 250	11.1981	483,27	205,99	0
40625	Masina frezat dantura FD 400S	11.1981	638,59	277,76	0
40631	Foarfeca ghilotina	12.1981	530,46	162,40	0
40635	Strung SNA 800*3000 seria 6753	12.1981	189,48	54,97	0
40643	Masina de gaurit radial Z306	03.1982	452,67	148,93	0
40644	Strung SNA 560*1000 seria 82A	03.1982	125,25	58,21	0
40645	Strung SNA 560*1000 seria 82A	03.1982	125,25	58,21	0
40653	Masina gaurit spatiala D=50	08.1982	1.183,16	389,65	0
40656	Strung SNA 500*2000	05.1982	121,74	56,58	0
40659	Masina rectificat fara centru	05.1982	968,79	442,90	0
40690	Freza longitudinala 1600/271	09.1982	7.783,71	1.787,66	0
40690	Modernizare masina de alezat	11.2014	39.000,00	34.883,27	161
40691	Masina gaurit coordonate URSS	09.1982	6.207,87	1.642,02	0
40692	Strung SP 1250*6000	09.1982	2.339,69	537,35	0
40703	Masina de debitat cu disc abra	12.1982	178,37	46,19	0
40707	Valt roluit table	12.1982	1.826,62	600,60	0
40710	Strung frontal DP2*3500	02.1982	5.886,59	1.159,52	0
40715	Strung Carusel SC 1250	06.1983	1.312,85	285,69	0
40741	Strung SNA 560*1000	02.1984	235,10	100,03	0
40742	Strung SNA 560*1000	02.1984	211,80	118,93	0
40745	Strung SNA 800*2000P seria 836	04.1984	411,81	175,21	0
40747	Masina frezat FUS 22 seria 688	05.1984	275,72	73,75	0
40749	Masina rectificat coordonate	07.1984	8.073,54	2.223,90	0
40749	Rigla de masura oprica	03.2005	1.802,29	0	0
40752	Strung parallel SPA 630*1500	08.1984	584,89	252,68	0

40753	Strung paralel SPA 630*2000	08.1984	599,57	259,02	0
40754	Masina de frezat FUS 32 450*950	08.1984	672,00	178,20	0
40771	Masina frezat prin copiere GF3	01.1985	8.844,21	2.031,67	0
40773	Echipament modernizare masina frezat	04.2015	146.590,00	135.188,54	166
40773	Masina frezat prin copier 6B4	05.1985	9.910,68	2.276,65	0
40774	Valt roluit table subtiri	05.1985	697,82	133,87	0
40787	Masina de gaurit spatial D=150	09.1985	295,66	52,44	0
40788	Strung frontal DP 4*2500	09.1985	16.920,94	2.596,37	0
40789	Instalatie de ungere	02.2014	22.403,00	18.918,12	152
40789	Masa rotativa	03.2014	94.092,00	79.978,29	153
40789	Masina de alezat si frezat AFM	09.1985	7.425,78	1.667,29	0
40789	Partea mecanica AFM 150-cutie	01.2014	107.534,00	90.209,11	151
40789	Subans. Electrica AFM 150-dulap	01.2014	85.131,00	71.415,45	151
40789	Subans. Instalatie hif=draulica AFM 150- cutie	01.2014	47.046,00	39.727,64	152
40856	Masa pozitionare rotire MPR 20	09.1986	159,64	72,89	0
40860	Presa vulcanizat ARTIC TEHNICA	08.1986	985,75	166,07	0
40863	Presa mecanica precizie tip PM	11.1986	1.597,77	269,17	0
40868	Rezervor plastif. 60000 L	09.1987	115,98	14,96	0
40921	Cuptoare de uscat electrozi	03.1988	185,76	25,79	0
40930	Masina alezat si frezat AF 852	11.1989	7.460,41	1.270,15	0
40930	Rigle de masura optico- electr.	03.2005	6.357,97	0	0
40953	Coloana deplas consola var CDC	05.1991	986,94	200,46	0
90820	Masa trasaj 2000*1000*800	04.1979	311,11	104,51	0
90821	Masa trasaj 2000*1000*800	04.1979	288,12	96,52	0
94475	Bancuri speciale de lucru	06.1983	151,17	86,13	0
94476	Bancuri speciale lucru	06.1983	151,17	86,13	0
94534	Bloc role BR 10 ACTIONAT	05.1985	121,15	57,93	0
94535	Bloc role BR 10 ACTIONAT	05.1985	121,15	57,93	0

Situatia analitica la data de 30.09.2016, conform balantei de verificare, a echipamentelor tehnologice (cont 2131) si aparatelor si instalatiilor de masura, control si reglare (cont 2132) aflate in patrimoniul societatii se prezinta astfel:

	Valoare inventar	Amortizare
Cont 2131 - Echipamente tehnologice (masini, utilaje, instalatii de lucru)	1.867.818,81	1.007.432,37
Cont 2132 - Aparate si instalatii de masura, control si reglare	177.056,08	97.165,17
Total	2.044.874,89	1.104.597,54

Alte mijloace fixe si mijloace de transport

Societatea CAMEXIP S.A. la data de 30.09.2016 are în proprietate exclusivă alte mijloace fixe si mijloace de transport cont 2133, în valoare de 398.656,75 lei. Amortizarea aferentă acestor mijloace fixe, înregistrată în balanță de verificare la 30.09.2016 este în suma de 358.556,43 lei.

Nr. inv.	Denumire imobilizare	Data intrarii	Valoare intrare	Valoare ramasa neamortizata	Durata ramasa de amortizat
20116	Micrometru interior 50-1500MM	11.2006	1.751,04	0	0
20125	Micrometru interior 50-1500MM	11.2008	1.940,96	101,07	5
20131	Tambur micrometric	03.2013	2.005,00	918,88	33
20131	Trusa de micrometre digitale	12.2011	17.399,59	4.349,95	18
20134	Subler digital 1000 MM	08.2012	2.220,04	518,04	14
20145	Subler digital 1000MM MITUTOYO 500	03.2014	5.754,29	3.164,86	33
20149	Trusa de cale schut plan paralele	06.2014	2.834,29	1.700,53	36
20152	Imprimanta LEXMARK LAER color	11.2014	5.252,90	3.241,18	29
20153	Sistem CPU INTEL + Licenta	11.2014	2.144,71	1.323,37	29
20154	Sistem CPU INTEL + Licenta	11.2014	2.144,71	1.323,37	29
20155	Sistem CPU INTEL + Licenta	11.2014	2.144,71	1.323,37	29
20156	Sistem CPU INTEL + Licenta	11.2014	2.144,71	1.323,37	29
20157	Sistem CPU INTEL + Licenta	11.2014	2.144,71	1.323,37	29
20158	Sistem CPU INTEL + Licenta	11.2014	2.144,71	1.323,37	29
20159	Sistem CPU INTEL + Licenta	11.2014	2.144,71	1.323,37	29
20160	Sistem CPU INTEL + Licenta	11.2014	2.144,71	1.323,37	29
20161	Sistem CPU INTEL + Licenta	11.2014	2.144,71	1.323,37	29
20162	Sistem CPU INTEL + Licenta	11.2014	2.144,71	1.323,37	29

20163	Copiator KONICA Minolta BIZHUB 282	12.2014	3.467,74	2.167,35	30
33088	Imprimanta Lexmark Opticolor	12.1999	1.950,53	0	0
33090	Calculator K6	02.2000	3.803,12	0	0
33091	Calculator K6 III 450 MHZ, HDD	02.2000	2.790,57	0	0
33095	Sursa alimentare server	10.2000	737,82	0	0
33096	Computer III/733 MHZ 128MB	05.2001	3.903,58	0	0
33099	Calculator ATHLON 1400 MHZ	10.2001	1.932,29	0	0
33100	Aparat de masurat grosimit sonic	11.2001	4.159,58	0	0
33101	Sistem ATHLON + monitor 17''KTC	11.2003	1.737,82	0	0
33103	Termohigrometru model HD 3008	12.2003	951,75	0	0
33104	Instr. De testare a aderentei	10.2004	1.968,14	0	0
33105	Sistem P IV 2.4 GHZ NR.739+monitor	11.2004	3.061,26	0	0
33106	Sistem P IV CELEROM 2.0 GHZ	11.2004	1.615,16	0	0
33107	Sistem P IV CELEROM 2.0 GHZ	11.2004	1.615,16	0	0
33108	Sistem P4 30GHZ-D54 P4 LGA 775	05.2005	3.360,50	0	0
33109	Sistem server (f37+f38)	07.2005	3.260,15	0	0
33110	Imprimanta Phaser 6100V/DN+cablu	07.2005	1.699,20	0	0
33111	Sistem PIV 2.4- I24+CRYSTAL 7002 FD	09.2005	1.888,46	0	0
33114	Sistem CPU INTEL + MONITOR AOC	02.2011	1.539,51	0	0
33115	Copiator SHARP ARM 350N	04.2011	3.000,00	0	0
33116	Laptop HP PROBOOK 4540S	03.2013	2.015,32	0	0
33117	Sistem INTEL+WINDOWS 7	04.2013	1.044,35	0	0
33118	Sistem INTEL+WINDOWS 7	07.2013	747,74	20,77	1
33119	Sistem INTEL+WINDOWS 7	07.2013	747,74	20,77	1
33120	Sistem supraveghere video incinta	11.2014	22.216,41	19.419,93	125
33121	Sistem control acces si pontaj	11.2014	34.850,00	30.463,22	125
40425	Trusa cale plan portabile	10.1995	653,76	49,98	0
40427	Subler 1500*150 MM	10.1995	208,20	15,92	0
41001	Aparat contorizare apa DN50 WP	05.1996	100,88	6,94	0
41002	Detector tip M*2000	07.1996	623,90	34,31	0
41004	AP.contr. nedistructiv sonic	11.1996	5.084,75	279,66	0
41005	Sursa alimentare UPS 600VA	12.1996	130,40	11,95	0
50031	Spectograf	12.1978	143,31	68,12	0

50043	Instal mas zgomote, vibratii CO	05.1979	213,79	85,90	0
50142	Ciocan pendular ptr. rezistenta	05.1981	117,32	49,79	0
50177	Dinamometru MU 400	09.1984	424,92	114,18	0
50178	Aparat masurat conicitate	12.1964	164,45	36,11	0
50286	Calculator CD 80 5645	07.1987	205,35	53,52	0
50324	Bascula semiautomata 50 tone	12.1988	931,03	70,38	0
50325	Microscop de atelier 19JA	12.1988	365,24	38,00	0
50375	Microcalculator PC – AT 386	12.1990	313,65	106,25	0
50382	Streamer 60 MB cu 5 casete	06.1991	191,65	65,35	0
50411	Cantar electronic	08.1992	233,83	34,20	0
50420	Aparat de masura digimatic	02.1994	205,75	23,10	0
50422	Durometru tip VICHERS hv-120s	04.1995	254,24	68,76	0
50423	Calculator 486 D*2/66 420 HDD V	04.1995	213,86	40,04	0
60023	Pod rulant 3.2/17TF seria 948	03.1979	118,03	27,94	0
60032	Pod rulant electric 3.2 TF*17M	12.1979	124,59	25,48	0
60033	Pod rulant electric 5 TF *17M	12.1979	192,66	39,10	0
60034	Pod rulant electric 5 TF *17M	12.1979	192,66	39,10	0
60035	Pod rulant electric 12.5TF*15	12.1979	389,57	79,69	0
60036	Pod rulant electric 12.5TF*15	12.1979	389,57	79,69	0
60042	Macara semicapra electropalan	12.1980	429,20	88,22	0
60048	Pod rulant electric 3.2TF*17m	12.1980	118,03	23,95	0
60049	Pod rulant electric 3.2TF*17m	12.1980	494,72	101,87	0
60053	Pod rulant 2TF -11M seria 1023	01.1981	103,68	21,41	0
60054	Pod rulant 32TF*21,8 M seria 64	01.1982	816,07	148,32	0
60069	Pod rulant electr.monogrinda	12.1984	307,20	45,41	0
60070	Pod rulant electr.monogrinda	05.1985	305,69	90,02	0
60075	Vagonet transport autotractat	08.1986	223,81	120,82	0
60078	Pod rulant M.E. 5TF *15.8	09.1986	211,41	27,65	0
60080	Macara poarta MPT 20/5 TONE	11.1988	1.669,85	0	0
60081	Vagonet transport	06.1989	334,64	90,97	0
60082	Vagonet transport	06.1989	334,64	90,97	0
60087	Remorca monoax REMO 1000 AI	12.1991	233,90	57,68	0

60089	Tractor U 650	02.1994	393,72	164,41	0
60092	Camion cu oblon ridicat ROMA	12.1995	2.742,15	299,28	0
60093	Automobil ESPERO	12.1997	11.456,83	0	0
60095	SKODA Octavia Elegance	03.2002	42.956,01	0	0
60095	SKODA Octavia Elegance	12.2003	15.616,56	0	0
60096	Transpalet hidraulic 2.2 tone	12.2002	873,60	0	0
60098	Autoturism Skoda Octavia II 2.0	12.2004	78.971,22	0	0
60099	Dacia Logan Ambiance 1.4MPI	05.2006	18.871,31	0	0
60100	DACIA LOGAN Ambiance 1.4MPI	05.2006	18.837,01	0	0
60102	Autoutilitara N1 Ford – supraf.	08.2008	74.573,77	0	0
60103	Dacia Logan Ambition 1.6 MPI	11.2010	5.000,00	5.000,00	0
60104	Logan Dacia PICK – UP E 016	11.2010	17.571,26	0	0
60105	Dokker Laureate 1.5DCI 0.75 CP	12.2013	38.918,30	14.594,31	18
60106	Duster 2 Laureate 1.5DCI 110CP	12.2013	64.885,10	24.331,95	18

Mobilier, aparatura birotica, alte active corporale

Societatea CAMEXIP S.A. la data de 30.09.2016 are în proprietate exclusivă mijloace fixe – mobilier, aparatura birotica, alte active corporale, în valoare de 3.731,63 lei. Amortizarea aferentă acestor mijloace fixe, înregistrată în balanță de verificare la 30.09.2016 era în suma de 3.071,76 lei.

Nr. inv.	Denumire imobilizare	Data intrarii	Valoare intrare	Valoare ramasa neamortizata	Durata ramasa de amortizat
90798	Raft metalic tip II 2000*1000	04.1979	106,59	36,90	0
90799	Raft metalic tip II 2000*1000	04.1979	106,59	36,90	0
90800	Raft metalic tip II 2000*1000	04.1979	106,59	36,90	0
90801	Raft metalic tip II 2000*1000	04.1979	106,59	36,90	0
90802	Raft metalic tip II 2000*1000	04.1979	106,59	36,90	0
90803	Raft metalic tip II 2000*1000	04.1979	106,59	36,90	0
90804	Raft metalic tip II 2000*1000	04.1979	106,59	36,90	0
94485	Dulap compartimentat	06.1983	194,30	23,78	0
94486	Dulap compartimentat	06.1983	194,30	23,78	0
94487	Dulap compartimentat	06.1983	194,30	23,78	0
94488	Dulap compartimentat	06.1983	236,41	29,10	0
94490	Dulap compartimentat	06.1983	137,35	16,60	0

94491	Dulap compartimentat metalic	06.1983	191,83	23,48	0
94502	Dulap compartimentat	06.1983	199,74	24,53	0
94503	Dulap compartimentat	06.1983	199,74	24,53	0
94504	Dulap compartimentat	06.1983	199,74	24,53	0
94821	Raft metalic	11.1987	1.079,24	170,02	0
94921	Ansamblu plug	03.1996	158,55	17,44	0

Dreptul de proprietate asupra activelor este un drept deplin, fără a avea dezmembrăminte, fiind considerat un drept real de proprietate, valabil și tranzacționabil, societatea, cu excepția stării de insolvență, având conferite toate atributele dreptului de proprietate, respectiv:

- prerogativa de a stăpâni - titularul dreptului exercita o stăpânire efectivă asupra bunurilor din punct de vedere material;

- folosința - titularul își poate pune bunul în valoare prin exploatare, dar neutilizându-l nu mai obține foloase materiale;

- dispoziția - proprietarul hotărăște cu privire la soarta bunului atât din punct de vedere material cât și juridic.

2.1.4. SITUAȚIA JURIDICĂ A STOCURILOR

Societatea are în patrimoniu la 30.09.2016, conform evidențelor contabile, stocuri în valoare de 60.681,47 lei.

Explicații	01.01.2016	30.09.2016
Materii prime (cont 301 si cont 308)	760.787,55	708.908,72
Material auxiliare cont 3021	93,96	82,24
Combustibili cont 3022	5.240,03	6.430,83
Piese schimb cont 3024	1.206,39	1.210,45
Alte material consumabile cont 3028	4.110,77	3.799,67
Materiale de natura obiectelor de inventar cont 303	415.609,07	376.591,48
Produse in curs de executie cont 331	2.756.296,48	787.184,48
Produse finite (cont 345 si cont 348)	726.669,64	221.700,33
Marfuri cont 371	30,82	36,80
Ambalaje cont 381	5.727,84	5.727,84
TOTAL	4.676.772,55	2.111.672,84

Din tabelul prezentat mai sus se observă ca nivelul stocurilor existente in evidenta societatatii la 30.09.2016 sunt cu 54,85 % mai mici decat nivelul inregistrat la sfarsitul exercitiului financiar al anului 2015, situatie explicata prin faptul ca societatea a procedat in primul rand la finalizarea lucrarilor aflate in curs de executie si la valorificarea produselor finite aflate pe stoc.

2.1.5. SITUAȚIA JURIDICĂ A CREAȚELOR

Creațiile și datoriile comerciale reflectă relațiile societății cu alte entități legate de aprovizionarea și desfacerea de bunuri și servicii. Creațiile comerciale reflectă drepturile societății față de alte persoane fizice sau juridice, determinate de vânzări de bunuri, executări de lucrări și prestări de servicii, pentru care aceasta trebuie să primească un echivalent valoric sau o contraprestație.

Din categoria creațiilor comerciale fac parte:

- creațiile rezultate din vânzarea de bunuri, prestarea de lucrări sau servicii ce fac obiectul de activitate al întreprinderii;
- creațiile pentru efectele de credit (comerciale);
- creațiile legate de lipsurile de bunuri, de natura stocurilor sau de altă natură, descoperite la efectuarea recepției acestora și care se impută;

Aceste creații sunt evidențiate în contabilitate cu ajutorul contului Clienți.

După funcția contabilă, contul Clienți este un cont de activ, iar după conținutul economic este cont de active circulante de natura creațiilor. Se debitează cu drepturile față de client pentru livrarea bunurilor, lucrărilor sau serviciilor evaluate la nivelul prețului de vânzare la care se adaugă și taxa pe valoare adăugată aferentă. Se creditează în momentul încasării contravalorii bunurilor, lucrărilor sau serviciilor vândute prin debitul conturilor de mijloace bănești sau de efecte comerciale sau, în cazul în care clientul prezintă risc de neîncasare, prin trecerea acestuia din categoria clienților cerți (obișnuiți) în categoria clienților incerti.

Creațiile societății sunt înregistrate în contabilitate la valoarea nominală evidențiate analitic pe fiecare persoană juridică, fiind înregistrate ajustări pentru deprecierea creațiilor.

Valoarea totală a creațiilor evidențiate în bilanța de verificare la data de 30.09.2016 este în sumă de 1.351.014,90 lei, constituită din:

Denumire	01.01.2016	30.09.2016
Furnizori – debitori pentru cumpararea de bunuri de nat.stoc.	1.297,67	8.118,56
Clienți- cont 4111	1.144.370,12	1.233.527,07
Clienți incerti – cont 4118	103.242,68	103.242,68
TVA de recuperat-cont 4424	2.528,88	6.126,59
Debitori diversi- cont 461	7.549,52	0,00
Total	1.263.988,87	1.351.014,90

Conform datelor din bilanța de verificare întocmită la data de 30.09.2016 societatea a

desfasurat activitate, ceea ce a dus la o crestere a creantelor comerciale de incasat de la clientii aflati in portofoliu de la 1.144.370,12 lei la 31.12.2015 la 1.233.527,07 lei la 30.09.2016, inregistrand o crestere de 7,79 % fata de nivelul inregistrat la inceputul anului.

La data intocmirii prezentului raport societatea are contracte ferme incheiate atat cu parteneri externi cat si interni:

Nr. crt.	Numar contract/client	Data semnarii contractului	Valoare totala contract (EUR)	Valoare facturata pana la data de 12.10.2016 (EUR)	Valoare ramasa de incasat la data de 12.10.2016 (EUR)	Data incasare
1.	PO219474/Flowserve Olanda	15.12.2016	22.308	7.436	14.872	21.12.2016
2.	PO2016006765/Flowserve Italia	02.09.2016	29.800	-	29.800	13.12.2016
3.	c-da 1072/ Technophar	16.08.2016	12.810	3.203	9.607	15.11.2016
4.	PO020/ VIA.ROM	19.09.2016	10.303	3.721	6.582	27.11.2016
5.	PO 790-CD-01/CARBOVAC	07.04.2016	204.590	122.754	81.836	20.12.2015
6.	C-da INDAS	27.07.2016	4.280	2.568	1.712	09.11.2016
7.	C-da 2015/ROMCARBON	04.09.2015	12.095	10.855	1.210	30.10.2016
8.	C-da 2016/ROMCARBON	30.06.2016	2.038	-	2.038	
9.	39F/Electrocarbon	09.03.2016	2.375	-	2.375	
10.	108F/Electrocarbon	03.04.2016	33.750	8.100	25.650	
11.	22405/Gonzales	06.09.2016	2.240	672	1.568	06.08.2016
12.	C16-09-1.60/FSA Cluj	04.08.2016	5.280	-	5.280	07.12.2016/ 28.01.2014
13.	PO 1203792/Vande Grijp Olanda	30.06.2016	59.944	29.972	29.972	25.11.2016
14.	c-da 15.09.16/Flexografic	15.09.2016	537	-	537	30.10.2016
	Total		402.350	189.311	213.039	

Valoarea totala a contractelor incheiate este de 402.350 euro, din care s-a incasat suma de 189.311 euro, societatea urmand ca pana la 31.12.2016 sa incaseze suma de 213.039 euro.

2.1.6. SITUAȚIA JURIDICĂ A DATORIILOR

Datoriile societății sunt înregistrate în contabilitate la valoarea nominală, evidențiate analitic pe fiecare persoană juridică și persoană fizică.

Valoarea totală a datoriilor evidențiată în bilanța de verificare la data de 30.09.2016 este în sumă de 485.250,42 lei, constituită din:

Denumire	01.01.2016	30.09.2016
----------	------------	------------

Datorii comerciale furnizori – cont 401	849.288,94	1.307.018,05
Datorii comerciale furnizorii de imobilizari- cont 404	8.352,06	5.432,55
Cienti creditorii – cont 419	369.140,61	6.603,66
Datorii in legatura cu personalul-cont 421; 423; 427; 428	135.870,59	221.923,38
Datorii fiscale	593.926,62	744.605,09
Datorii financiare	4.227.313,99	4.347.705,88
total	6.183.892,81	6.633.288,61

La 31.12.2015 pentru debitorii societății s-au emis extrase de cont pentru confirmarea debitelor conf. OMFP 3055/2009 și OMFP 2861/2009.

Conform art. 58 din Legea 85/2014 administratorul judiciar, după data deschiderii procedurii de insolvență a procedat la:

- examinarea situației economice a debitorului;
- examinarea activității debitorului și întocmirea raportului privind cauzele și împrejurările care au dus la apariția stării de insolvență, cu menționarea posibilității reale de reorganizare a activității debitorului;
- inventarierea bunurilor aflate în patrimoniul societății;
- verificarea creanțelor și formularea de obiecțiuni la acestea, notificarea creditorilor în cazul neînregistrării sau înregistrării parțiale a creanțelor, precum și întocmirea tabelelor de creanțe;
- încasarea creanțelor, urmărirea încasării creanțelor referitoare la bunurile din averea debitorului sau la sumele de bani transferate de către debitor înainte de deschiderea procedurii.

2.1.7. DREPTUL MUNCII

Resursa umană reprezintă *factorul activ al oricărei organizații* și este considerat ca fiind motorul, desfășurării unei activități eficiente. Diagnosticul resurselor umane necesare unei întreprinderi presupune abordarea mai multor aspecte, și anume:

- asigurarea resurselor umane necesare;
- calitatea resurselor umane;
- salarizarea personalului;
- participarea la activitate;
- utilizarea resurselor umane;
- protecția personalului;
- sindicate, conflicte, litigii.

Bunul mers al activitatii si performantele unei organizatii depind in mare masura de calitatea resurselor umane, asa incat indicatorii de eficienta pun in evidenta si aceste aspecte. In acest scop pentru fiecare post se stabilesc grupe si subgrupe de cerinte, iar concluziile vor fi desprinse prin analiza comparativa a situatiei efective cu cerintele. Analiza trebuie facuta pe categorii de personal: muncitori, functionari, personal de specialitate, personal de conducere.

Astfel, fisa fiecarui post trebuie sa cuprinda factori dupa cum urmeaza:

- capacitate profesionala: cunostinte, experienta si initiativa.
- responsabilitate: pentru politica firmei, pentru fondurile banesti ale firmei, abilitate manageriala, colaborare;
- efort: fizic, intelectual;
- conditiile postului: conditii de lucru, riscuri inevitabile.

Recrutarea resurselor umane reprezinta un proces de cautare, identificare si atragere a candidatilor potentiali, dintre care urmeaza sa fie ales cel care intruneste in cea mai mare masura conditiile pentru a ocupa un post. Rolul recrutarii este de a mentine si a dezvolta sursele interne si externe necesare asigurarii cu personal calificat in vederea realizarii obiectivelor stabilite. A concepe organizarea muncii presupune delimitarea posturilor prin stabilirea sarcinilor, a mecanismelor de coordonare si control, adaptarea la schimbarile de mediu si a evolutiilor economice, tehnice si sociale. In cadrul CAMEXIP S.A., acest proces se realizeaza prin anunturi de presa, radio, oficiile fortei de munca, urmarindu-se selectarea de persoane cu o buna calificare atat pentru posturi de executie cat si pentru functii de conducere.

Toți salariații au avut încheiate cu societatea contracte individuale de munca, evidența personalului a fost ținută la zi prin statul de funcții, statele de plată și Registrul salariaților în formă electronică (REVISAL).

Societatea are in prezent un numar de 119 salariatii incadrati cu contracte individuale de munca, din care 10 contracte suspendate, numarul salariatilor fiind cu 15% mai mic decat cel inregistrat la 31.12.2015, motivul fiind intrarea in insolventa si hotararea conducerii de reducere a tuturor cheltuielilor pentru a se evita acumularea de noi datorii catre Bugetul de Stat si Bugetele Asig. Sociale si Fd. Speciale pana la relansarea activitatii.

Conducerea societatii este asigurata de Domnul State Mihai George, in calitate de Administrator Special, potrivit Hotararii AGEA nr. 2/04.08.2016, care va reprezenta societatea potrivit atributiilor prevazute de Legea nr. 85/2014, pe perioada nelimitata, pana la revocare sub supravegherea administratorului judiciar.

2.1.8. DREPTUL FISCAL

Societatea CAMEXIP S.A. este înregistrată la D.G.R.F.P. Prahova cu codul fiscal 1316762 atribut fiscal RO - platitor de TVA. Societatea CAMEXIP S.A. este autorizată de Ministerul Finanțelor Publice – ANAF conform certificatului de înregistrare în scopuri de TVA.

În fișa fiscală publicată și pe site-ul www.mfinante.ro societatea are publicate următoarele caracteristici fiscale:

AGENTUL ECONOMIC CU CODUL UNIC DE IDENTIFICARE 1316762

Adresa:	Str. REPUBLICII 9 Băicoi
Judetul:	PRAHOVA
Numar de inmatriculare la Registrul Comertului:	J29 /78 /1991
Act autorizare:	-
Codul postal:	105200
Telefon:	0244260828
Fax:	0244260838
Stare societate:	INREGISTRAT din data 29 Noiembrie 1992
Observatii privind societatea comerciala:	-
Data inregistrarii ultimei declaratii: (*)	30 Aprilie 2015
Data ultimei prelucrari: (**)	04 Mai 2015
Impozit pe profit (data luarii in evidenta):	01-01-2003
Impozit pe veniturile microintreprinderilor (data luarii in evidenta):	NU
Accize (data luarii in evidenta):	NU
Taxa pe valoarea adaugata (data luarii in evidenta):	01-07-1993
Contributia de asigurari sociale (data luarii in evidenta):	31-01-2004
Contributia de asigurare pentru accidente de munca si boli profesionale datorate de angajator (data luarii in evidenta):	31-01-2004
Contributia de asigurari pentru somaj (data luarii in evidenta):	31-01-2004
Contributia angajatorilor pentru Fondul de garantare pentru plata creantelor sociale (data luarii in evidenta):	01-01-2007
Contributia pentru asigurari de sanatate (data luarii in evidenta):	31-01-2004

Contributii pentru concedii si indemnizatii de la persoane juridice sau fizice (data luarii in evidenta):	01-01-2006
Taxa jocuri de noroc (data luarii in evidenta):	NU
Impozit pe veniturile din salarii si asimilate salariilor (data luarii in evidenta):	01-01-2003
Impozit pe constructii(data luarii in evidenta):	NU
Impozit la titeiul si la gazele naturale din productia interna (data luarii in evidenta):	NU
Redevente miniere/Venituri din concesiuni si inchirieri (data luarii in evidenta):	NU
Redevente petroliere (data luarii in evidenta):	NU

Conform tabelului creditorilor, la data deschiderii procedurii de insolvență, societatea avea obligații fiscale la bugetul consolidat în valoare de 519.489 lei compusa din creanta initiala de 196.083 lei si suma de 323.406 lei, rezultata in urma actului de control, ulterior datei deschiderii procedurii, conform declarației de creanțe depuse la dosarul de insolventa nr. 3858/105/2016 aflat pe rolul Tribunalului Prahova.

2.1.9. LITIGII:

La 30.09.2016, societatea CAMEXIP S.R.L. avea pe rol următoarele dosare privind situații litigioase:

Tribunalul Prahova: Dosarul nr. 3858/105/2016

Înregistrat în data de: 24.06.2016

Obiect dosar: deschiderea procedurii la cererea debitorului

Materia juridica: Faliment

Stadiu procesual:Fond

Părți: SC CAMEXIP SA -Debitor

SC CAMEXIP SA- prin administrator judiciar Andrei Ioan IPURL

ADMINISTRAȚIA JUDEȚEANĂ A FINANȚELOR PUBLICE PRAHOVA-CREDITOR

Termen: 14.11.2016

CONCLUZIILE DIAGNOSTICULUI JURIDIC

PUNCTE FORTE

- Acte constitutive corespunzătoare;
- Relatiile contractuale conforme cu prevederile legale;
- Situație clară privind dreptul de proprietate asupra bunurilor.

PUNCTE SLABE

- Deschiderea procedurii de insolvență.

2.2. DIAGNOSTICUL COMERCIAL

Obiectiv: analiza retrospectivă și a pieței actuale și potențiale a întreprinderii și a locului societății pe piață.

2.2.1. ANALIZA EVOLUȚIEI VENITURILOR

Activitatea economică a întreprinderii se finalizează în efecte utile concretizate într-o serie de bunuri și servicii apte să satisfacă nevoia socială după parcurgerea fazei schimbului prin monedă. Sub aspect valoric efectul util al activității agentului economic este egal cu diferența dintre veniturile și cheltuielile bănești dintr-o anumită perioadă.

Venitul reprezintă aflusul de avantaje economice în cursul perioadei de gestiune rezultat în procesul activității ordinare a întreprinderii sub formă de majorare a activelor sau diminuare a datoriilor care conduc la creșterea capitalului propriu cu excepția sporurilor de la contribuțiile proprietății întreprinderii.

Rezultatele financiare sunt dimensionate în funcție de volumul cheltuielilor de producție și volumul veniturilor încasate. Veniturile totale provenite din realizarea cifrei de afaceri și alte venituri se compun din venituri brute ce rezultă din vânzarea și încasarea producției și veniturile realizate din alte activități. **Venitul** se evaluează la valoarea venală primită sau care urmează a fi primită scăzându-se rabaturile comerciale admise de întreprindere.

Valoarea venală (de piață) este suma la care poate fi schimbat un activ sau stinsă o datorie între părțile independente interesate care au acceptat tranzacția. **Venitul** se constată în baza metodei calculării în perioada de gestiune în care a fost obținut indiferent de momentul efectiv al intrării mijloacelor bănești sau a altei forme de compensare. În cazul apariției diverselor incertitudini constatarea venitului se admite cu respectarea următoarelor **criterii**:

- existența unei certitudini ferme ce va arăta că avantajele economice care fac obiectul tranzacției vor fi obținute de întreprindere;
- existența unei posibilități reale de a determina cu exactitate suma venitului.

Veniturile la randul său **sunt compuse** din:

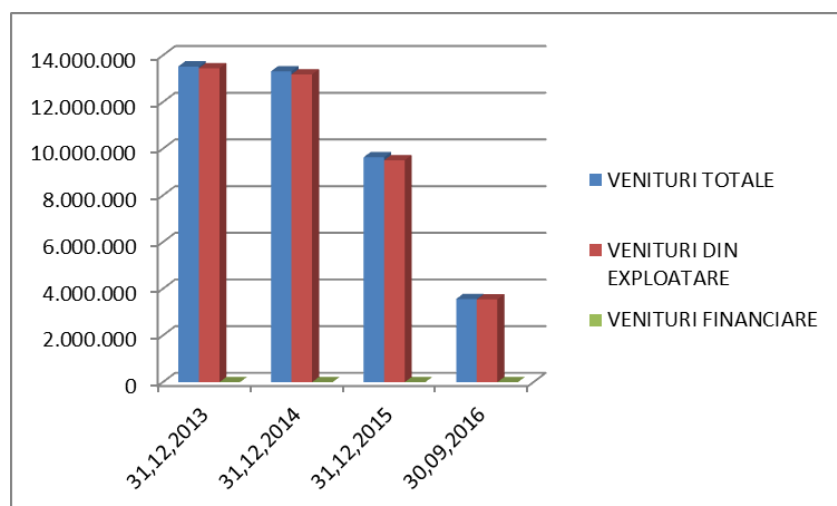
- **venituri din activitatea operațională**, adică din vânzări de producție finite, mărfuri, servicii prestate, lucrări executate și alte activități, precum și din producția aflată în stoc, din subvenții de exploatare și orice alte venituri;
- **venituri financiare**, adică venituri din participații, titluri de plasament, acțiuni, diferențe

de curs valutar, dobânzi, creanțe imobilizate, etc.

- **venituri excepționale** - din operațiuni de gestiune (din despăgubiri și penalități), din operațiuni de capital (din cedarea activelor subvenții pentru investiții), și altele.

Pentru o imagine de ansamblu mai completă asupra veniturilor obtinute, s-a făcut o analiză pe o perioadă mai mare, respectiv 31.12.2013- 31.12.2015.

Categoría de venituri		Exercițiul financiar			
		31.12.2013	31.12.2014	31.12.2015	30.09.2016
A		1	2	3	4
1	Cifra de afaceri netă(rd.a+b-c+d+e)	13.072.328	14.271.205	8.010.283	3.470.012
	Producția vândută	12.824.419	14.270.144	8.007.843	3.451.242
	Venituri din vânzarea mărfurilor	247.909	1.061	2.440	18.770
	Reduceri comerciale acordate				
	Productia realizata pentru scopuri proprii				
	Venituri din subvenții de exploatare aferente cifrei de afaceri nete				
2	Venituri din productia in curs de executie	316.669	-1.088.424	1.402.802	-231.315
3	Alte venituri din exploatare	59.887	1.957	93.794	303.240
I.VENITURI DIN EXPLOATARE - TOTAL(rd.1+2+3)		13.448.884	13.184.738	9.506.879	3.541.937
4	Venituri din interese de participare				
5	Venituri din dobânzi	2.069	0	46	0
	- din care, veniturile obținute de la entitățile afiliate				
6	Alte venituri financiare	73.810	130.014	127.914	20.440
II.VENITURI FINANCIARE - TOTAL(rd.4+5+6)		75.879	130.014	150.751	20.440
III.VENITURI EXTRAORDINARE					
VENITURI TOTALE (rd.I+II+III)		13.524.763	13.314.752	9.634.839	3.562.377



Din datele prezentate mai sus veniturile totale ale societatii in perioada analizata, au avut o evolutie descrescatoare de la un exercitiu financiar la altul.

2.2.2. ANALIZA EVOLUȚIEI CIFREI DE AFACERI

SPECIFICATIE		Exercițiul financiar			
		2013	2014	2015	30.09.2016
1	Cifra de afaceri la preț istoric	13.072.328	14.271.205	8.010.283	3.470.012
Evoluția față de anul anterior la preț istoric (%)			9,20%	-43,871%	-56,681%

În anul 2014, cifra de afaceri a fost de 14.271.205 lei cu 1,092% mai mare decât nivelul înregistrat în 2013, în condițiile de criză economică din țară. În 2015 nivelul cifrei de afaceri a fost de 8.010.283 lei cu 43,871% mai mic decât în 2014, aceeași evoluție descrescătoare fiind înregistrată și în primele nouă luni ale exercițiului financiar 2016.

2.2.3. ANALIZA CLIEȚILOR, PIAȚA - CANALELE DE DISTRIBUȚIE

Societatea CAMEXIP S.A. pentru continuarea activității are ca obiectiv menținerea activității principale “Fabricarea altor mașini și utilaje specifice n.c.a.” – 2899 Cod CAEN, dar și posibilitatea desfășurării unor noi activități în funcție de oportunitățile apărute pe piață.

CAMEXIP SA a fost înființată în anul 1978, sub denumirea de Întreprinderea de Utilaj pentru Prelucrarea Cauciucului (IUPC), aparținând de Ministerul Chimiei și Petrochimiei.

Spatiul de producție este tip monobloc și cuprinde 8 hale cu deschidere de 18 m și lungime de 120 m și o clădire administrativă pe 4 nivele.

Până în anul 1991 au fost produse echipamente pentru industria prelucrătoare a cauciucului și maselor plastice: malaxoare, valturi, calandre, extrudere, mașini de confecție anvelope, prese etc., fiind singura întreprindere din țară cu acest profil de fabricație. Din anul 1991, s-a schimbat denumirea în CAMEXIP (calandre, malaxoare, extrudere, instalații, piese de schimb) și a devenit societate pe acțiuni (S.A.) cu capital de stat 70% Fondul proprietății de stat (FPS) și privat 30% Fondul proprietății private (FPP).

Bazându-ne pe o dotare specială pentru prototipuri, unice și serie mică CAMEXIP SA și-a largit obiectul de activitate, asimilând în producție echipamente pentru toate industriile, în special extractivă și prelucrarea țiteiului, farmaceutică și alimentară, chimie și petrochimie etc.

S-au asimilat produse confecționate din oțeluri speciale, inoxuri, aluminiu și cupru.

Din anul 1999 capitalul este integral privat, românesc.

CAMEXIP SA s-a certificat in :

Sistemul de Management Integrat – Calitate, Mediu, Sanatate si Securitate Ocupationala asigura cea mai buna combinatie intre strategia aplicata si deciziile operationale care conduc la eficienta organizatiei privind calitatea, mediul, sanatatea si securitatea ocupationala.

Sistemul de Management Integrat – Compania CAMEXIP este certificata de Organismul de Certificare TUV AUSTRIA CERT GMBH, astfel:

- Certificat No.: 20 100 102005379 – Sistemul de Management Calitate conform EN ISO 9001:2008
- Certificat No.: 20 104 102005380 – Sistemul de Management de Mediu conform EN ISO 14001:2004
- Certificat No.: 20 116 102005381 – Sistemul de Management al Sanatatii si Securitatii Ocupationale conform OHSAS 18001:2007

Pentru imbunatatirea continua a performantelor, compania CAMEXIP isi propune obtinerea autorizarilor si certificarilor:

- Certificare conform PED-pentru recipiente sub presiune conform European Directive of Pressure Equipment 97/23/CE
- Certificat de Autorizare ASME (poanson ASME –U)- pentru executie vase sub presiune.

Experienta acumulata in domeniul de activitate desfasurat este reflectat in faptul ca Societatea CAMEXIP S.A. la data intocmirii planului are incheiate contracte ferme cu **parteneri atat de pe piata interna cat si externa:**

Nr. crt.	Numar contract/client	Data semnarii contractului	Valoare totala contract(EUR)	Valoare facturata pana la data de 12.10.2016 (EUR)	Valoare ramasa de incasat la data de 12.10.2016 (EUR)	Data incasare
1.	PO219474/Flowserve Olanda	15.12.2016	22.308	7.436	14.872	21.12.2016
2.	PO2016006765/Flowserve Italia	02.09.2016	29.800	-	29.800	13.12.2016
3.	c-da 1072/ Technophar	16.08.2016	12.810	3.203	9.607	15.11.2016
4.	PO020/ VIA.ROM	19.09.2016	10.303	3.721	6.582	27.11.2016
5.	PO 790-CD-01/CARBOVAC	07.04.2016	204.590	122.754	81.836	20.12.2015
6.	C-da INDAS	27.07.2016	4.280	2.568	1.712	09.11.2016
7.	C-da 2015/ROMCARBON	04.09.2015	12.095	10.855	1.210	30.10.2016
8.	C-da 2016/ROMCARBON	30.06.2016	2.038	-	2.038	
9.	39F/Electrocarbon	09.03.2016	2.375	-	2.375	
10.	108F/Electrocarbon SA	03.04.2016	33.750	8.100	25.650	
11.	22405/Gonzales	06.09.2016	2.240	672	1.568	06.08.2016

12.	C16-09-1.60/FSA Cluj	04.08.2016	5.280	-	5.280	07.12.2016/ 28.01.2014
13.	PO 1203792/Vande Grijp Olanda	30.06.2016	59.944	29.972	29.972	25.11.2016
14.	c-da 15.09.16/Flexografic	15.09.2016	537	-	537	30.10.2016
	Total		402.350	189.311	213.039	

2.2.4. ANALIZA FURNIZORILOR

Furnizori interni ai societății sunt diversificați, fiind furnizori de materii prime, de utilități, furnizori de combustibil pentru mijloacele de transport și furnizori de servicii etc., societatea având încheiate contracte comerciale.

Materialele folosite în procesul de fabricație provin de la furnizori consacrați și sunt la standard europene.

Principali furnizori ai CAMEXIP S.A. de laminate, materiale și consumabile:

- Lamine, tabla și europrofile (carbon+inox): MIRAS INTERNATIONAL Buftea, FORJA ROTEC Buzău, UNIONOTEL București, MAIRON Galați, METAL INOX IMPORT- EXPORT București, METALCAS GRUP București, CATALONIA INOX Otopeni;
- Teava: SENAL COM Bacău, LENCA METALE București, COM GAZ Ploiești;
- Consumabile pentru sudură: ABIWELD Campina, METADUR WELD SISTEM Ploiești, PIOVA Ploiești;
- Consumabile pentru debitare și polizare: AMA STYLE Ploiești, AB WELDING IMPEX București
- Gaze tehnice pentru sudură: SIAD ROMANIA Ploiești.

Contractele pentru distribuția utilitatilor cu care spațiul este dotat sunt încheiate cu: HIDRO PRAHOVA SRL, ELECTRICA FURNIZARE SA, ENGIE ROMANIA SA (fosta GDF SUEZ ENERGY ROMANIA SA), FLORICON SALUBRITATE SRL, OMV PETROM MARKETING SRL.

Furnizorii sunt înregistrați la valoarea nominală, analitic distinct pe fiecare persoană juridică.

CONCLUZIILE DIAGNOSTICULUI COMERCIAL

PUNCTE FORTE

- Având un spațiu necesar desfășurării activității de producție, dotarea tehnică necesară obținerii unor produse de înalt grad calitativ, existența furnizorilor de materii prime necesare în activitatea de producție, va permite societății să obțină venituri care să-l asigure acoperirea datoriilor acumulate până la data intrării în insolvență dar și susținerea activității curente;
- CAMEXIP S.A. are piața de desfacere a produselor întreprinderii, precum și piața ei de aprovizionare. Obiectivul de bază al diagnosticului comercial constă în estimarea pietei

actuale si potentiale a întreprinderii si a locului ei pe piata.

PUNCTE SLABE

- Desfasurarea unei activitati eficiente, generatoare de profit, poate fi la început deficitară din lipsa banilor.

2.3. DIAGNOSTICUL PRODUCȚIEI

2.3.1. DESCRIEREA INFRASTRUCTURII, ASIGURAREA CU UTILITĂȚI

CAMEXIP S.A. cu sediul social în Baicoi, Str. Republicii, nr.9, Judetul Prahova, își desfășoară activitatea la adresa declarata ca sediu social.

Principala activitate este cea prevazuta in actul constitutiv, respectiv „Fabricarea altor masini si utilaje specifice n.c.a.” – 2899 Cod CAEN.

Societatea **CAMEXIP S.A.** are contracte de servicii cu următorii furnizori de utilități:

- Alimentarea cu energie electrică a societății se realizează în baza contractului de racordare emis de ELECTRICA FRUNIZARE SA;
- Alimentarea cu gaze naturale se realizeaza in baza contractului de frunizare a serviciilor incheiat cu ENGIE ROMANIA SA (fosta GDF SUEZ ENERGY ROMANIA SA);
- Alimentarea cu apă se face în baza contractului de furnizare/prestare a serviciului de alimentare cu apă incheiat cu HIDRO PRAHOVA SA;
- Pentru depozitarea deșeurilor este încheiat contract cu FLORICON SALUBRITATE SRL.

2.3.2. FLUXUL DE PRODUCȚIE, CAPACITĂȚILE DE PRODUCȚIE ȘI STAREA UTILAJELOR

Obiectul de activitate conform actului constitutiv actualizat este următorul:

Activitatea principala - Fabricarea altor masini si utilaje specifice n.c.a.” – 2899 Cod CAEN.

Politica privind protectia mediului

Conducerea firmei consideră că problemele ecologice și protecția mediului sunt elemente ce fac obiectul responsabilității tuturor angajaților societății comerciale

Politica de mediu a societății comerciale se întinde pe cele cinci domenii componente ale dezvoltării durabile, după cum urmează:

În domeniul I – politic – legal - se angajează :

-Să cunoască și să aplice legislația și alte reglementări legale ale țării privind protecția mediului

-Să analizeze și să prelucreze periodic reglementările noi privind mediul

În domeniul II – economic – se angajează :

-Să valorifice și să utilizeze resursele materiale în regim de dezvoltare durabilă în condiții de eficacitate și eficiență ridicată.

- Să recicleze toate deșeurile rezultate din procesele de pe fluxul de fabricație
- Să colecteze și să revalorifice toate deșeurile rezultate din activitățile auxiliare

În domeniul III – ecologic – se angajează :

- Să protejeze în spațiul de lucru și în exteriorul lui, aerul, apa și solul de efectele nocive ale poluării.
- Să participe activ la alinierea politicii și practicii de mediu la cerințele comunității europene.
- Să prevadă în buget surse de finanțare necesare protecției mediului.

În domeniul IV – social – educațional - se angajează:

- Să creeze noi locuri de muncă în condiții ecologice.
- Să efectueze instruirii periodice și acțiuni de conștientizare a angajaților societății comerciale privind necesitatea și dreptul la un mediu sănătos.

În domeniul V – tehnologic - se angajează:

- Să optimizeze consumurile energetice ale echipamentelor din dotare
- Să amenajeze depozite de colectare a deșeurilor din cadrul societății comerciale
- Să organizeze sortarea, colectarea și reciclarea deșeurilor cât și limitarea producerii deșeurilor nereciclabile.

Gestiunea deșeurilor: deșeurile menajere sunt depozitate în pubele cu capac, în vederea evacuării la o rampă de deșuri menajere ecologică; deșuri textile, deșuri ambalaj de hartie și carton, deșuri plastic-se colectează selectiv în recipiente speciale, în vederea revalorificării prin unități autorizate în reciclarea lor. Nu au existat litigii cu părțile interesate privind încălcarea legislației de mediu.

CONCLUZIILE DIAGNOSTICULUI PRODUCȚIEI

PUNCTE FORTE

- siguranța spațiilor necesare desfășurării activității;
- activitatea societății se poate desfășura conform obiectului de activitate principal, fapt dovedit în anii anteriori dinaintea crizei când veniturile din această activitate au fost semnificative;

PUNCTE SLABE

- deschiderea procedurii de insolvență.

2.4. DIAGNOSTICUL MANAGEMENTULUI ȘI RESURSELOR UMANE

Obiectiv: analiza structurii umane și a capacității sale de realizare a obiectivelor societății.

2.4.1. DIAGNOSTICUL MANAGEMENTULUI SOCIETĂȚII

În conformitate cu prevederile Legii nr. 31/1990, republicată, cu modificările și completările ulterioare, Adunarea Generală a Asociaților a fost organul de conducere ce a decis asupra activității societății și a asigurat politica ei economică și comercială.

Conducerea executivă a societății CAMEXIP S.A. a fost exercitată cu drepturi depline de administratorul societății, Domnul State George.

În urma deschiderii procedurii insolvenței, prin Hotărârea nr. 2/04.08.2016, a fost numit administrator special pe perioada procedurii Domnul State Mihai George, care va reprezenta societatea potrivit atribuțiilor prevăzute de Legea nr. 85/2014, pe perioada nelimitată, până la revocare, sub supravegherea administratorului judiciar.

Reprezentarea societății în relațiile cu terții se face de către Domnul State Mihai George în calitate de administrator special.

Contabilitatea societății este coordonată de către directorul economic, societatea având organizat compartiment financiar - contabil.

Pentru supravegherea activității societății a fost numit administrator judiciar Andrei Ioan IPURL, începând cu data de 28.06.2016, data deschiderii procedurii de insolvență.

Pe perioada de observație, societatea are drept de conducere și administrare a activității, acestea fiind exercitate de administratorul special Domnul State Mihai George, sub supravegherea administratorului judiciar Andrei Ioan IPURL.

Atât administratorul special cât și administratorul judiciar au fost înregistrați la Oficiul Registrului Comerțului pentru opozabilitatea față de terți.

2.4.2. CAPITALUL UMAN. POLITICA DE PENSII

Capitalul uman constă în acele abilități ale indivizilor care sunt caracteristice acestora și rămân acelea și în orice mediu social, putând fi valorificate pe piața muncii, în schimbul unor resurse economice de orice tip. Practic, capitalul uman este format din capital educațional (abilități dobândite de indivizi în procesul de instruire școlară, dar și în afara acestuia) și capital biologic (abilități fizice ale indivizilor, sintetizate, cel mai adesea, prin starea de sănătate).

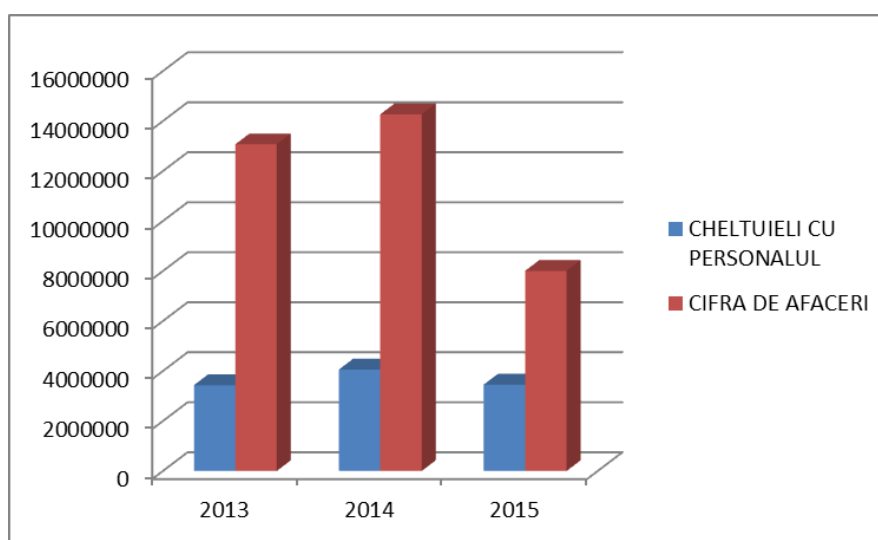
Capitalul uman s-a dezvoltat ca și concept în economie, unde este privit, în special, ca „estimare a abilității unei persoane de a produce venituri prin muncă”

Capitalul uman, în speță, stocul de capital uman existent la un moment dat se constituie într-un factor deosebit de important în desfășurarea activității economice în cadrul unei entități economice.

În cadrul CAMEXIP S.A. nu a existat personal care să lucreze altfel decât pe bază de Contract Individual de Muncă, înregistrat la Inspectoratul Teritorial de Muncă.

Salariile au fost stabilite prin contractul individual de muncă, de administratorii societății, evoluția fiind următoarea :

Anul	Cheltuieli cu personalul	Cifra de afaceri (CA)	% din CA
2013	3.436.942	13.072.328	26,29 %
2014	4.059.393	14.271.205	28,44 %
2015	3.459.021	8.010.283	43,18%



CONCLUZIILE DIAGNOSTICULUI MANAGEMENTULUI ȘI RESURSELOR UMANE

PUNCTE FORTE

- Cheltuieli cu personalul în creștere în 2014 comparativ cu 2013, aspect reflectat și în evoluția cifrei de afaceri. În exercitiul financiar 2015 diminuarea cifrei de afaceri a impus și o reducere a cheltuielilor cu personalul. Concluzia este că, organele de conducere a societății au urmărit cu atenție evoluția veniturilor și cheltuielilor, scopul fiind desfășurarea unei activități economice eficiente.

PUNCTE SLABE

- Nevalorificarea optimă în trecut a potențialului uman în concordanță cu posibilitățile societății.

2.5. DIAGNOSTICUL FINANCIAR – CONTABIL

Obiectiv: analiza rezultatelor obținute, echilibrului financiar și randamentului capitalului

investite.

Comparația indicatorilor economico-financiari se face pe orizontul de timp 2013 – 2015.

2.5.1. ANALIZA SITUAȚIEI PATRIMONIALE PE BAZA BILANȚULUI CONTABIL

Prezentarea în dinamică 2013/2014/2015 a bilanțului contabil

Pasive=Resurse (lei)	Nr. rd.	Sold la:		
		31.12.2013	31.12.2014	31.12.2015
B		1	2	3
CAPITALURI PERMANENTE (J+G)	1	3.154.171	3.145.947	2.891.002
I. Capital social	2	992.300	992.300	992.300
II. Prime de capital	3			
III. Rezerve din reevaluare	4	1.613.479	1.613.479	1.613.479
IV. Rezerve-total	5	382.085	383.605	138.039
V. Rezultatul reportat	6	64.068	84.119	98.194
VI. Rezultatul exercitiului financiar nerepartizat	7	21.805	15.517	20.440
VII. Repartizarea profitului	8	1.674	1.521	1.488
J. CAPITALURI PROPRII-TOTAL (I+II+III+IV+V+VI-VII)	9	3.072.063	3.087.579	2.860.964
G. DATORII DE PLATA PE O PERIOADĂ MAI MARE DE UN AN	10	82.108	58.368	30.038
H. PROVIZIOANE	11	0	0	0
I.1 Subventii pentru investitii	12	0	0	0
RESURSE TEMPORARE (D+I.2)	13	8.329.774	5.276.768	6.201.270
D. DATORII DE PLATA PE O PERIOADĂ MAI MICA DE UN AN	14	8.329.774	5.276.768	6.201.270
I.2. Venituri inregistrate in avans	15	0	0	0
TOTAL CAPITALURI		11.483.945	8.422.715	9.092.272

Analiza comparativă a bilanțului contabil 2013/2014/2015

Denumirea elementului	Nr. rd.	dinamica 2014/2013		dinamica 2015/2014	
		+/- in lei	+/- in %	+/- in lei	+/- in %
A		1	2	3	4
A I. IMOBILIZĂRI NECORPORALE	1				
II. IMOBILIZĂRI CORPORALE	2	752.337	35,73%	-60.904	-2,13%
III. IMOBILIZĂRI FINANCIARE	3				
ACTIVE IMOBILIZATE - TOTAL (I+II+III)	4	752.337	35,73%	-60.904	-2,13%
B I. STOCURI	5	-1.176.628	-24,85%	1.119.140	31,45%

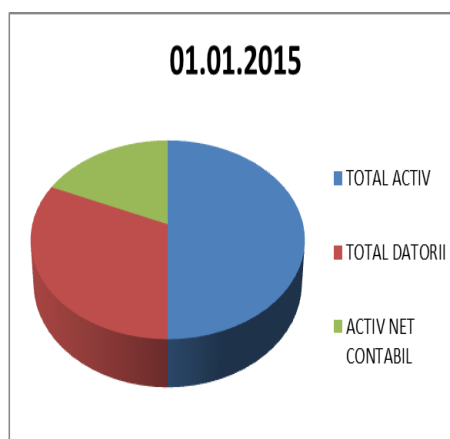
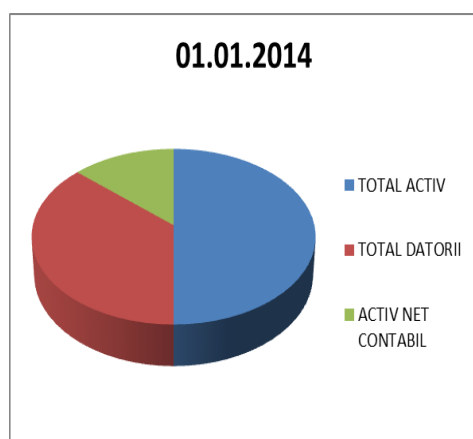
II. CREANȚE	6	-2.532.859	-57,57%	1.119.140	-40,70%
III. INVESTIȚII PE TERMEN SCURT	7				
IV. CASA ȘI CONTURI LA BĂNCI	8	-98.655	-45,00%	380.385	315,47%
ACTIVE CIRCULANTE - TOTAL (I+II+III+IV)	9	-3.808.142	-40,71%	739.675	13,39%
C. CHELTUIELI ÎN AVANS	10	-5.425	-22,01%	-9.214	-47,94%
D. DATORII: SUMELE CARE TREBUIE PLĂTITE ÎNTR-O PERIOADĂ DE PÂNĂ LA UN AN	11	-3.053.006	-36,65%	924.502	17,52%
E. ACTIVE CIRCULANTE NETE/DATORII CURENTE NETE (rd.09+ 10-11-18)	12	-760.561	-72,54%	-194.041	-67,38%
F. TOTAL ACTIVE MINUS DATORII CURENTE (rd. 04+12-17)	13	-8.224	-0,26%	-254.945	-8,10%
G. DATORII: SUMELE CARE TREBUIE PLĂTITE ÎNTR-O PERIOADĂ MAI MARE DE UN AN	14	-23.740	-28,91%	-28.330	-48,54%
H. PROVIZIOANE	15				
I. VENITURI ÎN AVANS (rd.17+18), din care:	16				
1.subvenții	17				
2.venituri în avans	18				
J. CAPITAL ȘI REZERVE					
I. CAPITAL (rd. 20+21+22), din care:	19	0	0,00%	0	0,00%
1.capital subscris vărsat	20	0	0,00%	0	0,00%
2.capital subscris nevărsat	21				
3.patrimoniul regiei	22				
II. PRIME DE CAPITAL	23				
III. REZERVE DIN REEVALUARE	24	0	0,00%	0	0,00%
IV. REZERVE	25	1.520	0,40%	-245.566	-64,02%
Acțiuni proprii	26				
V. REZULTAT REPORTAT - sold debitor PIERDERE	27				
- sold creditor PROFIT	28	20.051	31,30%	4.923	31,73%
VI. REZULTAT EX. FINANCIAR sold debitor PIERDERE	29				
sold creditor PROFIT	30	-6.288	-28,84%	4.923	31,73%

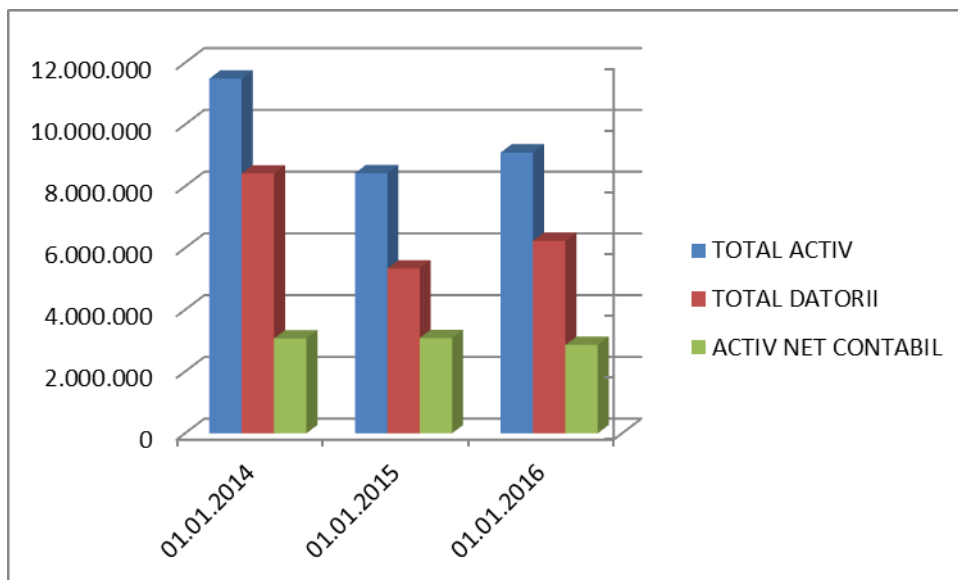
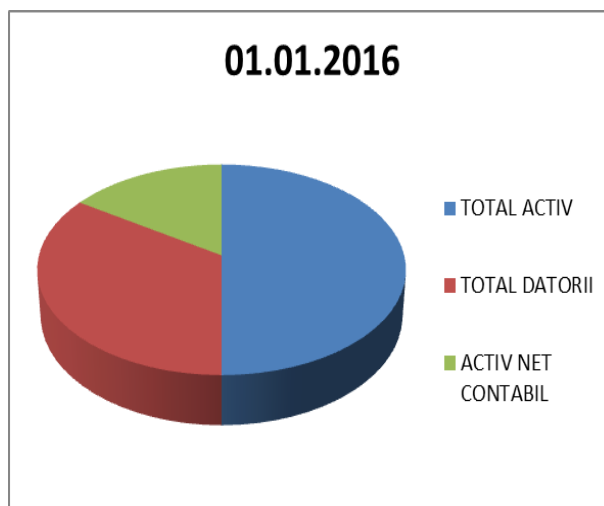
Repartizarea profitului	31	-153	-9,14%	-33	-2,17%
CAPITALURI PROPRII-TOTAL (rd.19+23+24+25-26+27-28-29-30-31)	32	15.516	0.51%	-226.615	0,93%
Patrimoniul public	33				
CAPITALURI - TOTAL (rd. 32 + 33)	34	15.516	0.51%	-226.615	0,93%
TOTAL PATRIMONIU ACTIV (A+B+C)		-3.061.230	-26,66%	669.557	7,949%
TOTAL PATRIMONIU PASIV (D+G+H+I+J)		-3.061.230	-26,66%	669.557	7,949%

În prima fază vom începe cu analiza activului net contabil (ca expresie a averii nete a asociaților), având în vedere faptul că gradul de investire al capitalului și puterea sa economică sunt definite de activul societății. Prin urmare, activul net contabil dă indicii asupra solvabilității globale a întreprinderii și asupra dimensiunilor capitalurilor proprii ale entității economice.

Din datele prezentate în tabloul sintetic al bilanțului contabil (activul și pasivul contabil) rezultă Valoarea patrimonială netă (activul contabil = 3.087.579 lei la 31.12.2014, în creștere față de 3.072.063 lei la 31.12.2013, iar la 31.12.2015 valoarea ANC scade la 2.860.964 lei cu 226.615 lei mai mic fata de decembrie 2014) care într-o formă globală, reprezintă averea acționarilor sau valoarea contabilă a firmei provenită atât din surse proprii, cât și din surse atrase.

	31.12.2013	31.12.2014	31.12.2015
TOTAL ACTIV	11.483.945	8.422.715	9.092.272
TOTAL DATORII	8.411.882	5.335.136	6.231.308
ACTIV NET CONTABIL	3.072.063	3.087.579	2.860.964





Așa cum se poate observa și din grafice, activele societății au o evoluție descrescătoare în exercitiul financiar 2014 comparativ cu 2013 și crescătoare în exercitiul financiar 2015 comparativ cu 2014.

La data de 31.12.2014 valoarea activelor imobilizate și circulante aflate în patrimoniul societății scade cu 26,66% față de 2013, iar în 2015 crește cu 7,95% față de 2014.

Datoriile societății au o evoluție comparabilă cu cea a activelor imobilizate și circulante, înregistrând o diminuare semnificativă în 2014 față de 2013 de aproximativ 36,58%, ajungând la valoarea de 5.335.136 lei, determinând modificarea nesemnificativă a activului net contabil (Activ net contabil = Activ total – Datorii totale), având în vedere și evoluția activului societății de scădere în 2014 față de 2013.

La 31.12.2015 datoriile societății au fost de 6.231.308 lei cu 16,80% mai mari față de 2014, ceea ce determină chiar și în condițiile creșterii activelor imobilizate și circulante ale societății o scădere a activului net contabil față de 2014 cu 6,37%, dar menținerea tot la o valoare pozitivă ceea ce evidențiază existența solvabilității necesare acoperirii datoriilor din active nete.

Indicatori de lichiditate și solvabilitate 31.12.2013/31.12.2014/31.12.2015

Rata lichidității patrimoniale (RLp)

Rata lichidității patrimoniale (RLp)

Rata lichidității patrimoniale indică marja pe care o are societatea pentru activele sale curente, până în momentul în care apar dificultăți în respectarea obligațiilor curente:

$$RLp=AC/PC,$$

unde AC = active curente

PC = pasive curente

Ca regulă empirică, nivelul optim al ratei este 2 (standard mediu 1,8-2,5)

$$RLp=1,12/1,05 /1,01$$

Lichiditatea globală este în scadere în 2015 față de 2014 și 2013 și se menține sub nivelul minim optim dovedind că pot exista dificultăți în respectarea obligațiilor curente pe perioada exercițiului financiar, dar cu posibilitatea recuperării decalajelor în respectarea obligațiilor curente.

Vorbim de o decapitalizare a întreprinderi, de lipsa capacității de plată pe termen scurt. Dacă valoarea totală a pasivelor curente este mai mare decât valoarea totală a activelor curente atunci acest indicator e subunitar și aceasta ar putea arăta că finanțarea pe termen scurt a fost folosită pentru achiziționarea de "active pe termen lung" ceea ce în mod normal e considerat periculos.

Testul acid sau rata lichidității imediate (RLi)

Indică marjă pe care o are societatea pentru activele sale curente imediate, până în momentul în care apar dificultăți în respectarea obligațiilor curente:

$$RLi=(AC-S)/PC,$$

unde AC-S= active curente-stocuri

Ca regulă empirică, nivelul optim al ratei este minim 1 (standard mediu 0,5-1)

$$RLi=0,55 / 0,38/ 0,26$$

Acest indicator dovedește că nu există greutăți în respectarea obligațiilor curente și a celor scadente eșalonate pe termen imediat (o lună).

Rata lichidității rapide (RLr)

Reflectă capacitatea societății de a-și plăti cash datoriile scadente.

$$RLr=T/PC$$

unde T=trezorerie

$$RLr=0,03 / 0,02 / 0,08$$

Astfel se apreciază că societatea în 2015 față de 2014 a dus mai puțin lipsa de disponibilități pentru acoperirea tuturor nevoilor pe termen imediat (standardul mediu 0,15-0,20), dar cu

mult sub standardul mediu acesta fiind unul dintre factorii ce au dus la deschiderea procedurii de insolvență.

Securitatea financiară

Reflectă gradul în care capitalurile proprii asigură finanțarea activității.

Valorile normale sunt cele supraunitare. Sub pragul minim (1), societatea devine supraindatorata, datoriile pe termen lung și mediu depășind capitalurile proprii.

$Sf = \text{Capitaluri proprii} / \text{Datorii pe termen mediu și lung}$.

$$Sf = 37,41 / 52,90 / 95,24$$

Indicele de elasticitate a structurii bilanțului

$Ie = \text{Active circulante} / \text{Active fixe}$

$$Ie = 0,81 / 0,66 / 0,69$$

Valoarea supraunitară a acestui indicator exprima pe de o parte utilizarea eficientă a resurselor spre active circulante, întrucât mijloacele fixe pot fi utilizate la întreaga capacitate și recuperarea resurselor presupune o perioadă nu foarte mare de timp prin amortizare. În plus, fiind în creștere exprima creșterea mai mare a mijloacelor circulante față de cele fixe.

În situația de față valoarea indicatorului este subunitară și în descreștere de la un exercițiu financiar la altul, ceea ce pentru societate nu este un aspect pozitiv.

2.5.2. ANALIZA PE BAZA BILANȚULUI FINANCIAR

Active=Necesari nete	Nr.rd.	Sold la:			
		31.12.2013	31.12.2014	31.12.2015	30.09.2016
A		1	2	3	4
NECESAR PERMANENT	1	2.105.650	2.857.987	2.797.083	2.658.421
I. IMOBILIZĂRI NECORPORALE	2	0	0	0	0
II. IMOBILIZĂRI CORPORALE	3	2.105.650	2.857.987	2.797.083	2.658.421
III. IMOBILIZĂRI FINANCIARE	4	0	0	0	0
ACTIVE IMOBILIZATE - TOTAL (I+II+III)	5	2.105.650	2.857.987	2.797.083	2.658.421
NECESAR TEMPORAR (B+C)	6				
B. ACTIVE CIRCULANTE - TOTAL (I+II+III+IV)	7	9.353.649	5.545.507	6.285.182	3.676.056
I. STOCURI	8	4.734.557	3.557.929	4.677.069	2.111.690
II. CREANȚE	9	4.399.861	1.867.002	1.107.152	1.386.896
III. INVESTIȚII PE TERMEN SCURT	10				
IV. CASA ȘI CONTURI LA BĂNCI	11	219.231	120.576	500.961	177.470
C. CHELTUIELI ÎN AVANS	12	24.646	19.221	10.007	3.363
TOTAL ACTIVE NETE		11.483.945	8.422.715	9.092.272	6.337.840

Pasive=Resurse (lei)	Nr. rd.	Sold la:			
		31.12.2013	31.12.2014	31.12.2015	30.09.2016
B		1	2	3	4

CAPITALURI PERMANENTE (J+G)	1	3.154.171	3.145.947	2.891.002	-1.138.731
I. Capital social	2	992.300	992.300	992.300	992.300
II. Prime de capital	3				
III. Rezerve din reevaluare	4	1.613.479	1.613.479	1.613.479	1.613.479
IV. Rezerve-total	5	382.085	383.605	138.039	138.039
V. Rezultatul reportat	6	64.068	84.119	98.194	117.148
VI. Rezultatul exercițiului financiar nerepartizat	7	21.805	15.517	20.440	-4.005.967
VII. Repartizarea profitului	8	1.674	1.521	1.488	0
J.CAPITALURI PROPRII-TOTAL (I+II+III+IV+V+VI-VII)	9	3.072.063	3.087.579	2.860.964	-1.145.001
G.DATORII DE PLATĂ PE O PERIOADĂ MAI MARE DE UN AN	10	82.108	58.368	30.038	6.270
H.PROVIZIOANE	11				176.418
<i>I.1 Subvenții pentru investiții</i>	12				
RESURSE TEMPORARE (D+I.2)	13	8.329.774	5.276.768	6.201.270	7.300.153
D. DATORII DE PLATĂ PE O PERIOADĂ MAI MICĂ DE UN AN	14	8.329.774	5.276.768	6.201.270	6.660.503
I.2. Venituri înregistrate în avans	15				639.650
TOTAL CAPITALURI		11.483.945	8.422.715	9.092.272	6.337.840

SITUATIA NETA

Situatia neta calculata ca diferentă între activul total si datoriile totale contractate da o prima evaluare (contabilă) a întreprinderii la data închiderii exercitiului. Aceasta ecuatie fundamentală a bilantului reda averea netă a actionarilor respectiv activul neangajat în datorii.

SITUATIA NETA = ACTIV – DATORII

Indicatori	31.12.2013	31.12.2014	31.12.2015	30.09.2016
Total activ	11.483.945	8.422.715	9.092.272	6.337.840
datorii	8.411.882	5.335.136	6.231.308	6.666.773
Situatie neta	3.072.063	3.087.579	2.860.964	-328.933
Variatia situatiei nete		15.516	-226.615	-3.189.894

Situatia neta prezinta este pozitiva in exercitiile financiare 2013-2014, fapt ce semnifica o imbogatire a intreprinderii (o crestere a capitalurilor proprii), aceasta situatie marcheaza atingerea obiectivului major al gestiunii financiare, si anume maximizarea valorii capitalurilor proprii, a activului net finantat din aceste capitaluri.

In perioada 2013-2014 se observa o crestere a situatiei nete acest lucru aratand o imbogatire a patrimoniului, fiind rezultatul unei gestiuni sanatoase a firmei. La 30.09.2016

situatia neta este negativa ceea ce reflecta o situatie prefalimentara, consecinta a pierderii inregistrate in primele 9 luni ale exercitiului financiar 2016.

FONDUL DE RULMENT

Pentru realizarea echilibrului financiar la nivelul întreprinderii, trebuie să se respecte principiul paritatii maturitatilor potrivit caruia alocarile permanente (imobilizari) trebuiesc finantate pe seama surselor permanente (capitalurile proprii si imprumuturile pe termen lung) datorita rotatiei mai lente a acestora; alocarile ciclice (activele circulante) se finantează pe seama surselor temporare (datorii pe termen scurt).

Cu cat sursele permanente sunt mai mari decât necesitatile permanente de alocare a fondurilor bănești, cu atât întreprinderea dispune de o marjă de securitate, care o pune la adăpost de evenimente neprevăzute. Acest surplus de resurse permanente, degajat de ciclul de finantare al investițiilor, poate fi rulat pentru reannoirea stocurilor și creanțelor. Aceasta utilizare potentiala a marcat și denumirea lui, și anume aceea de fond de rulment. El este expresia echilibrului financiar pe termen lung și a contribuției acestuia la realizarea echilibrului financiar pe termen scurt.

FOND DE RULMENT = SURSE PERMANENTE - ALOCARI PERMANENTE

	31.12.2013	31.12.2014	31.12.2015	30.09.2016
Capitaluri proprii	3.072.063	3.087.579	2.860.964	-1.145.001
Datorii financiare	4.246.931	4.253.191	4.224.861	4.321.485
Imobilizari nete	2.105.650	2.857.987	2.797.083	2.658.421
Fond rulment	5.243.344	4.482.783	4.288.742	518.060
Variatia Fond rulment		-760.561	-194.041	-3.770.682

Marimea negativa a fondului de rulment reflecta absorbirea unei părți din resursele temporare pentru finantarea unor necesități permanente, contrar principiului de gestiune financiară: la necesități permanente se alocă surse permanente, astfel alocările pe termen lung sunt finantate prin resurse pe termen scurt. Aceasta situație ar putea fi mai puțin nefavorabilă dacă firma ar duce o politică de investiții - o orientare spre dezvoltare - accentuată. În orice caz fondul de rulment negativ are implicații serioase asupra trezoreriei și a capacității ei de plată.

Astfel dacă FRN este pozitiv atunci înseamnă că toate activele imobilizate sunt finantate din

capitaluri permanente ba mai mult exista active circulante la o valoare indicata de marimea de calcul a FRN finantate din capitaluri permanente. O alta interpretare ar fi: capitalurile permanente finanteaza toate activele imobilizate si chiar o parte (de marime egala cu marimea de calcul a FRN) din activele circulante. Iata deci ca o marime pozitiva a fondului de rulment arata o situatie favorabila a acestui indicator din punct de vedere al regulii de aur a finantarii: "durata de imobilizare a unui activ trebuie sa fie mai mica decat durata sursei sale de finantare".

Din acest punct de vedere este necesar sa se urmareasca evolutia in timp a acestui indicator pentru ca echilibrul indicat de acesta poate fi foarte usor perturbat. Societatea poate sa faca la un moment dat investitii in active imobilizate si daca nu isi cunoaste indeajuns capacitatea de autofinantare si deasemenea nivelul necesar de finantare pe termen lung pentru acele investitii va putea sa ajunga la un FRN negativ.

Acesta arata ca societatea nu reuseste sa finanteze in intregime activele imobilizate din capital permanent si exista active imobilizate finantate din datorii curente, deci o situatie de nedorit deoarece avem un activ imobilizat pe o perioada mai lunga decat sursa sa de finantare. Este o situatie nedorita din punct de vedere al capacitatii de plata al firmei deoarece este un dezechilibru. Este adevarat totusi ca daca fondul de rulment este negativ dar marimea sa nu este foarte mare s-ar putea ca societatea sa nu aiba probleme de capacitate de plata deoarece ea poate sa faca fata platilor prin jocul termenelor de incasare si a termenelor de plata. Atunci cand fondul de rulment este negativ societatea trebuie sa fie mai atenta si sa incerce in timp cat mai scurt cu putinta sa repare acest dezechilibru.

In analiza CAMEXIP S.A., fondul de rulment este pozitiv pe perioada analizata, dar semnalul de alarma apare la 30.09.2016 deoarece fondul de rulment scade de la 4.288.742 lei la 31.12.2015 la numai 518.060 lei.

NEVOIA DE FOND DE RULMENT

Este expresia echilibrului financiar pe termen scurt, a echilibrului dintre necesarul si resursele de capitaluri circulante (ale exploatării).

NFR = ALOCARI CICLICE - SURSE CICLICE

NFR = (STOCURI + CREANTE) - DATORII DE EXPLOATARE

	31.12.2013	31.12.2014	31.12.2015	30.09.2016
--	------------	------------	------------	------------

Stocuri	4.734.557	3.557.929	4.677.069	2.111.690
Creante	4.399.861	1.867.002	1.107.152	1.386.896
Datorii de exploatare	8.411.882	5.335.136	6.231.308	6.666.773
NRF	722.536	-6.303.527	-447.087	-3.168.187
Variatie NRF		-7.026.063	5.856.440	-2.721.100

NFR este negativ in exercitiile financiare analizate cu exceptia anului 2013. Exista un surplus de resurse temporare, aceasta stare este acceptată doar daca este rezultatul accelerarii vitezei de rotatie a activelor circulante si al angajarii unor datorii cu scadente mai relaxate. Altfel semnifica aprovizionarea defectuoasa a stocurilor.

TREZORERIA NETA (TN)

Trezoreria netă este expresia cea mai concludentă a desfășurării unei activități echilibrate și eficiente. Ea relevă calitatea echilibrului general al întreprinderii atât pe termen lung cât și pe termen scurt.

Indicatori	31.12.2013	31.12.2014	31.12.2015	30.09.2016
Fond rulment	5.243.344	4.482.783	4.288.742	518.060
Variatia Fond rulment		-760.561	-194.041	-3.770.682
NRF	722.536	-6.303.527	-447.087	-3.168.187
Variatie NRF		-7.026.063	5.856.440	-2.721.100
Trezoreria neta	4.520.808	10.786.310	4.735.829	3.686.247
Variatia trezoreriei nete -Cashflow		6.265.502	-6.050.481	-1.048.582

Trezoreria netă este pozitivă în toți acești ani evidențiind că exercitiile financiare sau încheiate cu un surplus monetar, expresia concretă a profitului net din pasivul bilanțier și a altor acumulări banesti. Creșterea trezoreriei nete în 2014 față de 2013 reprezintă cash-flow-ul ce revine acționarilor sub formă de dividende de încasat și/sau profit de reinvestit.

Dacă cash-flow-ul perioadei este negativ (exercitiul financiar 2015 și la 30.09.2016), aceasta semnifică o diminuare a capacității reale de finanțare, o micșorare a valorii activului net real.

2.5.3. ANALIZA RENTABILITĂȚII PE BAZA CONTULUI DE PROFIT ȘI PIERDERE

SOLDURILE INTERMEDIARE DE GESTIUNE

Prezentarea în dinamica 2013/2014/2015 a soldurilor intermediare de gestiune corespunzător contului de profit și pierdere:

Denumirea indicatorilor	Exercițiul financiar		
	2013	2014	2015
1. vanzari de marfuri	247.909	1.061	2.440
2. cheltuieli privind marfurile	226.759	268	357
I MARJA COMERCIALA	21.150	793	2.083
3. producția vanduta	12.824.419	14.270.144	8.007.843
II. CIFRA DE AFACERI	13.072.328	14.271.205	8.010.283
4. venituri din producția în curs	316.669	-1.088.424	1.402.802
5. venituri din producția de imobilizări	0	0	0
III. PRODUCȚIA EXERCIȚIULUI	13.141.088	13.181.720	9.410.645
6. chelt. materiale	6.630.961	6.435.134	3.361.616
7. chelt.privind prestații externe	2.646.854	2.377.429	2.373.385
IV. VALOAREA ADAUGATĂ	3.884.423	4.369.950	3.677.727
8. venituri din subvenții	0	0	0
9. chelt.cu impozite si taxe, varsăm. asim.	0	0	0
10. chelt. cu personalul	3.436.942	4.059.393	3.459.021
V. EXCEDENT BRUT	447.481	310.557	218.706
11. am.si proviz.pt.deprecierea imobil.	99.020	183.405	210.764
12. alte venituri din exploatare	59.887	1.957	93.794
13.ajustarea activelor circulante	0	0	0
14.cheltuieli cu despăgubiri,donații și active cedate	0	0	0
15.ajustări/ provizioane pt.riscuri și cheltuieli	0	0	0
VI REZULTAT DIN EXPLOATARE	408.348	129.109	101.736
16. venituri financiare	75.879	130.014	150.751
17.cheltuieli financiare	450.751	228.688	199.918
VII REZULTAT FINANCIAR	-374.872	-98.674	-49.167
VIII REZULTAT CURENT	33.476	30.435	52.569
18. venituri extraordinare			
19. cheltuieli extraordinare			
IX REZULTAT EXTRAORDINAR			
20. venituri totale	13.524.763	13.314.752	9.634.839
21. cheltuieli totale	13.491.287	13.284.317	9.605.061
X REZULTAT BRUT	33.476	30.435	52.569
22. cheltuieli impzit pe profit	11.671	14.918	32.128
XI REZULTAT NET	21.805	15.517	20.441

Analiza comparativa 2013/2014/2015

Denumirea indicatorilor	dinamica 2014/2013		dinamica 2015/2014	
	+/- in lei	+/- in %	+/- in lei	+/- in %
1. vânzări de mărfuri	-246.848	-99,57	1.379	129,97
2. cheltuieli privind mărfurile	-226.491	-99,88	89	33,20
I MARJA COMERCIALĂ	-20.357	-96,25	1.290	62,67
3. producția vândută	1.445.725	11,27	-6.262.301	-43,88
II. CIFRA DE AFACERI	1.198.877	9,17	-6.260.922	-43,87
4. venituri din producția stocată	-1.405.093	-434,71	2.491.226	228,88
5. venituri din producția de imobilizări	0	0	0	0
III. PRODUCȚIA EXERCIȚIULUI	40.632	0,31	-3.771.075	-28,61
6. chelt. materiale	-195.827	-29,53	-3.073.518	-47,76
7. chelt.privind prestații externe	-269.425	-10,18	-4.044	-0,17
IV. VALOAREA ADAUGATĂ	485.527	12,50	-692.223	-15,84
8. venituri din subvenții				
9. chelt.cu impozite si taxe, vărsăm. asim.				
10. cheltuieli cu personalul	622.451	18,11	-600.372	-14,79
V. EXCEDENT BRUT	-136.924	-30,60	-91.851	-29,58
11. am.si proviz.pt.deprecierea imobil.	84.385	85,22	27.359	14,91
12. alte venituri din exploatare	-57.930	-96,73	91.837	4.692,74
13.ajustarea activelor circulante				
14.cheltuieli cu despăgubiri, donații și active cedate				
15.ajustări/ provizioane pt.riscuri și cheltuieli				
VI REZULTAT DIN EXPLOATARE	-279.239	-68,38	-27.373	-21,20
16. venituri financiare	54.135	71,34	20.737	15,94
17.cheltuieli financiare	-222.063	-49,27	-28.770	-12,58
VII REZULTAT FINANCIAR	276.198	-73,68	49.507	-50,17
VIII REZULTAT CURENT	-3.041	-90,84	22.134	72,73
18. venituri extraordinare				
19. cheltuieli extraordinare				
IX REZULTAT EXTRAORDINAR				
20. venituri totale	-210.011	-1,55	-3.679.913	-27,64
21. cheltuieli totale	-206.970	-1,68	-3.679.256	-27,70
X REZULTAT BRUT	-3.041	-90,84	22.134	72,73
22. cheltuieli impozit pe profit	3.247	27,82	17.210	2,15
XI REZULTAT NET	-6.288	-28,83	4.924	31,73

Structura rezultatului financiar pe cele 3 tipuri de activități (exploatare, financiare și extraordinare) permite determinarea unor solduri de acumulări bănești potențiale,

destinate să remunereze factorii de producție și să finanțeze activitatea viitoare a întreprinderii, reprezentând de fapt palierele succesive în formarea rezultatului final.

Indicatorii rezultatelor aportului de capital și forța de muncă:

Valoarea adaugata exprima cresterea de valoare rezultata din utilizarea factorilor de productie, in special munca si capital, peste valoarea materialelor, energiei, serviciilor cumparate de firma de la terti. Aceasta valoare adaugata reprezinta sursa de acumulari banesti din care se face renumerarea participantilor directi si indirecti la activitatea economica a firmei: personal, stat, creditorii, actionari si firma prin capacitatea de autofinantare.

VALOAREA ADAUGATA = MARJA COMERCIALA + PRODUCTIA EXERCITIULUI-CONSUMURI DE LA TERTI

Valoarea adăugată în 2014 are un quantum de 4.369.950 lei în creștere față de 2013 ceea ce exprima o majorare a contribuției societății în obținerea PIB. Valoarea adaugata este în 2015 de 3.677.727 lei în scădere față de nivelul anului 2014.

EBE (excedentul brut din exploatare) exprima acumularea bruta din activitatea de exploatare, tinand cont de faptul ca amortizarea si provizioanele sunt doar cheltuieli calculate nu si platite. EBE exprima capacitatea potential de autofinantare a investitiilor(din amortizari, provizioane si profit) de achitare, a datoriilor catre bugetul de stat si de renumerare a investitorilor de capital(actionarii si creditorii).

Rezultatul din exploatare este pozitiv pe intreaga perioada analizata dar in scadere de la un exercitiu financiar la altul: la 31.12.2013 rezultatul din exploatare este de 408.348 lei iar la 2014 de 129.109 lei, ritmul de scădere fiind de 68,38 % față de 2013, la 31.12.2015 rezultatul din exploatare este de 101.736 lei mai mic cu 21,20% față de 2014.

În final, mărimea absolută a rentabilității financiare este exprimată de **rezultatul brut** (52.569 lei la 31.12.2015), situandu-se în arie pozitivă dar la un nivel nesemnificativ, având în vedere factorii externi nefavorabili, precum criza economică mondială.

Indicatorii efortului:

Cheltuieli de exploatare la 1000 lei venituri din exploatare (Ce)

$Ce = (\text{cheltuieli de exploatare} / \text{venituri din exploatare}) \times 1000$

$= 969,63 / 990,21 / 989,30$

$Ce = 990,21$ lei cheltuieli de exploatare la 1.000 lei venituri în 2014 în creștere față de 969,63 lei în 2013 și 989,30 lei în scădere față de 2014.

Ținând cont de tendințele din economia națională de blocare și ineficiența economică indicatorul reflecta în tocmai situația generală, concluzia fiind că activitatea societății

trebuie îmbunătățită.

Cheltuieli cu amortizarea la 1000 lei valoare adăugată (Cam)

$Cam = (\text{cheltuieli cu amortizarea} / \text{valoarea adăugată}) \times 1000$

255,49/41,96/57,31

Cam în 2015 este de 57,31 lei la 1000 lei valoare adăugată în creștere față de 41,96 lei în 2014 și în scădere față de 255,49 lei în 2013.

Indicatori de eficiență (rentabilitate) 2015/2014:

Rata profitului marginal (RPm)

Exprimă gradul în care capitalul propriu aduce profit.

$RPm = Pn/CP \times 100$, 0,71% față de 0,50%

unde Pn = profitul net

CP = capital propriu

Exprimă eficiența cu care firma utilizează capitalurile proprii pentru a produce profit.

În 2015 rata rezultatului marginal (0,71%) a crescut față de 2014 (0,50%).

Rata profitului are o limită minimă și una maximă:

Limita minimă - rata profitului marginal, care asigură o masă a profitului considerată suficientă de agenții economici pentru a accepta continuarea activității sale.

Limita maximă - este greu de determinat; teoretic, este acea rată a profitului la care volumul vânzării a atins punctul maxim, după care începe să scadă.

În cazul CAMEXIP SA putem concluziona că societatea este la limita minimă a ratei profitului marginal.

Rata rentabilității comerciale (RC)

Raportul între profitul brut din exploatare și cifra de afaceri.

$RC = Pb/CA \times 100$, 2,73 % față de 2,18 %

unde Pb = profitul brut din exploatare

CA = cifra de afaceri

Asupra acestei rate de rentabilitate, costurile exercită o dublă acțiune, influențând diferit mărimea numărătorului și numitorului. În cazul depășirii costurilor unitare numărătorul (reprezentând profitul) se reduce, iar numitorul (reprezentând cheltuielile totale) crește, ceea ce face ca influența negativă a acestui factor asupra ratei rentabilității resurselor consumate să fie mult mai puternică decât în cazul altor rate. Există opinii potrivit cărora nivelul optim al ratei rentabilității resurselor consumate se situează în intervalul 9% - 15%.

În cele două exerciții financiare 2014 și 2015, rata rentabilității comerciale este pozitivă dar cu mult sub nivelul optim.

Rata rentabilității economice (RE)

Prin aceasta se măsoară eficiența mijloacelor materiale și financiare alocate, demonstrând astfel capacitatea de gestionare a patrimoniului.

$$RE = P_{ex} / A * 100,$$

unde P_{ex} = profitul din exploatare

A = total active

$$RE = 2,41 \% / 3,69\%$$

2.5.4. ANALIZA CASH-FLOW

Conține elementele enumerate în formatul prezentat prin metoda directă, rezultat din activități de exploatare, investiție și financiare.

Analiza evoluției numerarului în perioada analizată surprinde un **cash flow** favorabil în 2014 de 6.265.502 lei și nefavorabil în 2015 și 2016, cuantumul acestuia pentru 2015 fiind de -6.050.502 lei și de -1.048.582 lei la 30.09.2016.

2.5.5. CORELAȚIA CREAȚE – OBLIGAȚII

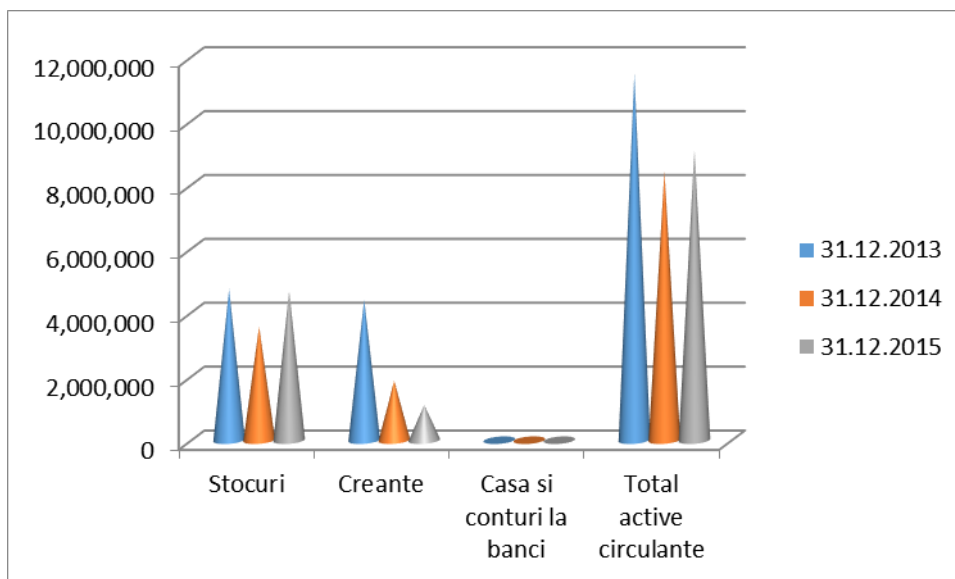
CREAȚE

Creantele se mai numesc și valori în curs de decontare și reprezintă valori economice avansate temporar de societate către alte persoane fizice sau juridice pentru care societatea urmează să primească un echivalent valoric reprezentat de o sumă de bani sau un serviciu.

Valoarea creanțelor evaluate la valoarea de decontare nominală conform bilanț, pe perioada analizată a urmat trendul activității societății, astfel:

- 4.399.861 lei la 31.12.2013;
- 1.867.002 lei la 31.12.2014
- 1.107.152 lei la 31.12.2015.

	31.12.2013	31.12.2014	31.12.2015
Stocuri	4.734.557	3.557.929	4.677.069
Creante	4.399.861	1.867.002	1.107.152
Casa și conturi la bancă	219.231	120.576	500.961
Total active circulante	11.483.945	8.422.715	9.092.272



Creantele societatii sunt importante pentru finantarea curenta a activitatii societatii si au o pondere insemnata in totalul activelor circulante de 38,31% in 2013, 22,17% in 2014 si 12,18% in 2015.

La 30.09.2016 sumele de incasat de la clientii aflati in protofoliul societatii sunt de 1.233.527 lei.

DATORII

Datoriile pe termen mediu și lung sunt de 82.108 lei in 2013, 58.368 lei in 2014, 30.038 lei la 31.12.2015 si 6.270 lei la 30.09.2016.

Datoriile pe termen scurt sunt reprezentate de datorii față de furnizorii de materii prime, față de bugetul statului și local, salarii și asimilate, datorii față de clienții creditori, diverși creditori, linii de credit. Evoluția acestui indicator este de scadere in 2014 (5.276.768 lei) fata de 2013 (8.329.774 lei) si de crestere in 2015 fata de 2014, valoarea acestora la 31.12.2015 fiind de 6.201.270 lei. La 30.09.2016 quantumul datoriilor pe termen scurt este de 6.660.503 lei.

Datoriilor societatii catre furnizorii de materii prime, utilitatii etc. sunt in quantum de 1.312.451 lei. Principalii furnizori ai societatii sunt: MIRAS INTERNATIONAL S.A., SIAD ROMANIA S.R.L, UNIONOTEL SRL, ABIWELD SRL, RUBBERLINING EXPERT S.R.L., SENAL COM SRL, FORJA ROTEC S.R.L., LENCA METALE SRL, FRERA PLOIESTI, HIDRO PRAHOVA SA, AMA STYLE SRL, SUDOFIM SERV SRL, ELCON SRL.

CAMEXIP SA dispune de linii de credit destinate finantarii activitatii curente si ofera societatii avantajul de a-si acoperi decalajul intre incasari si plati, pentru care are constituite ca si garantii urmatoarele imobile: "Hala industrială C8" si "Birouri C9".

Denumire banca	Plafon aprobat LEI	Sold LEI	Data acordarii	Scadenta finala credit	Garantii	Nr. cadastral	Suprafata MP	Valoare inventar LEI
B.C.R.	2.600.000	2.581.899	15.09.16	15.09.17	Hala industrială C8	140/3	16455	1.923.887
CEC BANK	1.500.000	1.500.000	24.06.15	25.06.17	Birouri C9	140/2	1.288	947.379
TOTAL	4.100.000	4.081.899						

Valoarea datoriilor evaluate la valoarea de decontare nominala conform bilanț si balanta verificare, pe perioada analizată, a avut următorul trend:

- 8.329.774 lei la 31.12.2013;
- 5.276.768 lei la 31.12.2014;
- 6.201.270 lei la 31.12.2015;
- 6.660.503 lei la 30.09.2016.

Pentru activitatea financiară a societății este importantă cunoașterea corelației dintre creanțe și obligații întrucât influențează capacitatea de plată.

Nr.	Indicatori	2013	2014	2015
1	Cifra de afaceri	13.072.328	14.271.205	8.010.283
	Trend cifra de afaceri		1,09	0,56
2	Creanțe	4.399.861	1.867.002	1.107.152
	Trend creanțe		0,42	0,59
3	Datorii	8.329.774	5.276.768	6.201.270
	Trend datorii		0,63	1,18
4	Raport creanțe / datorii	0,53	0,35	0,18

În perioada analizată datoriile au avut o evolutie oscilanta pe perioada analizata, în timp evoluția cifrei de afaceri este fluctuanta fiind sub nivelul care sa permita redresarea activitatii societatii.

Raportul creanțe/datorii subunitar și in jurul pragului de 50 %, trebuie să constituie un semnal de alarma in ceea ce privește capacitatea de plata, pentru a se putea anihila efectul devalorizarii capitalului, a se evita penalitățile de întârziere a datoriilor.

CONCLUZIILE DIAGNOSTICULUI FINANCIAR – CONTABIL

PUNCTE FORTE

- Personal de specialitate in ceea ce priveste intocmirea situatiilor financiar contabile.

PUNCTE SLABE

- Indicatori de lichiditate sub nivelul optim ce dovedesc că există dificultăți în respectarea obligațiilor curente;

- Indicatorii de eficiență, respectiv rata profitului marginal se situează la un nivel la care este sesizată accentuat scăderea capacității capitalului propriu de a produce profit;
- Trezoreria netă în creștere și cash flow-ul negativ semnificând faptul că societatea deși se confrunta cu un dezechilibru financiar ce a dus la apariția unui deficit monetar (deficit ce va trebui acoperit pe seama unor noi resurse monetare), deschiderea insolventei a permis acumularea de lichidități.

3. ÎNDEPLINIREA CONDIȚIILOR PRELIMINARE PENTRU DEPUNEREA PLANULUI DE REORGANIZARE. PREMISELE PLANULUI

3.1. Condițiile preliminară pentru depunerea planului

3.1.1. Intenția de reorganizare

Intenția de reorganizare a Debitoarei a fost exprimată de reprezentanții legali ai societății prin declarația depusă la dosarul de insolvență odată cu documentele obligatorii conform art. 67 din Legea nr. 85/2014 care au constituit suportul probatoriu pentru cererea de deschidere a procedurii insolventei împotriva societății.

3.1.2. Aprobarea Adunării Generale a Asociaților privind depunerea planului de reorganizare

Prin Hotărârea AGEA nr. 2/04.08.2016 s-a hotărât aprobarea depunerii unui plan de reorganizare de către societatea debitoare, prin administratorul special desemnat, în termenul procedural potrivit dispozițiilor Legii nr. 85/2014.

3.1.3. Tabelul definitiv al creanțelor

Tabelul definitiv de creanțe împotriva CAMEXIP S.A. a fost afișat la data de 10.10.2016, fiind publicat în Buletinul Procedurilor de Insolvență nr. 18307/11.10.2016.

3.2. Premisele Planului de Reorganizare

Scopul fundamental al Planului îl constituie continuarea activității societății și achitarea creanțelor în conformitate cu programul de plăți. Pentru creditorii garantati, bugetari, salariați, chirografari și chirografari indispensabili, înscrși în tabelul definitiv de creanțe, planul prevede achitarea acestora în perioada de reorganizare în procent de 100 %.

Masurile de valorificare a bunurilor imobiliare din averea Debitoarei sunt prevazute să fie implementate pentru indeplinirea unor obligații pe termen mediu și ca "Plan B" în cazul în care fluxurile de numerar din activitatea operațională nu vor fi suficiente pentru susținerea obligațiilor de plată asumate prin prezentul Plan.

Dezvoltate în cuprinsul Planului de Reorganizare, premisele ce stau la baza întocmirii acestuia pot fi structurate astfel:

1. În conformitate cu Tabelul Definitiv al creanțelor, masa credală a Debitoarei este formată dintr-un număr de 62 de creditori, însumând **5.705.281,64 lei (din care suma de 150.000 lei sub condiție)** creanțe admise. Ponderea valorică a principalelor categorii de creditori în totalul masei credale se prezintă după cum urmează:

- a). Creante garantate - 74,32%
- b). Creanțe salariale - 0,27%
- c). Creanțe bugetare - 9,79%
- d). Creante creditori indispensabili - 2,46%
- e). Creante chirografare - 13,16%

2. Creditorii înscrși în Tabelul Definitiv al creanțelor asupra CAMEXIP S.A. sunt următorii:

Nr. Crt.	Denumire creditor	Valoare creanță admisă definitiv (lei)
1.	BANCA COMERCIALA ROMANA SA	2.590.399,23 150.000,00
2.	CEC BANK SA	1.500.025,00
	Creante garantate	4.240.424,23
1.	CRISTEA DAN	1.367,00
2.	PALEACU DUMITRU	1.235,00
3.	STATE GABRIELA	1.387,00
4.	STATE MIHAI GEORGE	1.387,00
5.	TALANGA FELICIA	1.126,00
6.	BANTANAU GHEORGHE	565,00
7.	DAN ALINA	703,00
8.	JILAVEANU LUCIANA	530,00
9.	MOTOC IFRIM	502,00
10.	STATE NICOLETA ELENA	634,00
11.	STEFAN ELENA LIZICA	1.194,00
12.	STEFANESCU CONSTANTIN	674,00
13.	URLETEANU ALIN	1.871,00
14.	STATE MARIAN CONSTANTIN	1.869,00
15.	OPREA LUCRETIA	459,00
	Creante salariale	15.503,00
1.	DGRFP PLOIESTI Administratia pentru Contribuabili Mijlocii Ploiesti	519.489,00

2.	PRIMARIA ORASULUI BAICOI	38.777,92
	Creante bugetare	558.266,92
1.	MIRAS INTERNATIONAL SRL	55.097,29
2.	SENAL COM SRL	51.018,91
3.	FORJA ROTEC SRL	34.677,87
	Creante creditorii indispensabili	140.794,07
1.	UNIONOTEL SRL	171.419,23
2.	ESTATE PETROLEUM SRL	71.500,00
3.	LENCA METALE SRL	69.306,52
4.	ELECTRICA FURNIZARE SA – S.F.E.E. MUNTENIA NORD PLOIESTI – AGENTIA DE FURNIZARE A ENERGIEI ELECTRICE PLOIESTI	51.394,87
5.	ABIWELD SRL	34.812,30
6.	HIDRO PRAHOVA SA	24.909,52
7.	AMA STYLE SRL	28.992,51
8.	DRACEA IOAN IULIAN	28.903,75
9.	VILMAR SA	27.885,72
10.	ELCON SRL	27.691,59
11.	SIAD ROMANIA SRL	24.170,11
12.	AQUA COLOR GRUP SRL	20.707,75
13.	RUBBERLINING EXPERT SRL	20.250,37
14.	BINAP MIMAR SRL	20.000,00
15.	DYOMEDICA CND SRL	16.317,29
16.	ARKAS DACIA SRL	15.063,70
17.	METADUR WELD SISTEM SRL	13.683,18
18.	DELITA INDUSTRIAL TOOLS SRL	7.891,15
19.	IATSA CAMPINA SA	11.256,73
20.	EASTERN SHIPPING SRL	8.270,30
21.	BETA TRANS SRL	5.580,00
22.	LUBRISTORE SRL	5.343,72
23.	FLORICON SALUB SRL	3.654,86
24.	NANO SET IT SRL	3.092,90
25.	TOMAT PROD IMPEX SRL	4.590,50
26.	NAPCO IMPEX SRL	4.244,97
27.	ENGIE ROMANIA SA (FOSTA GDF SUEZ ENERGY ROMANIA SA)	3.835,31
28.	INDAS SERVICE SRL	3.439,84
29.	DUROTERM SRL	3.182,70
30.	ASOCIATIA SFANTUL SIMION – SECTIA COMSERV	2.890,81
31.	TOOLTECH INTERNATIONAL SRL	2.816,27
32.	PIOVA SRL	2.452,32
33.	SECTIA MARKETING DIN CADRUL ASOCIATIEI SMART EVOLUTION	2.285,16
34.	AGUAKI TRANS SRL	1.860,00
35.	BOCRIS SERV SRL	1.747,27
36.	ROCAST SRL	1.625,29
37.	HOPE SPED SRL	1.518,35
38.	SSIF CONFIDENT INVEST BUCURESTI SA	1.000,00
39.	FERMIT SA	423,84
40.	TOP WELD IMPEX SRL (fosta ANDACORD IMPEX SRL) societate in insolventa	282,92

	Creante chirografare	750.293,42
	Total sume admise	5.705.281,64

3. Cauzele ajungerii Societății în stare de insolvență sunt indisolubil legate de efectele crizei economico-financiare care a afectat începând cu toamna anului 2008 economia la nivel mondial, european și național. Ca o consecință a acestei crize care s-a acutizat în anii următori, nivelul contractelor și comenzilor s-a diminuat considerabil comparativ cu anii anteriori.

Scăderea cifrei de afaceri de la un exercitiu financiar la altul coroborată cu creșterea prețului la materii prime și utilități au adus Societatea în situația de a nu-și mai putea onora obligațiile curente către Bugetul de Stat, Bugetele Asig.Soc. și Fd. Spec., furnizorii de materii prime și de utilități etc.

4. Debitoarea, prin managementul executiv intenționează continuarea activității societății pe baza unui plan de reorganizare care să asigure redresarea pe termen lung a acestui agent economic și mai ales un grad cât mai ridicat de satisfacere a creanțelor creditorilor Societății, inclusiv a obligațiilor curente. Ipoteza falimentului este contrară tuturor acestor angajamente asumate de Debitoare pe termen mediu și lung în deplină conformitate cu principiul preeminenței reorganizării judiciare care guvernează procedura insolvenței.

5. Previziunile financiare s-au bazat pe condițiile de piață actuale luând în considerare anumiți factori: estimările Băncii Naționale a României privind evoluția inflației și estimarea Comisiei Naționale de Prognoză privind evoluția cursului valutar, contractele de furnizare a produselor societății existente la data întocmirii raportului, extinderea distribuirii produselor pe piața externă concomitent cu creșterea volumului exporturilor prin mărirea gamei de produse fabricate. Un factor important în previziunile financiare este și experiența comercială de care se bucură debitoarea. Data de referință pentru informațiile contabile și financiare din Plan este 31.12.2015.

3.3. Metoda de reorganizare

Raportat la valoarea masei credale, strategia de reorganizare constă în continuarea activității societății în paralel cu posibilitatea vânzării parțiale a bunurilor aflate în averea societății pentru obținerea sumelor necesare plății datoriilor Debitoarei.

Situația bunurilor conform balanței de verificare întocmită la 30.09.2016

Terenuri

- Terenuri, cont 2111, cu o valoare inventar de 462.319,79 lei

-Teren in suprafata de 1.288 mp, situat in orasul Baicoi, Str. Republicii, nr.9, Judetul Prahova, nr. cadastral 140/2, nr. carte funciara 20039, aflat in proprietatea societatii in baza Certificatului de Atestare seria MO3, nr. 3261/22.10.1996. Terenul este grevat de sarcini in favoarea CEC BANK SA;

-Teren in suprafata de 19.046 mp, situat in orasul Baicoi, Str. Republicii, nr.9, Judetul Prahova, nr. cadastral 140/3, nr. carte funciara 20040, aflat in proprietatea societatii in baza Certificatului de Atestare seria MO3, nr. 3261/22.10.1996. Terenul este grevat de sarcini in favoarea Bancii Comerciale Romane SA;

-Teren in suprafata de 19.537 mp, situat in orasul Baicoi, Str. Republicii, nr.9, Judetul Prahova, nr. cadastral 140/4, nr.carte funciara 20041, aflat in proprietatea societatii in baza Certificatului de Atestare seria MO3, nr. 3261/22.10.1996.

Clădiri și construcții speciale

- Constructii, cont 212, a caror valoare de inventar este de 2.949.659,57 lei

Nr. inv.	Denumire imobilizare	Data intrarii	Valoare intrare	Valoare ramasa neamortizata	Durata ramasa de amortizat (luni)
10001	Hala mono cu schelet beton	11.1997	440,46	232,46	257
10001	Hala monobloc cu schelet beton	09.1978	312.612,87	0	0
10001	Hala monobloc cu schelet beton	07.1997	6.455,76	3.368,71	253
10001	Hala monobloc cu schelet beton	01.2004	1.604.378,90	273.590,28	679
10007	Magazie lubrefianti-ob	12.1983	1.923,56	0,11	0
10010	Anexa tehnica-administr schele	12.2013	947.379,00	889.223,00	474
10013	Depozit carburanti	07.1994	6.000,00	2.845,93	313
10013	Depozit carburanti	01.2004	600,00	12,98	7
20015	Drumuri in incinta de acces	12.1979	6.514,59	0,01	0
20016	Imprejmuiri din beton si sarma	12.1979	3.273,64	0,01	0
20017	Cabina maistri	06.1980	115,82	0,04	0
20018	Poarta Camexip	11.1980	8.805,91	4.916,55	269
20018	Poarta Camexip	01.2004	1.834,09	0	0
20040	Statie epurare ape reziduale	12.1983	1.517,06	524,33	138
20041	Constructii gospodarie anexa P	10.1987	35.898,00	11.190,61	328
20041	Constructii gospodarie anexa P	01.2004	500,00	0	0
20042	Constructie anexa rezervor stocare	10.1987	2.728,00	1.249,11	0
20043	Rețele de alimentare cu apa potabila	09.1978	8.084,79	-0,01	0

30016	Statie record adinc. E.E. 20KW	09.1978	565,99	-0.04	0
	Total		2.949.628,44	1.187.154,08	

Constructiile grevate de sarcini sunt:

- Constructie C8 – hala de productie, numar inventar 10001, Sc =16.455 mp, situat in oras Baicoi, Str. Republicii, nr.9, Judetul Prahova, nr.cadastral 140/3, nr.carte funciara 20040, grevat de sarcini in favoarea Bancii Comerciale Romane S.A.;
- Constructie C9 – birouri, numar inventar 10010, Sc =1.109 mp(P+3E), situat in oras Baicoi, Str. Republicii, nr.9, Judetul Prahova, nr. cadastral 140/2, nr.carte funciara 20039, grevat de sarcini in favoarea CEC BANK SA.

Echipamente tehnologice (masini, utilaje, instalatii) si aparate si instalatii de masura, control si reglare:

Societatea CAMEXIP S.A. la data de 30.09.2016 are în proprietate exclusivă mijloace fixe echipamente tehnologice, aparate si instalatii de masura control si reglare, altele decât clădiri și construcții speciale, în valoare de 2.044.874,89 lei. Amortizarea aferentă acestor mijloace fixe, înregistrată în balanță de verificare la 30.09.2016 era în suma de 1.104.597,54 lei.

Situatia analitica la data de 30.09.2016, conform balantei de verificare, a echipamentelor tehnologice (cont 2131) si aparatelor si instalatiilor de masura, control si reglare (cont 2132) aflate in patrimoniul societatii se prezinta astfel:

	Valoare inventar	Amortizare
Cont 2131-Echipamente tehnologice(masini, utilaje, instalatii de lucru)	1.867.818,81	1.007.432,37
Cont 2132-Aparate si instalatii de masura, control si reglare	177.056,08	97.165,17
Total	2.044.874,89	1.104.597,54

Alte mijloace fixe si mijloace de transport

La data de 30.09.2016, societatea are în proprietate - alte mijloace fixe si mijloace de transport, cont 2133, în valoare de 398.656,75 lei. Amortizarea aferentă acestor mijloace fixe, înregistrată în balanță de verificare la 30.09.2016 este în suma de 358.556,43 lei.

Mobilier, aparatura birotica, alte active corporale

Societatea CAMEXIP S.A. la data de 30.09.2016 are în proprietate exclusivă mijloace fixe – mobilier, aparatura birotica, alte active corporale, în valoare de 3.731,63 lei. Amortizarea

aferență acestor mijloace fixe, înregistrată în bilanță de verificare la 30.09.2016 era în suma de 3.071,76 lei.

Imobilizarile corporale aflate în patrimoniul societății la data de 30.09.2016, la valoarea de inventar, au următoarea componentă:

- terenuri (cont 211):	462.319,79 lei
- construcții (cont 212):	2.949.659,57 lei
- echipamente tehnologice (mașini, utilaje, instalații) și aparate și instalații de măsură, control și reglare (cont 2131 și cont 2132):	2.044.874,89 lei
- alte mijloace fixe și mijloace de transport (cont 2133):	398.656,75 lei
- mobilier, aparatură birotică, alte active corporale (cont 2014):	3.731,63 lei

4. PLANUL DE REORGANIZARE

4.1. OBIECTIVELE ȘI DURATA PLANULUI

OBIECTIVELE PLANULUI

- Continuarea activității societății, concomitent cu diversificarea acesteia;
- Creșterea cifrei de afaceri;
- Creșterea eficienței economice a activității și a calității ei;
- Reproiectarea tuturor subsistemelor componente ale societății (productiv, resurse umane, comercial, financiar-contabil);
- Plata obligațiilor curente născute în perioada de reorganizare se va efectua potrivit documentelor din care rezultă aceste obligații.

DURATA PLANULUI

În ceea ce privește durata de implementare a planului de reorganizare, în vederea acoperirii într-o cât mai mare măsură a pasivului societății, conform art. 133 alin. (3) din Legea nr. 85/2014, executarea planului de reorganizare nu va putea depăși 3 ani de zile calculate de la data confirmării planului de reorganizare de către judecătorul sindic. Trimestrul 1 se va calcula începând cu luna în care acesta este confirmat de judecătorul sindic.

Potrivit art.139 alin. (5) din Legea nr. 85/2014, modificarea planului de reorganizare, inclusiv prelungirea acestuia se poate face oricând pe parcursul procedurii de reorganizare, fără a se putea depăși o durată totală maximă a derulării planului de 4 ani de la confirmarea inițială.

Modificarea poate fi propusa de catre oricare dintre cei care au vocatia de a propune un plan indiferent daca au propus sau nu planul. Votarea modificarii de catre adunarea creditorilor se va face cu creantele ramase in sold, la data votului, in aceleasi conditii ca si votarea planului de reorganizare. Modificarea planului va trebui sa fie confirmata de judecatorul-sindic.

Creditorii înscriși în tabel cuprind cinci categorii conform Legii nr. 85/2014 și se prezintă astfel:

1. Creante garantate	-	74,32%
2. Creanțe salariale	-	0,27%
3. Creanțe bugetare	-	9,79%
4. Creante creditorii indispensabili	-	2,46%
5. Creante chirografare	-	13,16%

Conform art. 139 alin.(1) lit. E din Legea nr. 85/2014, republicata, vor fi considerate creanțe nedefavorizate doar acele creanțe care se vor achita integral în termen de 30 de zile de la confirmarea planului ori în conformitate cu contractele de credit sau leasing din care rezultă. În cazul de față nu avem creanțe nedefavorizate.

4.2. REPROIECTAREA STRUCTURII ORGANIZATORICE ȘI A SISTEMULUI INFORMATIC

Atribuțiile managementului Debitoarei în perioada de reorganizare judiciară

Conducerea activității societății CAMEXIP S.A. în perioada de reorganizare judiciară va fi exercitată de către administratorul special, Domnul State Mihai George, sub supravegherea administratorului judiciar în conformitate cu dispozițiile Legii nr. 85/2014, conform Hotararii Adunarii Generale Extraordinare a Actionarilor nr. 2/04.08.2016.

Debitoarea, prin administrator special va avea drept de dispoziție asupra bunurilor din averea sa, sub supravegherea activității sale de către administratorul judiciar Andrei Ioan IPURL.

Rapoartele trimestriale privind situația financiară a averii Societății vor fi aduse la cunoștința Comitetului creditorilor în condițiile art. 144 alin. (1) din Legea nr. 85/2014, de către administratorul special, iar ulterior acestui moment vor fi depuse la dosarul de insolvență.

Formalitățile de notificare a depunerii rapoartelor trimestriale prevăzute de lege vor fi îndeplinite de către Administratorul Judiciar pe cheltuiala Debitoarei.

Pe perioada executării Planului de Reorganizare judiciară, Administratorul Judiciar Andrei Ioan IPURL își va păstra atribuțiile de supraveghere a activității Debitoarei, administratorul special având obligația sa-l încunostiinteze în scris, asupra activității desfășurate și deciziilor luate.

Componența conducerii executive

În ceea ce privește actuala structura de conducere a societății CAMEXIP S.A., pe parcursul executării Planului de Reorganizare, Debitoarea nu intenționează schimbarea acesteia sub aspectul componentei, pentru a se asigura coeziunea și stabilitatea în aplicarea strategiilor manageriale. Așa cum s-a dovedit și în perioada de observație, actuala conducere este capabilă să elaboreze și să aplice o strategie viabilă pentru evoluția firmei atât pe termen mediu cât și lung, chiar în condiții de criză economică acută, fără precedent în perioada de la înființarea Societății.

Modalitatea de selecție, desemnare și înlocuire a administratorilor și a directorilor

Desemnarea persoanelor care dețin calitatea de administrator special și a directorilor va fi realizată în condițiile stabilite de lege, cu informarea și acordul acționarilor.

Selecția persoanelor care vor face parte din managementul executiv al Societății se va face pe baza experienței profesionale relevante și pe baza îndeplinirii criteriilor de performanță stabilite prin contractele care vor fi încheiate cu Societatea, care se completează cu fișa postului.

MĂSURI:

- Actualizarea Regulamentului de organizare și funcționare, a Regulamentului de ordine internă și fișei postului pentru fiecare salariat;
- Adaptarea sistemului informatic la cerințele activității societății și ale activității financiare și contabile;
- Stabilirea clară a fluxului și responsabilităților în întocmirea, păstrarea, arhivarea documentelor primare și contabile, conform Legii nr. 82/1991, OMFP nr. 3512/2008 și OMFP nr. 1802/29.12.2014;
- Stabilirea clară a persoanelor care semnează, avizează documentele primare financiar – contabile;
- Corelarea numărului de personal cu programul de activitate pe termen scurt și mediu. În condițiile în care, desfășurarea activității curente necesită recrutarea de angajați, administratorul special își rezervă acest drept.

4.3. REDIMENSIONAREA CAPACITĂȚILOR DE PRODUCȚIE

MĂSURI:

- Reorganizarea activităților prin valorificarea la maxim a spațiilor de producție actuale;
- Dezvoltarea activității productive în funcție de cererea existentă pe piață;
- Gestionarea activităților de aprovizionare și consum, urmărirea serviciilor și producției, de la primirea comenzii până la expediție;
- Urmărirea consumurilor de energie electrică, gaze, apă și agent termic în vederea diminuării costurilor de producție;
- Realizarea unui program de investiții corelat cu creșterea veniturilor.

4.4. REPROIECTAREA ACTIVITĂȚII ECONOMICO – FINANCIARE ȘI A SISTEMULUI DE GESTIONARE A COSTURILOR

MĂSURI:

- Efectuarea inventarierii generale a patrimoniului conform Legii nr. 82/1991 și OMF nr. 2861/2009;
- Organizarea și darea în primire a gestiunilor în conformitate cu legislația în vigoare, instituirea de garanții materiale;
- Efectuarea activităților de control financiar – preventiv și control financiar de gestiune;
- Dezvoltarea contabilității de gestiune în vederea repartizării costurilor pe locurile de generare și a identificării eventualelor activități nerentabile;
- Urmărirea strictă a costurilor de producție și justificarea lor, reducerea celor nejustificate;
- Sectorizarea spațiilor de desfășurare a activității, a consumurilor tehnologice de apă, energie electrică, gaze naturale prin urmărirea permanentă a consumurilor de utilități;
- Optimizarea costurilor cu personalul prin trecerea în sistemul de salarizare în acord, pe contracte și comenzi, eliminându-se plata muncii neefectuate, folosirea eficientă a personalului existent;
- Elaborarea și aplicarea unor politici de preț atractive;
- Elaborarea strategiei managementului de marketing pe termen scurt.

4.5. PROIECȚIA CONTULUI DE PROFIT ȘI PIERDERE PE ORIZONTUL DE TIMP 2017-2019

CAMEXIP S.A. în proiecția contului de profit și pierdere pe orizontul de timp 2017-2019 are în vedere ca principala sursă de obținere a veniturilor necesare acoperirii cheltuielilor perioadei și achitării datoriilor către creditori conform programului de plăți desfasurarea

activitatii principale cu care societatea este inregistrata la ONRC Prahova – respectiv „Fabricarea altor masini si utilaje specifice n.c.a.” – 2899 Cod CAEN.

La data deschiderii procedurii de insolventa, CAMEXIP SA este o companie care presteaza servicii de proiectare, executie, livrare, instalare si reparatii pentru echipamente de o inalta calitate si complexitate in toata lumea.

Veniturile prognozate a se obtine pe perioada Planului de Reorganizare au fost cuantificate pornind de la portofoliul de clienti pe care Societatea il are la momentul intocmirii prezentului plan.

Nr. crt.	Numar contract/client	Data semnarii contractului	Valoare totala contract (EUR)
1.	PO219474/Flowserve Olanda	15.12.2016	22.308
2.	PO2016006765/Flowserve Italia	02.09.2016	29.800
3.	c-da 1072/ Technophar	16.08.2016	12.810
4.	PO020/ VIA.ROM	19.09.2016	10.303
5.	PO 790-CD-01/CARBOVAC	07.04.2016	204.590
6.	C-da INDAS	27.07.2016	4.280
7.	C-da 2015/ROMCARBON	04.09.2015	12.095
8.	C-da 2016/ROMCARBON	30.06.2016	2.038
9.	39F/Electrocarbon	09.03.2016	2.375
10.	108F/Electrocarbon SA	03.04.2016	33.750
11.	22405/Gonzales	06.09.2016	2.240
12.	C16-09-1.60/FSA Cluj	04.08.2016	5.280
13.	PO 1203792/Vande Grijp Olanda	30.06.2016	59.944
14.	C-da 15.09.16/Flexografic	15.09.2016	537
	Total		402.350

Avand in vedere obiectivul principal al societatii de extindere a pietii de distributie a produselor fabricate atat la intern cat si la extern si pornind de la veniturile obtinute de societate in anul 2015, fiind exercitiul financiar anterior datei deschiderii procedurii de insolventa, s-a procedat la proiectia contului de profit si pierdere pe orizontul de timp 2017-2019 (Anul I – Anul III).

Categoría de venituri		Exercițiul financiar		
		Anul I	Anul II	Anul III
A		1	2	3
1	Cifra de afaceri netă(rd.a+b-c+d+e)	10.266.280	12.115.318	14.296.076
	a-Producția vândută	10.210.981	12.048.958	14.217.771
	b-Venituri din vânzarea mărfurilor	55.300	66.360	78.305
	c-Reduceri comerciale acordate			

	d-Productia realizata pentru scopuri proprii			
	e-Venituri din subvenții de exploatare aferente cifrei de afaceri nete			
2	Venituri din productia in curs de executie	89.750	98.725	116.496
3	Alte venituri din exploatare	93.794	103.173	3.970.000
I. VENITURI DIN EXPLOATARE - TOTAL(rd.1+2+3)		10.449.824	12.317.216	18.382.572
4	Venituri din interese de participare			
5	Venituri din dobânzi	46	51	42
	- din care, veniturile obținute de la entitățile afiliate			
6	Alte venituri financiare	136.515	150.167	143.341
II.VENITURI FINANCIARE - TOTAL(rd.4+5+6)		136.571	150.218	143.383
III.VENITURI EXTRAORDINARE		-	-	-
VENITURI TOTALE (rd.I+II+III)		10.586.395	12.467.434	18.525.955

	Categoria de cheltuieli	Anul I	Anul II	Anul III
1	Cheltuieli cu materiile prime si materialele	3.539.138	4.070.009	4.802.611
2	Alte cheltuieli materiale	158.640	182.436	200.680
3	Cheltuieli cu energia si apa	354.274	407.415	448.157
4	Cheltuieli cu marfurile	25.300	27.830	30.613
5	Cheltuieli cu personalul	3.459.021	3.804.923	3.874.104
6	Cheltuieli cu amortizarile	210.764	231.840	255.024
7	Alte cheltuieli de exploatare (prestatii externe, taxe si alte cheltuieli)	2.051.318	2.256.450	2.482.095
I CHELTUIELI DIN EXPLOATARE(1+2+3+4+5+6+7)		9.798.455	10.980.903	12.093.281
II CHELTUIELI FINANCIARE		219.910	241.901	266.091
III CHELTUIELI EXTRAORDINARE		-	-	-
CHELTUIELI TOTALE (I+II+III)		10.018.365	11.222.804	12.359.375
I	VENITURI TOTALE	10.586.395	12.467.434	18.525.955
II	CHELTUIELI TOTALE	10.018.365	11.222.804	12.359.375
III	REZULTAT BRUT(I-II)	568.030	1.244.630	6.166.580
IV	Cheltuieli impozit pe profit	90.885	199.141	986.653
REZULTAT NET(III – IV)		477.145	1.045.489	5.179.927

In proiectia contului de profit si pierdere in anul III al planului de reorganizare se va proceda la obtinere de venituri necesare sustinerii graficului de achitare a creantelor admise, din valorificarea activelor corporale grevate de sarcini in favoarea creditorilor, aflate in patrimoniul societatii.

Distribuirile rezultate din valorificarile de active pot fi influentate de evolutia pietei, respectiv raportul dintre cerere si oferta, fara a considera ca nerealizarea vanzarilor la termenele estimate sa reprezinte o nerespectare a planului de reorganizare.

Veniturile estimate a fi obtinute din valorificarea unor active corporale aflate in patrimoniul societatii a avut in vedere valoarea de piata/valoarea fortata din rapoartele de evaluare.

4.6. EVALUREA BUNURILOR IMOBILE AFLATE IN PATRIMONIUL SOCIETATII

Raportele de evaluare ale activelor CAMEXIP SA au fost întocmite de evaluator autorizat ANEVAR Iancu Simina, Legitimatie 13226. Scopul acestora a fost determinarea valorii de piață a activelor aflate in proprietatea societatii, valorii de vanzare fortata, precum și determinarea valorii afacerii pentru fundamentarea unor decizii de management.

Valoarea de piata a bunurilor evaluate - terenuri, constructii - este de 1.888.830 Euro (fara TVA), astfel:

- Raport de evaluare a activelor din patrimoniul CAMEXIP SA grevate de sarcini in favoarea CEC BANK SA

Nr.	Descriere activ	Numar cadastral	Valoarea de piata (EUR)	Valoarea fortata (EUR)
1.	Imobil situat in Baicoi, Str. Republicii, nr. 9, Judetul Prahova, compus din: -Teren în suprafata de 1.228 mp - Constructie C9 – Birouri Sc=1.109 mp (P+3E)	- nr. cad. 140/2, înscris în CF nr.20039 (CF vechi 97)	642.560	449.790
			10.940	
			631.620	
TOTAL Active CAMEXIP SA grevate de sarcini in favoarea CEC BANK SA			642.560	449.790

- Raport de evaluare a activelor din patrimoniul CAMEXIP SA grevate de sarcini in favoarea BANCII COMERCIALE ROMANE SA:

Nr. Crt.	Descriere activ	Numar cadastral	Valoarea de piata (EUR)	Valoarea fortata (EUR)
----------	-----------------	-----------------	-------------------------	------------------------

Nr. Crt.	Descriere activ	Numar cadastral	Valoarea de piata (EUR)	Valoarea fortata (EUR)
1.	Imobil situat in Baicoi, Str. Republicii, nr. 9, Judetul Prahova, compus din: -Teren în suprafata de 19.046 mp - Constructie C8 – Hala industrială, Sc=16.455 mp	- nr. cad. 140/3, înscris în CF nr. 20040 (CF vechi 97)	1.084.120 158.080 926.040	758.880
TOTAL Active CAMEXIP SA grevate de sarcini in favoarea BANCII COMERCIALE ROMANE SA			1.084.120	758.880

- Raport de evaluare a activelor din patrimoniul CAMEXIP SA negrevate de sarcini:

Nr. Crt.	Descriere activ	Numar cadastral	Valoarea de piata (EUR)	Valoarea fortata (EUR)
1.	Teren intravilan situat in Baicoi, Str. Republicii, nr. 9, Judetul Prahova, în suprafata de 19.537 mp	- nr. cad. 140/4, înscris în CF nr. 20041 (CF vechi 97)	162.150	113.500
TOTAL Active CAMEXIP SA negrevate de sarcini			162.150	113.500

4.7. PROIECȚIA FINANCIARĂ A FLUXURILOR DE DISPONIBILITĂȚI (CASH - FLOW) PE ORIZONTUL DE TIMP 2017-2019

Nr.crt.	Denumire sursa	TOTAL	Anul I	Anul II	Anul III
			2017	2018	2019
1	Disponibil la inceputul perioadei		177.470		
2	Profit sau pierdere		477.145	1.045.489	5.179.927
3	Amortizare inclusă în costuri		210.764	231.840	255.024
4	Variația stocurilor(+/-)		-18.000	-20.700	-21.981
5	Variația creanțelor(+/-)		25.000	35.200	45.700
6	Variația datoriei (+/-)		27.800	-15.700	-30.800
7	Alte elemente patrimoniu				
	Cash flow (1+2+3+4-5+6)	7.392.378	850.179	1.205.729	5.336.470

Proiecția financiară a cash flow-lui a luat în calcul următoarele surse și ipoteze:

- profitul exercițiilor 2017-2019;
- amortizarea inclusă în costuri fără ieșire de numerar, care rămâne la dispoziția societății ca sursă proprie de finanțare;

- valorificarea obiectelor de inventar, ambalajelor din stoc, etc., neutilizabile societății, propunerile urmând a fi efectuate de administratorul special și înaintate administratorului judiciar;

- vanzarea de active corporale aflate in patrimoniul societatii.

Ca surse suplimentare ce pot fi utilizate pe parcursul derulării planului:

- imprumuturi de la asociați sau terțe persoane;

- aport al asociaților prin majorarea capitalului social;

- utilizarea pe perioade scurte de timp a creditului comercial.

4.8. TABLOUL CREDITORILOR

TABELUL DEFINITIV AL CREDITORILOR SOCIETATII CAMEXIP S.A.

Nr. Crt.	Denumire creditor	Valoare creanță admisă definitiv (lei)	Procent achitare conform anexa 1
1.	BANCA COMERCIALA ROMANA SA	2.590.399,23 + 150.000,00 (sub conditie)	100% -
2.	CEC BANK SA	1.500.025,00	100%
	Creante garantate	4.090.424,23 + 150.000,00 (sub conditie)	100% -
1.	CRISTEA DAN	1.367,00	100%
2.	PALEACU DUMITRU	1.235,00	100%
3.	STATE GABRIELA	1.387,00	100%
4.	STATE MIHAI GEORGE	1.387,00	100%
5.	TALANGA FELICIA	1.126,00	100%
6.	BANTANAU GHEORGHE	565,00	100%
7.	DAN ALINA	703,00	100%
8.	JILAVEANU LUCIANA	530,00	100%
9.	MOTOC IFRIM	502,00	100%
10.	STATE NICOLETA ELENA	634,00	100%
11.	STEFAN ELENA LIZICA	1.194,00	100%
12.	STEFANESCU CONSTANTIN	674,00	100%
13.	URLETEANU ALIN	1.871,00	100%
14.	STATE MARIAN CONSTANTIN	1.869,00	100%
15.	OPREA LUCRETIA	459,00	100%
	Creante salariale	15.503,00	100%
1.	DGRFP PLOIESTI Administratia pentru Contribuabili Mijlocii Ploiesti	519.489,00	100%
2.	PRIMARIA ORASULUI BAICOI	38.777,92	100%
	Creante bugetare	558.266,92	100%
1.	MIRAS INTERNATIONAL SRL	55.097,29	100%

2.	SENAL COM SRL	51.018,91	100%
3.	FORJA ROTEC SRL	34.677,87	100%
	Creante creditorii indispensabili	140.794,07	100%
1.	UNIONOTEL SRL	171.419,23	100%
2.	ESTATE PETROLEUM SRL	71.500,00	100%
3.	LENCA METALE SRL	69.306,52	100%
4.	ELECTRICA FURNIZARE SA – S.F.E.E. MUNTENIA NORD PLOIESTI – AGENTIA DE FURNIZARE A ENERGIEI ELECTRICE PLOIESTI	51.394,87	100%
5.	ABIWELD SRL	34.812,30	100%
6.	HIDRO PRAHOVA SA	24.909,52	100%
7.	AMA STYLE SRL	28.992,51	100%
8.	DRACEA IOAN IULIAN	28.903,75	100%
9.	VILMAR SA	27.885,72	100%
10.	ELCON SRL	27.691,59	100%
11.	SIAD ROMANIA SRL	24.170,11	100%
12.	AQUA COLOR GRUP SRL	20.707,75	100%
13.	RUBBERLINING EXPERT SRL	20.250,37	100%
14.	BINAP MIMAR SRL	20.000,00	100%
15.	DYOMEDICA CND SRL	16.317,29	100%
16.	ARKAS DACIA SRL	15.063,70	100%
17.	METADUR WELD SISTEM SRL	13.683,18	100%
18.	DELITA INDUSTRIAL TOOLS SRL	7.891,15	100%
19.	IATSA CAMPINA SA	11.256,73	100%
20.	EASTERN SHIPPING SRL	8.270,30	100%
21.	BETA TRANS SRL	5.580,00	100%
22.	LUBRISTORE SRL	5.343,72	100%
23.	FLORICON SALUB SRL	3.654,86	100%
24.	NANO SET IT SRL	3.092,90	100%
25.	TOMAT PROD IMPEX SRL	4.590,50	100%
26.	NAPCO IMPEX SRL	4.244,97	100%
27.	ENGIE ROMANIA SA (FOSTA GDF SUEZ ENERGY ROMANIA SA)	3.835,31	100%
28.	INDAS SERVICE SRL	3.439,84	100%
29.	DUROTERM SRL	3.182,70	100%
30.	ASOCIATIA SFANTUL SIMION – SECTIA COMSERV	2.890,81	100%
31.	TOOLTECH INTERNATIONAL SRL	2.816,27	100%
32.	PIOVA SRL	2.452,32	100%
33.	SECTIA MARKETING DIN CADRUL ASOCIATIEI SMART EVOLUTION	2.285,16	100%
34.	AGUAKI TRANS SRL	1.860,00	100%
35.	BOCRIS SERV SRL	1.747,27	100%
36.	ROCAST SRL	1.625,29	100%
37.	HOPE SPED SRL	1.518,35	100%
38.	SSIF CONFIDENT INVEST BUCURESTI SA	1.000,00	100%
39.	FERMIT SA	423,84	100%
40.	TOP WELD IMPEX SRL (fosta ANDACORD IMPEX SRL) societate in insolventa	282,92	100%
	Creante chirografare	750.293,42	100%

Total sume admise	5.555.281,64	100%
	+ 150.000,00 (sub conditie)	
	5.705.281,64	

4.9. PROGRAMUL DE PLATĂ A CREANȚELOR (Anexa nr. 1)

In conformitate cu prevederile art.133 alin. (2) din Legea nr. 85/2014, planul de reorganizare al societatii trebuie sa prevada in mod obligatoriu programul de plata a creantelor.

In conformitate cu prevederile art. 5 pct. 53 din Legea nr. 85/2014 prin programul de plata al creantelor se intelege tabelul de creante mentionat in planul de reorganizare care cuprinde cuantumul sumelor pe care debitorul se obliga sa le plateasca creditorilor, prin raportarea la tabelul definitiv de creante si la fluxurile de numerar aferente planului de reorganizare si termenele la care societatea urmeaza sa plateasca aceste sume.

Programul de plată a creanțelor se bazează in special pe continuarea derularii activitatii curente a societății. Modul de rambursare a datoriilor reflecta posibilitatile reale ale societatii de a efectua aceste plati, astfel incat promisiunile de plata facute creditorilor la data aprobarii planului de reorganizare sa poata fi respectate.

Situatia detaliata a creantelor pe care societatea si le asuma a le achita fiecarui creditor sunt prezentate in Anexa 1 la prezentul plan de reorganizare.

In urma unei analize atente a posibilitatilor financiare, expusa pe larg în capitolele anterioare, societatea propune un program de plăți a creanțelor care presupune:

4.9.1. Distribuirii catre creditorii garantati

In ceea ce priveste creditorii inscrisi in categoria creantelor garantate, creantele inscrise in aceasta categorie vor fi acoperite in proportie de 100%.

Creditorii garantati inscrisi in tabelul definitiv al creditorilor sunt:

- Banca Comerciala Romana S.A.

In urma procedurii de verificare a declaratiei de creanta depusa de catre B.C.R. S.A., prin care s-a solicitat inscrierea in tabelul creditorilor debitoarei CAMEXIP SA, cu suma de 2.740.399,23 lei, s-a constatat faptul ca societatea debitoara datoreaza creditoarei suma de

2.590.399,23 lei, diferenta de 150.000 lei reprezinta sume aferente Acordului de garantare – Contract de credit nr. 525/14984/26.11.2008 si este neutilizata de catre societate. In acest sens suma a fost trecuta in tabelul de creante al CAMEXIP SA, sub conditia utilizarii sumelor aferente Acordului de garantare.

- C.E.C. BANK S.A., cu suma admisa in tabelul creditorilor de 1.500.025,00 lei

Distribuirile propuse prin programul de plati vor fi efectuate prin plati trimestriale, in primul an platindu-se 2% din valoarea creantei propuse a fi acoperite prin Planul de reorganizare, in anul II – 12% din valoarea creantei propuse a fi acoperite prin Planul de reorganizare si in anul III – 86% din valoarea creantei propuse a fi acoperite prin Planul de reorganizare. Sursa de acoperire a distribuirilor ce urmeaza a fi efectuate fata de aceasta categorie de creditorii este activitatea curenta a societatii precum si valorificarea activelor corporale ipotecate in favoarea acestor creditorii.

4.9.2. Distribuii catre creditorii – drepturi salariale

In ceea ce priveste creditorii inscrisi in categoria creantelor salariale, creantele inscrise in aceasta categorie vor fi acoperite in proportie de 100%.

Distribuirile propuse prin programul de plati vor fi efectuate prin plati trimestriale, in primul an platindu-se 2% din valoarea creantei propuse a fi acoperite prin Planul de reorganizare, in anul II – 12% din valoarea creantei propuse a fi acoperite prin Planul de reorganizare si in anul III – 86% din valoarea creantei propuse a fi acoperite prin Planul de reorganizare. Sursa de acoperire a distribuirilor ce urmeaza a fi efectuate fata de aceasta categorie de creditorii este activitatea curenta a societatii.

4.9.3. Distribuii catre creditorii bugetari

In ceea ce priveste creditorii inscrisi in categoria creantelor bugetare, creantele inscrise in aceasta categorie vor fi acoperite in proportie de 100%.

Distribuirile propuse prin programul de plati vor fi efectuate prin plati trimestriale, in primul an platindu-se 2% din valoarea creantei propuse a fi acoperite prin Planul de reorganizare, in anul II – 12% din valoarea creantei propuse a fi acoperite prin Planul de reorganizare si in anul III – 86% din valoarea creantei propuse a fi acoperite prin Planul de reorganizare. Sursa de acoperire a distribuirilor ce urmeaza a fi efectuate fata de aceasta categorie de creditorii este activitatea curenta a societatii.

4.9.4. Distribuiri catre creditorii indispensabili

In aceasta categorie sunt incluse creantele chirografare stabilite conform art.5, pct.23 din Legea nr. 85/2014. Potrivit acestui articol: *“creditori indispensabili sunt creditorii chirografari care furnizează servicii, materii prime, materiale sau utilități fără de care activitatea debitorului nu se poate desfășura și care nu pot fi înlocuiți de niciun alt furnizor care oferă servicii, materii prime, materiale sau utilități de același fel, în aceleași condiții financiare”*

In acest sens au fost selectati din randul creditorilor chirografari, urmatorii creditori, furnizori indispensabili, considerati esentiali pentru continuarea activitatii, cu care societatea a mentinut colaborarea comerciala si dupa deschiderea procedurii: MIRAS INTERNATINAL SRL; SENAL COM SRL; FORJA ROTEC SRL.

In ceea ce priveste creditorii inscrisi in categoria creditorilor indispensabili, creantele inscrise in aceasta categorie vor fi acoperite in proportie de 100%.

Distribuirile propuse prin programul de plati vor fi efectuate prin plati trimestriale, in primul an platindu-se 2% din valoarea creantei propuse a fi acoperite prin Planul de reorganizare, in anul II – 12% din valoarea creantei propuse a fi acoperite prin Planul de reorganizare si in anul III – 86% din valoarea creantei propuse a fi acoperite prin Planul de reorganizare. Sursa de acoperire a distribuirilor ce urmeaza a fi efectuate fata de aceasta categorie de creditori este activitatea curenta a societatii.

4.9.5 Distribuiri catre creditorii chirografari

In ceea ce priveste creditorii inscrisi in categoria creditorilor chirografari, creantele inscrise in aceasta categorie vor fi acoperite in proportie de 100%.

Distribuirile propuse prin programul de plati vor fi efectuate prin plati trimestriale, in primul an platindu-se 2% din valoarea creantei propuse a fi acoperite prin Planul de reorganizare, in anul II – 12% din valoarea creantei propuse a fi acoperite prin Planul de reorganizare si in anul III – 86% din valoarea creantei propuse a fi acoperite prin Planul de reorganizare. Sursa de acop[erire a distribuirilor ce urmeaza a fi efectuate fata de aceasta categorie de creditori este activitatea curenta a societatii.

Prin prezentul plan de reorganizare, societatea isi asuma achitarea tuturor creantelor inscrise in tabelul definitiv de creante, in procent de 100%, la nivelul cuantumului sumelor admise de 5.555.281,64 lei, suma de 150.000,00 lei reprezentand creanta admisa B.C.R. SA dar sub conditia utilizarii sumelor aferente Acordului de garantare – Contract de credit nr. 525/14984/26.11.2008.

Pe parcursul reorganizării, suplimentar față de plata ratelor cuprinse în programul de plăți anexa la planul de reorganizare, societatea va plăti către creditorii garantati BCR SA, CEC BANK SA și dobanzile aferente creditelor contractate care se vor aplica la soldul rămas neachitat, precum și comisioanelor aferente. Plata dobanzilor și a comisioanelor aferente, se va efectua lunar.

În cazul în care, societatea va dispune de resurse financiare, poate achita anticipat, datoriile către creditori, iar în situația vânzării unor active garantate în favoarea creditorilor, sumele obținute în urma valorificării, vor fi plătite creditorilor care dețin garanții asupra bunurilor respective, după valorificare.

Planul propune acceptarea principiilor:

- a). Creanțele ce urmează să se nască pe parcursul implementării Planului de reorganizare urmează să fie achitate în conformitate cu actele juridice din care acestea se nasc, potrivit prevederilor art.102 alin. (6) din Legea nr. 85/2014;
- b). Rezolvarea problemelor sociale ale salariaților, ce pot apărea pe parcursul planului de reorganizare a activității, plata integrală și la termen a salariilor;
- c). Plata integrală și la termen a remunerațiilor colaboratorilor externi, inclusiv a remunerației lunare a administratorului judiciar în cuantum de 5.000 lei plus TVA;
- d). Dezvoltarea activității furnizorilor în amonte și a beneficiarilor în aval, întrucât activitatea nu este posibilă fără aceștia;
- e). Planul își propune să facă distribuiri de plăți către toți deținătorii de creanțe din fiecare clasă votantă. Propțional cu plățile efectuate se va plăti un onorariu de succes administratorului judiciar, în cuantum de 2,5 % plus TVA din sumele plătite creditorilor înscrși în tabelul de creanțe.
- f). Obținerea maximului posibil de către fiecare creditor în condițiile redresării societății;
- g). Toate categoriile de creditori sunt supuse unui tratament corect și echitabil;
- h). Compensarea între debitorii și creditorii societății;
- i). Cesiunea creanțelor și/sau novația datoriilor către terți pe parcursul planului;
- j). Contractarea, dacă va fi cazul, a produselor noi de creditare bancară pentru plata datoriilor fiscale;
- k). Modul de rambursare a datoriilor:
- statul își recuperează integral creanțele reprezentând impozite și taxe pe orizontul de timp 2017-2019,

- în cazul apariției unor facilități acestea vor fi aplicate conform prevederilor legale;

l). Rambursarea datoriilor începând cu primul trimestru după confirmarea planului de către judecătorul sindic.

Planul propune acceptarea următoarelor măsuri generale:

a). păstrarea în întregime de către debitor, a conducerii activității sale, inclusiv dreptul de dispoziție asupra bunurilor din averea sa, cu supravegherea activității sale de către administratorul judiciar Andrei Ioan IPURL;

b). responsabilitatea în ceea ce privește efectuarea tuturor plăților la termen către toți participanții la procedură și creditorii comerciali revine exclusiv administratorului special inclusiv plata impozitelor și taxelor către bugetul consolidat al statului, administratorul judiciar neavând în acest sens nici o responsabilitate;

c). obținerea de resurse financiare pentru susținerea realizării planului prin următoarele surse de proveniență:

- profiturile obținute ca urmare a creșterii calitative și valorice a serviciilor și produselor;

- valorificarea unor mijloace fixe neutilizate;

- majorarea capitalului social de către asociați (dacă se consideră necesar) sau prin atragerea unor investitori;

- împrumuturi de la asociați sau terți, în condiții avantajoase de piață; în cazul împrumuturilor de la asociați, acestea vor fi rambursate după achitarea integrală a ratelor din plan;

- valorificarea prin vânzare, dacă va fi cazul, a elementelor de patrimoniu;

- recuperarea creanțelor;

d). amanari, esalonari, scutiri sau reduceri la plata obligațiilor bugetare, în funcție de legea specială în materie.

Măsuri organizatorice de restructurare internă:

Măsurile de restructurare internă ale societății se referă la următoarele aspecte ale activității societății:

- elaborarea strategiilor detaliate pe zone de activitate;
- redefinirea proceselor pe care le presupune fiecare activitate (departament);
- redefinirea resurselor interne necesare implementării strategiei;

Strategia de dezvoltare a afacerii

Se vor lua în considerare următoarele aspecte:

- *abordarea unor segmente diferite de business, decat cele existente in acest moment;*
- *abordarea unor noi pietete.*

In redefinirea proceselor pe care le presupune fiecare activitate (departament) obiectivele urmarite sunt:

- constientizarea clara a " tintelor " urmarite de fiecare departament;
- definirea sistemelor de interactiune pe orizontala si pe verticala;
- definirea responsabilitatilor specifice fiecarei functii, pe baza carora trebuie atinse "tintele";
- intelegerea de catre fiecare angajat a implicatiilor pe care le are activitatea lui asupra activitatii colegilor dar si rolul pe care il are in obtinerea rezultatului mare al societatii.

Masuri de optimizare a strategiei de vanzari:

Politica de vanzari

Politica de vanzari care va fi definita pentru aceasta perioada de reorganizare, va lua in considerare atat factorii din mediul extern, cat si factorii de influenta din mediul intern, care vor influenta evolutia societatii.

Factorii din mediul extern care influenteaza evolutia societatii sunt:

- conjuctura economica generala a tarii;
- politica de credite a bancilor- daca se va reveni la accesarea facila a finantarilor de catre clienti, atunci consumul in sectorul economic va creste exponential, pentru ca inca exista o nevoie uriasa de dezvoltare;
- politicile si strategiile furnizorilor strategici pe piata locala;
- evolutia monedei nationale fata de euro – cu impact direct asupra preturilor de achizitie dar si a evolutiei costurilor (utilitati, combustibili etc.);

Factorii care se afla in zona de influenta sunt: piata si jucatorii din piata.

Astfel, prin Politica de Vanzari se vor urmari urmatoarele aspecte:

- prospectarea de piata;
- cunoasterea si dezvoltarea relatiilor cu clientii cu potential repetitive;
- prin actiunea de prospectare de piata vor fi deasemenea identificati si ofertati, toti clientii finali;
- cunoasterea concurentei va fi unul din obiectivele de importanta maxima pentru ca pe baza acestei cunoasteri se stabilesc zonele de flexibilitate si de competitivitate in procesul de ofertare.

In ceea ce priveste *factorii din mediul intern* se considera ca orice componenta a mediului

intern poate fi influentata si controlata prin deciziile de management.

Factorii din mediul intern sunt:

- conditiile de munca;
- accesul la informatii;
- nivelul de pregatire al angajatilor, dar si luarea in considerare a unor planuri de dezvoltare pentru angajatii cu performante deosebite;
- sistemul de proceduri de lucru specifice zonei de vanzari.

In economia de piata, orice societate isi concepe o politica proprie, prin care isi desemneaza directiile de evolutie in viitor, precum si modalitatile concrete de infaptuire a acesteia, politica ce trebuie sa-i asigure permanenta pe piata si mai ales dezvoltarea de ansamblu.

Măsuri financiar-contabile

În vederea asigurării desfășurării în conditii normale a activității Societății se impun următoarele măsuri organizatorice de natură financiar contabilă:

- Îmbunătățirea circuitului documentelor primare în vederea asigurării înregistrării documentelor primare în contabilitatea Societății;
- Implementarea unui sistem de raportare internă;
- Asigurarea unui control și a monitorizării operațiunilor financiar – contabil asigurând astfel evitarea unor erori de natură contabilă.

De asemenea Debitoarea va raporta contabil și extra-contabil activitatea sa operațională începând cu data confirmării Planului de reorganizare si va opera utilizând conturi analitice/subanalitice.

4.10. SITUAȚIA COMPARATIVĂ A PLĂȚILOR CĂTRE CREDITORI PLAN DE REORGANIZARE / LICHIDARE

În situația reorganizării:

- Reorganizarea este unica modalitate prin care creditorii isi vor recupera creanțele conform programului de plată - Anexa 1;
- Bugetul consolidat al statului pe langa datoriile restante va incasa integral datoriile curente, potrivit documentelor din care rezultă acestea.
- Se vor derula contracte cu parteneri, în amonte și în aval, fapt ce va duce la continuarea activitatii partenerilor contractuali cu influenta asupra economiei și bugetului statului;
- In cazul reorganizarii se va proceda la angajare de salariați, iar platile salariilor vor fi

efectuate normal.

- Asociații nu vor recupera nici o suma, ei ramanand în continuare proprietarii actiunilor.

PLATA SUMELOR IN CAZUL REORGANIZĂRII		CREANTA (lei)		
Nr. crt.	Denumire creditor	CONFORM TABEL	PLATITĂ	%
1.	Creanțe garantate	4.090.424,23 + 150.000,00 (sub conditie) 4.240.424,23	4.090.424,23 -	100% -
2.	Creanțe bugetare	558.266,92	558.266,92	100%
3.	Creanțe salariale	15.503,00	15.503,00	100%
4.	Creante creditorii indispensabili	140.794,07	140.794,07	100%
5.	Creante chirografare	750.293,42	750.293,42	100%
Total		5.555.281,64 + 150.000,00 (sub conditie)	5.555.281,64	100%

In situația lichidării:

- Societatea este obligată să vândă rapid, situație de care profita cumpărătorul care acționează prudent și în cunoștință de cauză;
- In procedurile de executare și de insolventa există un blocaj generalizat privind vânzarea. Rezultatele vânzărilor au fost foarte modeste aproximativ la 15-20% din valoarea rămasă neamortizată;
- Prin vânzarea forțată în cazul lichidării veniturile obținute vor fi impozabile, în acest fel mărindu-se datoria fiscală și micșorându-se profitul net obținut prin lichidare;
- Prin lichidarea societatii statul nu mai încasează obligații curente, ca în cazul reorganizării.

Evaluarea CAMEXIP S.A. ca întreprindere neredresabila, care se lichideaza, se bazează pe abordarea patrimoniala potrivit căreia valoarea societatii este cea a patrimoniului sau (valoarea patrimoniala).

Algoritmul de calcul

$$VL = ANL - CL - Imp$$

$$ANL = (ABC + \Delta E_1) \times K_f$$

ANL = Activul net de lichidare

ABC = Activul brut contabil (inventarul activelor la costul istoric)

ΔE_1 = corecțiile aplicate valorii activelor prin actualizare cu un coeficient mediu de evaluare pentru vânzare.

K_f = Coeficientul valorificării forțate, de lichidare, care conform practicii variază între

20% și 50 %, cel mai uzual fiind 30%, ținând cont de faptul că vânzătorul este forțat să vândă în scurt timp fără o politică de marketing adecvată, iar cumpărătorul nu este obligat să cumpere și cunoaște dificultățile vânzătorului.

CL = Costul lichidării și cuprinde:

- Cheltuieli cu pază, protecția, gestionarea, păstrarea bunurilor;
- Salarizarea personalului de bază și administrație strict necesar;
- Cheltuieli cu licitațiile, comisioane, legalizare, publicitate, etc.;
- Cheltuieli cu conservarea bunurilor;
- Cheltuieli cu demontarea, dezmembrarea, transportul.

Din practica mondială, CL reprezintă între 15% și 25% din sumele încasate din lichidare.

Imp = Impozit pe plus valoare:

- Impozitul pe profit din lichidare;
- Impozitul pe profit asupra rezervelor legale;
- Impozitul pe profit și impozit dividende și pentru veniturile din provizioane.

Conform experienței pe plan mondial, valoarea de lichidare este cu mult mai mică decât activul net la lichidare ANL, respectiv 20 până la 50% din acesta (Brillman).

În situația lichidării, CAMEXIP S.A. este în stare de insolvență deoarece activul total vândut nu permite decât într-o mică măsură plata creditorilor.

Calculul disponibilului maxim posibil obținut din lichidare

Calculul disponibilului maxim posibil obținut din lichidare este prezentat mai jos și s-a efectuat pe baza următoarelor criterii:

- Terenurile afectate de o primă de risc de între 10% și 50% fiind ocupate cu construcții, luându-se în calcul o primă de 10%.
- Clădirile sunt afectate de o primă de risc între 20% și 70% pentru clădirile birouri și 30% și 85% pentru clădirile industriale, luându-se în calcul o primă de 20%;
- Mijloacele fixe (specializate, greu vandabile) la valoarea rămasă neamortizată, actualizată corectată cu uzura fizică, funcțională și economică, corectată cu coeficientul de valorificare forțată, prima de risc este între 50% și 75%, luându-se în calcul o primă de 50%;
- Obiectele de inventar sunt evaluate la cost istoric și sunt afectate de o primă de risc de 90%;
- Stocurile sunt vandabile la cost istoric și sunt afectate de o primă de risc de 50%;
- Creanțele sunt evaluate la valoarea de decontare nominală și sunt afectate de o primă de risc de 20% pentru cele curente și 100% pentru cele incerte.

ANL = 2.945.663 lei

Nr. Crt.	Elemente patrimoniale la 30.09.2016	Valoare contabilă (Vc)	Prima de risc (Pr)	Valoare ajustată	Coeficient valorificare forțată Kf(%)	ANL VaxKf
1	Terenuri	462.320	10%	416.088	50%	208.044
2	Construcții	2.949.660	20%	2.359.728	20%	1.887.782
3	Mijloace fixe	1.016.038	50%	508.019	30%	355.613
4	Stocuri	2.111.690	50%	1.055.845	70%	316.754
5	Disponibilități bănești	177.470		177.470		177.470
	Total	6.255.320	*	4.517.150	*	2.945.663

Intrucat pe parcursul lichidării sunt generate costuri, acestea au fost estimate la 938.298 lei (15%).

$$VL = ANL - CL - Imp = 2.945.663 - 938.298 = 2.007.365 \text{ lei}$$

Concluzie :

Disponibilul obținut din lichidare va fi insuficient pentru acoperirea tuturor datoriilor la plata născute anterior și ulterior deschiderii procedurii, fiind mai mic decât cel obținut în urma reorganizării.

In situația lichidării este posibil ca nici un creditor sa nu isi recupereze integral creanta. Suma ce se va obtine va acoperii partial creanta garantata.

In cazul reorganizării societății creditorii își vor recupera creanțele pe orizontul de timp 2017-2019, conform anexei 1 din programul de plăți.

In situația lichidării, societatea CAMEXIP S.A. va dispărea ca entitate economică, generand implicit reducerea activității in amonte și aval.

4.11. SINTEZA EFECTE COMPARATE REORGANIZARE/FALIMENT

Efecte economico-sociale

REORGANIZARE	FALIMENT
- Pastrarea in circuitul economic a societății CAMEXIP S.A.;	- Circuitul economic din care CAMEXIP S.A. face parte va fi dezechilibrat
- Locurile de muncă pentru apoximativ 120 de persoane.	- 120 persoane nu vor avea posibilitatea obtinerii unor venituri salariale.

Efecte zonale

REORGANIZARE	FALIMENT
- Ramane activ/functional unul dintre contribuabilii oraşului Baicoi și ai Județului Prahova	- Dispare unul dintre contribuabilii oraşului Baicoi și ai județului Prahova; - Cresterea somajului în zonă

Efecte asupra bugetului consolidat al statului și ai bugetului local

REORGANIZARE	FALIMENT
- Societatea isi va continua activitatea, activitate ce va fi generatoare de impozite si taxe locale, sume ce vor fi virate la Bugetul de Stat, Bugetele Asigurarilor Sociale si Fd. Speciale, Bugetul Local	- Societatea nu isi va continua activitatea, activitate nu va mai fi generatoare de impozite si taxe locale, nu se vor mai vira sume la Bugetul de Stat, Bugetele Asigurarilor Sociale si Fd. Speciale, Bugetul Local

Efecte asupra gradului de acoperire a creanțelor

REORGANIZARE	FALIMENT
- Creditorii garantați primesc 100% din valoarea creanțelor acestora; - Creditorii bugetari primesc 100% din valoarea creanțelor acestora; - Creditorii salariali primesc 100% din valoarea creanțelor acestora; - Creanțele incluse în categoria creanțelor chirografare si creditorilor chirografari indispensabili sunt achitati în proporție de 100% din valoarea admisă în tabelul definitiv de creanțe.	- Deși aparent creditorii garantați ar primi aproximativ jumătate din suma admisa in tabelul definitiv de creante în caz de faliment, în actualele condiții de piața este imposibil de estimat dacă valorile evaluate ar putea fi obținute în cazul vânzării activelor în caz de faliment și nici nu se poate estima durata unui proces de vanzare, dat fiind specializarea activelor societății și localizarea lor într-o zona comerciala din Ploiești; - Creditorii chirografari vor încasa sume ce vor ramane de repartizat, numai dupa achitarea creditorilor garantati.

4.12. DESCARCAREA DE OBLIGATII ȘI DE RASPUNDERE

În conformitate cu prevederile art. 140 alin. (1) din Legea nr. 85/2014, când sentința care confirmă un plan intră în vigoare, activitatea debitorului este reorganizată în mod corespunzător, creanțele și drepturile creditorilor și ale celorlalte părți interesate sunt modificate astfel cum este prevăzut în plan.

Astfel în cazul pronunțării hotărârii de închidere a procedurii de reorganizare ca urmare a respectării obligațiilor asumate prin planul de reorganizare, creanțele creditorilor se consideră a fi stinse integral, iar debitoarea este descarcată de obligațiile sale față de aceștia, cu excepția celor ce au termene de plată care depășesc perioada planului de reorganizare și care vor fi achitate conform contractelor din care rezultă.

Creanțele născute după data deschiderii procedurii, în procedura reorganizării judiciare, urmează a fi achitate conform documentelor din care rezultă, potrivit prevederilor art.102 alin. (6) din Legea nr. 85/2014.

4.13. REMUNERATIA ADMINISTRATORULUI JUDICIAR

Remuneratia Administratorului Judiciar pe perioada de reorganizare va fi formată dintr-o componentă fixă, cât și o componentă variabilă (onorariu de succes) astfel:

- Onorariu fix de 5.000 lei/lună plus TVA;
- Onorariul de succes – constând într-un procent de 2,5% plus TVA din sumele plătite creditorilor înscrși în tabelul de creanțe, suma ce va fi plătită proporțional cu plata creanțelor către creditori.

Plata onorariului fix se va face lunar de către societatea debitoare, iar cea a onorariului de succes se va face odată cu fiecare sumă distribuită către creditori conform programului de plăți sau din valorificarea bunurilor.

5. FEZABILITATEA PLANULUI PRIN PRISMA LEGII NR. 85/2014

Planul este realist deoarece se bazează pe argumente solide, CAMEXIP S.A. prin activitatea desfășurată este o societate recunoscută atât pe piața internă cât și externă.

Principalele argumente sunt:

- Contracte ferme incheiate cu parteneri interni si externi, de valorificare a produselor obtinute de catre societate din activitatea de productie desfasurata.
- Posibilitatea continuarii desfasurarii de catre societate a activitatii principale, activitate ce ii permite obtinerea cu cheltuieli minime a unor venituri certe, ceea ce va duce la obtinerea disponibilitatilor banesti necesare sustinerii planului, precum si la dezvoltarea societatii prin orientarea catre noi investitii;
- Forța de munca a fost dimensionata și structurata optim, urmând a induce cheltuieli relativ mai mici în structura costurilor de exploatare;
- În cazul creșterii volumului de activitate, vor fi necesare angajări de personal calificat;
- Capacitățile de producție vor fi reorganizate pe principiul concentrării și sectorizării costurilor de exploatare;
- Sursele de lichidități identificate se bazează pe profiturile obținute, conform cont de profit și pierdere proiectat, ca urmare a continuarii desfasurarii activitatii principale-“ Fabricarea altor masini si utilaje specifice n.c.a.” – 2899 Cod CAEN.

CONCLUZII GENERALE ȘI RECOMANDARE

Scopul instituit de prevederile legii privind procedura insolvenței, și anume acoperirea pasivului Societații nu poate fi atins într-o mai mare masura decat prin implementarea prezentului plan de reorganizare. Așa cum am prezentat și in cuprinsul Planului, falimentul Societații nu reprezintă o alternativa viabila in vederea acoperirii pasivului Societații, cea mai mare parte a creditorilor acesteia urmand a beneficia de distribuire de sume cu mult diminuate față de cele propuse a fi distribuite prin planul de reorganizare.

Menționam faptul ca implementarea prezentului plan va avea consecințe și pe plan economic și social, asigurand menținerea in circuitul comercial a unei afaceri viabile, restructurate atat din punct de vedere operațional cat și financiar, un viitor contribuabil la bugetul consolidat al statului.

Implementarea cu succes a prezentului plan va reda circuitului comercial o afacere viabila a carei activitate va putea fi dezvoltata in continuare de societate. Planul de reorganizare pe care il supunem atenției judecatorului-sindic și creditorilor Societații cuprinde perspectivele de redresare ale Societații in raport cu posibilitatile și specificul activitatii acesteia, indica mijloacele financiare disponibile și evoluția cererii pe piata față de oferta serviciilor societății.

Sursele de finanțare a planului de reorganizare provin din activitatea curentă a societății, din atragerea de finanțări pentru activitatea curentă, din recuperarea propriilor creanțe, valorificarea activelor proprietatea societății, majorarea capitalului social, împrumuturi, darea în plată, etc.

Societatea CAMEXIP S.A. este un sistem economic viabil și mobil, este o întreprindere redresabilă ce are capacitatea de a-și continua activitatea. Societatea este și poate rămâne un contribuabil important la bugetul consolidat al statului și creator de plus valoare prin contribuția la produsul intern brut național.

Societatea este capabilă să-și reorganizeze întreaga activitate, iar sursele de venituri identificate asigură continuarea activității, diversificarea acesteia, ridicarea calității acesteia, efectuarea de investiții și plata **INTEGRALA** a datoriilor către creditori conform planului.

Planul de Reorganizare a activității societății CAMEXIP S.A. este menit să prezinte părților interesate perspectivele de redresare ale Societății, în condițiile identificării celei mai bune utilizări a patrimoniului societății, celor mai bune metode de valorificare a averii acesteia, a acoperirii integrale a sumelor înscrise în tabelul definitiv al creanțelor și a tuturor cheltuielilor de procedură generate atât în perioada de observare, cât și în perioada de reorganizare judiciară.

Principalele 2 premise, sintetizate, ce stau la baza Planului de Reorganizare sunt **intenția acționarilor Societății de a continua activitatea operațională** a societății CAMEXIP S.A. și **intenția de a implementa obiectivele asumate prin Planul de reorganizare.**

Perioada de aplicare a planului de reorganizare este de **3 ani de la data confirmării acestuia**, în conformitate cu prevederile art. 133 alin. (3) din Legea nr. 85/2014, cu posibilitatea de prelungire în condițiile legii.

În baza art.139 alin. (5) din Legea nr. 85/2014, modificarea planului de reorganizare, inclusiv prelungirea acestuia se poate face oricând pe parcursul procedurii de reorganizare, fără a se putea depăși o durată totală maximă a derulării planului de 4 ani de la confirmarea inițială.

Modificarea poate fi propusa de catre oricare dintre cei care au vocatia de a propune un plan, indiferent daca au propus sau nu planul. Votarea modificarii de catre adunarea creditorilor se va face cu creantele ramase in sold, la data votului, in aceleasi conditii ca si la votarea planului de reorganizare. Modificarea planului va trebui sa fie confirmata de catre judecatorul sindic.

Pe parcursul perioadei de aplicare a Planului de Reorganizare Debitoarea va păstra în întregime conducerea activității sale, inclusiv dreptul de dispoziție asupra bunurilor din averea sa, cu supravegherea activității sale de către administratorul judiciar Andrei Ioan IPURL desemnat în condițiile legii.

Raspunderea in ceea ce priveste plata la termen a ratelor aferente programului de plati (Anexa 1), precum si a datoriilor curente nascute dupa data deschiderii procedurii de insolventa, revine exclusiv administratorului special.

Finanțarea Planului de Reorganizare se va realiza pe următoarele surse principale:

- profituri generate din continuarea activității a societatii CAMEXIP S.A. cu modificările prevăzute în Plan;
- amortizarea inclusă în costuri fără ieșire de numerar, care rămâne la dispoziția societății ca sursă proprie de finanțare;
- valorificarea mijloacelor fixe ce nu sunt esențiale în cadrul activității de producție a societatii.

Toate categoriile de creanțe sunt defavorizate prin Planul de Reorganizare.

Aceste categorii de creanțe se consideră a fi defavorizate întrucât sunt rescadente pe o perioadă mai mare de 30 de zile de la data confirmării planului. Cu toate că acestea au caracter de creanțe defavorizată, Planul aplica un tratament corect și echitabil fiind îndeplinite cumulativ condițiile prevăzute de art. 139 alin. (2) din Legea nr. 85/2014.

Conducerea societății CAMEXIP S.A., convinsă de importanta zonală a salvării societăților românești de la lichidare, va recomanda să citiți cu mare atenție acest plan și să votați în favoarea acestuia.

Administrator special,
State Mihai George

PROGRAMUL DE PLATĂ AL CREATELOR CAMEXIP SA

AN

	lei	%	TRIMESTRI/ANI												TOTAL	AN1	TRIMESTRI/AN2												TOTAL	AN2	TRIMESTRI/AN3												TOTAL	AN3	TOT																																																																																																																																																																																																																																																																																																																																																																																																																																																																																																																																																																																																																																																																																																																							
			1				2				3						4				1				2						3				4																																																																																																																																																																																																																																																																																																																																																																																																																																																																																																																																																																																																																																																																																																																																	
			1	2	3	4	1	2	3	4	1	2	3	4			1	2	3	4	1	2	3	4	1	2	3	4			1	2	3	4																																																																																																																																																																																																																																																																																																																																																																																																																																																																																																																																																																																																																																																																																																																																		
1. Creante garantate	4,090,424.23	73.631	1,022,606	1,022,606	20,452,12	40,904,24	81,808,48	40,904,24	40,904,24	204,521,21	204,521,21	490,580,91	409,002,42	409,002,42	818,084,85	1,881,595,15	3,517,764,84	4.	1 BANCA COMERCIALA ROMANA SA(2590399.23 lei + 150000.00 lei sub conditie *)	2,390,399.23	46.629	6,476.00	6,476.00	12,952.00	25,903.99	51,807.98	25,903.99	25,903.99	129,519.96	129,519.96	310,847.91	259,039.92	259,039.92	518,079.85	1,191,583.65	2,227,743.34	2.	2. CEC BANK SA	1,500,025.00	27.002	3,750.06	3,750.06	7,500.13	15,000.25	30,000.50	15,000.25	15,000.25	75,001.25	75,001.25	180,003.00	150,002.50	150,002.50	300,005.00	690,011.50	1,290,021.50	1.	2. Creante BUGETARE	558,266.92	10.949	1,395.67	1,395.67	2,791.33	5,582.67	11,165.34	5,582.67	5,582.67	27,913.35	27,913.35	66,922.03	55,826.69	55,826.69	111,653.38	256,802.78	480,109.55		1 DRGRP PLOESTI	519,489.00	9.351	1,298.72	1,298.72	2,597.45	5,194.89	10,389.78	5,194.89	5,194.89	25,974.45	25,974.45	62,338.68	51,948.90	51,948.90	103,897.80	238,964.94	446,760.54		2 PRIMARIA ORASTIUA BUCOI	38,777.92	0.698	96.94	96.94	193.89	387.78	775.56	387.78	387.78	1,938.90	1,938.90	4,653.35	3,877.79	3,877.79	7,755.58	17,837.84	33,349.01		3. Creante salariale	15,403.00	0.279	39	39	78	155	310	155	155	775	775	1,860	1,550	1,550	3,101	7,131	13,332.68		1 CRISNA DAN	1,367.00	0.025	3	3	7	14	27	14	14	68	68	164	137	137	273	629	1,175.62		2 RALEA DUMITU	1,235.00	0.022	3	3	6	12	25	12	12	62	62	148	124	124	247	568	1,062.10		3 STATE GABRIELA	1,387.00	0.025	3	3	7	14	28	14	14	69	69	166	139	139	277	638	1,192.82		4 STATE MILIAT GEORGE	1,387.00	0.025	3	3	7	14	28	14	14	69	69	166	139	139	277	638	1,192.82		5 TALANGA FELICIA	1,126.00	0.020	3	3	6	11	23	11	11	56	56	135	113	113	225	518	968.36		6 BANTANAU GHEORGHE	565.00	0.010	1	1	3	6	11	6	6	28	28	68	57	57	113	260	485.90		7 DAN ALINA	705.00	0.013	2	2	4	7	14	7	7	35	35	84	70	70	141	323	604.58		8 JILAVEANU LUCIANA	530.00	0.010	1	1	3	6	11	6	6	27	27	64	53	53	106	244	455.90		9 MOTOE HIM	502.00	0.009	1	1	3	6	10	5	5	25	25	60	50	50	100	231	431.72		10 STATE NICOLAE ELENA	634.00	0.011	2	2	4	8	13	8	8	32	32	76	63	63	127	292	545.24		11 STEFAN ELENA LIZICA	1,194.00	0.021	3	3	6	12	24	12	12	60	60	143	119	119	239	549	1,026.84		12 SUCANESCU CONSTANTIN	674.00	0.012	2	2	4	8	13	8	8	34	34	81	67	67	135	310	579.64		13 URLEAESCU ALIN	1,871.00	0.034	5	5	9	19	37	19	19	94	94	225	187	187	374	861	1,609.06		14 STATE MARIAN CONSTANTIN	1,869.00	0.034	5	5	9	19	37	19	19	93	93	224	187	187	374	860	1,607.34		15 OPERA LUCRETIA	459.00	0.008	1	1	2	5	9	5	5	23	23	55	46	46	92	211	394.74		4. Creante creditorilor indisponibilii	140,794.07	2.534	351.99	351.99	703.97	1,407.94	2,815.88	1,407.94	1,407.94	7,039.70	7,039.70	16,895.39	14,079.41	14,079.41	28,158.81	64,765.27	121,082.90		1 MIRAS INTERNATIONALL SRL	55,097.29	0.992	137.74	137.74	275.49	550.97	1,101.95	550.97	550.97	2,754.86	2,754.86	6,611.67	5,509.73	5,509.73	11,019.46	25,344.75	47,283.67		2 SENAL COM SRL	51,018.91	0.918	127.55	127.55	255.09	510.19	1,020.38	510.19	510.19	2,550.95	2,550.95	6,322.27	5,101.89	5,101.89	10,203.78	23,468.70	43,876.26		3 FIORIA ROTEC SRL	34,677.87	0.624	86.69	86.69	173.39	346.78	693.56	346.78	346.78	1,733.89	1,733.89	4,161.34	3,467.79	3,467.79	6,935.57	15,951.82	29,822.97		5. Creante chirograrare	750,293.42	13.806	1,875.73	1,875.73	3,751.47	7,502.93	15,005.87	7,502.93	7,502.93	37,514.67	37,514.67	90,035.21	75,029.34	75,029.34	150,058.68	345,134.97	645,252.34		1 UNIONOTEL SRL	171,419.23	3.086	428.55	428.55	857.10	1,714.19	3,428.38	1,714.19	1,714.19	8,570.96	8,570.96	20,570.31	17,141.92	17,141.92	34,283.85	78,852.85	147,420.54		2 ESTIMATE PETROLIUM SRL	71,500.00	1.287	178.75	178.75	357.50	715.00	1,430.00	715.00	715.00	3,575.00	3,575.00	8,580.00	7,150.00	7,150.00	14,300.00	32,890.00	61,490.00		3 LENCA METALE SRL	69,306.52	1.248	173.27	173.27	346.53	693.07	1,386.13	693.07	693.07	3,465.33	3,465.33	8,316.78	6,930.65	6,930.65	13,861.30	31,881.00	59,603.61		4 ELECTRICA FURNIZARE SA - S F E MUNTANIA NORD PLOIESTI - AGENTIA DE FURNIZARE A ENERGIIEI ELECTRICE PLOIESTI	51,394.87	0.925	128.49	128.49	256.97	513.95	1,027.90	513.95	513.95	2,569.74	2,569.74	6,167.38	5,139.49	5,139.49	10,278.97	23,641.64	44,199.59		5. ABIVELD SRL	34,812.30	0.627	87.03	87.03	174.06	348.12	696.25	348.12	348.12	1,740.62	1,740.62	4,177.48	3,481.23	3,481.23	6,962.46	16,013.66	29,938.58		6 HIDRO PRAHOVA SA	24,909.52	0.448	62.27	62.27	124.52	249.03	498.07	249.03	249.03	1,245.16	1,245.16	2,989.14	2,490.95	2,490.95	4,981.90	11,458.38	21,422.19		7 AMA STYLE SRL	28,992.51	0.522	72.48	72.48	144.96	289.93	579.85	289.93	289.93	1,449.63	1,449.63	3,479.10	2,899.25	2,899.25	5,798.50	13,336.55	24,933.56		8 DRAGA IOAN DIJAN	28,903.75	0.520	72.26	72.26	144.52	289.04	578.08	289.04	289.04	1,445.19	1,445.19	3,446.45	2,890.38	2,890.38	5,780.75	13,295.73	24,857.23		9 VILMAR SA	27,885.72	0.502	69.71	69.71	139.43	278.86	557.71	139.43	139.43	697.16	697.16	1,742.92	1,385.57	1,385.57	2,771.14	6,577.14	12,798.13		10 ELCON SRL	27,691.59	0.498	69.23	69.23	138.46	276.92	553.85	138.46	138.46	692.30	692.30	1,730.77	1,385.58	1,385.58	2,771.16	6,578.32	12,798.13		11 SIAD ROMANIA SRL	24,170.11	0.435	60.43	60.43	120.85	241.70	483.40	120.85	120.85	604.25	604.25	1,510.63	1,208.51	1,208.51	2,417.01	6,043.02	11,118.25		12 AQUA COLOR GRUP SRL	20,707.75	0.373	51.77	51.77	103.54	207.08	414.16	103.54	103.54	517.71	517.71	1,294.28	1,035.39	1,035.39	2,070.78	5,172.97	10,345.94	
1 BANCA COMERCIALA ROMANA SA(2590399.23 lei + 150000.00 lei sub conditie *)	2,390,399.23	46.629	6,476.00	6,476.00	12,952.00	25,903.99	51,807.98	25,903.99	25,903.99	129,519.96	129,519.96	310,847.91	259,039.92	259,039.92	518,079.85	1,191,583.65	2,227,743.34	2.	2. CEC BANK SA	1,500,025.00	27.002	3,750.06	3,750.06	7,500.13	15,000.25	30,000.50	15,000.25	15,000.25	75,001.25	75,001.25	180,003.00	150,002.50	150,002.50	300,005.00	690,011.50	1,290,021.50	1.	2. Creante BUGETARE	558,266.92	10.949	1,395.67	1,395.67	2,791.33	5,582.67	11,165.34	5,582.67	5,582.67	27,913.35	27,913.35	66,922.03	55,826.69	55,826.69	111,653.38	256,802.78	480,109.55		1 DRGRP PLOESTI	519,489.00	9.351	1,298.72	1,298.72	2,597.45	5,194.89	10,389.78	5,194.89	5,194.89	25,974.45	25,974.45	62,338.68	51,948.90	51,948.90	103,897.80	238,964.94	446,760.54		2 PRIMARIA ORASTIUA BUCOI	38,777.92	0.698	96.94	96.94	193.89	387.78	775.56	387.78	387.78	1,938.90	1,938.90	4,653.35	3,877.79	3,877.79	7,755.58	17,837.84	33,349.01		3. Creante salariale	15,403.00	0.279	39	39	78	155	310	155	155	775	775	1,860	1,550	1,550	3,101	7,131	13,332.68		1 CRISNA DAN	1,367.00	0.025	3	3	7	14	27	14	14	68	68	164	137	137	273	629	1,175.62		2 RALEA DUMITU	1,235.00	0.022	3	3	6	12	25	12	12	62	62	148	124	124	247	568	1,062.10		3 STATE GABRIELA	1,387.00	0.025	3	3	7	14	28	14	14	69	69	166	139	139	277	638	1,192.82		4 STATE MILIAT GEORGE	1,387.00	0.025	3	3	7	14	28	14	14	69	69	166	139	139	277	638	1,192.82		5 TALANGA FELICIA	1,126.00	0.020	3	3	6	11	23	11	11	56	56	135	113	113	225	518	968.36		6 BANTANAU GHEORGHE	565.00	0.010	1	1	3	6	11	6	6	28	28	68	57	57	113	260	485.90		7 DAN ALINA	705.00	0.013	2	2	4	7	14	7	7	35	35	84	70	70	141	323	604.58		8 JILAVEANU LUCIANA	530.00	0.010	1	1	3	6	11	6	6	27	27	64	53	53	106	244	455.90		9 MOTOE HIM	502.00	0.009	1	1	3	6	10	5	5	25	25	60	50	50	100	231	431.72		10 STATE NICOLAE ELENA	634.00	0.011	2	2	4	8	13	8	8	32	32	76	63	63	127	292	545.24		11 STEFAN ELENA LIZICA	1,194.00	0.021	3	3	6	12	24	12	12	60	60	143	119	119	239	549	1,026.84		12 SUCANESCU CONSTANTIN	674.00	0.012	2	2	4	8	13	8	8	34	34	81	67	67	135	310	579.64		13 URLEAESCU ALIN	1,871.00	0.034	5	5	9	19	37	19	19	94	94	225	187	187	374	861	1,609.06		14 STATE MARIAN CONSTANTIN	1,869.00	0.034	5	5	9	19	37	19	19	93	93	224	187	187	374	860	1,607.34		15 OPERA LUCRETIA	459.00	0.008	1	1	2	5	9	5	5	23	23	55	46	46	92	211	394.74		4. Creante creditorilor indisponibilii	140,794.07	2.534	351.99	351.99	703.97	1,407.94	2,815.88	1,407.94	1,407.94	7,039.70	7,039.70	16,895.39	14,079.41	14,079.41	28,158.81	64,765.27	121,082.90		1 MIRAS INTERNATIONALL SRL	55,097.29	0.992	137.74	137.74	275.49	550.97	1,101.95	550.97	550.97	2,754.86	2,754.86	6,611.67	5,509.73	5,509.73	11,019.46	25,344.75	47,283.67		2 SENAL COM SRL	51,018.91	0.918	127.55	127.55	255.09	510.19	1,020.38	510.19	510.19	2,550.95	2,550.95	6,322.27	5,101.89	5,101.89	10,203.78	23,468.70	43,876.26		3 FIORIA ROTEC SRL	34,677.87	0.624	86.69	86.69	173.39	346.78	693.56	346.78	346.78	1,733.89	1,733.89	4,161.34	3,467.79	3,467.79	6,935.57	15,951.82	29,822.97		5. Creante chirograrare	750,293.42	13.806	1,875.73	1,875.73	3,751.47	7,502.93	15,005.87	7,502.93	7,502.93	37,514.67	37,514.67	90,035.21	75,029.34	75,029.34	150,058.68	345,134.97	645,252.34		1 UNIONOTEL SRL	171,419.23	3.086	428.55	428.55	857.10	1,714.19	3,428.38	1,714.19	1,714.19	8,570.96	8,570.96	20,570.31	17,141.92	17,141.92	34,283.85	78,852.85	147,420.54		2 ESTIMATE PETROLIUM SRL	71,500.00	1.287	178.75	178.75	357.50	715.00	1,430.00	715.00	715.00	3,575.00	3,575.00	8,580.00	7,150.00	7,150.00	14,300.00	32,890.00	61,490.00		3 LENCA METALE SRL	69,306.52	1.248	173.27	173.27	346.53	693.07	1,386.13	693.07	693.07	3,465.33	3,465.33	8,316.78	6,930.65	6,930.65	13,861.30	31,881.00	59,603.61		4 ELECTRICA FURNIZARE SA - S F E MUNTANIA NORD PLOIESTI - AGENTIA DE FURNIZARE A ENERGIIEI ELECTRICE PLOIESTI	51,394.87	0.925	128.49	128.49	256.97	513.95	1,027.90	513.95	513.95	2,569.74	2,569.74	6,167.38	5,139.49	5,139.49	10,278.97	23,641.64	44,199.59		5. ABIVELD SRL	34,812.30	0.627	87.03	87.03	174.06	348.12	696.25	348.12	348.12	1,740.62	1,740.62	4,177.48	3,481.23	3,481.23	6,962.46	16,013.66	29,938.58		6 HIDRO PRAHOVA SA	24,909.52	0.448	62.27	62.27	124.52	249.03	498.07	249.03	249.03	1,245.16	1,245.16	2,989.14	2,490.95	2,490.95	4,981.90	11,458.38	21,422.19		7 AMA STYLE SRL	28,992.51	0.522	72.48	72.48	144.96	289.93	579.85	289.93	289.93	1,449.63	1,449.63	3,479.10	2,899.25	2,899.25	5,798.50	13,336.55	24,933.56		8 DRAGA IOAN DIJAN	28,903.75	0.520	72.26	72.26	144.52	289.04	578.08	289.04	289.04	1,445.19	1,445.19	3,446.45	2,890.38	2,890.38	5,780.75	13,295.73	24,857.23		9 VILMAR SA	27,885.72	0.502	69.71	69.71	139.43	278.86	557.71	139.43	139.43	697.16	697.16	1,742.92	1,385.57	1,385.57	2,771.14	6,577.14	12,798.13		10 ELCON SRL	27,691.59	0.498	69.23	69.23	138.46	276.92	553.85	138.46	138.46	692.30	692.30	1,730.77	1,385.58	1,385.58	2,771.16	6,578.32	12,798.13		11 SIAD ROMANIA SRL	24,170.11	0.435	60.43	60.43	120.85	241.70	483.40	120.85	120.85	604.25	604.25	1,510.63	1,208.51	1,208.51	2,417.01	6,043.02	11,118.25		12 AQUA COLOR GRUP SRL	20,707.75	0.373	51.77	51.77	103.54	207.08	414.16	103.54	103.54	517.71	517.71	1,294.28	1,035.39	1,035.39	2,070.78	5,172.97	10,345.94																				
2. CEC BANK SA	1,500,025.00	27.002	3,750.06	3,750.06	7,500.13	15,000.25	30,000.50	15,000.25	15,000.25	75,001.25	75,001.25	180,003.00	150,002.50	150,002.50	300,005.00	690,011.50	1,290,021.50	1.	2. Creante BUGETARE	558,266.92	10.949	1,395.67	1,395.67	2,791.33	5,582.67	11,165.34	5,582.67	5,582.67	27,913.35	27,913.35	66,922.03	55,826.69	55,826.69	111,653.38	256,802.78	480,109.55		1 DRGRP PLOESTI	519,489.00	9.351	1,298.72	1,298.72	2,597.45	5,194.89	10,389.78	5,194.89	5,194.89	25,974.45	25,974.45	62,338.68	51,948.90	51,948.90	103,897.80	238,964.94	446,760.54		2 PRIMARIA ORASTIUA BUCOI	38,777.92	0.698	96.94	96.94	193.89	387.78	775.56	387.78	387.78	1,938.90	1,938.90	4,653.35	3,877.79	3,877.79	7,755.58	17,837.84	33,349.01		3. Creante salariale	15,403.00	0.279	39	39	78	155	310	155	155	775	775	1,860	1,550	1,550	3,101	7,131	13,332.68		1 CRISNA DAN	1,367.00	0.025	3	3	7	14	27	14	14	68	68	164	137	137	273	629	1,175.62		2 RALEA DUMITU	1,235.00	0.022	3	3	6	12	25	12	12	62	62	148	124	124	247	568	1,062.10		3 STATE GABRIELA	1,387.00	0.025	3	3	7	14	28	14	14	69	69	166	139	139	277	638	1,192.82		4 STATE MILIAT GEORGE	1,387.00	0.025	3	3	7	14	28	14	14	69	69	166	139	139	277	638	1,192.82		5 TALANGA FELICIA	1,126.00	0.020	3	3	6	11	23	11	11	56	56	135	113	113	225	518	968.36		6 BANTANAU GHEORGHE	565.00	0.010	1	1	3	6	11	6	6	28	28	68	57	57	113	260	485.90		7 DAN ALINA	705.00	0.013	2	2	4	7	14	7	7	35	35	84	70	70	141	323	604.58		8 JILAVEANU LUCIANA	530.00	0.010	1	1	3	6	11	6	6	27	27	64	53	53	106	244	455.90		9 MOTOE HIM	502.00	0.009	1	1	3	6	10	5	5	25	25	60	50	50	100	231	431.72		10 STATE NICOLAE ELENA	634.00	0.011	2	2	4	8	13	8	8	32	32	76	63	63	127	292	545.24		11 STEFAN ELENA LIZICA	1,194.00	0.021	3	3	6	12	24	12	12	60	60	143	119	119	239	549	1,026.84		12 SUCANESCU CONSTANTIN	674.00	0.012	2	2	4	8	13	8	8	34	34	81	67	67	135	310	579.64		13 URLEAESCU ALIN	1,871.00	0.034	5	5	9	19	37	19	19	94	94	225	187	187	374	861	1,609.06		14 STATE MARIAN CONSTANTIN	1,869.00	0.034	5	5	9	19	37	19	19	93	93	224	187	187	374	860	1,607.34		15 OPERA LUCRETIA	459.00	0.008	1	1	2	5	9	5	5	23	23	55	46	46	92	211	394.74		4. Creante creditorilor indisponibilii	140,794.07	2.534	351.99	351.99	703.97	1,407.94	2,815.88	1,407.94	1,407.94	7,039.70	7,039.70	16,895.39	14,079.41	14,079.41	28,158.81	64,765.27	121,082.90		1 MIRAS INTERNATIONALL SRL	55,097.29	0.992	137.74	137.74	275.49	550.97	1,101.95	550.97	550.97	2,754.86	2,754.86	6,611.67	5,509.73	5,509.73	11,019.46	25,344.75	47,283.67		2 SENAL COM SRL	51,018.91	0.918	127.55	127.55	255.09	510.19	1,020.38	510.19	510.19	2,550.95	2,550.95	6,322.27	5,101.89	5,101.89	10,203.78	23,468.70	43,876.26		3 FIORIA ROTEC SRL	34,677.87	0.624	86.69	86.69	173.39	346.78	693.56	346.78	346.78	1,733.89	1,733.89	4,161.34	3,467.79	3,467.79	6,935.57	15,951.82	29,822.97		5. Creante chirograrare	750,293.42	13.806	1,875.73	1,875.73	3,751.47	7,502.93	15,005.87	7,502.93	7,502.93	37,514.67	37,514.67	90,035.21	75,029.34	75,029.34	150,058.68	345,134.97	645,252.34		1 UNIONOTEL SRL	171,419.23	3.086	428.55	428.55	857.10	1,714.19	3,428.38	1,714.19	1,714.19	8,570.96	8,570.96	20,570.31	17,141.92	17,141.92	34,283.85	78,852.85	147,420.54		2 ESTIMATE PETROLIUM SRL	71,500.00	1.287	178.75	178.75	357.50	715.00	1,430.00	715.00	715.00	3,575.00	3,575.00	8,580.00	7,150.00	7,150.00	14,300.00	32,890.00	61,490.00		3 LENCA METALE SRL	69,306.52	1.248	173.27	173.27	346.53	693.07	1,386.13	693.07	693.07	3,465.33	3,465.33	8,316.78	6,930.65	6,930.65	13,861.30	31,881.00	59,603.61		4 ELECTRICA FURNIZARE SA - S F E MUNTANIA NORD PLOIESTI - AGENTIA DE FURNIZARE A ENERGIIEI ELECTRICE PLOIESTI	51,394.87	0.925	128.49	128.49	256.97	513.95	1,027.90	513.95	513.95	2,569.74	2,569.74	6,167.38	5,139.49	5,139.49	10,278.97	23,641.64	44,199.59		5. ABIVELD SRL	34,812.30	0.627	87.03	87.03	174.06	348.12	696.25	348.12	348.12	1,740.62	1,740.62	4,177.48	3,481.23	3,481.23	6,962.46	16,013.66	29,938.58		6 HIDRO PRAHOVA SA	24,909.52	0.448	62.27	62.27	124.52	249.03	498.07	249.03	249.03	1,245.16	1,245.16	2,989.14	2,490.95	2,490.95	4,981.90	11,458.38	21,422.19		7 AMA STYLE SRL	28,992.51	0.522	72.48	72.48	144.96	289.93	579.85	289.93	289.93	1,449.63	1,449.63	3,479.10	2,899.25	2,899.25	5,798.50	13,336.55	24,933.56		8 DRAGA IOAN DIJAN	28,903.75	0.520	72.26	72.26	144.52	289.04	578.08	289.04	289.04	1,445.19	1,445.19	3,446.45	2,890.38	2,890.38	5,780.75	13,295.73	24,857.23		9 VILMAR SA	27,885.72	0.502	69.71	69.71	139.43	278.86	557.71	139.43	139.43	697.16	697.16	1,742.92	1,385.57	1,385.57	2,771.14	6,577.14	12,798.13		10 ELCON SRL	27,691.59	0.498	69.23	69.23	138.46	276.92	553.85	138.46	138.46	692.30	692.30	1,730.77	1,385.58	1,385.58	2,771.16	6,578.32	12,798.13		11 SIAD ROMANIA SRL	24,170.11	0.435	60.43	60.43	120.85	241.70	483.40	120.85	120.85	604.25	604.25	1,510.63	1,208.51	1,208.51	2,417.01	6,043.02	11,118.25		12 AQUA COLOR GRUP SRL	20,707.75	0.373	51.77	51.77	103.54	207.08	414.16	103.54	103.54	517.71	517.71	1,294.28	1,035.39	1,035.39	2,070.78	5,172.97	10,345.94																																							
2. Creante BUGETARE	558,266.92	10.949	1,395.67	1,395.67	2,791.33	5,582.67	11,165.34	5,582.67	5,582.67	27,913.35	27,913.35	66,922.03	55,826.69	55,826.69	111,653.38	256,802.78	480,109.55		1 DRGRP PLOESTI	519,489.00	9.351	1,298.72	1,298.72	2,597.45	5,194.89	10,389.78	5,194.89	5,194.89	25,974.45	25,974.45	62,338.68	51,948.90	51,948.90	103,897.80	238,964.94	446,760.54		2 PRIMARIA ORASTIUA BUCOI	38,777.92	0.698	96.94	96.94	193.89	387.78	775.56	387.78	387.78	1,938.90	1,938.90	4,653.35	3,877.79	3,877.79	7,755.58	17,837.84	33,349.01		3. Creante salariale	15,403.00	0.279	39	39	78	155	310	155	155	775	775	1,860	1,550	1,550	3,101	7,131	13,332.68		1 CRISNA DAN	1,367.00	0.025	3	3	7	14	27	14	14	68	68	164	137	137	273	629	1,175.62		2 RALEA DUMITU	1,235.00	0.022	3	3	6	12	25	12	12	62	62	148	124	124	247	568	1,062.10		3 STATE GABRIELA	1,387.00	0.025	3	3	7	14	28	14	14	69	69	166	139	139	277	638	1,192.82		4 STATE MILIAT GEORGE	1,387.00	0.025	3	3	7	14	28	14	14	69	69	166	139	139	277	638	1,192.82		5 TALANGA FELICIA	1,126.00	0.020	3	3	6	11	23	11	11	56	56	135	113	113	225	518	968.36		6 BANTANAU GHEORGHE	565.00	0.010	1	1	3	6	11	6	6	28	28	68	57	57	113	260	485.90		7 DAN ALINA	705.00	0.013	2	2	4	7	14	7	7	35	35	84	70	70	141	323	604.58		8 JILAVEANU LUCIANA	530.00	0.010	1	1	3	6	11	6	6	27	27	64	53	53	106	244	455.90		9 MOTOE HIM	502.00	0.009	1	1	3	6	10	5	5	25	25	60	50	50	100	231	431.72		10 STATE NICOLAE ELENA	634.00	0.011	2	2	4	8	13	8	8	32	32	76	63	63	127	292	545.24		11 STEFAN ELENA LIZICA	1,194.00	0.021	3	3	6	12	24	12	12	60	60	143	119	119	239	549	1,026.84		12 SUCANESCU CONSTANTIN	674.00	0.012	2	2	4	8	13	8	8	34	34	81	67	67	135	310	579.64		13 URLEAESCU ALIN	1,871.00	0.034	5	5	9	19	37	19	19	94	94	225	187	187	374	861	1,609.06		14 STATE MARIAN CONSTANTIN	1,869.00	0.034	5	5	9	19	37	19	19	93	93	224	187	187	374	860	1,607.34		15 OPERA LUCRETIA	459.00	0.008	1	1	2	5	9	5	5	23	23	55	46	46	92	211	394.74		4. Creante creditorilor indisponibilii	140,794.07	2.534	351.99	351.99	703.97	1,407.94	2,815.88	1,407.94	1,407.94	7,039.70	7,039.70	16,895.39	14,079.41	14,079.41	28,158.81	64,765.27	121,082.90		1 MIRAS INTERNATIONALL SRL	55,097.29	0.992	137.74	137.74	275.49	550.97	1,101.95	550.97	550.97	2,754.86	2,754.86	6,611.67	5,509.73	5,509.73	11,019.46	25,344.75	47,283.67		2 SENAL COM SRL	51,018.91	0.918	127.55	127.55	255.09	510.19	1,020.38	510.19	510.19	2,550.95	2,550.95	6,322.27	5,101.89	5,101.89	10,203.78	23,468.70	43,876.26		3 FIORIA ROTEC SRL	34,677.87	0.624	86.69	86.69	173.39	346.78	693.56	346.78	346.78	1,733.89	1,733.89	4,161.34	3,467.79	3,467.79	6,935.57	15,951.82	29,822.97		5. Creante chirograrare	750,293.42	13.806	1,875.73	1,875.73	3,751.47	7,502.93	15,005.87	7,502.93	7,502.93	37,514.67	37,514.67	90,035.21	75,029.34	75,029.34	150,058.68	345,134.97	645,252.34		1 UNIONOTEL SRL	171,419.23	3.086	428.55	428.55	857.10	1,714.19	3,428.38	1,714.19	1,714.19	8,570.96	8,570.96	20,570.31	17,141.92	17,141.92	34,283.85	78,852.85	147,420.54		2 ESTIMATE PETROLIUM SRL	71,500.00	1.287	178.75	178.75	357.50	715.00	1,430.00	715.00	715.00	3,575.00	3,575.00	8,580.00	7,150.00	7,150.00	14,300.00	32,890.00	61,490.00		3 LENCA METALE SRL	69,306.52	1.248	173.27	173.27	346.53	693.07	1,386.13	693.07	693.07	3,465.33	3,465.33	8,316.78	6,930.65	6,930.65	13,861.30	31,881.00	59,603.61		4 ELECTRICA FURNIZARE SA - S F E MUNTANIA NORD PLOIESTI - AGENTIA DE FURNIZARE A ENERGIIEI ELECTRICE PLOIESTI	51,394.87	0.925	128.49	128.49	256.97	513.95	1,027.90	513.95	513.95	2,569.74	2,569.74	6,167.38	5,139.49	5,139.49	10,278.97	23,641.64	44,199.59		5. ABIVELD SRL	34,812.30	0.627	87.03	87.03	174.06	348.12	696.25	348.12	348.12	1,740.62	1,740.62	4,177.48	3,481.23	3,481.23	6,962.46	16,013.66	29,938.58		6 HIDRO PRAHOVA SA	24,909.52	0.448	62.27	62.27	124.52	249.03	498.07	249.03	249.03	1,245.16	1,245.16	2,989.14	2,490.95	2,490.95	4,981.90	11,458.38	21,422.19		7 AMA STYLE SRL	28,992.51	0.522	72.48	72.48	144.96	289.93	579.85	289.93	289.93	1,449.63	1,449.63	3,479.10	2,899.25	2,899.25	5,798.50	13,336.55	24,933.56		8 DRAGA IOAN DIJAN	28,903.75	0.520	72.26	72.26	144.52	289.04	578.08	289.04	289.04	1,445.19	1,445.19	3,446.45	2,890.38	2,890.38	5,780.75	13,295.73	24,857.23		9 VILMAR SA	27,885.72	0.502	69.71	69.71	139.43	278.86	557.71	139.43	139.43	697.16	697.16	1,742.92	1,385.57	1,385.57	2,771.14	6,577.14	12,798.13		10 ELCON SRL	27,691.59	0.498	69.23	69.23	138.46	276.92	553.85	138.46	138.46	692.30	692.30	1,730.77	1,385.58	1,385.58	2,771.16	6,578.32	12,798.13		11 SIAD ROMANIA SRL	24,170.11	0.435	60.43	60.43	120.85	241.70	483.40	120.85	120.85	604.25	604.25	1,510.63	1,208.51	1,208.51	2,417.01	6,043.02	11,118.25		12 AQUA COLOR GRUP SRL	20,707.75	0.373	51.77	51.77	103.54	207.08	414.16	103.54	103.54	517.71	517.71	1,294.28	1,035.39	1,035.39	2,070.78	5,172.97	10,345.94																																																										
1 DRGRP PLOESTI	519,489.00	9.351	1,298.72	1,298.72	2,597.45	5,194.89	10,389.78	5,194.89	5,194.89	25,974.45	25,974.45	62,338.68	51,948.90	51,948.90	103,897.80	238,964.94	446,760.54		2 PRIMARIA ORASTIUA BUCOI	38,777.92	0.698	96.94	96.94	193.89	387.78	775.56	387.78	387.78	1,938.90	1,938.90	4,653.35	3,877.79	3,877.79	7,755.58	17,837.84	33,349.01		3. Creante salariale	15,403.00	0.279	39	39	78	155	310	155	155	775	775	1,860	1,550	1,550	3,101	7,131	13,332.68		1 CRISNA DAN	1,367.00	0.025	3	3	7	14	27	14	14	68	68	164	137	137	273	629	1,175.62		2 RALEA DUMITU	1,235.00	0.022	3	3	6	12	25	12	12	62	62	148	124	124	247	568	1,062.10		3 STATE GABRIELA	1,387.00	0.025	3	3	7	14	28	14	14	69	69	166	139	139	277	638	1,192.82		4 STATE MILIAT GEORGE	1,387.00	0.025	3	3	7	14	28	14	14	69	69	166	139	139	277	638	1,192.82		5 TALANGA FELICIA	1,126.00	0.020	3	3	6	11	23	11	11	56	56	135	113	113	225	518	968.36		6 BANTANAU GHEORGHE	565.00	0.010	1	1	3	6	11	6	6	28	28	68	57	57	113	260	485.90		7 DAN ALINA	705.00	0.013	2	2	4	7	14	7	7	35	35	84	70	70	141	323	604.58		8 JILAVEANU LUCIANA	530.00	0.010	1	1	3	6	11	6	6	27	27	64	53	53	106	244	455.90		9 MOTOE HIM	502.00	0.009	1	1	3	6	10	5	5	25	25	60	50	50	100	231	431.72		10 STATE NICOLAE ELENA	634.00	0.011	2	2	4	8	13	8	8	32	32	76	63	63	127	292	545.24		11 STEFAN ELENA LIZICA	1,194.00	0.021	3	3	6	12	24	12	12	60	60	143	119	119	239	549	1,026.84		12 SUCANESCU CONSTANTIN	674.00	0.012	2	2	4	8	13	8	8	34	34	81	67	67	135	310	579.64		13 URLEAESCU ALIN	1,871.00	0.034	5	5	9	19	37	19	19	94	94	225	187	187	374	861	1,609.06		14 STATE MARIAN CONSTANTIN	1,869.00	0.034	5	5	9	19	37	19	19	93	93	224	187	187	374	860	1,607.34		15 OPERA LUCRETIA	459.00	0.008	1	1	2	5	9	5	5	23	23	55	46	46	92	211	394.74		4. Creante creditorilor indisponibilii	140,794.07	2.534	351.99	351.99	703.97	1,407.94	2,815.88	1,407.94	1,407.94	7,039.70	7,039.70	16,895.39	14,079.41	14,079.41	28,158.81	64,765.27	121,082.90		1 MIRAS INTERNATIONALL SRL	55,097.29	0.992	137.74	137.74	275.49	550.97	1,101.95	550.97	550.97	2,754.86	2,754.86	6,611.67	5,509.73	5,509.73	11,019.46	25,344.75	47,283.67		2 SENAL COM SRL	51,018.91	0.918	127.55	127.55	255.09	510.19	1,020.38	510.19	510.19	2,550.95	2,550.95	6,322.27	5,101.89	5,101.89	10,203.78	23,468.70	43,876.26		3 FIORIA ROTEC SRL	34,677.87	0.624	86.69	86.69	173.39	346.78	693.56	346.78	346.78	1,733.89	1,733.89	4,161.34	3,467.79	3,467.79	6,935.57	15,951.82	29,822.97		5. Creante chirograrare	750,293.42	13.806	1,875.73	1,875.73	3,751.47	7,502.93	15,005.87	7,502.93	7,502.93	37,514.67	37,514.67	90,035.21	75,029.34	75,029.34	150,058.68	345,134.97	645,252.34		1 UNIONOTEL SRL	171,419.23	3.086	428.55	428.55	857.10	1,714.19	3,428.38	1,714.19	1,714.19	8,570.96	8,570.96	20,570.31	17,141.92	17,141.92	34,283.85	78,852.85	147,420.54		2 ESTIMATE PETROLIUM SRL	71,500.00	1.287	178.75	178.75	357.50	715.00	1,430.00	715.00	715.00	3,575.00	3,575.00	8,580.00	7,150.00	7,150.00	14,300.00	32,890.00	61,490.00		3 LENCA METALE SRL	69,306.52	1.248	173.27	173.27	346.53	693.07	1,386.13	693.07	693.07	3,465.33	3,465.33	8,316.78	6,930.65	6,930.65	13,861.30	31,881.00	59,603.61		4 ELECTRICA FURNIZARE SA - S F E MUNTANIA NORD PLOIESTI - AGENTIA DE FURNIZARE A ENERGIIEI ELECTRICE PLOIESTI	51,394.87	0.925	128.49	128.49	256.97	513.95	1,027.90	513.95	513.95	2,569.74	2,569.74	6,167.38	5,139.49	5,139.49	10,278.97	23,641.64	44,199.59		5. ABIVELD SRL	34,812.30	0.627	87.03	87.03	174.06	348.12	696.25	348.12	348.12	1,740.62	1,740.62	4,177.48	3,481.23	3,481.23	6,962.46	16,013.66	29,938.58		6 HIDRO PRAHOVA SA	24,909.52	0.448	62.27	62.27	124.52	249.03	498.07	249.03	249.03	1,245.16	1,245.16	2,989.14	2,490.95	2,490.95	4,981.90	11,458.38	21,422.19		7 AMA STYLE SRL	28,992.51	0.522	72.48	72.48	144.96	289.93	579.85	289.93	289.93	1,449.63	1,449.63	3,479.10	2,899.25	2,899.25	5,798.50	13,336.55	24,933.56		8 DRAGA IOAN DIJAN	28,903.75	0.520	72.26	72.26	144.52	289.04	578.08	289.04	289.04	1,445.19	1,445.19	3,446.45	2,890.38	2,890.38	5,780.75	13,295.73	24,857.23		9 VILMAR SA	27,885.72	0.502	69.71	69.71	139.43	278.86	557.71	139.43	139.43	697.16	697.16	1,742.92	1,385.57	1,385.57	2,771.14	6,577.14	12,798.13		10 ELCON SRL	27,691.59	0.498	69.23	69.23	138.46	276.92	553.85	138.46	138.46	692.30	692.30	1,730.77	1,385.58	1,385.58	2,771.16	6,578.32	12,798.13		11 SIAD ROMANIA SRL	24,170.11	0.435	60.43	60.43	120.85	241.70	483.40	120.85	120.85	604.25	604.25	1,510.63	1,208.51	1,208.51	2,417.01	6,043.02	11,118.25		12 AQUA COLOR GRUP SRL	20,707.75	0.373	51.77	51.77	103.54	207.08	414.16	103.54	103.54	517.71	517.71	1,294.28	1,035.39	1,035.39	2,070.78	5,172.97	10,345.94																																																																													
2 PRIMARIA ORASTIUA BUCOI	38,777.92	0.698	96.94	96.94	193.89	387.78	775.56	387.78	387.78	1,938.90	1,938.90	4,653.35	3,877.79	3,877.79	7,755.58	17,837.84	33,349.01		3. Creante salariale	15,403.00	0.279	39	39	78	155	310	155	155	775	775	1,860	1,550	1,550	3,101	7,131	13,332.68		1 CRISNA DAN	1,367.00	0.025	3	3	7	14	27	14	14	68	68	164	137	137	273	629	1,175.62		2 RALEA DUMITU	1,235.00	0.022	3	3	6	12	25	12	12	62	62	148	124	124	247	568	1,062.10		3 STATE GABRIELA	1,387.00	0.025	3	3	7	14	28	14	14	69	69	166	139	139	277	638	1,192.82		4 STATE MILIAT GEORGE	1,387.00	0.025	3	3	7	14	28	14	14	69	69	166	139	139	277	638	1,192.82		5 TALANGA FELICIA	1,126.00	0.020	3	3	6	11	23	11	11	56	56	135	113	113	225	518	968.36		6 BANTANAU GHEORGHE	565.00	0.010	1	1	3	6	11	6	6	28	28	68	57	57	113	260	485.90		7 DAN ALINA	705.00	0.013	2	2	4	7	14	7	7	35	35	84	70	70	141	323	604.58		8 JILAVEANU LUCIANA	530.00	0.010	1	1	3	6	11	6	6	27	27	64	53	53	106	244	455.90		9 MOTOE HIM	502.00	0.009	1	1	3	6	10	5	5	25	25	60	50	50	100	231	431.72		10 STATE NICOLAE ELENA	634.00	0.011	2	2	4	8	13	8	8	32	32	76	63	63	127	292	545.24		11 STEFAN ELENA LIZICA	1,194.00	0.021	3	3	6	12	24	12	12	60	60	143	119	119	239	549	1,026.84		12 SUCANESCU CONSTANTIN	674.00	0.012	2	2	4	8	13	8	8	34	34	81	67	67	135	310	579.64		13 URLEAESCU ALIN	1,871.00	0.034	5	5	9	19	37	19	19	94	94	225	187	187	374	861	1,609.06		14 STATE MARIAN CONSTANTIN	1,869.00	0.034	5	5	9	19	37	19	19	93	93	224	187	187	374	860	1,607.34		15 OPERA LUCRETIA	459.00	0.008	1	1	2	5	9	5	5	23	23	55	46	46	92	211	394.74		4. Creante creditorilor indisponibilii	140,794.07	2.534	351.99	351.99	703.97	1,407.94	2,815.88	1,407.94	1,407.94	7,039.70	7,039.70	16,895.39	14,079.41	14,079.41	28,158.81	64,765.27	121,082.90		1 MIRAS INTERNATIONALL SRL	55,097.29	0.992	137.74	137.74	275.49	550.97	1,101.95	550.97	550.97	2,754.86	2,754.86	6,611.67	5,509.73	5,509.73	11,019.46	25,344.75	47,283.67		2 SENAL COM SRL	51,018.91	0.918	127.55	127.55	255.09	510.19	1,020.38	510.19	510.19	2,550.95	2,550.95	6,322.27	5,101.89	5,101.89	10,203.78	23,468.70	43,876.26		3 FIORIA ROTEC SRL	34,677.87	0.624	86.69	86.69	173.39	346.78	693.56	346.78	346.78	1,733.89	1,733.89	4,161.34	3,467.79	3,467.79	6,935.57	15,951.82	29,822.97		5. Creante chirograrare	750,293.42	13.806	1,875.73	1,875.73	3,751.47	7,502.93	15,005.87	7,502.93	7,502.93	37,514.67	37,514.67	90,035.21	75,029.34	75,029.34	150,058.68	345,134.97	645,252.34		1 UNIONOTEL SRL	171,419.23	3.086	428.55	428.55	857.10	1,714.19	3,428.38	1,714.19	1,714.19	8,570.96	8,570.96	20,570.31	17,141.92	17,141.92	34,283.85	78,852.85	147,420.54		2 ESTIMATE PETROLIUM SRL	71,500.00	1.287	178.75	178.75	357.50	715.00	1,430.00	715.00	715.00	3,575.00	3,575.00	8,580.00	7,150.00	7,150.00	14,300.00	32,890.00	61,490.00		3 LENCA METALE SRL	69,306.52	1.248	173.27	173.27	346.53	693.07	1,386.13	693.07	693.07	3,465.33	3,465.33	8,316.78	6,930.65	6,930.65	13,861.30	31,881.00	59,603.61		4 ELECTRICA FURNIZARE SA - S F E MUNTANIA NORD PLOIESTI - AGENTIA DE FURNIZARE A ENERGIIEI ELECTRICE PLOIESTI	51,394.87	0.925	128.49	128.49	256.97	513.95	1,027.90	513.95	513.95	2,569.74	2,569.74	6,167.38	5,139.49	5,139.49	10,278.97	23,641.64	44,199.59		5. ABIVELD SRL	34,812.30	0.627	87.03	87.03	174.06	348.12	696.25	348.12	348.12	1,740.62	1,740.62	4,177.48	3,481.23	3,481.23	6,962.46	16,013.66	29,938.58		6 HIDRO PRAHOVA SA	24,909.52	0.448	62.27	62.27	124.52	249.03	498.07	249.03	249.03	1,245.16	1,245.16	2,989.14	2,490.95	2,490.95	4,981.90	11,458.38	21,422.19		7 AMA STYLE SRL	28,992.51	0.522	72.48	72.48	144.96	289.93	579.85	289.93	289.93	1,449.63	1,449.63	3,479.10	2,899.25	2,899.25	5,798.50	13,336.55	24,933.56		8 DRAGA IOAN DIJAN	28,903.75	0.520	72.26	72.26	144.52	289.04	578.08	289.04	289.04	1,445.19	1,445.19	3,446.45	2,890.38	2,890.38	5,780.75	13,295.73	24,857.23		9 VILMAR SA	27,885.72	0.502	69.71	69.71	139.43	278.86	557.71	139.43	139.43	697.16	697.16	1,742.92	1,385.57	1,385.57	2,771.14	6,577.14	12,798.13		10 ELCON SRL	27,691.59	0.498	69.23	69.23	138.46	276.92	553.85	138.46	138.46	692.30	692.30	1,730.77	1,385.58	1,385.58	2,771.16	6,578.32	12,798.13		11 SIAD ROMANIA SRL	24,170.11	0.435	60.43	60.43	120.85	241.70	483.40	120.85	120.85	604.25	604.25	1,510.63	1,208.51	1,208.51	2,417.01	6,043.02	11,118.25		12 AQUA COLOR GRUP SRL	20,707.75	0.373	51.77	51.77	103.54	207.08	414.16	103.54	103.54	517.71	517.71	1,294.28	1,035.39	1,035.39	2,070.78	5,172.97	10,345.94																																																																																																
3. Creante salariale	15,403.00	0.279	39	39	78	155	310	155	155	775	775	1,860	1,550	1,550	3,101	7,131	13,332.68		1 CRISNA DAN	1,367.00	0.025	3	3	7	14	27	14	14	68	68	164	137	137	273	629	1,175.62		2 RALEA DUMITU	1,235.00	0.022	3	3	6	12	25	12	12	62	62	148	124	124	247	568	1,062.10		3 STATE GABRIELA	1,387.00	0.025	3	3	7	14	28	14	14	69	69	166	139	139	277	638	1,192.82		4 STATE MILIAT GEORGE	1,387.00	0.025	3	3	7	14	28	14	14	69	69	166	139	139	277	638	1,192.82		5 TALANGA FELICIA	1,126.00	0.020	3	3	6	11	23	11	11	56	56	135	113	113	225	518	968.36		6 BANTANAU GHEORGHE	565.00	0.010	1	1	3	6	11	6	6	28	28	68	57	57	113	260	485.90		7 DAN ALINA	705.00	0.013	2	2	4	7	14	7	7	35	35	84	70	70	141	323	604.58		8 JILAVEANU LUCIANA	530.00	0.010	1	1	3	6	11	6	6	27	27	64	53	53	106	244	455.90		9 MOTOE HIM	502.00	0.009	1	1	3	6	10	5	5	25	25	60	50	50	100	231	431.72		10 STATE NICOLAE ELENA	634.00	0.011	2	2	4	8	13	8	8	32	32	76	63	63	127	292	545.24		11 STEFAN ELENA LIZICA	1,194.00	0.021	3	3	6	12	24	12	12	60	60	143	119	119	239	549	1,026.84		12 SUCANESCU CONSTANTIN	674.00	0.012	2	2	4	8	13	8	8	34	34	81	67	67	135	310	579.64		13 URLEAESCU ALIN	1,871.00	0.034	5	5	9	19	37	19	19	94	94	225	187	187	374	861	1,609.06		14 STATE MARIAN CONSTANTIN	1,869.00	0.034	5	5	9	19	37	19	19	93	93	224	187	187	374	860	1,607.34		15 OPERA LUCRETIA	459.00	0.008	1	1	2	5	9	5	5	23	23	55	46	46	92	211	394.74		4. Creante creditorilor indisponibilii	140,794.07	2.534	351.99	351.99	703.97	1,407.94	2,815.88	1,407.94	1,407.94	7,039.70	7,039.70	16,895.39	14,079.41	14,079.41	28,158.81	64,765.27	121,082.90		1 MIRAS INTERNATIONALL SRL	55,097.29	0.992	137.74	137.74	275.49	550.97	1,101.95	550.97	550.97	2,754.86	2,754.86	6,611.67	5,509.73	5,509.73	11,019.46	25,344.75	47,283.67		2 SENAL COM SRL	51,018.91	0.918	127.55	127.55	255.09	510.19	1,020.38	510.19	510.19	2,550.95	2,550.95	6,322.27	5,101.89	5,101.89	10,203.78	23,468.70	43,876.26		3 FIORIA ROTEC SRL	34,677.87	0.624	86.69	86.69	173.39	346.78	693.56	346.78	346.78	1,733.89	1,733.89	4,161.34	3,467.79	3,467.79	6,935.57	15,951.82	29,822.97		5. Creante chirograrare	750,293.42	13.806	1,875.73	1,875.73	3,751.47	7,502.93	15,005.87	7,502.93	7,502.93	37,514.67	37,514.67	90,035.21	75,029.34	75,029.34	150,058.68	345,134.97	645,252.34		1 UNIONOTEL SRL	171,419.23	3.086	428.55	428.55	857.10	1,714.19	3,428.38	1,714.19	1,714.19	8,570.96	8,570.96	20,570.31	17,141.92	17,141.92	34,283.85	78,852.85	147,420.54		2 ESTIMATE PETROLIUM SRL	71,500.00	1.287	178.75	178.75	357.50	715.00	1,430.00	715.00	715.00	3,575.00	3,575.00	8,580.00	7,150.00	7,150.00	14,300.00	32,890.00	61,490.00		3 LENCA METALE SRL	69,306.52	1.248	173.27	173.27	346.53	693.07	1,386.13	693.07	693.07	3,465.33	3,465.33	8,316.78	6,930.65	6,930.65	13,861.30	31,881.00	59,603.61		4 ELECTRICA FURNIZARE SA - S F E MUNTANIA NORD PLOIESTI - AGENTIA DE FURNIZARE A ENERGIIEI ELECTRICE PLOIESTI	51,394.87	0.925	128.49	128.49	256.97	513.95	1,027.90	513.95	513.95	2,569.74	2,569.74	6,167.38	5,139.49	5,139.49	10,278.97	23,641.64	44,199.59		5. ABIVELD SRL	34,812.30	0.627	87.03	87.03	174.06	348.12	696.25	348.12	348.12	1,740.62	1,740.62	4,177.48	3,481.23	3,481.23	6,962.46	16,013.66	29,938.58		6 HIDRO PRAHOVA SA	24,909.52	0.448	62.27	62.27	124.52	249.03	498.07	249.03	249.03	1,245.16	1,245.16	2,989.14	2,490.95	2,490.95	4,981.90	11,458.38	21,422.19		7 AMA STYLE SRL	28,992.51	0.522	72.48	72.48	144.96	289.93	579.85	289.93	289.93	1,449.63	1,449.63	3,479.10	2,899.25	2,899.25	5,798.50	13,336.55	24,933.56		8 DRAGA IOAN DIJAN	28,903.75	0.520	72.26	72.26	144.52	289.04	578.08	289.04	289.04	1,445.19	1,445.19	3,446.45	2,890.38	2,890.38	5,780.75	13,295.73	24,857.23		9 VILMAR SA	27,885.72	0.502	69.71	69.71	139.43	278.86	557.71	139.43	139.43	697.16	697.16	1,742.92	1,385.57	1,385.57	2,771.14	6,577.14	12,798.13		10 ELCON SRL	27,691.59	0.498	69.23	69.23	138.46	276.92	553.85	138.46	138.46	692.30	692.30	1,730.77	1,385.58	1,385.58	2,771.16	6,578.32	12,798.13		11 SIAD ROMANIA SRL	24,170.11	0.435	60.43	60.43	120.85	241.70	483.40	120.85	120.85	604.25	604.25	1,510.63	1,208.51	1,208.51	2,417.01	6,043.02	11,118.25		12 AQUA COLOR GRUP SRL	20,707.75	0.373	51.77	51.77	103.54	207.08	414.16	103.54	103.54	517.71	517.71	1,294.28	1,035.39	1,035.39	2,070.78	5,172.97	10,345.94																																																																																																																			
1 CRISNA DAN	1,367.00	0.025	3	3	7	14	27	14	14	68	68	164	137	137	273	629	1,175.62		2 RALEA DUMITU	1,235.00	0.022	3	3	6	12	25	12	12	62	62	148	124	124	247	568	1,062.10		3 STATE GABRIELA	1,387.00	0.025	3	3	7	14	28	14	14	69	69	166	139	139	277	638	1,192.82		4 STATE MILIAT GEORGE	1,387.00	0.025	3	3	7	14	28	14	14	69	69	166	139	139	277	638	1,192.82		5 TALANGA FELICIA	1,126.00	0.020	3	3	6	11	23	11	11	56	56	135	113	113	225	518	968.36		6 BANTANAU GHEORGHE	565.00	0.010	1	1	3	6	11	6	6	28	28	68	57	57	113	260	485.90		7 DAN ALINA	705.00	0.013	2	2	4	7	14	7	7	35	35	84	70	70	141	323	604.58		8 JILAVEANU LUCIANA	530.00	0.010	1	1	3	6	11	6	6	27	27	64	53	53	106	244	455.90		9 MOTOE HIM	502.00	0.009	1	1	3	6	10	5	5	25	25	60	50	50	100	231	431.72		10 STATE NICOLAE ELENA	634.00	0.011	2	2	4	8	13	8	8	32	32	76	63	63	127	292	545.24		11 STEFAN ELENA LIZICA	1,194.00	0.021	3	3	6	12	24	12	12	60	60	143	119	119	239	549	1,026.84		12 SUCANESCU CONSTANTIN	674.00	0.012	2	2	4	8	13	8	8	34	34	81	67	67	135	310	579.64		13 URLEAESCU ALIN	1,871.00	0.034	5	5	9	19	37	19	19	94	94	225	187	187	374	861	1,609.06		14 STATE MARIAN CONSTANTIN	1,869.00	0.034	5	5	9	19	37	19	19	93	93	224	187	187	374	860	1,607.34		15 OPERA LUCRETIA	459.00	0.008	1	1	2	5	9	5	5	23	23	55	46	46	92	211	394.74		4. Creante creditorilor indisponibilii	140,794.07	2.534	351.99	351.99	703.97	1,407.94	2,815.88	1,407.94	1,407.94	7,039.70	7,039.70	16,895.39	14,079.41	14,079.41	28,158.81	64,765.27	121,082.90		1 MIRAS INTERNATIONALL SRL	55,097.29	0.992	137.74	137.74	275.49	550.97	1,101.95	550.97	550.97	2,754.86	2,754.86	6,611.67	5,509.73	5,509.73	11,019.46	25,344.75	47,283.67		2 SENAL COM SRL	51,018.91	0.918	127.55	127.55	255.09	510.19	1,020.38	510.19	510.19	2,550.95	2,550.95	6,322.27	5,101.89	5,101.89	10,203.78	23,468.70	43,876.26		3 FIORIA ROTEC SRL	34,677.87	0.624	86.69	86.69	173.39	346.78	693.56	346.78	346.78	1,733.89	1,733.89	4,161.34	3,467.79	3,467.79	6,935.57	15,951.82	29,822.97		5. Creante chirograrare	750,293.42	13.806	1,875.73	1,875.73	3,751.47	7,502.93	15,005.87	7,502.93	7,502.93	37,514.67	37,514.67	90,035.21	75,029.34	75,029.34	150,058.68	345,134.97	645,252.34		1 UNIONOTEL SRL	171,419.23	3.086	428.55	428.55	857.10	1,714.19	3,428.38	1,714.19	1,714.19	8,570.96	8,570.96	20,570.31	17,141.92	17,141.92	34,283.85	78,852.85	147,420.54		2 ESTIMATE PETROLIUM SRL	71,500.00	1.287	178.75	178.75	357.50	715.00	1,430.00	715.00	715.00	3,575.00	3,575.00	8,580.00	7,150.00	7,150.00	14,300.00	32,890.00	61,490.00		3 LENCA METALE SRL	69,306.52	1.248	173.27	173.27	346.53	693.07	1,386.13	693.07	693.07	3,465.33	3,465.33	8,316.78	6,930.65	6,930.65	13,861.30	31,881.00	59,603.61		4 ELECTRICA FURNIZARE SA - S F E MUNTANIA NORD PLOIESTI - AGENTIA DE FURNIZARE A ENERGIIEI ELECTRICE PLOIESTI	51,394.87	0.925	128.49	128.49	256.97	513.95	1,027.90	513.95	513.95	2,569.74	2,569.74	6,167.38	5,139.49	5,139.49	10,278.97	23,641.64	44,199.59		5. ABIVELD SRL	34,812.30	0.627	87.03	87.03	174.06	348.12	696.25	348.12	348.12	1,740.62	1,740.62	4,177.48	3,481.23	3,481.23	6,962.46	16,013.66	29,938.58		6 HIDRO PRAHOVA SA	24,909.52	0.448	62.27	62.27	124.52	249.03	498.07	249.03	249.03	1,245.16	1,245.16	2,989.14	2,490.95	2,490.95	4,981.90	11,458.38	21,422.19		7 AMA STYLE SRL	28,992.51	0.522	72.48	72.48	144.96	289.93	579.85	289.93	289.93	1,449.63	1,449.63	3,479.10	2,899.25	2,899.25	5,798.50	13,336.55	24,933.56		8 DRAGA IOAN DIJAN	28,903.75	0.520	72.26	72.26	144.52	289.04	578.08	289.04	289.04	1,445.19	1,445.19	3,446.45	2,890.38	2,890.38	5,780.75	13,295.73	24,857.23		9 VILMAR SA	27,885.72	0.502	69.71	69.71	139.43	278.86	557.71	139.43	139.43	697.16	697.16	1,742.92	1,385.57	1,385.57	2,771.14	6,577.14	12,798.13		10 ELCON SRL	27,691.59	0.498	69.23	69.23	138.46	276.92	553.85	138.46	138.46	692.30	692.30	1,730.77	1,385.58	1,385.58	2,771.16	6,578.32	12,798.13		11 SIAD ROMANIA SRL	24,170.11	0.435	60.43	60.43	120.85	241.70	483.40	120.85	120.85	604.25	604.25	1,510.63	1,208.51	1,208.51	2,417.01	6,043.02	11,118.25		12 AQUA COLOR GRUP SRL	20,707.75	0.373	51.77	51.77	103.54	207.08	414.16	103.54	103.54	517.71	517.71	1,294.28	1,035.39	1,035.39	2,070.78	5,172.97	10,345.94																																																																																																																																						
2 RALEA DUMITU	1,235.00	0.022	3	3	6	12	25	12	12	62	62	148	124	124	247	568	1,062.10		3 STATE GABRIELA	1,387.00	0.025	3	3	7	14	28	14	14	69	69	166	139	139	277	638	1,192.82		4 STATE MILIAT GEORGE	1,387.00	0.025	3	3	7	14	28	14	14	69	69	166	139	139	277	638	1,192.82		5 TALANGA FELICIA	1,126.00	0.020	3	3	6	11	23	11	11	56	56	135	113	113	225	518	968.36		6 BANTANAU GHEORGHE	565.00	0.010	1	1	3	6	11	6	6	28	28	68	57	57	113	260	485.90		7 DAN ALINA	705.00	0.013	2	2	4	7	14	7	7	35	35	84	70	70	141	323	604.58		8 JILAVEANU LUCIANA	530.00	0.010	1	1	3	6	11	6	6	27	27	64	53	53	106	244	455.90		9 MOTOE HIM	502.00	0.009	1	1	3	6	10	5	5	25	25	60	50	50	100	231	431.72		10 STATE NICOLAE ELENA	634.00	0.011	2	2	4	8	13	8	8	32	32	76	63	63	127	292	545.24		11 STEFAN ELENA LIZICA	1,194.00	0.021	3	3	6	12	24	12	12	60	60	143	119	119	239	549	1,026.84		12 SUCANESCU CONSTANTIN	674.00	0.012	2	2	4	8	13	8	8	34	34	81	67	67	135	310	579.64		13 URLEAESCU ALIN	1,871.00	0.034	5	5	9	19	37	19	19	94	94	225	187	187	374	861	1,609.06		14 STATE MARIAN CONSTANTIN	1,869.00	0.034	5	5	9	19	37	19	19	93	93	224	187	187	374	860	1,607.34		15 OPERA LUCRETIA	459.00	0.008	1	1	2	5	9	5	5	23	23	55	46	46	92	211	394.74		4. Creante creditorilor indisponibilii	140,794.07	2.534	351.99	351.99	703.97	1,407.94	2,815.88	1,407.94	1,407.94	7,039.70	7,039.70	16,895.39	14,079.41	14,079.41	28,158.81	64,765.27	121,082.90		1 MIRAS INTERNATIONALL SRL	55,097.29	0.992	137.74	137.74	275.49	550.97	1,101.95	550.97	550.97	2,754.86	2,754.86	6,611.67	5,509.73	5,509.73	11,019.46	25,344.75	47,283.67		2 SENAL COM SRL	51,018.91	0.918	127.55	127.55	255.09	510.19	1,020.38	510.19	510.19	2,550.95	2,550.95	6,322.27	5,101.89	5,101.89	10,203.78	23,468.70	43,876.26		3 FIORIA ROTEC SRL	34,677.87	0.624	86.69	86.69	173.39	346.78	693.56	346.78	346.78	1,733.89	1,733.89	4,161.34	3,467.79	3,467.79	6,935.57	15,951.82	29,822.97		5. Creante chirograrare	750,293.42	13.806	1,875.73	1,875.73	3,751.47	7,502.93	15,005.87	7,502.93	7,502.93	37,514.67	37,514.67	90,035.21	75,029.34	75,029.34	150,058.68	345,134.97	645,252.34		1 UNIONOTEL SRL	171,419.23	3.086	428.55	428.55	857.10	1,714.19	3,428.38	1,714.19	1,714.19	8,570.96	8,570.96	20,570.31	17,141.92	17,141.92	34,283.85	78,852.85	147,420.54		2 ESTIMATE PETROLIUM SRL	71,500.00	1.287	178.75	178.75	357.50	715.00	1,430.00	715.00	715.00	3,575.00	3,575.00	8,580.00	7,150.00	7,150.00	14,300.00	32,890.00	61,490.00		3 LENCA METALE SRL	69,306.52	1.248	173.27	173.27	346.53	693.07	1,386.13	693.07	693.07	3,465.33	3,465.33	8,316.78	6,930.65	6,930.65	13,861.30	31,881.00	59,603.61		4 ELECTRICA FURNIZARE SA - S F E MUNTANIA NORD PLOIESTI - AGENTIA DE FURNIZARE A ENERGIIEI ELECTRICE PLOIESTI	51,394.87	0.925	128.49	128.49	256.97	513.95	1,027.90	513.95	513.95	2,569.74	2,569.74	6,167.38	5,139.49	5,139.49	10,278.97	23,641.64	44,199.59		5. ABIVELD SRL	34,812.30	0.627	87.03	87.03	174.06	348.12	696.25	348.12	348.12	1,740.62	1,740.62	4,177.48	3,481.23	3,481.23	6,962.46	16,013.66	29,938.58		6 HIDRO PRAHOVA SA	24,909.52	0.448	62.27	62.27	124.52	249.03	498.07	249.03	249.03	1,245.16	1,245.16	2,989.14	2,490.95	2,490.95	4,981.90	11,458.38	21,422.19		7 AMA STYLE SRL	28,992.51	0.522	72.48	72.48	144.96	289.93	579.85	289.93	289.93	1,449.63	1,449.63	3,479.10	2,899.25	2,899.25	5,798.50	13,336.55	24,933.56		8 DRAGA IOAN DIJAN	28,903.75	0.520	72.26	72.26	144.52	289.04	578.08	289.04	289.04	1,445.19	1,445.19	3,446.45	2,890.38	2,890.38	5,780.75	13,295.73	24,857.23		9 VILMAR SA	27,885.72	0.502	69.71	69.71	139.43	278.86	557.71	139.43	139.43	697.16	697.16	1,742.92	1,385.57	1,385.57	2,771.14	6,577.14	12,798.13		10 ELCON SRL	27,691.59	0.498	69.23	69.23	138.46	276.92	553.85	138.46	138.46	692.30	692.30	1,730.77	1,385.58	1,385.58	2,771.16	6,578.32	12,798.13		11 SIAD ROMANIA SRL	24,170.11	0.435	60.43	60.43	120.85	241.70	483.40	120.85	120.85	604.25	604.25	1,510.63	1,208.51	1,208.51	2,417.01	6,043.02	11,118.25		12 AQUA COLOR GRUP SRL	20,707.75	0.373	51.77	51.77	103.54	207.08	414.16	103.54	103.54	517.71	517.71	1,294.28	1,035.39	1,035.39	2,070.78	5,172.97	10,345.94																																																																																																																																																									
3 STATE GABRIELA	1,387.00	0.025	3	3	7	14	28	14	14	69	69	166	139	139	277	638	1,192.82		4 STATE MILIAT GEORGE	1,387.00	0.025	3	3	7	14	28	14	14	69	69	166	139	139	277	638	1,192.82		5 TALANGA FELICIA	1,126.00	0.020	3	3	6	11	23	11	11	56	56	135	113	113	225	518	968.36		6 BANTANAU GHEORGHE	565.00	0.010	1	1	3	6	11	6	6	28	28	68	57	57	113	260	485.90		7 DAN ALINA	705.00	0.013	2	2	4	7	14	7	7	35	35	84	70	70	141	323	604.58		8 JILAVEANU LUCIANA	530.00	0.010	1	1	3	6	11	6	6	27	27	64	53	53	106	244	455.90		9 MOTOE HIM	502.00	0.009	1	1	3	6	10	5	5	25	25	60	50	50	100	231	431.72		10 STATE NICOLAE ELENA	634.00	0.011	2	2	4	8	13	8	8	32	32	76	63	63	127	292	545.24		11 STEFAN ELENA LIZICA	1,194.00	0.021	3	3	6	12	24	12	12	60	60	143	119	119	239	549	1,026.84		12 SUCANESCU CONSTANTIN	674.00	0.012	2	2	4	8	13	8	8	34	34	81	67	67	135	310	579.64		13 URLEAESCU ALIN	1,871.00	0.034	5	5	9	19	37	19	19	94	94	225	187	187	374	861	1,609.06		14 STATE MARIAN CONSTANTIN	1,869.00	0.034	5	5	9	19	37	19	19	93	93	224	187	187	374	860	1,607.34		15 OPERA LUCRETIA	459.00	0.008	1	1	2	5	9	5	5	23	23	55	46	46	92	211	394.74		4. Creante creditorilor indisponibilii	140,794.07	2.534	351.99	351.99	703.97	1,407.94	2,815.88	1,407.94	1,407.94	7,039.70	7,039.70	16,895.39	14,079.41	14,079.41	28,158.81	64,765.27	121,082.90		1 MIRAS INTERNATIONALL SRL	55,097.29	0.992	137.74	137.74	275.49	550.97	1,101.95	550.97	550.97	2,754.86	2,754.86	6,611.67	5,509.73	5,509.73	11,019.46	25,344.75	47,283.67		2 SENAL COM SRL	51,018.91	0.918	127.55	127.55	255.09	510.19	1,020.38	510.19	510.19	2,550.95	2,550.95	6,322.27	5,101.89	5,101.89	10,203.78	23,468.70	43,876.26		3 FIORIA ROTEC SRL	34,677.87	0.624	86.69	86.69	173.39	346.78	693.56	346.78	346.78	1,733.89	1,733.89	4,161.34	3,467.79	3,467.79	6,935.57	15,951.82	29,822.97		5. Creante chirograrare	750,293.42	13.806	1,875.73	1,875.73	3,751.47	7,502.93	15,005.87	7,502.93	7,502.93	37,514.67	37,514.67	90,035.21	75,029.34	75,029.34	150,058.68	345,134.97	645,252.34		1 UNIONOTEL SRL	171,419.23	3.086	428.55	428.55	857.10	1,714.19	3,428.38	1,714.19	1,714.19	8,570.96	8,570.96	20,570.31	17,141.92	17,141.92	34,283.85	78,852.85	147,420.54		2 ESTIMATE PETROLIUM SRL	71,500.00	1.287	178.75	178.75	357.50	715.00	1,430.00	715.00	715.00	3,575.00	3,575.00	8,580.00	7,150.00	7,150.00	14,300.00	32,890.00	61,490.00		3 LENCA METALE SRL	69,306.52	1.248	173.27	173.27	346.53	693.07	1,386.13	693.07	693.07	3,465.33	3,465.33	8,316.78	6,930.65	6,930.65	13,861.30	31,881.00	59,603.61		4 ELECTRICA FURNIZARE SA - S F E MUNTANIA NORD PLOIESTI - AGENTIA DE FURNIZARE A ENERGIIEI ELECTRICE PLOIESTI	51,394.87	0.925	128.49	128.49	256.97	513.95	1,027.90	513.95	513.95	2,569.74	2,569.74	6,167.38	5,139.49	5,139.49	10,278.97	23,641.64	44,199.59		5. ABIVELD SRL	34,812.30	0.627	87.03	87.03	174.06	348.12	696.25	348.12	348.12	1,740.62	1,740.62	4,177.48	3,481.23	3,481.23	6,962.46	16,013.66	29,938.58		6 HIDRO PRAHOVA SA	24,909.52	0.448	62.27	62.27	124.52	249.03	498.07	249.03	249.03	1,245.16	1,245.16	2,989.14	2,490.95	2,490.95	4,981.90	11,458.38	21,422.19		7 AMA STYLE SRL	28,992.51	0.522	72.48	72.48	144.96	289.93	579.85	289.93	289.93	1,449.63	1,449.63	3,479.10	2,899.25	2,899.25	5,798.50	13,336.55	24,933.56		8 DRAGA IOAN DIJAN	28,903.75	0.520	72.26	72.26	144.52	289.04	578.08	289.04	289.04	1,445.19	1,445.19	3,446.45	2,890.38	2,890.38	5,780.75	13,295.73	24,857.23		9 VILMAR SA	27,885.72	0.502	69.71	69.71	139.43	278.86	557.71	139.43	139.43	697.16	697.16	1,742.92	1,385.57	1,385.57	2,771.14	6,577.14	12,798.13		10 ELCON SRL	27,691.59	0.498	69.23	69.23	138.46	276.92	553.85	138.46	138.46	692.30	692.30	1,730.77	1,385.58	1,385.58	2,771.16	6,578.32	12,798.13		11 SIAD ROMANIA SRL	24,170.11	0.435	60.43	60.43	120.85	241.70	483.40	120.85	120.85	604.25	604.25	1,510.63	1,208.51	1,208.51	2,417.01	6,043.02	11,118.25		12 AQUA COLOR GRUP SRL	20,707.75	0.373	51.77	51.77	103.54	207.08	414.16	103.54	103.54	517.71	517.71	1,294.28	1,035.39	1,035.39	2,070.78	5,172.97	10,345.94																																																																																																																																																																												
4 STATE MILIAT GEORGE	1,387.00	0.025	3	3	7	14	28	14	14	69	69	166	139	139	277	638	1,192.82		5 TALANGA FELICIA	1,126.00	0.020	3	3	6	11	23	11	11	56	56	135	113	113	225	518	968.36		6 BANTANAU GHEORGHE	565.00	0.010	1	1	3	6	11	6	6	28	28	68	57	57	113	260	485.90		7 DAN ALINA	705.00	0.013	2	2	4	7	14	7	7	35	35	84	70	70	141	323	604.58		8 JILAVEANU LUCIANA	530.00	0.010	1	1	3	6	11	6	6	27	27	64	53	53	106	244	455.90		9 MOTOE HIM	502.00	0.009	1	1	3	6	10	5	5	25	25	60	50	50	100	231	431.72		10 STATE NICOLAE ELENA	634.00	0.011	2	2	4	8	13	8	8	32	32	76	63	63	127	292	545.24		11 STEFAN ELENA LIZICA	1,194.00	0.021	3	3	6	12	24	12	12	60	60	143	119	119	239	549	1,026.84		12 SUCANESCU CONSTANTIN	674.00	0.012	2	2	4	8	13	8	8	34	34	81	67	67	135	310	579.64		13 URLEAESCU ALIN	1,871.00	0.034	5	5	9	19	37	19	19	94	94	225	187	187	374	861	1,609.06		14 STATE MARIAN CONSTANTIN	1,869.00	0.034	5	5	9	19	37	19	19	93	93	224	187	187	374	860	1,607.34		15 OPERA LUCRETIA	459.00	0.008	1	1	2	5	9	5	5	23	23	55	46	46	92	211	394.74		4. Creante creditorilor indisponibilii	140,794.07	2.534	351.99	351.99	703.97	1,407.94	2,815.88	1,407.94	1,407.94	7,039.70	7,039.70	16,895.39	14,079.41	14,079.41	28,158.81	64,765.27	121,082.90		1 MIRAS INTERNATIONALL SRL	55,097.29	0.992	137.74	137.74	275.49	550.97	1,101.95	550.97	550.97	2,754.86	2,754.86	6,611.67	5,509.73	5,509.73	11,019.46	25,344.75	47,283.67		2 SENAL COM SRL	51,018.91	0.918	127.55	127.55	255.09	510.19	1,020.38	510.19	510.19	2,550.95	2,550.95	6,322.27	5,101.89	5,101.89	10,203.78	23,468.70	43,876.26		3 FIORIA ROTEC SRL	34,677.87	0.624	86.69	86.69	173.39	346.78	693.56	346.78	346.78	1,733.89	1,733.89	4,161.34	3,467.79	3,467.79	6,935.57	15,951.82	29,822.97		5. Creante chirograrare	750,293.42	13.806	1,875.73	1,875.73	3,751.47	7,502.93	15,005.87	7,502.93	7,502.93	37,514.67	37,514.67	90,035.21	75,029.34	75,029.34	150,058.68	345,134.97	645,252.34		1 UNIONOTEL SRL	171,419.23	3.086	428.55	428.55	857.10	1,714.19	3,428.38	1,714.19	1,714.19	8,570.96	8,570.96	20,570.31	17,141.92	17,141.92	34,283.85	78,852.85	147,420.54		2 ESTIMATE PETROLIUM SRL	71,500.00	1.287	178.75	178.75	357.50	715.00	1,430.00	715.00	715.00	3,575.00	3,575.00	8,580.00	7,150.00	7,150.00	14,300.00	32,890.00	61,490.00		3 LENCA METALE SRL	69,306.52	1.248	173.27	173.27	346.53	693.07	1,386.13	693.07	693.07	3,465.33	3,465.33	8,316.78	6,930.65	6,930.65	13,861.30	31,881.00	59,603.61		4 ELECTRICA FURNIZARE SA - S F E MUNTANIA NORD PLOIESTI - AGENTIA DE FURNIZARE A ENERGIIEI ELECTRICE PLOIESTI	51,394.87	0.925	128.49	128.49	256.97	513.95	1,027.90	513.95	513.95	2,569.74	2,569.74	6,167.38	5,139.49	5,139.49	10,278.97	23,641.64	44,199.59		5. ABIVELD SRL	34,812.30	0.627	87.03	87.03	174.06	348.12	696.25	348.12	348.12	1,740.62	1,740.62	4,177.48	3,481.23	3,481.23	6,962.46	16,013.66	29,938.58		6 HIDRO PRAHOVA SA	24,909.52	0.448	62.27	62.27	124.52	249.03	498.07	249.03	249.03	1,245.16	1,245.16	2,989.14	2,490.95	2,490.95	4,981.90	11,458.38	21,422.19		7 AMA STYLE SRL	28,992.51	0.522	72.48	72.48	144.96	289.93	579.85	289.93	289.93	1,449.63	1,449.63	3,479.10	2,899.25	2,899.25	5,798.50	13,336.55	24,933.56		8 DRAGA IOAN DIJAN	28,903.75	0.520	72.26	72.26	144.52	289.04	578.08	289.04	289.04	1,445.19	1,445.19	3,446.45	2,890.38	2,890.38	5,780.75	13,295.73	24,857.23		9 VILMAR SA	27,885.72	0.502	69.71	69.71	139.43	278.86	557.71	139.43	139.43	697.16	697.16	1,742.92	1,385.57	1,385.57	2,771.14	6,577.14	12,798.13		10 ELCON SRL	27,691.59	0.498	69.23	69.23	138.46	276.92	553.85	138.46	138.46	692.30	692.30	1,730.77	1,385.58	1,385.58	2,771.16	6,578.32	12,798.13		11 SIAD ROMANIA SRL	24,170.11	0.435	60.43	60.43	120.85	241.70	483.40	120.85	120.85	604.25	604.25	1,510.63	1,208.51	1,208.51	2,417.01	6,043.02	11,118.25		12 AQUA COLOR GRUP SRL	20,707.75	0.373	51.77	51.77	103.54	207.08	414.16	103.54	103.54	517.71	517.71	1,294.28	1,035.39	1,035.39	2,070.78	5,172.97	10,345.94																																																																																																																																																																																															
5 TALANGA FELICIA	1,126.00	0.020	3	3	6	11	23	11	11	56	56	135	113	113	225	518	968.36		6 BANTANAU GHEORGHE	565.00	0.010	1	1	3	6	11	6	6	28	28	68	57	57	113	260	485.90		7 DAN ALINA	705.00	0.013	2	2	4	7	14	7	7	35	35	84	70	70	141	323	604.58		8 JILAVEANU LUCIANA	530.00	0.010	1	1	3	6	11	6	6	27	27	64	53	53	106	244	455.90		9 MOTOE HIM	502.00	0.009	1	1	3	6	10	5	5	25	25	60	50	50	100	231	431.72		10 STATE NICOLAE ELENA	634.00	0.011	2	2	4	8	13	8	8	32	32	76	63	63	127	292	545.24		11 STEFAN ELENA LIZICA	1,194.00	0.021	3	3	6	12	24	12	12	60	60	143	119	119	239	549	1,026.84		12 SUCANESCU CONSTANTIN	674.00	0.012	2	2	4	8	13	8	8	34	34	81	67	67	135	310	579.64		13 URLEAESCU ALIN	1,871.00	0.034	5	5	9	19	37	19	19	94	94	225	187	187	374	861	1,609.06		14 STATE MARIAN CONSTANTIN	1,869.00	0.034	5	5	9	19	37	19	19	93	93	224	187	187	374	860	1,607.34		15 OPERA LUCRETIA	459.00	0.008	1	1	2	5	9	5	5	23	23	55	46	46	92	211	394.74		4. Creante creditorilor indisponibilii	140,794.07	2.534	351.99	351.99	703.97	1,407.94	2,815.88	1,407.94	1,407.94	7,039.70	7,039.70	16,895.39	14,079.41	14,079.41	28,158.81	64,765.27	121,082.90		1 MIRAS INTERNATIONALL SRL	55,097.29	0.992	137.74	137.74	275.49	550.97	1,101.95	550.97	550.97	2,754.86	2,754.86	6,611.67	5,509.73	5,509.73	11,019.46	25,344.75	47,283.67		2 SENAL COM SRL	51,018.91	0.918	127.55	127.55	255.09	510.19	1,020.38	510.19	510.19	2,550.95	2,550.95	6,322.27	5,101.89	5,101.89	10,203.78	23,468.70	43,876.26		3 FIORIA ROTEC SRL	34,677.87	0.624	86.69	86.69	173.39	346.78	693.56	346.78	346.78	1,733.89	1,733.89	4,161.34	3,467.79	3,467.79	6,935.57	15,951.82	29,822.97		5. Creante chirograrare	750,293.42	13.806	1,875.73	1,875.73	3,751.47	7,502.93	15,005.87	7,502.93	7,502.93	37,514.67	37,514.67	90,035.21	75,029.34	75,029.34	150,058.68	345,134.97	645,252.34		1 UNIONOTEL SRL	171,419.23	3.086	428.55	428.55	857.10	1,714.19	3,428.38	1,714.19	1,714.19	8,570.96	8,570.96	20,570.31	17,141.92	17,141.92	34,283.85	78,852.85	147,420.54		2 ESTIMATE PETROLIUM SRL	71,500.00	1.287	178.75	178.75	357.50	715.00	1,430.00	715.00	715.00	3,575.00	3,575.00	8,580.00	7,150.00	7,150.00	14,300.00	32,890.00	61,490.00		3 LENCA METALE SRL	69,306.52	1.248	173.27	173.27	346.53	693.07	1,386.13	693.07	693.07	3,465.33	3,465.33	8,316.78	6,930.65	6,930.65	13,861.30	31,881.00	59,603.61		4 ELECTRICA FURNIZARE SA - S F E MUNTANIA NORD PLOIESTI - AGENTIA DE FURNIZARE A ENERGIIEI ELECTRICE PLOIESTI	51,394.87	0.925	128.49	128.49	256.97	513.95	1,027.90	513.95	513.95	2,569.74	2,569.74	6,167.38	5,139.49	5,139.49	10,278.97	23,641.64	44,199.59		5. ABIVELD SRL	34,812.30	0.627	87.03	87.03	174.06	348.12	696.25	348.12	348.12	1,740.62	1,740.62	4,177.48	3,481.23	3,481.23	6,962.46	16,013.66	29,938.58		6 HIDRO PRAHOVA SA	24,909.52	0.448	62.27	62.27	124.52	249.03	498.07	249.03	249.03	1,245.16	1,245.16	2,989.14	2,490.95	2,490.95	4,981.90	11,458.38	21,422.19		7 AMA STYLE SRL	28,992.51	0.522	72.48	72.48	144.96	289.93	579.85	289.93	289.93	1,449.63	1,449.63	3,479.10	2,899.25	2,899.25	5,798.50	13,336.55	24,933.56		8 DRAGA IOAN DIJAN	28,903.75	0.520	72.26	72.26	144.52	289.04	578.08	289.04	289.04	1,445.19	1,445.19	3,446.45	2,890.38	2,890.38	5,780.75	13,295.73	24,857.23		9 VILMAR SA	27,885.72	0.502	69.71	69.71	139.43	278.86	557.71	139.43	139.43	697.16	697.16	1,742.92	1,385.57	1,385.57	2,771.14	6,577.14	12,798.13		10 ELCON SRL	27,691.59	0.498	69.23	69.23	138.46	276.92	553.85	138.46	138.46	692.30	692.30	1,730.77	1,385.58	1,385.58	2,771.16	6,578.32	12,798.13		11 SIAD ROMANIA SRL	24,170.11	0.435	60.43	60.43	120.85	241.70	483.40	120.85	120.85	604.25	604.25	1,510.63	1,208.51	1,208.51	2,417.01	6,043.02	11,118.25		12 AQUA COLOR GRUP SRL	20,707.75	0.373	51.77	51.77	103.54	207.08	414.16	103.54	103.54	517.71	517.71	1,294.28	1,035.39	1,035.39	2,070.78	5,172.97	10,345.94																																																																																																																																																																																																																		
6 BANTANAU GHEORGHE	565.00	0.010	1	1	3	6	11	6	6	28	28	68	57	57	113	260	485.90		7 DAN ALINA	705.00	0.013	2	2	4	7	14	7	7	35	35	84	70	70	141	323	604.58		8 JILAVEANU LUCIANA	530.00	0.010	1	1	3	6	11	6	6	27	27	64	53	53	106	244	455.90		9 MOTOE HIM	502.00	0.009	1	1	3	6	10	5	5	25	25	60	50	50	100	231	431.72		10 STATE NICOLAE ELENA	634.00	0.011	2	2	4	8	13	8	8	32	32	76	63	63	127	292	545.24		11 STEFAN ELENA LIZICA	1,194.00	0.021	3	3	6	12	24	12	12	60	60	143	119	119	239	549	1,026.84		12 SUCANESCU CONSTANTIN	674.00	0.012	2	2	4	8	13	8	8	34	34	81	67	67	135	310	579.64		13 URLEAESCU ALIN	1,871.00	0.034	5	5	9	19	37	19	19	94	94	225	187	187	374	861	1,609.06		14 STATE MARIAN CONSTANTIN	1,869.00	0.034	5	5	9	19	37	19	19	93	93	224	187	187	374	860	1,607.34		15 OPERA LUCRETIA	459.00	0.008	1	1	2	5	9	5	5	23	23	55	46	46	92	211	394.74		4. Creante creditorilor indisponibilii	140,794.07	2.534	351.99	351.99	703.97	1,407.94	2,815.88	1,407.94	1,407.94	7,039.70	7,039.70	16,895.39	14,079.41	14,079.41	28,158.81	64,765.27	121,082.90		1 MIRAS INTERNATIONALL SRL	55,097.29	0.992	137.74	137.74	275.49	550.97	1,101.95	550.97	550.97	2,754.86	2,754.86	6,611.67	5,509.73	5,509.73	11,019.46	25,344.75	47,283.67		2 SENAL COM SRL	51,018.91	0.918	127.55	127.55	255.09	510.19	1,020.38	510.19	510.19	2,550.95	2,550.95	6,322.27	5,101.89	5,101.89	10,203.78	23,468.70	43,876.26		3 FIORIA ROTEC SRL	34,677.87	0.624	86.69	86.69	173.39	346.78	693.56	346.78	346.78	1,733.89	1,733.89	4,161.34	3,467.79	3,467.79	6,935.57	15,951.82	29,822.97		5. Creante chirograrare	750,293.42	13.806	1,875.73	1,875.73	3,751.47	7,502.93	15,005.87	7,502.93	7,502.93	37,514.67	37,514.67	90,035.21	75,029.34	75,029.34	150,058.68	345,134.97	645,252.34		1 UNIONOTEL SRL	171,419.23	3.086	428.55	428.55	857.10	1,714.19	3,428.38	1,714.19	1,714.19	8,570.96	8,570.96	20,570.31	17,141.92	17,141.92	34,283.85	78,852.85	147,420.54		2 ESTIMATE PETROLIUM SRL	71,500.00	1.287	178.75	178.75	357.50	715.00	1,430.00	715.00	715.00	3,575.00	3,575.00	8,580.00	7,150.00	7,150.00	14,300.00	32,890.00	61,490.00		3 LENCA METALE SRL	69,306.52	1.248	173.27	173.27	346.53	693.07	1,386.13	693.07	693.07	3,465.33	3,465.33	8,316.78	6,930.65	6,930.65	13,861.30	31,881.00	59,603.61		4 ELECTRICA FURNIZARE SA - S F E MUNTANIA NORD PLOIESTI - AGENTIA DE FURNIZARE A ENERGIIEI ELECTRICE PLOIESTI	51,394.87	0.925	128.49	128.49	256.97	513.95	1,027.90	513.95	513.95	2,569.74	2,569.74	6,167.38	5,139.49	5,139.49	10,278.97	23,641.64	44,199.59		5. ABIVELD SRL	34,812.30	0.627	87.03	87.03	174.06	348.12	696.25	348.12	348.12	1,740.62	1,740.62	4,177.48	3,481.23	3,481.23	6,962.46	16,013.66	29,938.58		6 HIDRO PRAHOVA SA	24,909.52	0.448	62.27	62.27	124.52	249.03	498.07	249.03	249.03	1,245.16	1,245.16	2,989.14	2,490.95	2,490.95	4,981.90	11,458.38	21,422.19		7 AMA STYLE SRL	28,992.51	0.522	72.48	72.48	144.96	289.93	579.85	289.93	289.93	1,449.63	1,449.63	3,479.10	2,899.25	2,899.25	5,798.50	13,336.55	24,933.56		8 DRAGA IOAN DIJAN	28,903.75	0.520	72.26	72.26	144.52	289.04	578.08	289.04	289.04	1,445.19	1,445.19	3,446.45	2,890.38	2,890.38	5,780.75	13,295.73	24,857.23		9 VILMAR SA	27,885.72	0.502	69.71	69.71	139.43	278.86	557.71	139.43	139.43	697.16	697.16	1,742.92	1,385.57	1,385.57	2,771.14	6,577.14	12,798.13		10 ELCON SRL	27,691.59	0.498	69.23	69.23	138.46	276.92	553.85	138.46	138.46	692.30	692.30	1,730.77	1,385.58	1,385.58	2,771.16	6,578.32	12,798.13		11 SIAD ROMANIA SRL	24,170.11	0.435	60.43	60.43	120.85	241.70	483.40	120.85	120.85	604.25	604.25	1,510.63	1,208.51	1,208.51	2,417.01	6,043.02	11,118.25		12 AQUA COLOR GRUP SRL	20,707.75	0.373	51.77	51.77	103.54	207.08	414.16	103.54	103.54	517.71	517.71	1,294.28	1,035.39	1,035.39	2,070.78	5,172.97	10,345.94																																																																																																																																																																																																																																					
7 DAN ALINA	705.00	0.013	2	2	4	7	14	7	7	35	35	84	70	70	141	323	604.58		8 JILAVEANU LUCIANA	530.00	0.010	1	1	3	6	11	6	6	27	27	64	53	53	106	244	455.90		9 MOTOE HIM	502.00	0.009	1	1	3	6	10	5	5	25	25	60	50	50	100	231	431.72		10 STATE NICOLAE ELENA	634.00	0.011	2	2	4	8	13	8	8	32	32	76	63	63	127	292	545.24		11 STEFAN ELENA LIZICA	1,194.00	0.021	3	3	6	12	24	12	12	60	60	143	119	119	239	549	1,026.84		12 SUCANESCU CONSTANTIN	674.00	0.012	2	2	4	8	13	8	8	34	34	81	67	67	135	310	579.64		13 URLEAESCU ALIN	1,871.00	0.034	5	5	9	19	37	19	19	94	94	225	187	187	374	861	1,609.06		14 STATE MARIAN CONSTANTIN	1,869.00	0.034	5	5	9	19	37	19	19	93	93	224	187	187	374	860	1,607.34		15 OPERA LUCRETIA	459.00	0.008	1	1	2	5	9	5	5	23	23	55	46	46	92	211	394.74		4. Creante creditorilor indisponibilii	140,794.07	2.534	351.99	351.99	703.97	1,407.94	2,815.88	1,407.94	1,407.94	7,039.70	7,039.70	16,895.39	14,079.41	14,079.41	28,158.81	64,765.27	121,082.90		1 MIRAS INTERNATIONALL SRL	55,097.29	0.992	137.74	137.74	275.49	550.97	1,101.95	550.97	550.97	2,754.86	2,754.86	6,611.67	5,509.73	5,509.73	11,019.46	25,344.75	47,283.67		2 SENAL COM SRL	51,018.91	0.918	127.55	127.55	255.09	510.19	1,020.38	510.19	510.19	2,550.95	2,550.95	6,322.27	5,101.89	5,101.89	10,203.78	23,468.70	43,876.26		3 FIORIA ROTEC SRL	34,677.87	0.624	86.69	86.69	173.39	346.78	693.56	346.78	346.78	1,733.89	1,733.89	4,161.34	3,467.79	3,467.79	6,935.57	15,951.82	29,822.97		5. Creante chirograrare	750,293.42	13.806	1,875.73	1,875.73	3,751.47	7,502.93	15,005.87	7,502.93	7,502.93	37,514.67	37,514.67	90,035.21	75,029.34	75,029.34	150,058.68	345,134.97	645,252.34		1 UNIONOTEL SRL	171,419.23	3.086	428.55	428.55	857.10	1,714.19	3,428.38	1,714.19	1,714.19	8,570.96	8,570.96	20,570.31	17,141.92	17,141.92	34,283.85	78,852.85	147,420.54		2 ESTIMATE PETROLIUM SRL	71,500.00	1.287	178.75	178.75	357.50	715.00	1,430.00	715.00	715.00	3,575.00	3,575.00	8,580.00	7,150.00	7,150.00	14,300.00	32,890.00	61,490.00		3 LENCA METALE SRL	69,306.52	1.248	173.27	173.27	346.53	693.07	1,386.13	693.07	693.07	3,465.33	3,465.33	8,316.78	6,930.65	6,930.65	13,861.30	31,881.00	59,603.61		4 ELECTRICA FURNIZARE SA - S F E MUNTANIA NORD PLOIESTI - AGENTIA DE FURNIZARE A ENERGIIEI ELECTRICE PLOIESTI	51,394.87	0.925	128.49	128.49	256.97	513.95	1,027.90	513.95	513.95	2,569.74	2,569.74	6,167.38	5,139.49	5,139.49	10,278.97	23,641.64	44,199.59		5. ABIVELD SRL	34,812.30	0.627	87.03	87.03	174.06	348.12	696.25	348.12	348.12	1,740.62	1,740.62	4,177.48	3,481.23	3,481.23	6,962.46	16,013.66	29,938.58		6 HIDRO PRAHOVA SA	24,909.52	0.448	62.27	62.27	124.52	249.03	498.07	249.03	249.03	1,245.16	1,245.16	2,989.14	2,490.95	2,490.95	4,981.90	11,458.38	21,422.19		7 AMA STYLE SRL	28,992.51	0.522	72.48	72.48	144.96	289.93	579.85	289.93	289.93	1,449.63	1,449.63	3,479.10	2,899.25	2,899.25	5,798.50	13,336.55	24,933.56		8 DRAGA IOAN DIJAN	28,903.75	0.520	72.26	72.26	144.52	289.04	578.08	289.04	289.04	1,445.19	1,445.19	3,446.45	2,890.38	2,890.38	5,780.75	13,295.73	24,857.23		9 VILMAR SA	27,885.72	0.502	69.71	69.71	139.43	278.86	557.71	139.43	139.43	697.16	697.16	1,742.92	1,385.57	1,385.57	2,771.14	6,577.14	12,798.13		10 ELCON SRL	27,691.59	0.498	69.23	69.23	138.46	276.92	553.85	138.46	138.46	692.30	692.30	1,730.77	1,385.58	1,385.58	2,771.16	6,578.32	12,798.13		11 SIAD ROMANIA SRL	24,170.11	0.435	60.43	60.43	120.85	241.70	483.40	120.85	120.85	604.25	604.25	1,510.63	1,208.51	1,208.51	2,417.01	6,043.02	11,118.25		12 AQUA COLOR GRUP SRL	20,707.75	0.373	51.77	51.77	103.54	207.08	414.16	103.54	103.54	517.71	517.71	1,294.28	1,035.39	1,035.39	2,070.78	5,172.97	10,345.94																																																																																																																																																																																																																																																								
8 JILAVEANU LUCIANA	530.00	0.010	1	1	3	6	11	6	6	27	27	64	53	53	106	244	455.90		9 MOTOE HIM	502.00	0.009	1	1	3	6	10	5	5	25	25	60	50	50	100	231	431.72		10 STATE NICOLAE ELENA	634.00	0.011	2	2	4	8	13	8	8	32	32	76	63	63	127	292	545.24		11 STEFAN ELENA LIZICA	1,194.00	0.021	3	3	6	12	24	12	12	60	60	143	119	119	239	549	1,026.84		12 SUCANESCU CONSTANTIN	674.00	0.012	2	2	4	8	13	8	8	34	34	81	67	67	135	310	579.64		13 URLEAESCU ALIN	1,871.00	0.034	5	5	9	19	37	19	19	94	94	225	187	187	374	861	1,609.06		14 STATE MARIAN CONSTANTIN	1,869.00	0.034	5	5	9	19	37	19	19	93	93	224	187	187	374	860	1,607.34		15 OPERA LUCRETIA	459.00	0.008	1	1	2	5	9	5	5	23	23	55	46	46	92	211	394.74		4. Creante creditorilor indisponibilii	140,794.07	2.534	351.99	351.99	703.97	1,407.94	2,815.88	1,407.94	1,407.94	7,039.70	7,039.70	16,895.39	14,079.41	14,079.41	28,158.81	64,765.27	121,082.90		1 MIRAS INTERNATIONALL SRL	55,097.29	0.992	137.74	137.74	275.49	550.97	1,101.95	550.97	550.97	2,754.86	2,754.86	6,611.67	5,509.73	5,509.73	11,019.46	25,344.75	47,283.67		2 SENAL COM SRL	51,018.91	0.918	127.55	127.55	255.09	510.19	1,020.38	510.19	510.19	2,550.95	2,550.95	6,322.27	5,101.89	5,101.89	10,203.78	23,468.70	43,876.26		3 FIORIA ROTEC SRL	34,677.87	0.624	86.69	86.69	173.39	346.78	693.56	346.78	346.78	1,733.89	1,733.89	4,161.34	3,467.79	3,467.79	6,935.57	15,951.82	29,822.97		5. Creante chirograrare	750,293.42	13.806	1,875.73	1,875.73	3,751.47	7,502.93	15,005.87	7,502.93	7,502.93	37,514.67	37,514.67	90,035.21	75,029.34	75,029.34	150,058.68	345,134.97	645,252.34		1 UNIONOTEL SRL	171,419.23	3.086	428.55	428.55	857.10	1,714.19	3,428.38	1,714.19	1,714.19	8,570.96	8,570.96	20,570.31	17,141.92	17,141.92	34,283.85	78,852.85	147,420.54		2 ESTIMATE PETROLIUM SRL	71,500.00	1.287	178.75	178.75	357.50	715.00	1,430.00	715.00	715.00	3,575.00	3,575.00	8,580.00	7,150.00	7,150.00	14,300.00	32,890.00	61,490.00		3 LENCA METALE SRL	69,306.52	1.248	173.27	173.27	346.53	693.07	1,386.13	693.07	693.07	3,465.33	3,465.33	8,316.78	6,930.65	6,930.65	13,861.30	31,881.00	59,603.61		4 ELECTRICA FURNIZARE SA - S F E MUNTANIA NORD PLOIESTI - AGENTIA DE FURNIZARE A ENERGIIEI ELECTRICE PLOIESTI	51,394.87	0.925	128.49	128.49	256.97	513.95	1,027.90	513.95	513.95	2,569.74	2,569.74	6,167.38	5,139.49	5,139.49	10,278.97	23,641.64	44,199.59		5. ABIVELD SRL	34,812.30	0.627	87.03	87.03	174.06	348.12	696.25	348.12	348.12	1,740.62	1,740.62	4,177.48	3,481.23	3,481.23	6,962.46	16,013.66	29,938.58		6 HIDRO PRAHOVA SA	24,909.52	0.448	62.27	62.27	124.52	249.03	498.07	249.03	249.03	1,245.16	1,245.16	2,989.14	2,490.95	2,490.95	4,981.90	11,458.38	21,422.19		7 AMA STYLE SRL	28,992.51	0.522	72.48	72.48	144.96	289.93	579.85	289.93	289.93	1,449.63	1,449.63	3,479.10	2,899.25	2,899.25	5,798.50	13,336.55	24,933.56		8 DRAGA IOAN DIJAN	28,903.75	0.520	72.26	72.26	144.52	289.04	578.08	289.04	289.04	1,445.19	1,445.19	3,446.45	2,890.38	2,890.38	5,780.75	13,295.73	24,857.23		9 VILMAR SA	27,885.72	0.502	69.71	69.71	139.43	278.86	557.71	139.43	139.43	697.16	697.16	1,742.92	1,385.57	1,385.57	2,771.14	6,577.14	12,798.13		10 ELCON SRL	27,691.59	0.498	69.23	69.23	138.46	276.92	553.85	138.46	138.46	692.30	692.30	1,730.77	1,385.58	1,385.58	2,771.16	6,578.32	12,798.13		11 SIAD ROMANIA SRL	24,170.11	0.435	60.43	60.43	120.85	241.70	483.40	120.85	120.85	604.25	604.25	1,510.63	1,208.51	1,208.51	2,417.01	6,043.02	11,118.25		12 AQUA COLOR GRUP SRL	20,707.75	0.373	51.77	51.77	103.54	207.08	414.16	103.54	103.54	517.71	517.71	1,294.28	1,035.39	1,035.39	2,070.78	5,172.97	10,345.94																																																																																																																																																																																																																																																																											
9 MOTOE HIM	502.00	0.009	1	1	3	6	10	5	5	25	25	60	50	50	100	231	431.72		10 STATE NICOLAE ELENA	634.00	0.011	2	2	4	8	13	8	8	32	32	76	63	63	127	292	545.24		11 STEFAN ELENA LIZICA	1,194.00	0.021	3	3	6	12	24	12	12	60	60	143	119	119	239	549	1,026.84		12 SUCANESCU CONSTANTIN	674.00	0.012	2	2	4	8	13	8	8	34	34	81	67	67	135	310	579.64		13 URLEAESCU ALIN	1,871.00	0.034	5	5	9	19	37	19	19	94	94	225	187	187	374	861	1,609.06		14 STATE MARIAN CONSTANTIN	1,869.00	0.034	5	5	9	19	37	19	19	93	93	224	187	187	374	860	1,607.34		15 OPERA LUCRETIA	459.00	0.008	1	1	2	5	9	5	5	23	23	55	46	46	92	211	394.74		4. Creante creditorilor indisponibilii	140,794.07	2.534	351.99	351.99	703.97	1,407.94	2,815.88	1,407.94	1,407.94	7,039.70	7,039.70	16,895.39	14,079.41	14,079.41	28,158.81	64,765.27	121,082.90		1 MIRAS INTERNATIONALL SRL	55,097.29	0.992	137.74	137.74	275.49	550.97	1,101.95	550.97	550.97	2,754.86	2,754.86	6,611.67	5,509.73	5,509.73	11,019.46	25,344.75	47,283.67		2 SENAL COM SRL	51,018.91	0.918	127.55	127.55	255.09	510.19	1,020.38	510.19	510.19	2,550.95	2,550.95	6,322.27	5,101.89	5,101.89	10,203.78	23,468.70	43,876.26		3 FIORIA ROTEC SRL	34,677.87	0.624	86.69	86.69	173.39	346.78	693.56	346.78	346.78	1,733.89	1,733.89	4,161.34	3,467.79	3,467.79	6,935.57	15,951.82	29,822.97		5. Creante chirograrare	750,293.42	13.806	1,875.73	1,875.73	3,751.47	7,502.93	15,005.87	7,502.93	7,502.93	37,514.67	37,514.67	90,035.21	75,029.34	75,029.34	150,058.68	345,134.97	645,252.34		1 UNIONOTEL SRL	171,419.23	3.086	428.55	428.55	857.10	1,714.19	3,428.38	1,714.19	1,714.19	8,570.96	8,570.96	20,570.31	17,141.92	17,141.92	34,283.85	78,852.85	147,420.54		2 ESTIMATE PETROLIUM SRL	71,500.00	1.287	178.75	178.75	357.50	715.00	1,430.00	715.00	715.00	3,575.00	3,575.00	8,580.00	7,150.00	7,150.00	14,300.00	32,890.00	61,490.00		3 LENCA METALE SRL	69,306.52	1.248	173.27	173.27	346.53	693.07	1,386.13	693.07	693.07	3,465.33	3,465.33	8,316.78	6,930.65	6,930.65	13,861.30	31,881.00	59,603.61		4 ELECTRICA FURNIZARE SA - S F E MUNTANIA NORD PLOIESTI - AGENTIA DE FURNIZARE A ENERGIIEI ELECTRICE PLOIESTI	51,394.87	0.925	128.49	128.49	256.97	513.95	1,027.90	513.95	513.95	2,569.74	2,569.74	6,167.38	5,139.49	5,139.49	10,278.97	23,641.64	44,199.59		5. ABIVELD SRL	34,812.30	0.627	87.03	87.03	174.06	348.12	696.25	348.12	348.12	1,740.62	1,740.62	4,177.48	3,481.23	3,481.23	6,962.46	16,013.66	29,938.58		6 HIDRO PRAHOVA SA	24,909.52	0.448	62.27	62.27	124.52	249.03	498.07	249.03	249.03	1,245.16	1,245.16	2,989.14	2,490.95	2,490.95	4,981.90	11,458.38	21,422.19		7 AMA STYLE SRL	28,992.51	0.522	72.48	72.48	144.96	289.93	579.85	289.93	289.93	1,449.63	1,449.63	3,479.10	2,899.25	2,899.25	5,798.50	13,336.55	24,933.56		8 DRAGA IOAN DIJAN	28,903.75	0.520	72.26	72.26	144.52	289.04	578.08	289.04	289.04	1,445.19	1,445.19	3,446.45	2,890.38	2,890.38	5,780.75	13,295.73	24,857.23		9 VILMAR SA	27,885.72	0.502	69.71	69.71	139.43	278.86	557.71	139.43	139.43	697.16	697.16	1,742.92	1,385.57	1,385.57	2,771.14	6,577.14	12,798.13		10 ELCON SRL	27,691.59	0.498	69.23	69.23	138.46	276.92	553.85	138.46	138.46	692.30	692.30	1,730.77	1,385.58	1,385.58	2,771.16	6,578.32	12,798.13		11 SIAD ROMANIA SRL	24,170.11	0.435	60.43	60.43	120.85	241.70	483.40	120.85	120.85	604.25	604.25	1,510.63	1,208.51	1,208.51	2,417.01	6,043.02	11,118.25		12 AQUA COLOR GRUP SRL	20,707.75	0.373	51.77	51.77	103.54	207.08	414.16	103.54	103.54	517.71	517.71	1,294.28	1,035.39	1,035.39	2,070.78	5,172.97	10,345.94																																																																																																																																																																																																																																																																																														
10 STATE NICOLAE ELENA	634.00	0.011	2	2	4	8	13	8	8	32	32	76	63	63	127	292	545.24		11 STEFAN ELENA LIZICA	1,194.00	0.021	3	3	6	12	24	12	12	60	60	143	119	119	239	549	1,026.84		12 SUCANESCU CONSTANTIN	674.00	0.012	2	2	4	8	13	8	8	34	34	81	67	67	135	310	579.64		13 URLEAESCU ALIN	1,871.00	0.034	5	5	9	19	37	19	19	94	94	225	187	187	374	861	1,609.06		14 STATE MARIAN CONSTANTIN	1,869.00	0.034	5	5	9	19	37	19	19	93	93	224	187	187	374	860	1,607.34		15 OPERA LUCRETIA	459.00	0.008	1	1	2	5	9	5	5	23	23	55	46	46	92	211	394.74		4. Creante creditorilor indisponibilii	140,794.07	2.534	351.99	351.99	703.97	1,407.94	2,815.88	1,407.94	1,407.94	7,039.70	7,039.70	16,895.39	14,079.41	14,079.41	28,158.81	64,765.27	121,082.90		1 MIRAS INTERNATIONALL SRL	55,097.29	0.992	137.74	137.74	275.49	550.97	1,101.95	550.97	550.97	2,754.86	2,754.86	6,611.67	5,509.73	5,509.73	11,019.46	25,344.75	47,283.67		2 SENAL COM SRL	51,018.91	0.918	127.55	127.55	255.09	510.19	1,020.38	510.19	510.19	2,550.95	2,550.95	6,322.27	5,101.89	5,101.89	10,203.78	23,468.70	43,876.26		3 FIORIA ROTEC SRL	34,677.87	0.624	86.69	86.69	173.39	346.78	693.56	346.78	346.78	1,733.89	1,733.89	4,161.34	3,467.79	3,467.79	6,935.57	15,951.82	29,822.97		5. Creante chirograrare	750,293.42	13.806	1,875.73	1,875.73	3,751.47	7,502.93	15,005.87	7,502.93	7,502.93	37,514.67	37,514.67	90,035.21	75,029.34	75,029.34	150,058.68	345,134.97	645,252.34		1 UNIONOTEL SRL	171,419.23	3.086	428.55	428.55	857.10	1,714.19	3,428.38	1,714.19	1,714.19	8,570.96	8,570.96	20,570.31	17,141.92	17,141.92	34,283.85	78,852.85	147,420.54		2 ESTIMATE PETROLIUM SRL	71,500.00	1.287	178.75	178.75	357.50	715.00	1,430.00	715.00	715.00	3,575.00	3,575.00	8,580.00	7,150.00	7,150.00	14,300.00	32,890.00	61,490.00		3 LENCA METALE SRL	69,306.52	1.248	173.27	173.27	346.53	693.07	1,386.13	693.07	693.07	3,465.33	3,465.33	8,316.78	6,930.65	6,930.65	13,861.30	31,881.00	59,603.61		4 ELECTRICA FURNIZARE SA - S F E MUNTANIA NORD PLOIESTI - AGENTIA DE FURNIZARE A ENERGIIEI ELECTRICE PLOIESTI	51,394.87	0.925	128.49	128.49	256.97	513.95	1,027.90	513.95	513.95	2,569.74	2,569.74	6,167.38	5,139.49	5,139.49	10,278.97	23,641.64	44,199.59		5. ABIVELD SRL	34,812.30	0.627	87.03	87.03	174.06	348.12	696.25	348.12	348.12	1,740.62	1,740.62	4,177.48	3,481.23	3,481.23	6,962.46	16,013.66	29,938.58		6 HIDRO PRAHOVA SA	24,909.52	0.448	62.27	62.27	124.52	249.03	498.07	249.03	249.03	1,245.16	1,245.16	2,989.14	2,490.95	2,490.95	4,981.90	11,458.38	21,422.19		7 AMA STYLE SRL	28,992.51	0.522	72.48	72.48	144.96	289.93	579.85	289.93	289.93	1,449.63	1,449.63	3,479.10	2,899.25	2,899.25	5,798.50	13,336.55	24,933.56		8 DRAGA IOAN DIJAN	28,903.75	0.520	72.26	72.26	144.52	289.04	578.08	289.04	289.04	1,445.19	1,445.19	3,446.45	2,890.38	2,890.38	5,780.75	13,295.73	24,857.23		9 VILMAR SA	27,885.72	0.502	69.71	69.71	139.43	278.86	557.71	139.43	139.43	697.16	697.16	1,742.92	1,385.57	1,385.57	2,771.14	6,577.14	12,798.13		10 ELCON SRL	27,691.59	0.498	69.23	69.23	138.46	276.92	553.85	138.46	138.46	692.30	692.30	1,730.77	1,385.58	1,385.58	2,771.16	6,578.32	12,798.13		11 SIAD ROMANIA SRL	24,170.11	0.435	60.43	60.43	120.85	241.70	483.40	120.85	120.85	604.25	604.25	1,510.63	1,208.51	1,208.51	2,417.01	6,043.02	11,118.25		12 AQUA COLOR GRUP SRL	20,707.75	0.373	51.77	51.77	103.54	207.08	414.16	103.54	103.54	517.71	517.71	1,294.28	1,035.39	1,035.39	2,070.78	5,172.97	10,345.94																																																																																																																																																																																																																																																																																																																	
11 STEFAN ELENA LIZICA	1,194.00	0.021	3	3	6	12	24	12	12	60	60	143	119	119	239	549	1,026.84		12 SUCANESCU CONSTANTIN	674.00	0.012	2	2	4	8	13	8	8	34	34	81	67	67	135	310	579.64		13 URLEAESCU ALIN	1,871.00	0.034	5	5	9	19	37	19	19	94	94	225	187	187	374	861	1,609.06		14 STATE MARIAN CONSTANTIN	1,869.00	0.034	5	5	9	19	37	19	19	93	93	224	187	187	374	860	1,607.34		15 OPERA LUCRETIA	459.00	0.008	1	1	2	5	9	5	5	23	23	55	46	46	92	211	394.74		4. Creante creditorilor indisponibilii	140,794.07	2.534	351.99	351.99	703.97	1,407.94	2,815.88	1,407.94	1,407.94	7,039.70	7,039.70	16,895.39	14,079.41	14,079.41	28,158.81	64,765.27	121,082.90		1 MIRAS INTERNATIONALL SRL	55,097.29	0.992	137.74	137.74	275.49	550.97	1,101.95	550.97	550.97	2,754.86	2,754.86	6,611.67	5,509.73	5,509.73	11,019.46	25,344.75	47,283.67		2 SENAL COM SRL	51,018.91	0.918	127.55	127.55	255.09	510.19	1,020.38	510.19	510.19	2,550.95	2,550.95	6,322.27	5,101.89	5,101.89	10,203.78	23,468.70	43,876.26		3 FIORIA ROTEC SRL	34,677.87	0.624	86.69	86.69	173.39	346.78	693.56	346.78	346.78	1,733.89	1,733.89	4,161.34	3,467.79	3,467.79	6,935.57	15,951.82	29,822.97		5. Creante chirograrare	750,293.42	13.806	1,875.73	1,875.73	3,751.47	7,502.93	15,005.87	7,502.93	7,502.93	37,514.67	37,514.67	90,035.21	75,029.34	75,029.34	150,058.68	345,134.97	645,252.34		1 UNIONOTEL SRL	171,419.23	3.086	428.55	428.55	857.10	1,714.19	3,428.38	1,714.19	1,714.19	8,570.96	8,570.96	20,570.31	17,141.92	17,141.92	34,283.85	78,852.85	147,420.54		2 ESTIMATE PETROLIUM SRL	71,500.00	1.287	178.75	178.75	357.50	715.00	1,430.00	715.00	715.00	3,575.00	3,575.00	8,580.00	7,150.00	7,150.00	14,300.00	32,890.00	61,490.00		3 LENCA METALE SRL	69,306.52	1.248	173.27	173.27	346.53	693.07	1,386.13	693.07	693.07	3,465.33	3,465.33	8,316.78	6,930.65	6,930.65	13,861.30	31,881.00	59,603.61		4 ELECTRICA FURNIZARE SA - S F E MUNTANIA NORD PLOIESTI - AGENTIA DE FURNIZARE A ENERGIIEI ELECTRICE PLOIESTI	51,394.87	0.925	128.49	128.49	256.97	513.95	1,027.90	513.95	513.95	2,569.74	2,569.74	6,167.38	5,139.49	5,139.49	10,278.97	23,641.64	44,199.59		5. ABIVELD SRL	34,812.30	0.627	87.03	87.03	174.06	348.12	696.25	348.12	348.12	1,740.62	1,740.62	4,177.48	3,481.23	3,481.23	6,962.46	16,013.66	29,938.58		6 HIDRO PRAHOVA SA	24,909.52	0.448	62.27	62.27	124.52	249.03	498.07	249.03	249.03	1,245.16	1,245.16	2,989.14	2,490.95	2,490.95	4,981.90	11,458.38	21,422.19		7 AMA STYLE SRL	28,992.51	0.522	72.48	72.48	144.96	289.93	579.85	289.93	289.93	1,449.63	1,449.63	3,479.10	2,899.25	2,899.25	5,798.50	13,336.55	24,933.56		8 DRAGA IOAN DIJAN	28,903.75	0.520	72.26	72.26	144.52	289.04	578.08	289.04	289.04	1,445.19	1,445.19	3,446.45	2,890.38	2,890.38	5,780.75	13,295.73	24,857.23		9 VILMAR SA	27,885.72	0.502	69.71	69.71	139.43	278.86	557.71	139.43	139.43	697.16	697.16	1,742.92	1,385.57	1,385.57	2,771.14	6,577.14	12,798.13		10 ELCON SRL	27,691.59	0.498	69.23	69.23	138.46	276.92	553.85	138.46	138.46	692.30	692.30	1,730.77	1,385.58	1,385.58	2,771.16	6,578.32	12,798.13		11 SIAD ROMANIA SRL	24,170.11	0.435	60.43	60.43	120.85	241.70	483.40	120.85	120.85	604.25	604.25	1,510.63	1,208.51	1,208.51	2,417.01	6,043.02	11,118.25		12 AQUA COLOR GRUP SRL	20,707.75	0.373	51.77	51.77	103.54	207.08	414.16	103.54	103.54	517.71	517.71	1,294.28	1,035.39	1,035.39	2,070.78	5,172.97	10,345.94																																																																																																																																																																																																																																																																																																																																				
12 SUCANESCU CONSTANTIN	674.00	0.012	2	2	4	8	13	8	8	34	34	81	67	67	135	310	579.64		13 URLEAESCU ALIN	1,871.00	0.034	5	5	9	19	37	19	19	94	94	225	187	187	374	861	1,609.06		14 STATE MARIAN CONSTANTIN	1,869.00	0.034	5	5	9	19	37	19	19	93	93	224	187	187	374	860	1,607.34		15 OPERA LUCRETIA	459.00	0.008	1	1	2	5	9	5	5	23	23	55	46	46	92	211	394.74		4. Creante creditorilor indisponibilii	140,794.07	2.534	351.99	351.99	703.97	1,407.94	2,815.88	1,407.94	1,407.94	7,039.70	7,039.70	16,895.39	14,079.41	14,079.41	28,158.81	64,765.27	121,082.90		1 MIRAS INTERNATIONALL SRL	55,097.29	0.992	137.74	137.74	275.49	550.97	1,101.95	550.97	550.97	2,754.86	2,754.86	6,611.67	5,509.73	5,509.73	11,019.46	25,344.75	47,283.67		2 SENAL COM SRL	51,018.91	0.918	127.55	127.55	255.09	510.19	1,020.38	510.19	510.19	2,550.95	2,550.95	6,322.27	5,101.89	5,101.89	10,203.78	23,468.70	43,876.26		3 FIORIA ROTEC SRL	34,677.87	0.624	86.69	86.69	173.39	346.78	693.56	346.78	346.78	1,733.89	1,733.89	4,161.34	3,467.79	3,467.79	6,935.57	15,951.82	29,822.97		5. Creante chirograrare	750,293.42	13.806	1,875.73	1,875.73	3,751.47	7,502.93	15,005.87	7,502.93	7,502.93	37,514.67	37,514.67	90,035.21	75,029.34	75,029.34	150,058.68	345,134.97	645,252.34		1 UNIONOTEL SRL	171,419.23	3.086	428.55	428.55	857.10	1,714.19	3,428.38	1,714.19	1,714.19	8,570.96	8,570.96	20,570.31	17,141.92	17,141.92	34,283.85	78,852.85	147,420.54		2 ESTIMATE PETROLIUM SRL	71,500.00	1.287	178.75	178.75	357.50	715.00	1,430.00	715.00	715.00	3,575.00	3,575.00	8,580.00	7,150.00	7,150.00	14,300.00	32,890.00	61,490.00		3 LENCA METALE SRL	69,306.52	1.248	173.27	173.27	346.53	693.07	1,386.13	693.07	693.07	3,465.33	3,465.33	8,316.78	6,930.65	6,930.65	13,861.30	31,881.00	59,603.61		4 ELECTRICA FURNIZARE SA - S F E MUNTANIA NORD PLOIESTI - AGENTIA DE FURNIZARE A ENERGIIEI ELECTRICE PLOIESTI	51,394.87	0.925	128.49	128.49	256.97	513.95	1,027.90	513.95	513.95	2,569.74	2,569.74	6,167.38	5,139.49	5,139.49	10,278.97	23,641.64	44,199.59		5. ABIVELD SRL	34,812.30	0.627	87.03	87.03	174.06	348.12	696.25	348.12	348.12	1,740.62	1,740.62	4,177.48	3,481.23	3,481.23	6,962.46	16,013.66	29,938.58		6 HIDRO PRAHOVA SA	24,909.52	0.448	62.27	62.27	124.52	249.03	498.07	249.03	249.03	1,245.16	1,245.16	2,989.14	2,490.95	2,490.95	4,981.90	11,458.38	21,422.19		7 AMA STYLE SRL	28,992.51	0.522	72.48	72.48	144.96	289.93	579.85	289.93	289.93	1,449.63	1,449.63	3,479.10	2,899.25	2,899.25	5,798.50	13,336.55	24,933.56		8 DRAGA IOAN DIJAN	28,903.75	0.520	72.26	72.26	144.52	289.04	578.08	289.04	289.04	1,445.19	1,445.19	3,446.45	2,890.38	2,890.38	5,780.75	13,295.73	24,857.23		9 VILMAR SA	27,885.72	0.502	69.71	69.71	139.43	278.86	557.71	139.43	139.43	697.16	697.16	1,742.92	1,385.57	1,385.57	2,771.14	6,577.14	12,798.13		10 ELCON SRL	27,691.59	0.498	69.23	69.23	138.46	276.92	553.85	138.46	138.46	692.30	692.30	1,730.77	1,385.58	1,385.58	2,771.16	6,578.32	12,798.13		11 SIAD ROMANIA SRL	24,170.11	0.435	60.43	60.43	120.85	241.70	483.40	120.85	120.85	604.25	604.25	1,510.63	1,208.51	1,208.51	2,417.01	6,043.02	11,118.25		12 AQUA COLOR GRUP SRL	20,707.75	0.373	51.77	51.77	103.54	207.08	414.16	103.54	103.54	517.71	517.71	1,294.28	1,035.39	1,035.39	2,070.78	5,172.97	10,345.94																																																																																																																																																																																																																																																																																																																																																							
13 URLEAESCU ALIN	1,871.00	0.034	5	5	9	19	37	19	19	94	94	225	187	187	374	861	1,609.06		14 STATE MARIAN CONSTANTIN	1,869.00	0.034	5	5	9	19	37	19	19	93	93	224	187	187	374	860	1,607.34		15 OPERA LUCRETIA	459.00	0.008	1	1	2	5	9	5	5	23	23	55	46	46	92	211	394.74		4. Creante creditorilor indisponibilii	140,794.07	2.534	351.99	351.99	703.97	1,407.94	2,815.88	1,407.94	1,407.94	7,039.70	7,039.70	16,895.39	14,079.41	14,079.41	28,158.81	64,765.27	121,082.90		1 MIRAS INTERNATIONALL SRL	55,097.29	0.992	137.74	137.74	275.49	550.97	1,101.95	550.97	550.97	2,754.86	2,754.86	6,611.67	5,509.73	5,509.73	11,019.46	25,344.75	47,283.67		2 SENAL COM SRL	51,018.91	0.918	127.55	127.55	255.09	510.19	1,020.38	510.19	510.19	2,550.95	2,550.95	6,322.27	5,101.89	5,101.89	10,203.78	23,468.70	43,876.26		3 FIORIA ROTEC SRL	34,677.87	0.624	86.69	86.69	173.39	346.78	693.56	346.78	346.78	1,733.89	1,733.89	4,161.34	3,467.79	3,467.79	6,935.57	15,951.82	29,822.97		5. Creante chirograrare	750,293.42	13.806	1,875.73	1,875.73	3,751.47	7,502.93	15,005.87	7,502.93	7,502.93	37,514.67	37,514.67	90,035.21	75,029.34	75,029.34	150,058.68	345,134.97	645,252.34		1 UNIONOTEL SRL	171,419.23	3.086	428.55	428.55	857.10	1,714.19	3,428.38	1,714.19	1,714.19	8,570.96	8,570.96	20,570.31	17,141.92	17,141.92	34,283.85	78,852.85	147,420.54		2 ESTIMATE PETROLIUM SRL	71,500.00	1.287	178.75	178.75	357.50	715.00	1,430.00	715.00	715.00	3,575.00	3,575.00	8,580.00	7,150.00	7,150.00	14,300.00	32,890.00	61,490.00		3 LENCA METALE SRL	69,306.52	1.248	173.27	173.27	346.53	693.07	1,386.13	693.07	693.07	3,465.33	3,465.33	8,316.78	6,930.65	6,930.65	13,861.30	31,881.00	59,603.61		4 ELECTRICA FURNIZARE SA - S F E MUNTANIA NORD PLOIESTI - AGENTIA DE FURNIZARE A ENERGIIEI ELECTRICE PLOIESTI	51,394.87	0.925	128.49	128.49	256.97	513.95	1,027.90	513.95	513.95	2,569.74	2,569.74	6,167.38	5,139.49	5,139.49	10,278.97	23,641.64	44,199.59		5. ABIVELD SRL	34,812.30	0.627	87.03	87.03	174.06	348.12	696.25	348.12	348.12	1,740.62	1,740.62	4,177.48	3,481.23	3,481.23	6,962.46	16,013.66	29,938.58		6 HIDRO PRAHOVA SA	24,909.52	0.448	62.27	62.27	124.52	249.03	498.07	249.03	249.03	1,245.16	1,245.16	2,989.14	2,490.95	2,490.95	4,981.90	11,458.38	21,422.19		7 AMA STYLE SRL	28,992.51	0.522	72.48	72.48	144.96	289.93	579.85	289.93	289.93	1,449.63	1,449.63	3,479.10	2,899.25	2,899.25	5,798.50	13,336.55	24,933.56		8 DRAGA IOAN DIJAN	28,903.75	0.520	72.26	72.26	144.52	289.04	578.08	289.04	289.04	1,445.19	1,445.19	3,446.45	2,890.38	2,890.38	5,780.75	13,295.73	24,857.23		9 VILMAR SA	27,885.72	0.502	69.71	69.71	139.43	278.86	557.71	139.43	139.43	697.16	697.16	1,742.92	1,385.57	1,385.57	2,771.14	6,577.14	12,798.13		10 ELCON SRL	27,691.59	0.498	69.23	69.23	138.46	276.92	553.85	138.46	138.46	692.30	692.30	1,730.77	1,385.58	1,385.58	2,771.16	6,578.32	12,798.13		11 SIAD ROMANIA SRL	24,170.11	0.435	60.43	60.43	120.85	241.70	483.40	120.85	120.85	604.25	604.25	1,510.63	1,208.51	1,208.51	2,417.01	6,043.02	11,118.25		12 AQUA COLOR GRUP SRL	20,707.75	0.373	51.77	51.77	103.54	207.08	414.16	103.54	103.54	517.71	517.71	1,294.28	1,035.39	1,035.39	2,070.78	5,172.97	10,345.94																																																																																																																																																																																																																																																																																																																																																																										
14 STATE MARIAN CONSTANTIN	1,869.00	0.034	5	5	9	19	37	19	19	93	93	224	187	187	374	860	1,607.34		15 OPERA LUCRETIA	459.00	0.008	1	1	2	5	9	5	5	23	23	55	46	46	92	211	394.74		4. Creante creditorilor indisponibilii	140,794.07	2.534	351.99	351.99	703.97	1,407.94	2,815.88	1,407.94	1,407.94	7,039.70	7,039.70	16,895.39	14,079.41	14,079.41	28,158.81	64,765.27	121,082.90		1 MIRAS INTERNATIONALL SRL	55,097.29	0.992	137.74	137.74	275.49	550.97	1,101.95	550.97	550.97	2,754.86	2,754.86	6,611.67	5,509.73	5,509.73	11,019.46	25,344.75	47,283.67		2 SENAL COM SRL	51,018.91	0.918	127.55	127.55	255.09	510.19	1,020.38	510.19	510.19	2,550.95	2,550.95	6,322.27	5,101.89	5,101.89	10,203.78	23,468.70	43,876.26		3 FIORIA ROTEC SRL	34,677.87	0.624	86.69	86.69	173.39	346.78	693.56	346.78	346.78	1,733.89	1,733.89	4,161.34	3,467.79	3,467.79	6,935.57	15,951.82	29,822.97		5. Creante chirograrare	750,293.42	13.806	1,875.73	1,875.73	3,751.47	7,502.93	15,005.87	7,502.93	7,502.93	37,514.67	37,514.67	90,035.21	75,029.34	75,029.34	150,058.68	345,134.97	645,252.34		1 UNIONOTEL SRL	171,419.23	3.086	428.55	428.55	857.10	1,714.19	3,428.38	1,714.19	1,714.19	8,570.96	8,570.96	20,570.31	17,141.92	17,141.92	34,283.85	78,852.85	147,420.54		2 ESTIMATE PETROLIUM SRL	71,500.00	1.287	178.75	178.75	357.50	715.00	1,430.00	715.00	715.00	3,575.00	3,575.00	8,580.00	7,150.00	7,150.00	14,300.00	32,890.00	61,490.00		3 LENCA METALE SRL	69,306.52	1.248	173.27	173.27	346.53	693.07	1,386.13	693.07	693.07	3,465.33	3,465.33	8,316.78	6,930.65	6,930.65	13,861.30	31,881.00	59,603.61		4 ELECTRICA FURNIZARE SA - S F E MUNTANIA NORD PLOIESTI - AGENTIA DE FURNIZARE A ENERGIIEI ELECTRICE PLOIESTI	51,394.87	0.925	128.49	128.49	256.97	513.95	1,027.90	513.95	513.95	2,569.74	2,569.74	6,167.38	5,139.49	5,139.49	10,278.97	23,641.64	44,199.59		5. ABIVELD SRL	34,812.30	0.627	87.03	87.03	174.06	348.12	696.25	348.12	348.12	1,740.62	1,740.62	4,177.48	3,481.23	3,481.23	6,962.46	16,013.66	29,938.58		6 HIDRO PRAHOVA SA	24,909.52	0.448	62.27	62.27	124.52	249.03	498.07	249.03	249.03	1,245.16	1,245.16	2,989.14	2,490.95	2,490.95	4,981.90	11,458.38	21,422.19		7 AMA STYLE SRL	28,992.51	0.522	72.48	72.48	144.96	289.93	579.85	289.93	289.93	1,449.63	1,449.63	3,479.10	2,899.25	2,899.25	5,798.50	13,336.55	24,933.56		8 DRAGA IOAN DIJAN	28,903.75	0.520	72.26	72.26	144.52	289.04	578.08	289.04	289.04	1,445.19	1,445.19	3,446.45	2,890.38	2,890.38	5,780.75	13,295.73	24,857.23		9 VILMAR SA	27,885.72	0.502	69.71	69.71	139.43	278.86	557.71	139.43	139.43	697.16	697.16	1,742.92	1,385.57	1,385.57	2,771.14	6,577.14	12,798.13		10 ELCON SRL	27,691.59	0.498	69.23	69.23	138.46	276.92	553.85	138.46	138.46	692.30	692.30	1,730.77	1,385.58	1,385.58	2,771.16	6,578.32	12,798.13		11 SIAD ROMANIA SRL	24,170.11	0.435	60.43	60.43	120.85	241.70	483.40	120.85	120.85	604.25	604.25	1,510.63	1,208.51	1,208.51	2,417.01	6,043.02	11,118.25		12 AQUA COLOR GRUP SRL	20,707.75	0.373	51.77	51.77	103.54	207.08	414.16	103.54	103.54	517.71	517.71	1,294.28	1,035.39	1,035.39	2,070.78	5,172.97	10,345.94																																																																																																																																																																																																																																																																																																																																																																																													
15 OPERA LUCRETIA	459.00	0.008	1	1	2	5	9	5	5	23	23	55	46	46	92	211	394.74		4. Creante creditorilor indisponibilii	140,794.07	2.534	351.99	351.99	703.97	1,407.94	2,815.88	1,407.94	1,407.94	7,039.70	7,039.70	16,895.39	14,079.41	14,079.41	28,158.81	64,765.27	121,082.90		1 MIRAS INTERNATIONALL SRL	55,097.29	0.992	137.74	137.74	275.49	550.97	1,101.95	550.97	550.97	2,754.86	2,754.86	6,611.67	5,509.73	5,509.73	11,019.46	25,344.75	47,283.67		2 SENAL COM SRL	51,018.91	0.918	127.55	127.55	255.09	510.19	1,020.38	510.19	510.19	2,550.95	2,550.95	6,322.27	5,101.89	5,101.89	10,203.78	23,468.70	43,876.26		3 FIORIA ROTEC SRL	34,677.87	0.624	86.69	86.69	173.39	346.78	693.56	346.78	346.78	1,733.89	1,733.89	4,161.34	3,467.79	3,467.79	6,935.57	15,951.82	29,822.97		5. Creante chirograrare	750,293.42	13.806	1,875.73	1,875.73	3,751.47	7,502.93	15,005.87	7,502.93	7,502.93	37,514.67	37,514.67	90,035.21	75,029.34	75,029.34	150,058.68	345,134.97	645,252.34		1 UNIONOTEL SRL	171,419.23	3.086	428.55	428.55	857.10	1,714.19	3,428.38	1,714.19	1,714.19	8,570.96	8,570.96	20,570.31	17,141.92	17,141.92	34,283.85	78,852.85	147,420.54		2 ESTIMATE PETROLIUM SRL	71,500.00	1.287	178.75	178.75	357.50	715.00	1,430.00	715.00	715.00	3,575.00	3,575.00	8,580.00	7,150.00	7,150.00	14,300.00	32,890.00	61,490.00		3 LENCA METALE SRL	69,306.52	1.248	173.27	173.27	346.53	693.07	1,386.13	693.07	693.07	3,465.33	3,465.33	8,316.78	6,930.65	6,930.65	13,861.30	31,881.00	59,603.61		4 ELECTRICA FURNIZARE SA - S F E MUNTANIA NORD PLOIESTI - AGENTIA DE FURNIZARE A ENERGIIEI ELECTRICE PLOIESTI	51,394.87	0.925	128.49	128.49	256.97	513.95	1,027.90	513.95	513.95	2,569.74	2,569.74	6,167.38	5,139.49	5,139.49	10,278.97	23,641.64	44,199.59		5. ABIVELD SRL	34,812.30	0.627	87.03	87.03	174.06	348.12	696.25	348.12	348.12	1,740.62	1,740.62	4,177.48	3,481.23	3,481.23	6,962.46	16,013.66	29,938.58		6 HIDRO PRAHOVA SA	24,909.52	0.448	62.27	62.27	124.52	249.03	498.07	249.03	249.03	1,245.16	1,245.16	2,989.14	2,490.95	2,490.95	4,981.90	11,458.38	21,422.19		7 AMA STYLE SRL	28,992.51	0.522	72.48	72.48	144.96	289.93	579.85	289.93	289.93	1,449.63	1,449.63	3,479.10	2,899.25	2,899.25	5,798.50	13,336.55	24,933.56		8 DRAGA IOAN DIJAN	28,903.75	0.520	72.26	72.26	144.52	289.04	578.08	289.04	289.04	1,445.19	1,445.19	3,446.45	2,890.38	2,890.38	5,780.75	13,295.73	24,857.23		9 VILMAR SA	27,885.72	0.502	69.71	69.71	139.43	278.86	557.71	139.43	139.43	697.16	697.16	1,742.92	1,385.57	1,385.57	2,771.14	6,577.14	12,798.13		10 ELCON SRL	27,691.59	0.498	69.23	69.23	138.46	276.92	553.85	138.46	138.46	692.30	692.30	1,730.77	1,385.58	1,385.58	2,771.16	6,578.32	12,798.13		11 SIAD ROMANIA SRL	24,170.11	0.435	60.43	60.43	120.85	241.70	483.40	120.85	120.85	604.25	604.25	1,510.63	1,208.51	1,208.51	2,417.01	6,043.02	11,118.25		12 AQUA COLOR GRUP SRL	20,707.75	0.373	51.77	51.77	103.54	207.08	414.16	103.54	103.54	517.71	517.71	1,294.28	1,035.39	1,035.39	2,070.78	5,172.97	10,345.94																																																																																																																																																																																																																																																																																																																																																																																																																
4. Creante creditorilor indisponibilii	140,794.07	2.534	351.99	351.99	703.97	1,407.94	2,815.88	1,407.94	1,407.94	7,039.70	7,039.70	16,895.39	14,079.41	14,079.41	28,158.81	64,765.27	121,082.90		1 MIRAS INTERNATIONALL SRL	55,097.29	0.992	137.74	137.74	275.49	550.97	1,101.95	550.97	550.97	2,754.86	2,754.86	6,611.67	5,509.73	5,509.73	11,019.46	25,344.75	47,283.67		2 SENAL COM SRL	51,018.91	0.918	127.55	127.55	255.09	510.19	1,020.38	510.19	510.19	2,550.95	2,550.95	6,322.27	5,101.89	5,101.89	10,203.78	23,468.70	43,876.26		3 FIORIA ROTEC SRL	34,677.87	0.624	86.69	86.69	173.39	346.78	693.56	346.78	346.78	1,733.89	1,733.89	4,161.34	3,467.79	3,467.79	6,935.57	15,951.82	29,822.97		5. Creante chirograrare	750,293.42	13.806	1,875.73	1,875.73	3,751.47	7,502.93	15,005.87	7,502.93	7,502.93	37,514.67	37,514.67	90,035.21	75,029.34	75,029.34	150,058.68	345,134.97	645,252.34		1 UNIONOTEL SRL	171,419.23	3.086	428.55	428.55	857.10	1,714.19	3,428.38	1,714.19	1,714.19	8,570.96	8,570.96	20,570.31	17,141.92	17,141.92	34,283.85	78,852.85	147,420.54		2 ESTIMATE PETROLIUM SRL	71,500.00	1.287	178.75	178.75	357.50	715.00	1,430.00	715.00	715.00	3,575.00	3,575.00	8,580.00	7,150.00	7,150.00	14,300.00	32,890.00	61,490.00		3 LENCA METALE SRL	69,306.52	1.248	173.27	173.27	346.53	693.07	1,386.13	693.07	693.07	3,465.33	3,465.33	8,316.78	6,930.65	6,930.65	13,861.30	31,881.00	59,603.61		4 ELECTRICA FURNIZARE SA - S F E MUNTANIA NORD PLOIESTI - AGENTIA DE FURNIZARE A ENERGIIEI ELECTRICE PLOIESTI	51,394.87	0.925	128.49	128.49	256.97	513.95	1,027.90	513.95	513.95	2,569.74	2,569.74	6,167.38	5,139.49	5,139.49	10,278.97	23,641.64	44,199.59		5. ABIVELD SRL	34,812.30	0.627	87.03	87.03	174.06	348.12	696.25	348.12	348.12	1,740.62	1,740.62	4,177.48	3,481.23	3,481.23	6,962.46	16,013.66	29,938.58		6 HIDRO PRAHOVA SA	24,909.52	0.448	62.27	62.27	124.52	249.03	498.07	249.03	249.03	1,245.16	1,245.16	2,989.14	2,490.95	2,490.95	4,981.90	11,458.38	21,422.19		7 AMA STYLE SRL	28,992.51	0.522	72.48	72.48	144.96	289.93	579.85	289.93	289.93	1,449.63	1,449.63	3,479.10	2,899.25	2,899.25	5,798.50	13,336.55	24,933.56		8 DRAGA IOAN DIJAN	28,903.75	0.520	72.26	72.26	144.52	289.04	578.08	289.04	289.04	1,445.19	1,445.19	3,446.45	2,890.38	2,890.38	5,780.75	13,295.73	24,857.23		9 VILMAR SA	27,885.72	0.502	69.71	69.71	139.43	278.86	557.71	139.43	139.43	697.16	697.16	1,742.92	1,385.57	1,385.57	2,771.14	6,577.14	12,798.13		10 ELCON SRL	27,691.59	0.498	69.23	69.23	138.46	276.92	553.85	138.46	138.46	692.30	692.30	1,730.77	1,385.58	1,385.58	2,771.16	6,578.32	12,798.13		11 SIAD ROMANIA SRL	24,170.11	0.435	60.43	60.43	120.85	241.70	483.40	120.85	120.85	604.25	604.25	1,510.63	1,208.51	1,208.51	2,417.01	6,043.02	11,118.25		12 AQUA COLOR GRUP SRL	20,707.75	0.373	51.77	51.77	103.54	207.08	414.16	103.54	103.54	517.71	517.71	1,294.28	1,035.39	1,035.39	2,070.78	5,172.97	10,345.94																																																																																																																																																																																																																																																																																																																																																																																																																																			
1 MIRAS INTERNATIONALL SRL	55,097.29	0.992	137.74	137.74	275.49	550.97	1,101.95	550.97	550.97	2,754.86	2,754.86	6,611.67	5,509.73	5,509.73	11,019.46	25,344.75	47,283.67		2 SENAL COM SRL	51,018.91	0.918	127.55	127.55	255.09	510.19	1,020.38	510.19	510.19	2,550.95	2,550.95	6,322.27	5,101.89	5,101.89	10,203.78	23,468.70	43,876.26		3 FIORIA ROTEC SRL	34,677.87	0.624	86.69	86.69	173.39	346.78	693.56	346.78	346.78	1,733.89	1,733.89	4,161.34	3,467.79	3,467.79	6,935.57	15,951.82	29,822.97		5. Creante chirograrare	750,293.42	13.806	1,875.73	1,875.73	3,751.47	7,502.93	15,005.87	7,502.93	7,502.93	37,514.67	37,514.67	90,035.21	75,029.34	75,029.34	150,058.68	345,134.97	645,252.34		1 UNIONOTEL SRL	171,419.23	3.086	428.55	428.55	857.10	1,714.19	3,428.38	1,714.19	1,714.19	8,570.96	8,570.96	20,570.31	17,141.92	17,141.92	34,283.85	78,852.85	147,420.54		2 ESTIMATE PETROLIUM SRL	71,500.00	1.287	178.75	178.75	357.50	715.00	1,430.00	715.00	715.00	3,575.00	3,575.00	8,580.00	7,150.00	7,150.00	14,300.00	32,890.00	61,490.00		3 LENCA METALE SRL	69,306.52	1.248	173.27	173.27	346.53	693.07	1,386.13	693.07	693.07	3,465.33	3,465.33	8,316.78	6,930.65	6,930.65	13,861.30	31,881.00	59,603.61		4 ELECTRICA FURNIZARE SA - S F E MUNTANIA NORD PLOIESTI - AGENTIA DE FURNIZARE A ENERGIIEI ELECTRICE PLOIESTI	51,394.87	0.925	128.49	128.49	256.97	513.95	1,027.90	513.95	513.95	2,569.74	2,569.74	6,167.38	5,139.49	5,139.49	10,278.97	23,641.64	44,199.59		5. ABIVELD SRL	34,812.30	0.627	87.03	87.03	174.06	348.12	696.25	348.12	348.12	1,740.62	1,740.62	4,177.48	3,481.23	3,481.23	6,962.46	16,013.66	29,938.58		6 HIDRO PRAHOVA SA	24,909.52	0.448	62.27	62.27	124.52	249.03	498.07	249.03	249.03	1,245.16	1,245.16	2,989.14	2,490.95	2,490.95	4,981.90	11,458.38	21,422.19		7 AMA STYLE SRL	28,992.51	0.522	72.48	72.48	144.96	289.93	579.85	289.93	289.93	1,449.63	1,449.63	3,479.10	2,899.25	2,899.25	5,798.50	13,336.55	24,933.56		8 DRAGA IOAN DIJAN	28,903.75	0.520	72.26	72.26	144.52	289.04	578.08	289.04	289.04	1,445.19	1,445.19	3,446.45	2,890.38	2,890.38	5,780.75	13,295.73	24,857.23		9 VILMAR SA	27,885.72	0.502	69.71	69.71	139.43	278.86	557.71	139.43	139.43	697.16	697.16	1,742.92	1,385.57	1,385.57	2,771.14	6,577.14	12,798.13		10 ELCON SRL	27,691.59	0.498	69.23	69.23	138.46	276.92	553.85	138.46	138.46	692.30	692.30	1,730.77	1,385.58	1,385.58	2,771.16	6,578.32	12,798.13		11 SIAD ROMANIA SRL	24,170.11	0.435	60.43	60.43	120.85	241.70	483.40	120.85	120.85	604.25	604.25	1,510.63	1,208.51	1,208.51	2,417.01	6,043.02	11,118.25		12 AQUA COLOR GRUP SRL	20,707.75	0.373	51.77	51.77	103.54	207.08	414.16	103.54	103.54	517.71	517.71	1,294.28	1,035.39	1,035.39	2,070.78	5,172.97	10,345.94																																																																																																																																																																																																																																																																																																																																																																																																																																																						
2 SENAL COM SRL	51,018.91	0.918	127.55	127.55	255.09	510.19	1,020.38	510.19	510.19	2,550.95	2,550.95	6,322.27	5,101.89	5,101.89	10,203.78	23,468.70	43,876.26		3 FIORIA ROTEC SRL	34,677.87	0.624	86.69	86.69	173.39	346.78	693.56	346.78	346.78	1,733.89	1,733.89	4,161.34	3,467.79	3,467.79	6,935.57	15,951.82	29,822.97		5. Creante chirograrare	750,293.42	13.806	1,875.73	1,875.73	3,751.47	7,502.93	15,005.87	7,502.93	7,502.93	37,514.67	37,514.67	90,035.21	75,029.34	75,029.34	150,058.68	345,134.97	645,252.34		1 UNIONOTEL SRL	171,419.23	3.086	428.55	428.55	857.10	1,714.19	3,428.38	1,714.19	1,714.19	8,570.96	8,570.96	20,570.31	17,141.92	17,141.92	34,283.85	78,852.85	147,420.54		2 ESTIMATE PETROLIUM SRL	71,500.00	1.287	178.75	178.75	357.50	715.00	1,430.00	715.00	715.00	3,575.00	3,575.00	8,580.00	7,150.00	7,150.00	14,300.00	32,890.00	61,490.00		3 LENCA METALE SRL	69,306.52	1.248	173.27	173.27	346.53	693.07	1,386.13	693.07	693.07	3,465.33	3,465.33	8,316.78	6,930.65	6,930.65	13,861.30	31,881.00	59,603.61		4 ELECTRICA FURNIZARE SA - S F E MUNTANIA NORD PLOIESTI - AGENTIA DE FURNIZARE A ENERGIIEI ELECTRICE PLOIESTI	51,394.87	0.925	128.49	128.49	256.97	513.95	1,027.90	513.95	513.95	2,569.74	2,569.74	6,167.38	5,139.49	5,139.49	10,278.97	23,641.64	44,199.59		5. ABIVELD SRL	34,812.30	0.627	87.03	87.03	174.06	348.12	696.25	348.12	348.12	1,740.62	1,740.62	4,177.48	3,481.23	3,481.23	6,962.46	16,013.66	29,938.58		6 HIDRO PRAHOVA SA	24,909.52	0.448	62.27	62.27	124.52	249.03	498.07	249.03	249.03	1,245.16	1,245.16	2,989.14	2,490.95	2,490.95	4,981.90	11,458.38	21,422.19		7 AMA STYLE SRL	28,992.51	0.522	72.48	72.48	144.96	289.93	579.85	289.93	289.93	1,449.63	1,449.63	3,479.10	2,899.25	2,899.25	5,798.50	13,336.55	24,933.56		8 DRAGA IOAN DIJAN	28,903.75	0.520	72.26	72.26	144.52	289.04	578.08	289.04	289.04	1,445.19	1,445.19	3,446.45	2,890.38	2,890.38	5,780.75	13,295.73	24,857.23		9 VILMAR SA	27,885.72	0.502	69.71	69.71	139.43	278.86	557.71	139.43	139.43	697.16	697.16	1,742.92	1,385.57	1,385.57	2,771.14	6,577.14	12,798.13		10 ELCON SRL	27,691.59	0.498	69.23	69.23	138.46	276.92	553.85	138.46	138.46	692.30	692.30	1,730.77	1,385.58	1,385.58	2,771.16	6,578.32	12,798.13		11 SIAD ROMANIA SRL	24,170.11	0.435	60.43	60.43	120.85	241.70	483.40	120.85	120.85	604.25	604.25	1,510.63	1,208.51	1,208.51	2,417.01	6,043.02	11,118.25		12 AQUA COLOR GRUP SRL	20,707.75	0.373	51.77	51.77	103.54	207.08	414.16	103.54	103.54	517.71	517.71	1,294.28	1,035.39	1,035.39	2,070.78	5,172.97	10,345.94																																																																																																																																																																																																																																																																																																																																																																																																																																																																									
3 FIORIA ROTEC SRL	34,677.87	0.624	86.69	86.69	173.39	346.78	693.56	346.78	346.78	1,733.89	1,733.89	4,161.34	3,467.79	3,467.79	6,935.57	15,951.82	29,822.97		5. Creante chirograrare	750,293.42	13.806	1,875.73	1,875.73	3,751.47	7,502.93	15,005.87	7,502.93	7,502.93	37,514.67	37,514.67	90,035.21	75,029.34	75,029.34	150,058.68	345,134.97	645,252.34		1 UNIONOTEL SRL	171,419.23	3.086	428.55	428.55	857.10	1,714.19	3,428.38	1,714.19	1,714.19	8,570.96	8,570.96	20,570.31	17,141.92	17,141.92	34,283.85	78,852.85	147,420.54		2 ESTIMATE PETROLIUM SRL	71,500.00	1.287	178.75	178.75	357.50	715.00	1,430.00	715.00	715.00	3,575.00	3,575.00	8,580.00	7,150.00	7,150.00	14,300.00	32,890.00	61,490.00		3 LENCA METALE SRL	69,306.52	1.248	173.27	173.27	346.53	693.07	1,386.13	693.07	693.07	3,465.33	3,465.33	8,316.78	6,930.65	6,930.65	13,861.30	31,881.00	59,603.61		4 ELECTRICA FURNIZARE SA - S F E MUNTANIA NORD PLOIESTI - AGENTIA DE FURNIZARE A ENERGIIEI ELECTRICE PLOIESTI	51,394.87	0.925	128.49	128.49	256.97	513.95	1,027.90	513.95	513.95	2,569.74	2,569.74	6,167.38	5,139.49	5,139.49	10,278.97	23,641.64	44,199.59		5. ABIVELD SRL	34,812.30	0.627	87.03	87.03	174.06	348.12	696.25	348.12	348.12	1,740.62	1,740.62	4,177.48	3,481.23	3,481.23	6,962.46	16,013.66	29,938.58		6 HIDRO PRAHOVA SA	24,909.52	0.448	62.27	62.27	124.52	249.03	498.07	249.03	249.03	1,245.16	1,245.16	2,989.14	2,490.95	2,490.95	4,981.90	11,458.38	21,422.19		7 AMA STYLE SRL	28,992.51	0.522	72.48	72.48	144.96	289.93	579.85	289.93	289.93	1,449.63	1,449.63	3,479.10	2,899.25	2,899.25	5,798.50	13,336.55	24,933.56		8 DRAGA IOAN DIJAN	28,903.75	0.520	72.26	72.26	144.52	289.04	578.08	289.04	289.04	1,445.19	1,445.19	3,446.45	2,890.38	2,890.38	5,780.75	13,295.73	24,857.23		9 VILMAR SA	27,885.72	0.502	69.71	69.71	139.43	278.86	557.71	139.43	139.43	697.16	697.16	1,742.92	1,385.57	1,385.57	2,771.14	6,577.14	12,798.13		10 ELCON SRL	27,691.59	0.498	69.23	69.23	138.46	276.92	553.85	138.46	138.46	692.30	692.30	1,730.77	1,385.58	1,385.58	2,771.16	6,578.32	12,798.13		11 SIAD ROMANIA SRL	24,170.11	0.435	60.43	60.43	120.85	241.70	483.40	120.85	120.85	604.25	604.25	1,510.63	1,208.51	1,208.51	2,417.01	6,043.02	11,118.25		12 AQUA COLOR GRUP SRL	20,707.75	0.373	51.77	51.77	103.54	207.08	414.16	103.54	103.54	517.71	517.71	1,294.28	1,035.39	1,035.39	2,070.78	5,172.97	10,345.94																																																																																																																																																																																																																																																																																																																																																																																																																																																																																												
5. Creante chirograrare	750,293.42	13.806	1,875.73	1,875.73	3,751.47	7,502.93	15,005.87	7,502.93	7,502.93	37,514.67	37,514.67	90,035.21	75,029.34	75,029.34	150,058.68	345,134.97	645,252.34		1 UNIONOTEL SRL	171,419.23	3.086	428.55	428.55	857.10	1,714.19	3,428.38	1,714.19	1,714.19	8,570.96	8,570.96	20,570.31	17,141.92	17,141.92	34,283.85	78,852.85	147,420.54		2 ESTIMATE PETROLIUM SRL	71,500.00	1.287	178.75	178.75	357.50	715.00	1,430.00	715.00	715.00	3,575.00	3,575.00	8,580.00	7,150.00	7,150.00	14,300.00	32,890.00	61,490.00		3 LENCA METALE SRL	69,306.52	1.248	173.27	173.27	346.53	693.07	1,386.13	693.07	693.07	3,465.33	3,465.33	8,316.78	6,930.65	6,930.65	13,861.30	31,881.00	59,603.61		4 ELECTRICA FURNIZARE SA - S F E MUNTANIA NORD PLOIESTI - AGENTIA DE FURNIZARE A ENERGIIEI ELECTRICE PLOIESTI	51,394.87	0.925	128.49	128.49	256.97	513.95	1,027.90	513.95	513.95	2,569.74	2,569.74	6,167.38	5,139.49	5,139.49	10,278.97	23,641.64	44,199.59		5. ABIVELD SRL	34,812.30	0.627	87.03	87.03	174.06	348.12	696.25	348.12	348.12	1,740.62	1,740.62	4,177.48	3,481.23	3,481.23	6,962.46	16,013.66	29,938.58		6 HIDRO PRAHOVA SA	24,909.52	0.448	62.27	62.27	124.52	249.03	498.07	249.03	249.03	1,245.16	1,245.16	2,989.14	2,490.95	2,490.95	4,981.90	11,458.38	21,422.19		7 AMA STYLE SRL	28,992.51	0.522	72.48	72.48	144.96	289.93	579.85	289.93	289.93	1,449.63	1,449.63	3,479.10	2,899.25	2,899.25	5,798.50	13,336.55	24,933.56		8 DRAGA IOAN DIJAN	28,903.75	0.520	72.26	72.26	144.52	289.04	578.08	289.04	289.04	1,445.19	1,445.19	3,446.45	2,890.38	2,890.38	5,780.75	13,295.73	24,857.23		9 VILMAR SA	27,885.72	0.502	69.71	69.71	139.43	278.86	557.71	139.43	139.43	697.16	697.16	1,742.92	1,385.57	1,385.57	2,771.14	6,577.14	12,798.13		10 ELCON SRL	27,691.59	0.498	69.23	69.23	138.46	276.92	553.85	138.46	138.46	692.30	692.30	1,730.77	1,385.58	1,385.58	2,771.16	6,578.32	12,798.13		11 SIAD ROMANIA SRL	24,170.11	0.435	60.43	60.43	120.85	241.70	483.40	120.85	120.85	604.25	604.25	1,510.63	1,208.51	1,208.51	2,417.01	6,043.02	11,118.25		12 AQUA COLOR GRUP SRL	20,707.75	0.373	51.77	51.77	103.54	207.08	414.16	103.54	103.54	517.71	517.71	1,294.28	1,035.39	1,035.39	2,070.78	5,172.97	10,345.94																																																																																																																																																																																																																																																																																																																																																																																																																																																																																																															
1 UNIONOTEL SRL	171,419.23	3.086	428.55	428.55	857.10	1,714.19	3,428.38	1,714.19	1,714.19	8,570.96	8,570.96	20,570.31	17,141.92	17,141.92	34,283.85	78,852.85	147,420.54		2 ESTIMATE PETROLIUM SRL	71,500.00	1.287	178.75	178.75	357.50	715.00	1,430.00	715.00	715.00	3,575.00	3,575.00	8,580.00	7,150.00	7,150.00	14,300.00	32,890.00	61,490.00		3 LENCA METALE SRL	69,306.52	1.248	173.27	173.27	346.53	693.07	1,386.13	693.07	693.07	3,465.33	3,465.33	8,316.78	6,930.65	6,930.65	13,861.30	31,881.00	59,603.61		4 ELECTRICA FURNIZARE SA - S F E MUNTANIA NORD PLOIESTI - AGENTIA DE FURNIZARE A ENERGIIEI ELECTRICE PLOIESTI	51,394.87	0.925	128.49	128.49	256.97	513.95	1,027.90	513.95	513.95	2,569.74	2,569.74	6,167.38	5,139.49	5,139.49	10,278.97	23,641.64	44,199.59		5. ABIVELD SRL	34,812.30	0.627	87.03	87.03	174.06	348.12	696.25	348.12	348.12	1,740.62	1,740.62	4,177.48	3,481.23	3,481.23	6,962.46	16,013.66	29,938.58		6 HIDRO PRAHOVA SA	24,909.52	0.448	62.27	62.27	124.52	249.03	498.07	249.03	249.03	1,245.16	1,245.16	2,989.14	2,490.95	2,490.95	4,981.90	11,458.38	21,422.19		7 AMA STYLE SRL	28,992.51	0.522	72.48	72.48	144.96	289.93	579.85	289.93	289.93	1,449.63	1,449.63	3,479.10	2,899.25	2,899.25	5,798.50	13,336.55	24,933.56		8 DRAGA IOAN DIJAN	28,903.75	0.520	72.26	72.26	144.52	289.04	578.08	289.04	289.04	1,445.19	1,445.19	3,446.45	2,890.38	2,890.38	5,780.75	13,295.73	24,857.23		9 VILMAR SA	27,885.72	0.502	69.71	69.71	139.43	278.86	557.71	139.43	139.43	697.16	697.16	1,742.92	1,385.57	1,385.57	2,771.14	6,577.14	12,798.13		10 ELCON SRL	27,691.59	0.498	69.23	69.23	138.46	276.92	553.85	138.46	138.46	692.30	692.30	1,730.77	1,385.58	1,385.58	2,771.16	6,578.32	12,798.13		11 SIAD ROMANIA SRL	24,170.11	0.435	60.43	60.43	120.85	241.70	483.40	120.85	120.85	604.25	604.25	1,510.63	1,208.51	1,208.51	2,417.01	6,043.02	11,118.25		12 AQUA COLOR GRUP SRL	20,707.75	0.373	51.77	51.77	103.54	207.08	414.16	103.54	103.54	517.71	517.71	1,294.28	1,035.39	1,035.39	2,070.78	5,172.97	10,345.94																																																																																																																																																																																																																																																																																																																																																																																																																																																																																																																																		
2 ESTIMATE PETROLIUM SRL	71,500.00	1.287	178.75	178.75	357.50	715.00	1,430.00	715.00	715.00	3,575.00	3,575.00	8,580.00	7,150.00	7,150.00	14,300.00	32,890.00	61,490.00		3 LENCA METALE SRL	69,306.52	1.248	173.27	173.27	346.53	693.07	1,386.13	693.07	693.07	3,465.33	3,465.33	8,316.78	6,930.65	6,930.65	13,861.30	31,881.00	59,603.61		4 ELECTRICA FURNIZARE SA - S F E MUNTANIA NORD PLOIESTI - AGENTIA DE FURNIZARE A ENERGIIEI ELECTRICE PLOIESTI	51,394.87	0.925	128.49	128.49	256.97	513.95	1,027.90	513.95	513.95	2,569.74	2,569.74	6,167.38	5,139.49	5,139.49	10,278.97	23,641.64	44,199.59		5. ABIVELD SRL	34,812.30	0.627	87.03	87.03	174.06	348.12	696.25	348.12	348.12	1,740.62	1,740.62	4,177.48	3,481.23	3,481.23	6,962.46	16,013.66	29,938.58		6 HIDRO PRAHOVA SA	24,909.52	0.448	62.27	62.27	124.52	249.03	498.07	249.03	249.03	1,245.16	1,245.16	2,989.14	2,490.95	2,490.95	4,981.90	11,458.38	21,422.19		7 AMA STYLE SRL	28,992.51	0.522	72.48	72.48	144.96	289.93	579.85	289.93	289.93	1,449.63	1,449.63	3,479.10	2,899.25	2,899.25	5,798.50	13,336.55	24,933.56		8 DRAGA IOAN DIJAN	28,903.75	0.520	72.26	72.26	144.52	289.04	578.08	289.04	289.04	1,445.19	1,445.19	3,446.45	2,890.38	2,890.38	5,780.75	13,295.73	24,857.23		9 VILMAR SA	27,885.72	0.502	69.71	69.71	139.43	278.86	557.71	139.43	139.43	697.16	697.16	1,742.92	1,385.57	1,385.57	2,771.14	6,577.14	12,798.13		10 ELCON SRL	27,691.59	0.498	69.23	69.23	138.46	276.92	553.85	138.46	138.46	692.30	692.30	1,730.77	1,385.58	1,385.58	2,771.16	6,578.32	12,798.13		11 SIAD ROMANIA SRL	24,170.11	0.435	60.43	60.43	120.85	241.70	483.40	120.85	120.85	604.25	604.25	1,510.63	1,208.51	1,208.51	2,417.01	6,043.02	11,118.25		12 AQUA COLOR GRUP SRL	20,707.75	0.373	51.77	51.77	103.54	207.08	414.16	103.54	103.54	517.71	517.71	1,294.28	1,035.39	1,035.39	2,070.78	5,172.97	10,345.94																																																																																																																																																																																																																																																																																																																																																																																																																																																																																																																																																					
3 LENCA METALE SRL	69,306.52	1.248	173.27	173.27	346.53	693.07	1,386.13	693.07	693.07	3,465.33	3,465.33	8,316.78	6,930.65	6,930.65	13,861.30	31,881.00	59,603.61		4 ELECTRICA FURNIZARE SA - S F E MUNTANIA NORD PLOIESTI - AGENTIA DE FURNIZARE A ENERGIIEI ELECTRICE PLOIESTI	51,394.87	0.925	128.49	128.49	256.97	513.95	1,027.90	513.95	513.95	2,569.74	2,569.74	6,167.38	5,139.49	5,139.49	10,278.97	23,641.64	44,199.59		5. ABIVELD SRL	34,812.30	0.627	87.03	87.03	174.06	348.12	696.25	348.12	348.12	1,740.62	1,740.62	4,177.48	3,481.23	3,481.23	6,962.46	16,013.66	29,938.58		6 HIDRO PRAHOVA SA	24,909.52	0.448	62.27	62.27	124.52	249.03	498.07	249.03	249.03	1,245.16	1,245.16	2,989.14	2,490.95	2,490.95	4,981.90	11,458.38	21,422.19		7 AMA STYLE SRL	28,992.51	0.522	72.48	72.48	144.96	289.93	579.85	289.93	289.93	1,449.63	1,449.63	3,479.10	2,899.25	2,899.25	5,798.50	13,336.55	24,933.56		8 DRAGA IOAN DIJAN	28,903.75	0.520	72.26	72.26	144.52	289.04	578.08	289.04	289.04	1,445.19	1,445.19	3,446.45	2,890.38	2,890.38	5,780.75	13,295.73	24,857.23		9 VILMAR SA	27,885.72	0.502	69.71	69.71	139.43	278.86	557.71	139.43	139.43	697.16	697.16	1,742.92	1,385.57	1,385.57	2,771.14	6,577.14	12,798.13		10 ELCON SRL	27,691.59	0.498	69.23	69.23	138.46	276.92	553.85	138.46	138.46	692.30	692.30	1,730.77	1,385.58	1,385.58	2,771.16	6,578.32	12,798.13		11 SIAD ROMANIA SRL	24,170.11	0.435	60.43	60.43	120.85	241.70	483.40	120.85	120.85	604.25	604.25	1,510.63	1,208.51	1,208.51	2,417.01	6,043.02	11,118.25		12 AQUA COLOR GRUP SRL	20,707.75	0.373	51.77	51.77	103.54	207.08	414.16	103.54	103.54	517.71	517.71	1,294.28	1,035.39	1,035.39	2,070.78	5,172.97	10,345.94																																																																																																																																																																																																																																																																																																																																																																																																																																																																																																																																																																								
4 ELECTRICA FURNIZARE SA - S F E MUNTANIA NORD PLOIESTI - AGENTIA DE FURNIZARE A ENERGIIEI ELECTRICE PLOIESTI	51,394.87	0.925	128.49	128.49	256.97	513.95	1,027.90	513.95	513.95	2,569.74	2,569.74	6,167.38	5,139.49	5,139.49	10,278.97	23,641.64	44,199.59		5. ABIVELD SRL	34,812.30	0.627	87.03	87.03	174.06	348.12	696.25	348.12	348.12	1,740.62	1,740.62	4,177.48	3,481.23	3,481.23	6,962.46	16,013.66	29,938.58		6 HIDRO PRAHOVA SA	24,909.52	0.448	62.27	62.27	124.52	249.03	498.07	249.03	249.03	1,245.16	1,245.16	2,989.14	2,490.95	2,490.95	4,981.90	11,458.38	21,422.19		7 AMA STYLE SRL	28,992.51	0.522	72.48	72.48	144.96	289.93	579.85	289.93	289.93	1,449.63	1,449.63	3,479.10	2,899.25	2,899.25	5,798.50	13,336.55	24,933.56		8 DRAGA IOAN DIJAN	28,903.75	0.520	72.26	72.26	144.52	289.04	578.08	289.04	289.04	1,445.19	1,445.19	3,446.45	2,890.38	2,890.38	5,780.75	13,295.73	24,857.23		9 VILMAR SA	27,885.72	0.502	69.71	69.71	139.43	278.86	557.71	139.43	139.43	697.16	697.16	1,742.92	1,385.57	1,385.57	2,771.14	6,577.14	12,798.13		10 ELCON SRL	27,691.59	0.498	69.23	69.23	138.46	276.92	553.85	138.46	138.46	692.30	692.30	1,730.77	1,385.58	1,385.58	2,771.16	6,578.32	12,798.13		11 SIAD ROMANIA SRL	24,170.11	0.435	60.43	60.43	120.85	241.70	483.40	120.85	120.85	604.25	604.25	1,510.63	1,208.51	1,208.51	2,417.01	6,043.02	11,118.25		12 AQUA COLOR GRUP SRL	20,707.75	0.373	51.77	51.77	103.54	207.08	414.16	103.54	103.54	517.71	517.71	1,294.28	1,035.39	1,035.39	2,070.78	5,172.97	10,345.94																																																																																																																																																																																																																																																																																																																																																																																																																																																																																																																																																																																											
5. ABIVELD SRL	34,812.30	0.627	87.03	87.03	174.06	348.12	696.25	348.12	348.12	1,740.62	1,740.62	4,177.48	3,481.23	3,481.23	6,962.46	16,013.66	29,938.58		6 HIDRO PRAHOVA SA	24,909.52	0.448	62.27	62.27	124.52	249.03	498.07	249.03	249.03	1,245.16	1,245.16	2,989.14	2,490.95	2,490.95	4,981.90	11,458.38	21,422.19		7 AMA STYLE SRL	28,992.51	0.522	72.48	72.48	144.96	289.93	579.85	289.93	289.93	1,449.63	1,449.63	3,479.10	2,899.25	2,899.25	5,798.50	13,336.55	24,933.56		8 DRAGA IOAN DIJAN	28,903.75	0.520	72.26	72.26	144.52	289.04	578.08	289.04	289.04	1,445.19	1,445.19	3,446.45	2,890.38	2,890.38	5,780.75	13,295.73	24,857.23		9 VILMAR SA	27,885.72	0.502	69.71	69.71	139.43	278.86	557.71	139.43	139.43	697.16	697.16	1,742.92	1,385.57	1,385.57	2,771.14	6,577.14	12,798.13		10 ELCON SRL	27,691.59	0.498	69.23	69.23	138.46	276.92	553.85	138.46	138.46	692.30	692.30	1,730.77	1,385.58	1,385.58	2,771.16	6,578.32	12,798.13		11 SIAD ROMANIA SRL	24,170.11	0.435	60.43	60.43	120.85	241.70	483.40	120.85	120.85	604.25	604.25	1,510.63	1,208.51	1,208.51	2,417.01	6,043.02	11,118.25		12 AQUA COLOR GRUP SRL	20,707.75	0.373	51.77	51.77	103.54	207.08	414.16	103.54	103.54	517.71	517.71	1,294.28	1,035.39	1,035.39	2,070.78	5,172.97	10,345.94																																																																																																																																																																																																																																																																																																																																																																																																																																																																																																																																																																																																														
6 HIDRO PRAHOVA SA	24,909.52	0.448	62.27	62.27	124.52	249.03	498.07	249.03	249.03	1,245.16	1,245.16	2,989.14	2,490.95	2,490.95	4,981.90	11,458.38	21,422.19		7 AMA STYLE SRL	28,992.51	0.522	72.48	72.48	144.96	289.93	579.85	289.93	289.93	1,449.63	1,449.63	3,479.10	2,899.25	2,899.25	5,798.50	13,336.55	24,933.56		8 DRAGA IOAN DIJAN	28,903.75	0.520	72.26	72.26	144.52	289.04	578.08	289.04	289.04	1,445.19	1,445.19	3,446.45	2,890.38	2,890.38	5,780.75	13,295.73	24,857.23		9 VILMAR SA	27,885.72	0.502	69.71	69.71	139.43	278.86	557.71	139.43	139.43	697.16	697.16	1,742.92	1,385.57	1,385.57	2,771.14	6,577.14	12,798.13		10 ELCON SRL	27,691.59	0.498	69.23	69.23	138.46	276.92	553.85	138.46	138.46	692.30	692.30	1,730.77	1,385.58	1,385.58	2,771.16	6,578.32	12,798.13		11 SIAD ROMANIA SRL	24,170.11	0.435	60.43	60.43	120.85	241.70	483.40	120.85	120.85	604.25	604.25	1,510.63	1,208.51	1,208.51	2,417.01	6,043.02	11,118.25		12 AQUA COLOR GRUP SRL	20,707.75	0.373	51.77	51.77	103.54	207.08	414.16	103.54	103.54	517.71	517.71	1,294.28	1,035.39	1,035.39	2,070.78	5,172.97	10,345.94																																																																																																																																																																																																																																																																																																																																																																																																																																																																																																																																																																																																																																	
7 AMA STYLE SRL	28,992.51	0.522	72.48	72.48	144.96	289.93	579.85	289.93	289.93	1,449.63	1,449.63	3,479.10	2,899.25	2,899.25	5,798.50	13,336.55	24,933.56		8 DRAGA IOAN DIJAN	28,903.75	0.520	72.26	72.26	144.52	289.04	578.08	289.04	289.04	1,445.19	1,445.19	3,446.45	2,890.38	2,890.38	5,780.75	13,295.73	24,857.23		9 VILMAR SA	27,885.72	0.502	69.71	69.71	139.43	278.86	557.71	139.43	139.43	697.16	697.16	1,742.92	1,385.57	1,385.57	2,771.14	6,577.14	12,798.13		10 ELCON SRL	27,691.59	0.498	69.23	69.23	138.46	276.92	553.85	138.46	138.46	692.30	692.30	1,730.77	1,385.58	1,385.58	2,771.16	6,578.32	12,798.13		11 SIAD ROMANIA SRL	24,170.11	0.435	60.43	60.43	120.85	241.70	483.40	120.85	120.85	604.25	604.25	1,510.63	1,208.51	1,208.51	2,417.01	6,043.02	11,118.25		12 AQUA COLOR GRUP SRL	20,707.75	0.373	51.77	51.77	103.54	207.08	414.16	103.54	103.54	517.71	517.71	1,294.28	1,035.39	1,035.39	2,070.78	5,172.97	10,345.94																																																																																																																																																																																																																																																																																																																																																																																																																																																																																																																																																																																																																																																				
8 DRAGA IOAN DIJAN	28,903.75	0.520	72.26	72.26	144.52	289.04	578.08	289.04	289.04	1,445.19	1,445.19	3,446.45	2,890.38	2,890.38	5,780.75	13,295.73	24,857.23		9 VILMAR SA	27,885.72	0.502	69.71	69.71	139.43	278.86	557.71	139.43	139.43	697.16	697.16	1,742.92	1,385.57	1,385.57	2,771.14	6,577.14	12,798.13		10 ELCON SRL	27,691.59	0.498	69.23	69.23	138.46	276.92	553.85	138.46	138.46	692.30	692.30	1,730.77	1,385.58	1,385.58	2,771.16	6,578.32	12,798.13		11 SIAD ROMANIA SRL	24,170.11	0.435	60.43	60.43	120.85	241.70	483.40	120.85	120.85	604.25	604.25	1,510.63	1,208.51	1,208.51	2,417.01	6,043.02	11,118.25		12 AQUA COLOR GRUP SRL	20,707.75	0.373	51.77	51.77	103.54	207.08	414.16	103.54	103.54	517.71	517.71	1,294.28	1,035.39	1,035.39	2,070.78	5,172.97	10,345.94																																																																																																																																																																																																																																																																																																																																																																																																																																																																																																																																																																																																																																																																							
9 VILMAR SA	27,885.72	0.502	69.71	69.71	139.43	278.86	557.71	139.43	139.43	697.16	697.16	1,742.92	1,385.57	1,385.57	2,771.14	6,577.14	12,798.13		10 ELCON SRL	27,691.59	0.498	69.23	69.23	138.46	276.92	553.85	138.46	138.46	692.30	692.30	1,730.77	1,385.58	1,385.58	2,771.16	6,578.32	12,798.13		11 SIAD ROMANIA SRL	24,170.11	0.435	60.43	60.43	120.85	241.70	483.40	120.85	120.85	604.25	604.25	1,510.63	1,208.51	1,208.51	2,417.01	6,043.02	11,118.25		12 AQUA COLOR GRUP SRL	20,707.75	0.373	51.77	51.77	103.54	207.08	414.16	103.54	103.54	517.71	517.71	1,294.28	1,035.39	1,035.39	2,070.78	5,172.97	10,345.94																																																																																																																																																																																																																																																																																																																																																																																																																																																																																																																																																																																																																																																																																										
10 ELCON SRL	27,691.59	0.498	69.23	69.23	138.46	276.92	553.85	138.46	138.46	692.30	692.30	1,730.77	1,385.58	1,385.58	2,771.16	6,578.32	12,798.13		11 SIAD ROMANIA SRL	24,170.11	0.435	60.43	60.43	120.85	241.70	483.40	120.85	120.85	604.25	604.25	1,510.63	1,208.51	1,208.51	2,417.01	6,043.02	11,118.25		12 AQUA COLOR GRUP SRL	20,707.75	0.373	51.77	51.77	103.54	207.08	414.16	103.54	103.54	517.71	517.71	1,294.28	1,035.39	1,035.39	2,070.78	5,172.97	10,345.94																																																																																																																																																																																																																																																																																																																																																																																																																																																																																																																																																																																																																																																																																																													
11 SIAD ROMANIA SRL	24,170.11	0.435	60.43	60.43	120.85	241.70	483.40	120.85	120.85	604.25	604.25	1,510.63	1,208.51	1,208.51	2,417.01	6,043.02	11,118.25		12 AQUA COLOR GRUP SRL	20,707.75	0.373	51.77	51.77	103.54	207.08	414.16	103.54	103.54	517.71	517.71	1,294.28	1,035.39	1,035.39	2,070.78	5,172.97	10,345.94																																																																																																																																																																																																																																																																																																																																																																																																																																																																																																																																																																																																																																																																																																																																
12 AQUA COLOR GRUP SRL	20,707.75	0.373	51.77	51.77	103.54	207.08	414.16	103.54	103.54	517.71	517.71	1,294.28	1,035.39	1,035.39	2,070.78	5,172.97	10,345.94																																																																																																																																																																																																																																																																																																																																																																																																																																																																																																																																																																																																																																																																																																																																																			

13	RUBBERLINING EXPERT SRL	20 250.37	0.365	50.63	50.63	101.25	202.50	405.01	202.50	202.50	1 012.52	1 012.52	2 430.04	2 025.04	2 025.04	4 050.07	9 315.17	17 415.32
14	BINAP MIMAR SRL	20 000.00	0.360	50.00	50.00	100.00	200.00	400.00	200.00	200.00	1 000.00	1 000.00	2 400.00	2 000.00	2 000.00	4 000.00	9 200.00	17 200.00
15	DIYOMEDICA CND SRL	16 317.20	0.294	40.79	40.79	81.59	163.17	326.35	163.17	163.17	815.86	815.86	1 958.97	1 631.73	1 631.73	3 263.46	7 505.95	14 037.87
16	ARKAS DACUA SRL	15 063.70	0.271	37.66	37.66	75.32	150.64	301.27	150.64	150.64	753.19	753.19	1 807.64	1 506.37	1 506.37	3 012.74	6 929.30	12 954.78
17	MEPADUR WELD SYSTEM SRL	13 683.18	0.246	34.21	34.21	68.42	136.83	273.66	136.83	136.83	684.16	684.16	1 441.98	1 368.32	1 368.32	2 736.64	6 294.26	11 767.53
18	DELTA INDUSTRIAL TOOLS SRL	7 891.15	0.142	19.73	19.73	39.46	78.91	157.82	78.91	78.91	394.56	394.56	946.94	789.12	789.12	1 578.23	3 629.93	6 786.39
19	LATSA CAMPANA SA	11 256.73	0.203	28.14	28.14	56.28	112.57	225.13	112.57	112.57	562.84	562.84	1 350.81	1 125.67	1 125.67	2 251.35	5 178.10	9 480.79
20	EASTERN SHIPPING SRL	8 270.30	0.149	20.68	20.68	41.35	82.70	165.41	82.70	82.70	413.52	413.52	992.44	827.03	827.03	1 654.06	3 804.34	7 112.46
21	BETA TRANS SRL	5 580.00	0.100	13.95	13.95	27.90	55.80	111.60	55.80	55.80	279.00	279.00	669.60	558.00	558.00	1 116.00	2 566.80	4 798.80
22	LUBRISTORE SRL	5 343.72	0.096	13.36	13.36	26.72	53.44	106.87	53.44	53.44	267.19	267.19	641.25	534.37	534.37	1 068.74	2 458.11	4 895.60
23	FLORICON SALUB SRL	3 654.86	0.065	9.14	9.14	18.27	36.55	73.10	36.55	36.55	182.74	182.74	438.58	365.49	365.49	730.97	1 681.24	3 143.18
24	NANO SET IT SRL	3 092.90	0.056	7.73	7.73	15.46	30.93	61.86	30.93	30.93	154.65	154.65	371.15	309.29	309.29	618.58	1 422.73	2 859.89
25	TONA T PROD IMPEX SRL	4 590.50	0.083	11.48	11.48	22.95	45.91	91.81	45.91	45.91	229.53	229.53	550.86	459.05	459.05	918.10	2 111.63	3 947.83
26	NAPCO IMPEX SRL	4 244.97	0.076	10.61	10.61	21.22	42.45	84.90	42.45	42.45	212.25	212.25	509.40	424.50	424.50	848.99	1 952.69	3 650.67
27	ENGIE ROMANIA SA (FOSTA GDF SUEZ ENERGY ROMANIA SA)	3 835.31	0.069	9.59	9.59	19.18	38.35	76.71	38.35	38.35	191.77	191.77	460.24	383.53	383.53	767.06	1 764.24	3 298.37
28	INDAS SERVICE SRL	3 439.84	0.062	8.60	8.60	17.20	34.40	68.80	34.40	34.40	171.99	171.99	412.78	343.98	343.98	687.97	1 582.33	2 956.26
29	DIROTERRA SRL	3 182.70	0.057	7.96	7.96	15.91	31.83	63.65	31.83	31.83	159.14	159.14	381.92	318.27	318.27	636.54	1 464.04	2 737.12
30	SECTIA SPANTUL SIMION - SECTIA COMSERV	2 890.81	0.052	7.23	7.23	14.45	28.91	57.82	28.91	28.91	144.54	144.54	346.90	289.08	289.08	578.16	1 329.77	2 486.10
31	TOOLTECH INTERNATIONAL SRL	2 816.27	0.051	7.04	7.04	14.08	28.16	56.33	28.16	28.16	140.81	140.81	337.95	281.63	281.63	563.25	1 295.48	2 421.99
32	POVA SRL	2 452.32	0.044	6.13	6.13	12.26	24.52	49.05	24.52	24.52	122.62	122.62	294.28	245.23	245.23	490.46	1 128.07	2 109.00
33	SECTIA MARKETING DIN CADRUL ASOCIATIEI SMART EVOLUTION	2 285.16	0.041	5.71	5.71	11.43	22.85	45.70	22.85	22.85	114.26	114.26	274.22	228.52	228.52	457.03	1 051.17	1 965.24
34	AGUAKI TRANS SRL	1 860.00	0.033	4.65	4.65	9.30	18.60	37.20	18.60	18.60	93.00	93.00	223.20	186.00	186.00	372.00	855.60	1 599.60
35	BOCRIS SERV SRL	1 747.27	0.031	4.37	4.37	8.74	17.47	34.95	17.47	17.47	87.36	87.36	209.67	174.73	174.73	349.45	803.74	1 502.65
36	ROCAST SRL	1 625.29	0.029	4.06	4.06	8.13	16.25	32.51	16.25	16.25	81.26	81.26	195.03	162.53	162.53	325.06	747.63	1 397.75
37	HOPE SPEED SRL	1 518.35	0.027	3.80	3.80	7.59	15.18	30.37	15.18	15.18	75.92	75.92	182.20	151.84	151.84	303.67	698.44	1 305.78
38	SSIF CONFIDENT INVEST BRUCHESTI SA	1 000.00	0.018	2.50	2.50	5.00	10.00	20.00	10.00	10.00	50.00	50.00	120.00	100.00	100.00	200.00	460.00	860.00
39	PERMIT SA	423.84	0.008	1.06	1.06	2.12	4.24	8.48	4.24	4.24	21.19	21.19	50.86	42.38	42.38	84.77	194.97	364.50
40	TOP WELD IMPEX SRL (fosta ANDACORD IMPEX SRL) societate in insolventa	282.72	0.005	0.71	0.71	1.41	2.83	5.65	2.83	2.83	14.14	14.14	33.93	28.27	28.27	56.54	130.05	243.14
Total		5,555,281.64	100.000	13 888.20	13 888.20	27 776.41	55 552.82	111,105.63	55 552.82	55 552.82	277 764.08	277 764.08	666 633.80	555 528.16	555 528.16	1 111 056.33	2 555 429.55	4 775 421.21

Creante garantate - BANCA COMERCIALA ROMANA

(*) Suma de 1 500 000,00 lei este inscria sub conditie in tabelul creditorilor debitoarei CAMEXIP SA si reprezinta sume aferente Acordului de garantare - Contract de credit nr. 525/14984/26.11.2008 neutilizata de catre societate la data intocmirii Programului de plata al creantelor, motiv pentru care nu a facut obiectul distribuirii pe perioada celor trei ani ai Planului de Reorganizare.

Pe parcursul reorganizarii, suplimentar fata de plata ratelor cuprinse in programul de plati anexa la planul de reorganizare, societatea va plati catre creditorii garantati BCR SA, CEC BANK SA si dobanzile aferente creditorilor contractate care se vor aplica la soldul ramas neachitat, precum si comisionelor aferente. Plata dobanzilor si a comisionelor aferente, se va efectua lunar.

Noiembrie 2016

Administrator Special
State Mihai George

