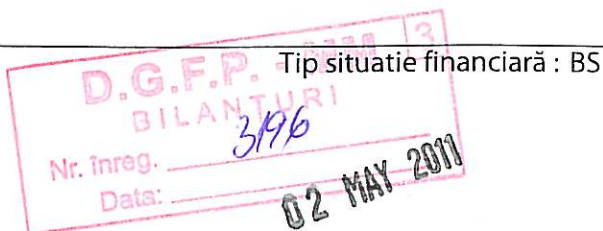


Bifati numai dacă Mari Contribuabili care depun bilanțul la București

este cazul: Sucursala

Dacă entitatea a optat pentru un exercitiu financiar diferit de anul calendaristic, potrivit art.27 alin.(3) din Legea contabilității nr.82/ 1991



Entitatea SC CERAMAR SA

Adresa
Judet Maramures Sector Localitate BAIA MARE
Strada ELECTROLIZEI Nr. 12 Bloc Scara Ap. Telefon 0362419913

Număr din registrul comerțului J24/825/1992 Cod unic de înregistrare 2206091

Forma de proprietate 34--Societati comerciale pe actiuni

Activitatea preponderentă (cod și denumire clasa CAEN)

2341 Fabricarea articolelor ceramice pentru uz gospodăresc și ornamental

BILANȚ prescurtat

F10 - pag. 1

Formular 10

la data de 31.12.2010

- lei -

Denumirea elementului	Nr. rd.	Sold la:	
		01.01.2010	31.12.2010
A	B	1	2
A. ACTIVE IMOBILIZATE			
I. IMOBILIZĂRI NECORPORALE (ct.201+203+205+2071+208+233+234-280-290-2933)	01	19.702	18.377
II. IMOBILIZĂRI CORPORALE(ct.211+212+213+214+223+224+231+232-281-291-2931)	02	1.796.304	1.669.921
III. IMOBILIZĂRI FINANCIARE (ct.261+263+265+267* - 296*)	03		
ACTIVE IMOBILIZATE - TOTAL (rd. 01 + 02 + 03)	04	1.816.006	1.688.298
B. ACTIVE CIRCULANTE			
I. STOCURI (ct.301+321+302+322+303+323+/-308+328+331+332+341+345+346 +/-348+351+354+356+357+358+361+326+/-368+371+327+/-378+381 +/-388-391-392-393-394-395-396-397-398+4091-4428)	05	1.265.860	1.222.012
II.CREANȚE (Sumele care urmează să fie încasate după o perioadă mai mare de un an trebuie prezentate separat pentru fiecare element.) (ct.267*-296*+4092+411+413+418+425+4282+431**+437**+4382+441**+4424 +4428**+444**+445+446**+447**+4482+451**+453**+456**+4582+461+473** -491 -495-496+5187)	06	511.235	502.716
III. INVESTIȚII PE TERMEN SCURT(ct.501+505+506+508+5113+5114-591-595-596-598)	07		
IV. CASA ȘI CONTURI LA BĂNCI (ct. 5112+512+531+532+541+542)	08	13.792	13.621
ACTIVE CIRCULANTE - TOTAL (rd. 05 + 06 + 07 + 08)	09	1.790.887	1.738.349
C. CHELTUIELI ÎN AVANS (ct. 471)	10	71.058	147.298
D. DATORII: SUMELE CARE TREBUIE PLĂTITE ÎNTR-O PERIOADĂ DE PÂNĂ LA UN AN (ct.161+162+166+167+168-169+269+401+403+404+405+408+419+421+423+424 +426+427+4281+431***+437***+4381+441***+4423+4428***+444***+446***+447***+4481+451***+453*** +455+456***+457+4581+462+473***+509+5186+519)	11	1.178.340	1.542.837
E. ACTIVE CIRCULANTE NETE/DATORII CURENTE NETE (rd.09 + 10 - 11 - 19)	12	683.605	342.810
F. TOTAL ACTIVE MINUS DATORII CURENTE (rd.04 + 12)	13	2.499.611	2.031.108
G. DATORII:SUMELE CARE TREBUIE PLATITE INTR-O PERIOADA MAI MARE DE UN AN (ct.161+162+166+167+168-169+269+401+403+404+405+408+419+421+423+424 +426+427+4281+431***+437***+4381+441***+4423+4428***+444***+446***+447***+4481+451***+453*** +455+456***+4581+462+473***+509+5186+519)	14	1.238.004	1.017.656

H. PROVIZIOANE (ct. 151)	15		
I. VENITURI IN AVANS (rd. 17 + 18 + 21), din care :	16		
Subvenții pentru investiții (ct. 475)	17		
Venituri înregistrate în avans (ct. 472) - total (rd.19+20), din care:	18		
Sume de reluat într-o perioadă de până la un an (ct. 472*)	19		
Sume de reluat într-o perioadă mai mare de un an (ct. 472*)	20		
Fondul comercial negativ (ct.2075)	21		
J. CAPITAL ȘI REZERVE			
I. CAPITAL (rd.23 + 24 + 25), din care:	22	1.987.963	1.987.963
- Capital subscris vărsat (ct. 1012)	23	1.987.963	1.987.963
- Capital subscris nevărsat (ct. 1011)	24		
- Patrimoniul regiei (ct. 1015)	25		
II. PRIME DE CAPITAL (ct. 104)	26		
III. REZERVE DIN REEVALUARE (ct. 105)	27	127.740	36.984
IV. REZERVE (ct.106)	28	200.413	200.413
Acțiuni proprii (ct. 109)	29		
Câștiguri legate de instrumentele de capitaluri proprii (ct. 141)	30		
Pierderi legate de instrumentele de capitaluri proprii (ct. 149)	31		
V. PROFITUL SAU PIERDEREA REPORTATĂ(Ă)	32		
SOLD C (ct. 117)			
SOLD D (ct. 117)	33	675.722	1.054.510
VI. PROFITUL SAU PIERDEREA EXERCIȚIULUI FINANCIAR	34		0
SOLD C (ct. 121)			
SOLD D (ct. 121)	35	378.787	157.398
Repartizarea profitului (ct. 129)	36		
CAPITALURI PROPRII - TOTAL (rd. 22+26+27+28-29+30-31+32-33+34-35-36)	37	1.261.607	1.013.452
Patrimoniul public (ct. 1016)	38		
CAPITALURI - TOTAL (rd. 37+38)	39	1.261.607	1.013.452

Suma de control F10 : 40153344 / 137230912

*) Conturi de repartizat după natura elementelor respective.

**) Solduri debitoare ale conturilor respective.

***) Solduri creditoare ale conturilor respective.

Rd.06 - Sumele înscrise la acest rând și preluate din contul 267 reprezintă creanțele aferente contractelor de leasing financiar și altor contracte asimilate, precum și alte creanțe imobilizate, scadente într-o perioadă mai mică de 12 luni.

ADMINISTRATOR,

Numele și prenumele

MARINCAS FLORIN

Semnătura

Stampila unității

Formular
VALIDAT

INTOCMIT,

Numele și prenumele

STEF SIMONA EUGENIA

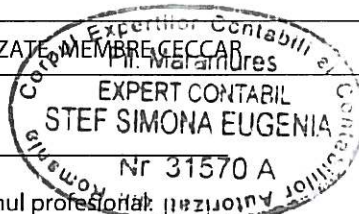
Calitatea

21-PERSOANE FIZICE AUTORIZATE

Semnătura

Nr.de înregistrare în organismul profesional

31570/A



CONTUL DE PROFIT ȘI PIERDERE

la data de 31.12.2010

Formular 20

- lei -

Denumirea indicatorilor	Nr. rd.	Exercițiul financiar	
		2009	2010
A	B	1	2
1. Cifra de afaceri netă (rd. 02+03-04+05+06)	01	1.822.460	1.917.471
Producția vândută (ct.701+702+703+704+705+706+708)	02	1.822.460	1.917.471
Venituri din vânzarea mărfurilor (ct. 707)	03		
Reduceri comerciale acordate (ct. 709)	04		
Venituri din dobânzi înregistrate de entitățile radiate din Registrul general și care mai au în derulare contracte de leasing (ct.766*)	05		
Venituri din subvenții de exploatare aferente cifrei de afaceri nete (ct.7411)	06		
2. Venituri aferente costului producției în curs de execuție (ct.711+712)			
Sold C	07	36.289	
Sold D	08		106.167
3. Producția realizată de entitate pentru scopurile sale proprii și capitalizată (ct.721+ 722)	09	4.544	27.085
4. Alte venituri din exploatare (ct.758+7417+7815)	10	64.031	55.827
-din care, venituri din fondul comercial negativ	11		
VENITURI DIN EXPLOATARE – TOTAL (rd. 01+ 07 - 08 + 09 + 10)	12	1.927.324	1.894.216
5. a) Cheltuieli cu materiile prime și materialele consumabile (ct.601+602-7412)	13	375.619	365.788
Alte cheltuieli materiale (ct.603+604+606+608)	14	6.171	5.617
b) Alte cheltuieli externe (cu energie și apă)(ct.605-7413)	15	389.056	341.679
c) Cheltuieli privind mărfurile (ct.607)	16		
Reduceri comerciale primite (ct. 609)	17		
6. Cheltuieli cu personalul (rd. 19 +20), din care:	18	743.504	842.278
a) Salarii și indemnizații (ct.641+642+643+644-7414)	19	593.027	654.172
b) Cheltuieli cu asigurările și protecția socială (ct.645-7415)	20	150.477	188.106
7.a) Ajustări de valoare privind imobilizările corporale și necorporale (rd. 22 - 23)	21	117.186	82.814
a.1) Cheltuieli (ct.6811+6813)	22	117.186	82.814
a.2) Venituri (ct.7813)	23		
b) Ajustări de valoare privind activele circulante (rd. 25 - 26)	24		
b.1) Cheltuieli (ct.654+6814)	25		
b.2) Venituri (ct.754+7814)	26		
8. Alte cheltuieli de exploatare (rd. 28 la 31)	27	367.380	246.678
8.1. Cheltuieli privind prestațiile externe (ct.611+612+613+614+621+622+623+624+625+626+627+628-7416)	28	256.954	180.108
8.2. Cheltuieli cu alte impozite, taxe și vărsăminte asimilate (ct.635)	29	24.631	22.976
8.3. Alte cheltuieli (ct.652+658)	30	85.795	43.594

Cheltuieli cu dobânzile de refinanțare înregistrate de entitățile radiate din Registrul general și care mai au în derulare contracte de leasing (ct.666*)	31		
Ajustări privind provizioanele (rd. 33 - 34)	32		
- Cheltuieli (ct.6812)	33		
- Venituri (ct.7812)	34		
CHELTUIELI DE EXPLOATARE – TOTAL (rd. 13 la 16 - 17 +18 + 21 + 24 + 27 + 32)	35	1.998.916	1.884.854
PROFITUL SAU PIERDEREA DIN EXPLOATARE:			
- Profit (rd. 12 - 35)	36	0	9.362
- Pierdere (rd. 35 - 12)	37	71.592	0
9. Venituri din interese de participare (ct.7611+7613)	38		
- din care, veniturile obținute de la entitățile afiliate	39		
10. Venituri din alte investiții și împrumuturi care fac parte din activele imobilizate (ct.763)	40		
- din care, veniturile obținute de la entitățile afiliate	41		
11. Venituri din dobânzi (ct.766*)	42	53	3
- din care, veniturile obținute de la entitățile afiliate	43		
Alte venituri financiare (ct.762+764+765+767+768)	44	35.712	99.701
VENITURI FINANCIARE – TOTAL (rd. 38 + 40 + 42 + 44)	45	35.765	99.704
12. Ajustări de valoare privind imobilizările financiare și investițiile financiare deținute ca active circulante (rd. 47 - 48)	46		
- Cheltuieli (ct.686)	47		
- Venituri (ct.786)	48		
13. Cheltuieli privind dobânzile (ct.666*-7418)	49	180.053	141.947
- din care, cheltuielile în relația cu entitățile afiliate	50		
Alte cheltuieli financiare (ct.663+664+665+667+668)	51	157.174	115.917
CHELTUIELI FINANCIARE – TOTAL (rd. 46 + 49 + 51)	52	337.227	257.864
PROFITUL SAU PIERDEREA FINANCIAR(Ă):			
- Profit (rd. 45 - 52)	53	0	0
- Pierdere (rd. 52 - 45)	54	301.462	158.160
14. PROFITUL SAU PIERDEREA CURENT(Ă):			
- Profit (rd. 12 + 45 - 35 - 52)	55	0	0
- Pierdere (rd. 35 + 52 - 12 - 45)	56	373.054	148.798
15. Venituri extraordinare (ct.771)	57		
16. Cheltuieli extraordinare (ct.671)	58		
17. PROFITUL SAU PIERDEREA DIN ACTIVITATEA EXTRAORDINARĂ:			
- Profit (rd. 57 - 58)	59	0	0
- Pierdere (rd. 58 - 57)	60	0	0
VENITURI TOTALE (rd. 12 + 45 + 57)	61	1.963.089	1.993.920
CHELTUIELI TOTALE (rd. 35 + 52 + 58)	62	2.336.143	2.142.718

PROFITUL SAU PIERDEREA BRUT(Ă):			
- Profit (rd. 61 - 62)	63	0	0
- Pierdere (rd. 62 - 61)	64	373.054	148.798
18. Impozitul pe profit (ct.691)	65	5.733	8.600
19. Alte impozite neprezentate la elementele de mai sus (ct.698)	66		
20. PROFITUL SAU PIERDEREA NET(Ă) A EXERCITIULUI FINANCIAR:			
- Profit (rd. 63 - 64 - 65 - 66)	67	0	0
- Pierdere (rd. 64 + 65 + 66 - 63)	68	378.787	157.398

Suma de control F20 : 33794513 / 137230912

*) Conturi de repartizat după natura elementelor respective.

Rd.19 - la acest rând se cuprind și drepturile colaboratorilor, stabilite potrivit legislației muncii, care se preiau din rulajul debitor al contului 621 „Cheltuieli cu colaborării”, analitic „Colaboratori persoane fizice”.

ADMINISTRATOR,

Numele și prenumele

MARINCAS FLORIN

Semnătura

Stampila unității

INTOCMIT,

Numele și prenumele

STEF SIMONA EUGENIA

Calitatea

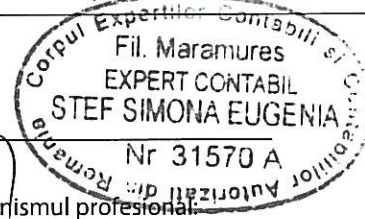
21--PERSOANE FIZICE AUTORIZATE, MEMBRE CECCAR

Semnătura

Nr.de inregistrare in organismul profesional:

31570/A

Formular
VALIDAT



DATE INFORMATIVE

F30 - pag. 1

la data de 31.12.2010

Formular 30

- lei -

I. Date privind rezultatul inregistrat	Nr. rd.	Nr.unități	Sume	
A	B	1	2	
Unități care au inregistrat profit	01	0	0	
Unități care au inregistrat pierdere	02	1	157.398	
II Date privind plățile restante	Nr. rd.	Total, din care:	Pentru activitatea curentă	Pentru activitatea de investitii
A	B	1=2+3	2	3
Plăți restante – total (rd.04+08+14 la 18+22), din care:	03	486.956	486.956	
Furnizori restanți – total (rd. 05 la 07), din care:	04	221.457	221.457	
- peste 30 de zile	05	54.862	54.862	
- peste 90 de zile	06	106.208	106.208	
- peste 1 an	07	60.387	60.387	
Obligatii restante fata de bugetul asigurarilor sociale – total (rd.09 la 13), din care:	08	242.035	242.035	
- Contributii pentru asigurari sociale de stat datorate de angajatori, salariatii si alte persoane asimilate	09	177.875	177.875	
- Contributii pentru fondul asigurarilor sociale de sanatate	10	54.495	54.495	
- Contribuția pentru pensia suplimentară	11			
- Contributii pentru bugetul asigurarilor pentru somaj	12	9.665	9.665	
- Alte datorii sociale	13			
Obligatii restante fata de bugetele fondurilor speciale si alte fonduri	14			
Obligatii restante fata de alti creditorii	15			
Impozite si taxe neplatite la termenul stabilit la bugetul de stat	16	7.575	7.575	
Impozite si taxe neplatite la termenul stabilit la bugetele locale	17	15.889	15.889	
Credite bancare nerambursate la scadenta – total (rd. 19 la 21), din care:	18			
- restante dupa 30 de zile	19			
- restante dupa 90 de zile	20			
- restante dupa 1 an	21			
Dobanzi restante	22			
III. Numar mediu de salariatii	Nr. rd.	31.12.2009		31.12.2010
A	B	1	2	
Numar mediu de salariatii	23	54	52	

IV. Plăți de dobanzi si redevente	Nr. rd.	Sume (lei)	
A	B	1	
Venituri brute din dobânzi platite de persoanele juridice romane catre persoanele fizice nerezidente din statele membre ale Uniunii Europene, din care:	24		
- impozitul datorat la bugetul de stat	25		
Venituri brute din dobanzi platite de persoanele juridice romane catre persoane juridice afiliate*) nerezidente din statele membre ale Uniunii Europene, din care:	26		
- impozitul datorat la bugetul de stat	27		
Venituri din redevente platite de persoanele juridice romane catre persoane juridice afiliate *) nerezidente din statele membre ale Uniunii Europene, din care:	28		
- impozitul datorat la bugetul de stat	29		
V. Tichete de masă	Nr. rd.	Sume (lei)	
A	B	1	
Contravaloarea tichetelor de masă acordate salariatilor	30		19.725
VI. Cheltuieli efectuate pentru activitatea de cercetare - dezvoltare **)	Nr. rd.	31.12.2009	31.12.2010
A	B	1	2
Cheltuieli de cercetare - dezvoltare, din care:	31		
- din fonduri publice	32		
- din fonduri private	33		
VII. Cheltuieli de inovare ***)	Nr. rd.	31.12.2009	31.12.2010
A	B	1	2
Cheltuieli de inovare – total (rd. 35 la 37), din care:	34		
- cheltuieli de inovare finalizate în cursul perioadei	35		
- cheltuieli de inovare în curs de finalizare în cursul perioadei	36		
- cheltuieli de inovare abandonate în cursul perioadei	37		
VIII. Alte informații	Nr. rd.	31.12.2009	31.12.2010
A	B	1	2
Imobilizări financiare, în sume brute (rd. 39 + 47), din care:	38		
Acțiuni deținute la entitățile afiliate, interese de participare, alte titluri imobilizate și obligațiuni pe termen lung, în sume brute (rd. 40 la 46), din care:	39		
- acțiuni cotate emise de rezidenți	40		
- acțiuni necotate emise de rezidenți	41		
- părți sociale emise de rezidenți	42		
- obligațiuni emise de rezidenți	43		
- acțiuni emise de organisme de plasament colectiv (inclusiv de SIF-uri) emise de rezidenți	44		
- acțiuni și părți sociale emise de nerezidenți	45		
- obligațiuni emise de nerezidenți	46		
Creanțe imobilizate, în sume brute (rd. 48 + 49), din care:	47		
- creanțe imobilizate în lei și exprimate în lei, a caror decontare se face în funcție de cursul unei valute (din ct. 267)	48		
- creanțe imobilizate în valută (din ct. 267)	49		

Creanțe comerciale, avansuri acordate furnizorilor și alte conturi asimilate, în sume brute (ct. 4092 + 411 + 413 + 418)	50	488.923	473.459
Creanțe în legătură cu personalul și conturi asimilate (ct. 425 + 4282)	51	3.071	
Creanțe în legătură cu bugetul asigurărilor sociale și bugetul statului (ct. 431 + 437 + 4382 + 441 + 4424 + 4428 + 444 + 445 + 446 + 447 + 4482)	52	11.480	9.094
Creanțele entității în relațiile cu entitățile afiliate (ct.451)	53		
Alte creanțe (ct. 453 + 456 + 4582 + 461 + 471 + 473)	54	78.819	167.461
Dobânzi de încasat (ct. 5187)	55		
Investiții pe termen scurt, în sume brute (ct. 501 + 505 + 506 + din ct.508) (rd. 57 la 63), din care:	56		
- acțiuni cotate emise de rezidenți	57		
- acțiuni necotate emise de rezidenți	58		
- părți sociale emise de rezidenți	59		
- obligațiuni emise de rezidenți	60		
- acțiuni emise de organisme de plasament colectiv rezidente (inclusiv de SIF-uri)	61		
- acțiuni emise de nerezidenți	62		
- obligațiuni emise de nerezidenți	63		
Alte valori de încasat (ct. 5113 + 5114)	64		
Casa în lei și în valută (rd. 66 + 67), din care:	65	10.532	11.532
- în lei (ct. 5311)	66	5.509	9.748
- în valută (ct. 5314)	67	5.023	1.784
Conturi curente la bănci în lei și în valută (rd. 69 + 70), din care:	68	1.875	703
- în lei (ct. 5121)	69	1.302	678
- în valută (ct. 5124)	70	573	25
Alte conturi curente la bănci și acreditive (rd. 72 + 73), din care:	71	1.385	1.386
- sume în curs de decontare, acreditive și alte valori de încasat, în lei (ct. 5112 + 5125 + 5411)	72	1.385	1.386
- sume în curs de decontare și acreditive în valută (ct. 5125 + 5412)	73		
Datorii (rd. 75 + 78 + 81 + 84 + 87 + 90 + 91 + 94 la 100), din care:	74	2.416.344	2.560.493
- Împrumuturi din emisiuni de obligațiuni și dobânzile aferente, în sume brute (ct. 161 + 1681)(rd. 76 + 77), din care:	75		
- în lei	76		
- în valută	77		
- Credite bancare interne pe termen scurt și dobânzile aferente (ct. 5191 + 5192 + 5197 + din ct. 5198), (rd. 79 + 80), din care:	78	433.982	323.287
- în lei	79	433.982	323.287
- în valută	80		
- Credite bancare externe pe termen scurt și dobânzile aferente (ct. 5193 + 5194 + 5195 + din ct. 5198), (rd. 82 + 83), din care:	81		
- în lei	82		
- în valută	83		
- Credite bancare pe termen lung și dobânzile aferente (ct. 1621 + 1622 + 1627 + din ct. 1682) (rd. 85 + 86), din care:	84	965.799	1.017.656
- în lei	85	35.595	75.000
- în valută	86	930.204	942.656
- Credite externe pe termen lung (ct. 1623 + 1624 + 1625 + din ct. 1682) (rd. 88 + 89), din care:	87		
- în lei	88		

- în valută	89		
- Credite de la trezoreria statului (ct. 1626 + din ct. 1682)	90		
- Alte împrumuturi și dobânzile aferente (ct. 166 + 167 + 1685 + 1686 + 1687) (rd. 92 + 93), din care:	91		
- în lei și exprimate în lei, a caror decontare se face în funcție de cursul unei valute	92		
- în valută	93		
- Datoriile comerciale, avansuri primite de la clienți și alte conturi asimilate, în sume brute (ct. 401 + 403 + 404 + 405 + 408 + 419)	94	315.227	400.577
- Datoriile în legătură cu personalul și conturi asimilate (ct. 421 + 423 + 424 + 426 + 427 + 4281)	95	45.574	36.889
- Datoriile în legătură cu bugetul asigurărilor sociale și bugetul statului (ct. 431 + 437 + 4381 + 441 + 4423 + 4428 + 444 + 446 + 447 + 4481)	96	175.758	289.102
- Datoriile entității în relațiile cu entitățile afiliate (ct.451)	97		
- Sume datorate acționarilor/ asociaților (ct.455)	98		
- Alte datorii (ct. 453 + 456 + 457 + 4581 + 462 + 472 + 473 + 269 + 509)	99	480.004	492.982
- Dobânzi de plătit (ct. 5186)	100		
Capital subscris vărsat (ct. 1012)(rd. 102 la 105), din care:	101	1.987.963	1.987.963
- acțiuni cotate	102	1.987.963	1.987.963
- acțiuni necotate	103		
- părți sociale	104		
- capital subscris vărsat de nerezidenți (din ct. 1012)	105		
Brevete și licențe (din ct.205)	106		
IX. Informații privind cheltuielile cu colaboratorii	Nr. rd.	31.12.2009	31.12.2010
A	B	1	2
Cheltuieli cu colaboratorii (ct. 621)	107	27.570	32.250

Suma de control F30 : 25045241 / 137230912

*) Pentru statutul de „persoane juridice afiliate” se vor avea în vedere prevederile art. 7 alin (1) pct. 21 din Legea nr. 571/2003 privind Codul fiscal, cu modificările și completările ulterioare.

**) Se va completa cu cheltuielile efectuate pentru activitatea de cercetare-dezvoltare, respectiv cercetarea fundamentală, cercetarea aplicativă, dezvoltarea tehnologică și inovarea, stabilite potrivit prevederilor OG nr. 57/ 2002 privind cercetarea științifică și dezvoltarea tehnologică, aprobată cu modificări și completări prin Legea nr.324/ 2003, cu modificările și completările ulterioare.

***) Cheltuielile de inovare se determină potrivit Regulamentului (CE) nr.1450/ 2004 al Comisiei din 13.08.2004 de punere în aplicare a Deciziei nr.1608/2003/CE a Parlamentului European și a Consiliului privind producția și dezvoltarea statisticilor comunitare privind inovarea, publicat în Jurnalul Oficial al Uniunii Europene seria L nr. 267/ 14.08.2004.

Rd.102 - Titluri de valoare care conferă drepturi de proprietate asupra societăților negociabile și tranzacționate pe piețe reglementate sau alte piețe secundare.

Rd.103 - Titluri de valoare care conferă drepturi de proprietate asupra societăților, care nu sunt negociabile sau tranzacționate pe piețe organizate.

ADMINISTRATOR,

Numele și prenumele

MARINCAS FLORIN

Semnătura

Stampila unității

Formular
VALIDAT

INTOCMIT,

Numele și prenumele

STEF SIMONA EUGENIA

Calitatea

21-PERSOANE FIZICE AUTORIZATE

Semnătura

Nr.de înregistrare în organismul profesional

31570/A



SITUATIA ACTIVELOR IMOBILIZATE

F40 - pag. 1

la data de 31.12.2010

Formular 40

- lei -

Elemente de imobilizari	Nr. rd.	Valori brute				Sold final (col.5=1+2-3)
		Sold initial	Cresteri	Reduceri		
				Total	Din care: dezmembrari si casari	
A	B	1	2	3	4	5
Imobilizari necorporale						
Cheltuieli de constituire si cheltuieli de dezvoltare	01	11.063			X	11.063
Alte imobilizari	02	23.326			X	23.326
Avansuri si imobilizari necorporale in curs	03				X	
TOTAL (rd. 01 la 03)	04	34.389			X	34.389
Imobilizari corporale						
Terenuri	05	114.068			X	114.068
Constructii	06	1.402.210	27.085	151.895		1.277.400
Instalatii tehnice si masini	07	2.465.540	18.778	20.758		2.463.560
Alte instalatii , utilaje si mobilier	08	13.942				13.942
Avansuri si imobilizari corporale in curs	09				X	
TOTAL (rd. 05 la 09)	10	3.995.760	45.863	172.653		3.868.970
Imobilizari financiare						
ACTIVE IMOBILIZATE - TOTAL (rd.04+10+11)	12	4.030.149	45.863	172.653		3.903.359

SITUATIA AMORTIZARII ACTIVELOR IMOBILIZATE

- lei -

Elemente de imobilizari	Nr. rd.	Sold initial	Amortizare in cursul anului	Amortizare aferenta imobilizarilor scoase din evidenta	Amortizare la sfarsitul anului (col.9=6+7-8)
A	B	6	7	8	9
Imobilizari necorporale					
Cheltuieli de constituire si cheltuieli de dezvoltare	13				
Alte imobilizari	14	14.687	1.325		16.012
TOTAL (rd.13 +14)	15	14.687	1.325		16.012
Imobilizari corporale					
Terenuri	16				
Constructii	17	561.176	18.630	61.138	518.668
Instalatii tehnice si masini	18	1.634.186	62.176	20.758	1.675.604
Alte instalatii ,utilaje si mobilier	19	4.094	683		4.777
TOTAL (rd.16 la 19)	20	2.199.456	81.489	81.896	2.199.049
AMORTIZARI - TOTAL (rd.15 +20)	21	2.214.143	82.814	81.896	2.215.061

SITUATIA AJUSTARILOR PENTRU DEPRECIERE

F40 - pag. 2

- lei -

Elemente de imobilizari	Nr. rd.	Sold initial	Ajustari constituite in cursul anului	Ajustari reluate la venituri	Sold final (col. 13=10+11-12)
A	B	10	11	12	13
Imobilizari necorporale					
Cheltuieli de constituire si cheltuieli de dezvoltare	22				
Alte imobilizari	23				
Avansuri si imobilizari necorporale in curs	24				
TOTAL (rd.22 la 24)	25				
Imobilizari corporale					
Terenuri	26				
Constructii	27				
Instalatii tehnice si masini	28				
Alte instalatii, utilaje si mobilier	29				
Avansuri si imobilizari corporale in curs	30				
TOTAL (rd. 26 la 30)	31				
Imobilizari financiare	32				
AJUSTARI PENTRU DEPRECIERE - TOTAL (rd.25+31+32)	33				

Suma de control F40 : 38237814 / 137230912

ADMINISTRATOR,**INTOCMIT,**

Numele si prenumele

MARINCAS FLORIN

Semnătura

Stampila unității

Numele si prenumele

STEF SIMONA EUGENIA

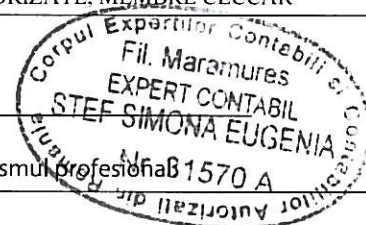
Calitatea

21--PERSOANE FIZICE AUTORIZATE, MEMBRE CECCAR

Semnătura

Nr.de inregistrare in organismul profesional

31570/A

Formular
VALIDAT

Vers.1.00

Nota 1

Active imobilizate

Elemente de Active ***	Valoarea bruta* * *)			Ajustari de valoare*** (amortizari si ajustari pentru depreciere sau pierdere de valoare)				
	Sold la 1 ianuarie	Cresteri	Reduceri	Sold la 31 decembrie	Sold la 1 ianuarie	Ajustari inreg in curs. exerc.	Reduceri sau reluari	Sold la sf. exercitiu
0	1	2	3	4=1+2-3	5	6	7	8=5+6-7
Imob.necorporale	34389			34389	14687	1325		16012
Imob.corporale	3995760	45863	172653	3868970	2199456	20351	20758	2199049
Terenuri	114068			114068				
constructii	1402210	27085	151895	1277400	561176	-42508		518668
Inst.tehnice, masini	2465540	18778	20758	2463560	1634186	62176	20758	1675604
Alte inst.utilaje,mobilier	13942			13942	4094	683		4777
Imobilizari in curs								
Imob.financiare								
Active imob total	4030149	45863	172653	3903359	2214143	21676	20758	2215061

Nota 2

Provizioane pentru riscuri si cheltuieli

In cursul exercitiului financiar societatea nu a transferat sume la sau de la provizioane pentru riscuri si cheltuieli.

Nota 3

Repartizarea profitului

Destinatia	Suma
Profit net repartizat:	
- rezerva legala	
- acoperirea pierderii contabile	
- dividende	
- alte repartizari	
Profit nerepartizat	

Societatea a incheiat anul 2010 cu o pierdere de 157.398 lei

Nota 4

Analiza rezultatului din exploatare

Indicator	Exercitiul precedent	Exercitiul curent
0	1	2
1. Cifra de afaceri neta	1.822.460	1.838.389
2. Costul bunurilor vandute si al serviciilor prestate (3+4+5)	1.616.787	1.638.176
3. Cheltuielile activitatii de baza	978.775	1.117.429
4. Cheltuielile activitatilor auxiliare		
5. Cheltuielile indirecte de productie	638.012	520.747
6. Rezultatul brut aferent cifrei de afaceri nete (1-2)	205.673	200.213
7. Cheltuielile de desfacere	58.252	42.082
8. Cheltuielile generale de administratie	323.877	204.596
9. Alte venituri din exploatare	104.864	55.827
10. Rezultatul din exploatare (6-7-8+9)	-71592	9.362

Nota 5

Situatia creantelor si datoriilor

Creante	Sold la 31 decembrie (col. 2+3)	Termen de lichidare	
		sub 1 an	peste 1 an
0	1	2	3
Total din care:	493.622	493.622	
Creante comerciale	473.459	473.459	
Alte creante	20.163	20.163	

Datorii***)	Sold la 31 decembrie (col. 2+3+4)	Termen de exigibilitate		
		sub 1 an	1-5 ani	peste 5 ani
0	1	2	3	4
Total din care:	2.560.493	1.299.937	1.260.556	
Furnizori	400.577	400.577		
Efecte-comert				
Credite bancare	1.340.943	398.287	942.656	
Datorii-bugete	289.102	289.102		
Datorii -leasing				
Alte datorii	529.871	211.971	317.900	

Nu sunt constituite provizioane pentru datoriile societatii.

Nu sunt inregistrate venituri in avans.

Nu sunt clauze speciale legate de achitarea datoriilor si ratelor dobanzii aferente.

Nota 6. - Principii, politici si metode contabile

Evaluarea posturilor din prezenta situatie financiara simplificata, s-a efectuat in conformitate cu urmatoarele principii contabile.

1. Principiul continuarii activitatii: s-a tinut cont de faptul ca societatea isi va continua in mod normal functionarea in viitorul previzibil;
2. Principiul permanentei metodelor : au fost aplicate aceste reguli, metode,norme,privind evaluarea, inregistrarea si prezentarea in contabilitate a elementelor patrimoniale, asigurand comparabilitatea in timp a informatiilor contabile.
3. Principiul prudentei. Au fost luate in considerare numai profiturile recunoscute pana la data inchiderii exercitiului financiar; s-a tinut seama de toate obligatiile previzibile si pierderile potentiale si au fost facute ajustari de valoare .
4. Principiul independentei exercitiului : La determinarea rezultatului s-au luat in calcul toate veniturile si cheltuielile indiferent de data incasarii sumelor, respective data efectuarii platilor.
5. Principiul evaluarii separate a elementelor de active si de pasiv: au fost inregistrate toate elementele de active si, eventual, ulterior s-au efectuat compensari legale.
6. Principiul intangibilitatii : bilantul de deschidere corespunde cu cel de inchidere.
7. Principiul necompensarii: nu s-au efectuat compensari intre venituri si cheltuieli, ori intre active, si passive, altele decat cele premise de lege.

Politici contabile semnificative: Situatiile financiare sunt intocmite si exprimate in lei;

Cheltuielile cu reparatia mijloacelor fixe au fost efectuate pentru a restabili sau a mentine valoarea acestor active, ele au fost recunoscute in contul de profit si pierdere la data efectuarii lor, in timp ce cheltuielile efectuate in scopul imbunatatirii performantelor tehnice au fost capitalizate si amortizate pe perioada ramasa. Stocurile sunt exprimate la costul istoric (de achizitie). Costul stocurilor se bazeaza pe principiul FIFO (primul intrat,primul iesit). Conturile de creante si datorii, sunt exprimate la valoarea lor recuperabila,respective, de plata.Provizioanele sunt recunoscute in bilant atunci cand apare pentru societate o obligatie legala sau constructive, legata de un eveniment trecut si este probabil ca in viitor sa fie necesara consumarea unor resurse economice pentru a stinge aceasta datorie.

Nota 7. Participatii si surse de finantare

Nu exista certificate de participare sau obligatiuni convertibile.

La 31 decembrie 2010 capitalul social al societatii era de 1987963,20lei integral varsat.

Nr total al actiunilor a fost de 2484954.

Actiuni rascumparabile – Nu este cazul.

Actiuni emise in cursul exercitiului financiar – Nu este cazul

Obligatiuni emise – Nu este cazul.

Nota 8

Informatii privind salariatii si membrii organelor de administratie, conducere si de supraveghere

S-au acordat indemnizatii membrilor organelor de administratie in suma de 32.250 lei.

Nu exista obligatii contractuale cu privire la plata pensiilor catre fostii membri ai organelor de administratie, conducere si supraveghere.

Nu s-au acordat avansuri si credite membrilor organelor de administratie, conducere si de Supraveghere in timpul exercitiului.

Numarul mediu de salariatii a fost de 52 persoane.

Salariile platite aferente exercitiului au fost in suma de 634.447 lei.

Cheltuieli cu asigurarile si protectia sociala au fost in suma de 188.106 lei.

Nota 9

Principalii indicatori economico - financiari

1. Indicatori de lichiditate:

$$\text{- Indicatorul lichiditatii curente} = \frac{\text{Active curente}}{\text{Datorii curente}} = \frac{1738349}{1542837} = 1,12$$

$$\text{- Indicatorul lichiditatii imediate} = \frac{\text{Active curente} - \text{Stocuri}}{\text{Datorii curente}} = \frac{516337}{1542837} = 0,33$$

2. Indicatorii de activitate

$$\text{Viteza de rotatie a stocurilor de materii prime} = \frac{\text{Stocul mediu}}{\text{Costul de achizitie}} \times 365 = 85 \text{ zile}$$

$$\text{Viteza de rotatie a debitelor -clienti} = \frac{\text{Sold mediu clienti}}{\text{Cifra de afaceri}} \times 365 = 87 \text{ zile}$$

$$\text{Viteza de rotatie a creditelor -furnizor} = \frac{\text{Sold mediu furnizori}}{\text{Achizitii de bunuri}} \times 365 = 108 \text{ zile}$$

$$\text{Viteza de rotatie a activelor imobilizate} = \frac{\text{Cifra de afaceri}}{\text{Active imobilizate}} = 1,135$$

$$\text{Viteza de rotatie a activelor totale} = \frac{\text{Cifra de afaceri}}{\text{Total active}} = 0,53$$

3. Indicatori de solvabilitate

$$\text{Rata indatorarii} = \frac{\text{Datorii totale}}{\text{Active totale}} \times 100 = 71,64\%$$

Nota 10**Alte informatii**

Societatea comerciala a fost infiintata in anul 1992 si inregistrata la ORC Maramures sub nr. J 24/825/1992. Societatea are ca obiect principal de activitate : fabricarea articolelor ceramice pentru uz gospodaresc si ornamental.

In cursul exercitiului financiar incheiat societatea nu a inregistrat venituri si cheltuieli din activitati extraordinare.

Structura cifrei de afaceri este urmatoarea :

- venituri din vanzarea produselor finite: 1.867.243 lei
- venituri din vanzarea semifab.si produselor reziduale : 4.996lei
- venituri din prestari servicii si chirii : 3.332 lei
- venituri din activitati diverse : 41.900 lei

Societatea a avut in derulare un credit bancar pe termen lung, care a fost finalizat in anul 2010.

Societatea comerciala nu detine filiale.

**PRESEDINTE C.A
MARINCAS FLORIN**



**INTOCMIT
EXPERT CONTABIL
STEF SIMONA EUGENIA**



Raportul anual conform Regulament CNVM 1 / 2006

Pentru exercitiul financiar : **2010**

Data raportului : **29.04.2011**

Denumirea societatii comerciale : **S.C. CERAMAR S.A.**

Sediul social : **loc. Baia Mare , str. Electrolizei nr.12.**

Numar de telefon / fax: **0362-419913; 0362-419914**

Codul unic de inregistrare la Oficiul Registrului Comertului : **RO2206091**

Numar de ordine in Registrul Comertului : **J24/825/1992**

Capital social subscis si varsat :**1.987.963,20 RON**

Piata reglementata pe care se tranzactioneaza valorile mobiliare emise : **BVB – RASDAQ**

Principalele caracteristici ale valorilor mobiliare emise de societatea comerciala :valoarea nominala 0,80 lei, tranzactionabila

RAPORT DE ACTIVITATE

1. Activitatea societatii comerciale .

1.1. Societatea CERAMAR S.A. produce si comercializeaza articole ceramice decorative si pentru menaj din masa de faianta si teracota, si a fost infiintata la data de 17.04.1992 conform certificatului de inmatriculare seria A nr. 256987.

Pe parcursul exercitiului financiar 2010 societatea nu a suferit nici o reorganizare si nu a participat la fuziuni, deasemenea nu detine filiale si nu a instrainat active.

1.1.1. Conform datelor de bilant la 31.12.2010 situatia contului de profit și pierdere este urmatoarea :

Cifra de afaceri neta	1.917.471 RON
Venituri din exploatare	1.894.216 RON
Cheltuieli din exploatare	1.884.854 RON
Rezultat din exploatare	9.362 RON
Venituri financiare	99.704 RON
Cheltuieli financiare	257.864 RON
Rezultat financiar	- 158.160 RON
Venituri totale	1.993.920 RON
Cheltuieli totale	2.142.718 RON
Rezultat brut	-148.798 RON
Impozit profit(forfetar)	8.600 RON
Pierdere	-157.398 RON

Dupa cum se poate observa din datele prezentate se inregistreaza profit din exploatare ceea ce arata ca activitatea de productie este cu rezultate bune . Datorita nivelului mare de creditare va trebui sa actionam in sensul cresterii productiei pana la nivelul la care sa poata fi acoperite integral cheltuielile financiare.

Spre finele anului s-a luat hotararea de a a corda somaj tehnic angajatilor, este vorba de luna decembrie 2010, datorita neacoperirii capacitatilor de productie.

1.1.2 Desi au fost rezultate mai bune decat in anul precedent datorita conjuncturii economice dificile in care ne-am desfasurat activitatea, s-au inregistrat in continuare pierderi.

Principalele cauze care au creat aceasta situatie au fost legate de existenta unei pietei in continua fluctuatie cu cresteri si descresteri ale cererii pe tot parcursul anului si solicitarii unor termene de livrare din partea unor clienti foarte scurte care nu au putut fi satisfacute tehnologic.

In acelasi timp s-au inregistrat si cresteri de pret la materii prime si materiale care au determinat inlocuirea unor furnizori si implicit retestarea in laboratorul propriu a noilor materii prime si materiale .

Pentru a depasi aceste situatii consiliul de administratie a decis dezvoltarea continua a portofoliului de clienti si realizarea mostrelor solicitate si pentru clienti cu rulaje mai mici la export , eliminarea celor care au intarzieri la plata.

Am luat masuri de aprovizionare a unor cantitati mai mari la materiile prime si materialele utilizate pentru a putea beneficia de preturi mai bune si procente de transport aferente mai mici.

A fost eliminat transportul propriu pentru comenzi mici deoarece avem incheiate contracte de colaborare cu firme de curierat care asigura o flexibilitate mai buna si costuri reduse .

In relatia de colaborare cu unii din clientii interni am introdus un alt mod de lucru si anume la fiecare livrare se achita contravaloarea marfii livrate anterior , cash.

Pe tot parcursul anului s-au facut eforturi constante pentru dezvoltarea de noi produse , unele propuse de Client, in vederea obtinerii unor preturi care sa acopere majorarile inregistrate la materii prime, materiale si utilitati, s-au intreprins de asemenea unele actiuni de analiza si selectare a clientilor functie de volumul afacerilor derulate si conditiile de lucru . Ca o concluzie a acestor analize s-a renuntat la colaborarea cu firma PRAKTIKER si au fost dezvoltate afacerile cu reseaua DEDEMAN.

Activitatea de baza este producerea obiectelor ceramice decorative care au fost valorificate la export si piata interna. Podusele realizate se fasonază prin turnare pe agregate, turnare clasică, strunjire, și prin presare. Ponderea fasonarii prin turnare a fost de 92 %.

Producția se execută pe baza de contracte și comenzi certe încheiate între firma CERAMAR și CLIENT.

Datorita dezvoltarii pietei interne si a eforturilor facute pentru a avea o distributie proprie pe aceasta piata s-a reusit dezvoltarea unor clienti interni care au avut comenzi constante si au inlocuit o parte din clientii externi in anumite perioade ale anului.

Principalii nostri clienti care detin mai mult de 5 % din volumul vanzarilor realizate in 2010 sunt :

SCHEURICH – GERMANIA – 53,43 %

CLASICO GERMANIA - 16,74

Diferenta de 29,8% este detinuta de alti clienti cu rulaje mai mici.

Cote referitoare la totalul vanzarilor la export si pe piata interna se afla in anexa 1.

1.1.3 .Aprovizionarea tehnico-materiala se realizeaza in proportie de peste 95% din surse indigene.Printru furnizorii cei mai importanti de materii prime se numara :

SC CERASIL - ORADEA , S.C. INTELIGENT PACK , S.C. COMINEX S.A.,

SAINT GOBAIN CONSTRUCTION PRODUCTS ROMANIA , KAOLIN SENOVO.

Stocurile de materii prime au fost în permanentă asigurate existând pentru fiecare materie primă cel puțin două variante de aprovizionare.

1.1.4. Analiza informațiilor privind vânzarile Ceramar în 2010 releva următoarele aspecte:

- volumul vânzătorilor la export față de anul 2009 a înregistrat o ușoară creștere ajutat în parte de clienți noi și un nou segment de piață (produse destinate procesiunilor funerare)
- și vânzarile la intern au fost mai mari decât în anul precedent ceea ce a compensat o perioadă fluctuantă a vânzătorilor de la export
- ponderea vânzătorilor la intern în totalul cifrei de afaceri este în 2010 de 21,22 %

Principalii concurenți ai societății comerciale CERAMAR S.A. sunt : S.C. FAIMAR S.A. Baia Mare și S.C. CESIRO S.A. Sighișoara, firme care produc în special ceramică pentru menaj, motiv pentru care nu există în mod normal o concurență directă deoarece firma noastră realizează în principal obiecte decorative .

În ce privește concurența externă, pentru toți producătorii din țara noastră firmele din Zona Asiatică (CHINA, VIETNAM, FILIPINE) reprezintă un concurent serios deoarece reușesc să mențină prețuri foarte mici pentru marfa pe care o realizează.

S.C. CERAMAR S.A. nu are dependență semnificativă față de un singur client sau grup de clienți a cărui eventuală pierdere ar avea un impact negativ asupra veniturilor societății .

1.1.5. Numărul mediu de salariați în anul 2010 a fost de 52, calificați în meseria de ceramisti , mecanici și personal administrativ. În proporție de 40 % salariații sunt membrii de sindicat.

1.1.6 Activitatea de bază a societății noastre nu are un impact semnificativ asupra mediului înconjurător.

.Societatea deține Autorizația de Mediu nr. 09-5 din data de 14.01.2009.

1.1.7 Societatea nu desfășoară activități de cercetare sau dezvoltare. În cadrul compartimentului tehnic –seria zero se execută în permanentă teste pentru mase ceramice de o calitate mai bună decât și pentru glazuri cu temperatura de topire mai mică pentru a crea o economie de gaz metan . De asemenea se face studiu pentru dezvoltarea de noi culori .

1.1.8. Firma este expusă în permanentă riscului de preț în sensul nivelului ridicat și fluctuant al prețului aferent materiilor prime , materialelor și utilitatilor ceea ce conduce implicit necesitatea modificării prețului produselor finite, lucru greu de obținut

Variația cursului valutar în 2010 a afectat continuu rezultatul financiar al societății prin diferențele de curs și dobânzile aferente liniei de credit în valută .

Un alt risc care există este legat de nementinerea nivelului constant al cererii din partea clienților noștri , cu efecte asupra situației forței de muncă și castigului salarial .

Fiscalitatea rămâne ridicată și este principalul motiv al unui salariu mediu brut relativ modest.

Obiectivele societății noastre constau în permanentă în creșterea productivității muncii, în economisirea resurselor , în dezvoltarea de noi piețe , în eficiențarea continuă a activităților de producție și dezvoltarea de noi produse și decorații .

1.1.9 In conjunctura actuala acoperirea continua a capacitatilor de productie pentru ca firma sa lucreze la capacitate presupune o actiune continua de marketing , cunoscut fiind faptul ca piata este dificila iar cererea in scadere.

Acceptarea unor comenzi care sa asigure capacitatile dar la un pret necorespunzator este o actiune care poate avea efecte negative in timp, motiv pentru care trebuie analizate absolut toate solicitarile cu maxima responsabilitate si aplicate solutiile cele mai bune la anumit moment.

Este adevarat ca acoperirea capacitatilor de productie si implicit asigurarea conditiilor de mentinere a numarului actual de angajati este foarte importanta dar trebuiesc acoperite toate costurile generale de productie cat si cele financiare pentru ca rezultatele sa fie bune la finele anului .

2. Activele corporale ale societatii

Din datele bilantului 2010 reiese :

- imobilizari necorporale	18.377 RON
- imobilizari corporale	1.669.921 RON
Total active imobilizate	1.688.298 RON

2.1 Sediul societatii CERAMAR este pe strada Electrolizei la numarul 12 unde se afla dupa cum se cunoaste si hala de productie, magaziiile si toate celelalte proprietati ale firmei. Societatea dispune de capacitati de productie pentru articole ceramice cu flux complet de productie de la depozitare materii prime, preparare, fasonare, ardere si finisare pana la atelier de ambalaj si confectionat cutii din carton, cu o capacitate maxima de productie de aproximativ 75to/ luna produs finit.

2.2 Utilajele principale de productie, si aici ne referim la cuptoare, au fost achizitionate in urma cu 13 respectiv 11 ani si sunt in perioada de functionare. In faza de preparare fasonare detinem utilaje cu un grad mai avansat de uzura dar toate in stare de functionare.

2.3 Lucrarile de investitii realizate in 2010 au fost ocazionate de reparatiile fatadei la cladire precum si repararea hidroizolatiei .Valoarea totala a acestor investitii a fost de 27.085 lei.

Pe de alta parte au fost intreprinse actiuni de intretinere a halei de productie respectiv reparatii interioare si inlocuirea partiala a cablurilor electrice.

Societatea detine in proprietate cladirile si terenul pe care-l ocupa . Suprafata totala detinuta este de 12.900 mp.

3.Piața valorilor mobiliare emise de societatea comercială

3.1 .Piața organizată pe care se tranzactioneaza acțiunile societății este BVB- RASDAQ. Societatea nu a început demersurile pentru a retrage tranzacționarea acțiunilor conform Regulamentului 13/2004.

3.2 Nu s-au acordat dividende in ultimii 5 ani.

În anul 2010 nu au fost înregistrate modificări, capitalul social după denominare este de 1.987.963,20 RON, compus din 2.484.954 acțiuni nominative cu valoare nominală de 0,80 RON fiecare și nici schimbări semnificative în structura acționariatului, astfel :

Nr. Crt	ACTIONAR	NR DE ACTIUNI	VALOAREA CAPITALULUI SOCIAL	PONDERE %
1	PAS CERAMAR	1.205.826	9.646.608.000	48,51
2	PERSOANE FIZICE	988.389	7.907.192.000	39,7753
3	PERSOANE JURIDICE	290729	2.325.832.000	11,6996
5	TOTAL	2.484.954	19.879.632.000	100

3.3 Nu au fost activitati de achizitionare a propriilor actiuni, deasemenea societatea nu a emis obligatiuni sau titluri de creanta.

Situația societății din bilanțuri în decursul timpului se prezinta astfel :

INDICATORI	31.12.2006	31.12.2007	31.12.2008	31.12.2009	31.12.2010
CAPITAL SOCIAL MII LEI	1987963,20	1987963,20	1.987.963,20	1.987.963,20	1.987.963,20
VALOARE NOMINALA A ACTIUNII	0,80	0,80	0,80	0,80	0,80
NUMAR ACTIUNI	2.484.954	2.484.954	2.484.954	2.484.954	2.484.954
PROFIT NET / ACTIUNE (LEI / ACTIUNE)	0,0070	0,0000	0,0000	0,0000	0,0000
DIVIDENDE DISTRIBUITE	-	-	-	-	-
DIVIDENDE UTILIZATE PT. RAMBURSAREA CREDITELOR	-	-	-	-	-

4. Conducerea societatii comerciale.

4.1 Consiliul de Administratie dupa ultima AGA din data de 30.04.2009 fost format din 3 persoane :

- MARINCAȘ FLORIN - președinte C.A. și director general al societății

nascut in anul 1965, casatorit, absolvent al Institutului Politehnic Bucuresti sectia tehnologie chimica, angajat al societatii din anul 1992 in functia de Director tehnic si Director general din anul 1994 – detine un numar de 15000 actiuni

- ALBON VASILE - vicepresedinte

nascut in anul 1960, casatorit, absolvent al Facultatii de constructii Cluj Napoca, stabilit in Germania in anul 1990 unde a pus bazele propriei firme, din anul 1996 investeste in diverse societati din Romania printre care si SC CERAMAR SA, detine un numar de 149603 actiuni

- TODEA MIRCEA - membru

nascut in anul 1948, casatorit, absolvent al Facultatii de Chimie alimentara Galati, fost director general la PRODVINALCO CLUJ in momentul de fata membru CA PRODVINALCO CLUJ .
In afara asociatiei PAS numai dl. ALBON VASILE deține peste 5 % din capitalul social.

Nu exista persoane afiliate .

4.2..Din conducerea executiva a societatii fac parte :

Marincas Florin – Director general din data de 20.05.1994, detine sub 1% actiuni .Evidenta financiar contabila a fost tinuta de Expert contabil Stef Simona .

Nu exista nici un fel de acord, intelegere sau legatura de familie intre administratori, alegerea administratorilor a fost facuta de Adunarea Generala a Actionarilor.

Nici una din persoanele enumerate nu a fost implicata in litigii sau proceduri administrative si nici nu este cazul in ceea ce priveste incapacitatea persoanelor de a-si indeplini atributiile in cadrul societatii.

5. Situația economico – financiară

Conform datelor prezentate in Anexele 1 si 2 ale prezentului raport, putem vedea ca s-a inregistrat o crestere a productiei fizice ,in acest an, cu 12,85 % fata de anul precedent. Valoarea productiei la export a fost mai mare dar datorita reducerii vanzarilor la intern si a cursului valutar , pe total avem o diminuare cu 2,63% a valorii totale la productia exprimata in moneda europeana.

Productivitatea exprimata in euro/om si luna a crescut usor la fel si salariul mediu brut.

Productia realizata a avut o valorificare de 1820 EUR/to

Lichiditatea curenta se mentine peste nivelul de 100% , in schimb s-a inregistrat o reducere a sovabilitatii patrimoniale la 28,36%

Viteza de recuperare a creantelor este usor imbunatatita fata de anul precedent , la fel si cea de achitare a furnizorilor.

Determinant pentru atingerea unui prag de rentabilitate constant este in primul rand asigurarea unor comenzi constante si la preturi corecte care sa acopere totalitatea costurilor de productie.. Comenzile de serii mici pot fi in regula doar in conditiile unor preturi mai mari care sa acopere cheltuielile de pregatire a fabricatiei si cele cauzate de rulajul redus pe fluxul de productie .

Situația creditelor se prezinta după cum urmeaza :

credite de exploatare

la 31.12.2009 1.526.053 RON

la 31.12.2010 1.399.781 RON

Societatea lucreaza cu o linie de credit in valuta de 220.000 EUR si o linie de credit in lei de 75.000 RON ambele contractate la BCR BAIA MARE si o linie de credit in lei in valoare de 324.100 lei contractata la Banc Post Centrul de afaceri CLUJ .

Nu se afla in derulare credite de investitii .

Totalul dobânzilor la creditele de producție si aprovizionare plătite în anul 2010 este de 141.947 lei

Aceste credite au următoarele garanții :

- ipotecă de rangul I, II, III asupra clădirilor și a terenurilor.
- gaj asupra stocurilor de produse finite si stocuri materii prime si materiale in valoare totala de 514.300 RON

MASURI

Dupa o perioada relativ buna in ce priveste acoperirea capacitatilor de productie inregistrata in partea a doua a anului 2010 la final am fost nevoiti sa acordam din nou somaj tehnic salariatilor deoarece nu am avut comenzi cu livrare in luna decembrie 2010. Putem spune ca ne-am confruntat tot anul cu o fluctuatie destul de insemnata a cererii lucru care a influentat foarte mult organizarea unei continuitati a productiei si incasarilor .

Pentru anul 2011 se intreveade o crestere a cererii la export pe fondul unei stabilitati a pietelor externe, in special cea germana. In acest context trebuie sa ne orientam catre acele solicitari care presupun comenzi de serie mare si constante ca structura de productie . Acest lucru ajuta foarte mult la asigurarea unui flux constant financiar si ne permite sa putem organiza si platile pe care le avem de facut catre furnizori.

Articolele decorative au in aceasta perioada o cerere variabila si cantitatile sunt reduse pe model si culoare, din acest motiv productia de ghivece si jardiniere chiar daca presupune preturi mai mici asigura o constanta a productiei dupa cum am aratat.

Prin urmare ca masura de iesire din criza actuala a comenzilor propunem A.G.A. orientarea productiei catre ghivece si jardiniere in biscuit sau glazurate deoarece se asigura acea constanta de care am amintit. Suntem de altfel in discutii avansate cu doi potentiali clienti care pot asigura comenzi constante de aproximativ 2-3 camioane pe luna.

Organizarea cat mai buna a zilei de lucru este o preocupare permanenta in sensul reducerii costurilor de productie care nu sunt legate de nivelul productiei sunt foarte greu de eliminat motiv pentru care sub un anumit nivel al acesteia este dificil de lucrat.

O alta actiune pe care o propunem este lichidarea stocurilor de produse finite Au fost facute mai multe oferte la preturi speciale pentru stocuri, deasemenea promotii pe pagina noastra web, actiunea urmand sa continue.

In contextul economic actual trebuie sa dam dovada de flexibilitate cat mai mare deoarece comenzile atat la export cat si cele ale pietii interne trebuie produse si livrate cat mai repede cu putinta dupa momentul solicitarii. Trebuie facute pe mai departe toate eforturile in vederea atingerii unei rentabilitati stabile, acest lucru patand fi posibil doar odata cu stabilizarea portofoliului de clienti care sa asigure , dupa cum am mai aratat, comenzi constante si de lunga durata .

Suntem un colectiv omogen, deschis spre a gasi permanent solutii, motiv pentru care vom continua sa actionam ca un tot unitar in vederea asigurarii unui trend pozitiv afacerii noastre .

MARINCAS FLORIN
Director general



ANEXA nr.1

INDICATORI

Indicatori	31.12.2008	2009/2008 %	31.12.2009	2010/2009%	31.12.2010
				-	-
Cursul EUR	3,9852	6,09	4,2282	+1,33	4,2848
Inflatie CNS	106,57	-1,46	104,72	+3,09	107,96
Productia realizata EUR	648778	-31,48	444502	-2,63	432769
Productia fizica to.	354	-40,67	210	+12,85	237
Valoare export EUR	556018	-41,24	326689	+14,69	374682
Valoare export mii RON	2050	-31,41	1400	+12,94	1588
Cifra de afaceri mii RON	2696	-32,41	1822	+5,21	1917
Valoare importuri	112575	-78,2	24531	+114,39	52504
Salariul mediu brut	876	-3,31	847	15,46	978
Credite, din care :	1526053	-8,27	1399781	-4,2	1340943
- Productie.	1526053	-8,27	1399781	-4,2	1340943
- Investitii		-	-	-	-
Nr. mediu de salariat	70	-22,8	54	-3,71	52
Prod realiz./salariat/luna EUR	772	-11,26	685	+1,36	694

INDICATORI 2010

	31.12.2008	31.12.2009	31.12.2010
Lichidit. curenta % (peste 100 %)	206,60	151,98	112,67
Solvabilitate patrimoniala %(40-60%)	42,38	34,30	28,36
Grad de indatorare (nivel optim 50%)	59,42	66,99	71,64
Rentabilitate C.A.%	0,0	-	-
Rentabilitate capital social %	0,0	-	-
Capital social RON	1.987.963	1987963	1987963
Val. nominala a actiunii	0,8	0,8	0,8
Numar actiuni	2.484.954	2484954	2484954
Profit net / actiune	0	0	0
Viteza de recuperare a creantelor-zile-	67	97 zile	87 zile
Viteza de rotatie a stocurilor- zile-	48	76 zile	85 zile
Viteza de achitare a furnizorilor	77	110 zile	108 zile
Pondereea cheltuielilor de personal in cheltuieli de exploatare %	40,29	37,19	44,68
Pondereea materiilor prime si materialelor in chelt. de exploatare%	20,08	18,79	19,40
Pondereea energiei si a gazului in chelt de exploatare	18,44	19,46	18,12
Pondereea chelt. cu dobanda in total cheltuieli.	5,95	7,70	6,62

Compartiment financiar-contabil

Pocol E



RAPORT CURENT conform Regulament CNVM 1/2006

Data raportului:29.04.2011

Denumirea societatii comerciale:S.C.CERAMAR S.A

Sediul social :loc.Baia Mare,str.Electrolizei nr.12

Numar de telefon/fax:0362-419913;0362419-914

Cod unic de inregistrare la Oficiul Registrului Comertului: RO 2206091

Numar de ordine in Registrul Comertului: J24/825/1992

Capital social subscris si varsat:1.987.963,20 RON

Piata reglementata pe care se tranzactioneaza valorile mobiliare emise:BVB-RASDAQ

Eveniment raportat: AGOA din data de 29.04.2011 de la SC Ceramar.

H O T Ă R Ă R E nr.1/29.04.2011

**A ADUNĂRII GENERALE ORDINARE A ACȚIONARILOR
S.C. CERAMAR S.A.**

Acționarii S.C. CERAMAR S.A. cu sediul în Baia Mare str.Electrolizei nr.12 ,
ud.Maramures, înregistrată la ORC Maramureș sub nr. J24/825/1992 ,CUI RO 2206091,
întruniți în Adunarea generală ordinară cu o majoritate de 55,4% din capitalul social azi
29.04.2011, la sediul societății , în temeiul art.12 din actul constitutiv

HOTĂRĂȘC

Art.1 Aprobarea situațiilor financiare pe anul 2010, pe baza rapoartelor prezentate de consiliul
de administrație și de auditorul financiar. Nu se fixează dividend. Dividendul este 0.

Art.2 Aprobarea descărcării de gestiune a consiliului de administrație.

Art.3 Aprobarea bugetului de venituri și cheltuieli și a programului de activitate al societății
pe exercițiul financiar 2011.

Art.4 Se alege, în urma votului exprimat , un nou consiliu de administrație, pe o perioadă de
4 ani incepand cu data hotarării adunării generale, în următoarea componență :

1. MARINCAȘ FLORIN CORNEL, născut în Copalnic Mănăștur, jud. Maramureș, la 15 mai
1965, domiciliat în Baia Mare Bdul Republicii nr.3 ap.6, posesor al CI seria MMnr.113532,
Eliberată de pol.Baia Mare la data de 28.05.2002, CNP 1650515240015, cetățean roman,
administrator existent.

2. ALBON VASILE, născut în Cluj Napoca, jud Cluj la 20.09.1960, domiciliat în Nürnberg, Gahelseerge str.40, Germania, posesor al Pașaportului nr. 11044446, CNP 1600920120644, cetățean roman și cetățean german (dublă cetățenie), administrator existent.

3. TODOEA MIRCEA născut în Sălciua jud.Alba la data de 10.11.1948, domiciliat în Cluj Napoca Calea Dorobanți nr. 74 bl Y9 ap.14, jud Cluj, posesor al CI seria KX nr.621508, eliberată de poliția Cluj Napoca ,CNP 1481110120686, cetățean roman, administrator existent.

Mandatul administratorilor începe cu data prezentei hotărâri, până la 29.04.2015, dată la care
Expiră toate mandatele de administrator.

Art.5 Se fixează și se aprobă remunerația membrilor consiliului de administrație .

Art.6 Aprobarea datei de 19 mai 2011, ca dată de la care efectele prezentei hotărâri se răsfrâng asupra acționarilor.


Se împuternicește dl MARINCAȘ FLORIN CORNEL, cetățean român, domiciliat în Baia Mare Bdul Republicii nr.3 ap.6, posesor al CI seria MMnr.113532, eliberată de pol.Baia Mare la data de 28.05.2002, CNP 1650515240015 să reprezinte societatea în fața ORC Maramureș în vederea înregistrării și publicării prezentei hotărâri, semnând orice act necesar.

Președinte de ședință
Președintele Consiliului de Administrație
Marincaș Florin Cornel



Secretari
Pocol Emilia
Șut Laura

S.C. "GRADIENT" S.R.L
CLUJ NAPOCA, Str. DECEBAL, NR.2, Ap. 4
AUTORIZATIA CAFR NR.121/10.12.2000
CUI 12945822, RC.Nr.721/458/2000
AUDITOR FINANCIAR

Primit un exemplar


RAPORT DE AUDIT FINANCIAR
PENTRU EXERCITIUL FINANCIAR INCHEIAT LA 31 DECEMBRIE
2010, LA S.C. CERAMAR S.A. BAIA MARE JUDETUL MARAMURES

Prezentul raport de audit financiar este destinat Consiliului de Administratie al societatii ,Adunarii Generale a Actionarilor ,tertilor si insotesc situatiile financiare ale S.C."CERAMAR"BAIA MARE JUD MARAMURES,persoana juridica, romana,cu sediul in Baia Mare,Str.Electrolizei,Nr.12,CUI 2206091,telefon 0362419913 .

1.In baza angajamentelor asumate prin contractul de audit financiar,perfectat,am procedat la auditarea situatiilor financiare anuale ale S.C."CERAMAR" S.A.,la data de 31.12.2010.

Situatiile financiare anuale au fost intocmite in conformitate cu Lege Contabilitatii nr.82/ 1991 Republicata cu completarile si modificarile ulterioare si a Ordinului Ministerului Finantelor Publice nr.3055/2009, pentru aprobarea Reglementarilor contabile conforme cu directivele europene, a O.M.F.P.nr.2861/2009, pentru aprobarea Normelor privind organizarea si efectuarea inventarierii elementelor de structura activelor, datoriilor si capitalurilor proprii .

2. Situatiile financiare anuale supuse auditarii au fost intocmite si insusite de catre conducerea societatii auditate care isi asuma responsabilitatea pentru realitatea, legalitatea si corectitudinea informatiilor incluse in acestea.

Aceste situatii financiare anuale au ca baza de referinta urmatorii indicatori economic financiar, mai semnificativi:

TOTAL ACTIVE minus datorii curente	2.031.108 lei
DATORII-sume care trebuie platite pina la un an	1.542.837 lei
DATORII-sume care trebuie platite peste un an	1.017.656 lei
CAPITALURI PROPRII	1.013.452 lei
VENITURI TOTALE	1.993.920 lei



CHELTUIELI TOTALE
PIERDERE

2.142.718 lei
148.798 lei

Numarul mediu de salariati pe anul 2010 a fost de 52 personal incadrat.

Responsabilitatea societatii noastre de audit consta in a exprima o opinie independenta asupra acestor situatii financiare anuale pe baza auditului efectuat.

3. Auditul s-a efectuat in conformitate cu Standardele Internationale de Audit si a Standardelor de Audit interne emise de Camera Auditorilor Financiari din Romania.

Procedurile aplicate de aceste standarde solicita planificarea si derularea auditului astfel incit sa se obtina un nivel de asigurare rezonabil ,ca informatiile din situatiile financiare anuale sa nu contina anomalii semnificative.

Auditul consta in efectuarea de proceduri pentru obtinerea probelor de audit pe baza de teste cu privire la sumele si informatiile prezentate in situatiile financiare.Procedurile selectate depind de rationamentul profesional al auditorului ,incluzind evaluarea riscului de denaturare semnificativa a situatiilor financiare datorate fraudei sau erorii.Un audit include de asemenea evaluarea gradului de adecvare a politicilor contabile folosite si responsabilitatii estimarilor contabile elaborate de catre conducerea firmei precum si evaluarea prezentarii situatiilor financiare luate in ansamblu si considerentelor relevante rezultate din controlul intern.

4. Conform declaratiei date ,in baza procedurilor Legii Contabilitatii Nr.82/1991,replicate cu modificarile si completarile ulterioare ,Administratorul societatii isi asuma responsabilitatea pentru intocmirea situatiilor financiare anuale confirmind urmatoarele:

a. Politicile contabile utilizate la intocmirea situatiilor financiare anuale sunt in conformitate cu referentialul contabil aplicat.

b. Situatiile financiare anuale ofera o imagine fidela a pozitiei financiare,performantele financiare si a celorlalte informatii referitoare la activitatea desfasurata de entitate.

c. Persoana juridica desfasoara activitatea in conditiile respectarii principiului continuitatii activitatii si a principiului contabilitatii de angajament.



5. Auditorii financiari nu au participat la operatiunea de inventariere a patrimoniului ,dar au examinat unele pozitii din listele de inventariere ,comparindu-le cu documentele justificative ,fara a constata diferente.

6. Auditorii financiari au constatat ca in anul 2010,societatea auditata nu a constituit provizioane si ajustari de valoare.

Auditorii financiari releva faptul ca efectele crizei economice financiare generalizate ,la nivel mondial ,cu efect si in Romania ,s-au manifestat si in cazul entitatii auditate. Astfel din analiza indicatorilor:Venituri totale de 1.993.920 lei

Cheltuieli totale de 2.142.718 lei
rezulta o pierdere de 148.798 lei,care in comparatie cu anul anterior,a scazut,aceasta datorita implicarii conducerii firmei in gasirea solutiilor de reducere a costurilor.

In vederea cresterii cifrei de afaceri in conditiile reducerii permanente a costurilor de productie ,pentru obtinerea unui profit net cit mai mare,recomandam managementului entitatii auditate ,sa manifeste sensibilitate si receptivitate permanenta.

In conformitate cu cele relatate ,apreciem ca ,auditul efectuat ofera o baza rezonabila pentru exprimarea opiniei noastre.

Desi in lucrarea noastra nu ne-am putut baza pe raportul auditorului intern ,pe motiv ca acesta nu este organizat de entitate,in opinia noastra ,cu exceptia efectelor unor ajustari care s-ar fi constatat ca fiind necesare, daca societatea ar fi determinat valoarea justa a activelor (cu exceptia cladirilor),la 31.12.2010,precum si a existentei riscului de a nu depista unele erori, apreciem ca situatiile financiare anuale pentru exercitiul financiar incheiat la 31.12.2010,elaborate de societate prezinta in mod fidel sub toate aspectele semnificative pozitia financiara a societatii si performantele financiare, fiind conforme cu referentialul financiar contabil aplicat.

7. In concordanta cu Ordinul Ministerului Finantelor Publice nr.3055/2009 sectiunea 10, noi am citit raportul administratorului atasat situatiilor financiare.Raportul administratorului nu face parte din situatiile financiare.In raportul administratorului,noi nu am identificat informatii financiare care sa fie in mod semnificativ neconcordante cu informatiile prezentate in situatiile financiare alaturate.

S.C."GRADIENT"S.R.L.CLUJ NAPOCA
ADMINISTRATOR-EC.GROZA ALEXANDRU
Auditor financiar



CLUJ NAPOCA 20.04.2011

SEF DE MISIUNE
EC.FUIA PETRE
Auditor financiar



DECLARATIE

Ing.MARINCAS FLORIN - Director General al S.C.CERAMAR

S.A.,Baia Mare, declar pe proprie raspundere ca raportarile contabile ale S.C.CERAMAR S.A.Baia Mare, incheiate la 31.12.2010, compuse din bilant,cont de profit si pierdere,date informative sunt intocmite in conformitate cu prevederile OMFP 3055/2009 pentru aprobarea reglementarilor contabile conforme cu directivele europene si ofera o imagine corecta si conforma cu realitatea a activelor,obligatiilor,pozitiei financiare,contului de profit si pierdere.

Declar ca raportul ce insoteste aceste situatii financiare prezinta corect si complet informatiile despre societate.

DIRECTOR GENERAL ANINA
MARINCAS FLORIN

