

**RAPORTUL ANUAL CONFORM REGULAMENTULUI
C.N.V.M. NR.1/2006**

EXERCITIUL FINANCIAR 2012

DATA RAPORTULUI : 31 12 2012

Denumirea societatii comerciale :

SC COMBGORJ SA TG-JIU:

SEDIUL : TG-JIU,STR. CIOCIRLAŢU NR. 7, JUD. GORJ

TELEFON /FAX : 0253 / 226483 ;

OF. REGISTRUL COMERTULUI : J/18/285/1991

COD UNIC DE INREGISTRARE : RO 2160288

PIATA PE CARE SE TRANZITEAZA : RASDAQ

CAPITAL SOCIAL SOCIAL SUBSCRIS SI VARSAT : 1066456 lei

1 . Analiza activitatii societatii comerciale

1.1 a) Societatea comerciala COMBGORJ S.A. are ca activitate producerea nutreturilor combinate pe specii si categorii de animale, depozitarea si pastrarea cerealelor, precum si tararea lor. Livrarile catre populatie si consumul intern pentru sectorul zootehnic sunt principali beneficiari ai marfurilor produse de catre societatea noastra.

b) Societatea comerciala S.C. COMBGORJ S.A. TG-JIU s-a infiintat in 1975 in subordinea CVCPCNC, iar ulterior s-a transformat ca societate comerciala in baza legii 31/1990.

c) Nu au fost fuziuni sau reorganizari in cadrul societatii
d) Nu au fost achizitii sau instrainari de active
e) Unitatea a desfasurat activitatea in conditii de rentabilitate
1.1.1 Elemente de evaluare generala

a) Profit = 19228 lei

b) Cifra de afaceri = 4229659 lei

c) Export - Nu este cazul

d) Costuri din exploatare = 5067239 lei

e) 5% din piata - detinut

f) lichiditate (disponibil in cont) 14270 lei

1.1.2. Evaluarea nivelului tehnic al societatii comerciale
Principalele produse si servicii prestate sint :

- nutreți concentrate
- livrari de pui vii
- depozitarea și pastrarea cerealelor,
- prestari servicii de cîntarît pe cîntar electronic pentru diversi beneficiari

- tararea cerealelor
 - fabricarea de saci din polipropilena.
 a) Principalele piete de desfacere sunt judetul Gorj, Dolj, Vilcea, Mehedinți pentru furajele combinate, precum și pentru cereale.

b) Pondere a fiecărei categorii de produse în totalul veniturilor și în totalul cifrei de afaceri

- Nutreți combinate 20 %
- Zootehnie - pui carne 22 %
- Comert 50%
- Prestari servicii 10 %

1.1.3. Evaluarea activității de aprovizionare tehnico – materiala
 Sursa de materii prime este din intern , la preturi de piata.
 Stocurile de materii prime asigura necesarul de nutreți combinate pentru minim sase luni.

1.1.4 Evaluarea activității de vinzare
 a) Vinzarile se efectueaza numai pe piata interna , iar nivelul lor pe anul 2012 a fost mai mic fata de anul 2012.

b) Pe piata comerciala din cadrul judetului au mai aparut și altii comercianti cu produse de nutreți combinate, cum ar fi : Agrobanat, Agroland , Vipromax, Provimi, Nutriplus, LaProvincia.

1.1.5 Evaluarea aspectelor legate de angajatii societatii comerciale
 a) Numarul salariatilor societatii este la data de 31.12. 2012 de 52 iar nivelul de pregatire a angajatilor este corespunzator fiecărui loc de munca .

b) Raporturile dintre manager și angajati sint bune și nu au existat elemente conflictuale ce caracterizeaza aceste raporturi .
 1.1.6 Nu avem aspecte legate de impactul activității de baza asupra mediului inconjurator.

Nu au existat litigii existente sau preconizate cu privire la incalzarea legislatiei privind protectia mediului inconjurator .

1.1.7 Nu am efectuat cheltuieli de dezvoltare și cercetare.
 1.1.8 Intrucit societatea este prestatoare de servicii fabricarea furajelor se face la pretul de achizitie plus tariful de fabricatie .

1.1.9 Elementele de perspectiva privind activitatea societatii

comerciale sunt corelate cu posibilitatile de modernizare a fabricii de nutreturi concentrate care este activitatea de baza a societatii , intrucit prezinta un grad de uzura in proportie de 50 %.

2. Actiunile corporale ale societatii comerciale

- A.Fabrica de nutreturi combinate - capacitate de 6000 to/luna, uzura 50%
- a. cladirile corp fabricatie
 - b. statiile preamestec
 - c. magazine primiri auto
 - d. cladirile laborator fizice
 - e. copertine metalice
 - f. platforma patule
- B.Cladirile fabrica lapte –capacitate 5000 l/zi (in conservare)
- C. -Fabrica crestere pui Scoarta –capacitate 21000 capete, uzate 95%

- Fabrica crestere pui Danesti –nefunctionabile, uzate 100% (in conservare)
- (suntem in litigiu pentru teren)
- Fabrica de crestere Tg-Jiu –capacitate 30000 capete (in functiune)

Principalele echipamente si instalatii:

- Dozator alimentare mori
- Instalatie pentru curatire materie prima
- Linie semiautomata de ambalat
- Instalatie de dozare
- Buncare produse finite
- Siloz depozitare materie prima –capacitate 10000 to
- Centrala termica pentru granulare
- Sistem de curatire automat
- Centrala termica pentru fabrica de lapte
- Tanc racire lapte
- Masina de ambalat
- Instalatie de frig
- Vana de maturat
- Masina de ambalat in vid

Fabrica de lapte s-a inchis deoarece nu mai corespunde normelor UE. Actiunile imobilizate la 31.12.2012 sunt de 7821501 lei ceace ne arata ca avem o crestere fata de anul precedent de 5964903 lei, care reprezinta reevaluarea activelor precum si achizitionarea de mijloace fixe pentru fabrica de saci si tararea cerealelor.

3. Plata valorilor mobiliare emise de societatea comerciala.
 3.1. Plata reglementata pe care se tranzactioneaza valorile mobiliare emise este RASDAQ.
 3.2 Referitor la modul de acordare a dividendelor pe ultimii 5 ani facem precizarea ca s-au acordat dividende in anul 2006 , 2007 si 2008 conform hotaririi adunarii generale .
 3.3 Nu este cazul
 3.4 Nu este cazul
 3.5 Nu este cazul

4. Conducerea societatii comerciale
 4.1 Administratorii societatii comerciale ;
 1. Cimpeanu Marilena – presedinte CA
 2. Radu Eleonora -membru CA
 3. Rebegila Ionut Adrian -membru CA
 a.1. Numele si prenumele :

Cimpeanu Marilena
 -Virsta 48 de ani

-Calificarea - Facultatea de Electromecanica Craiova
 -Experienta profesionala - director general Comborg SA
 -Functia - director general
 -Vechime in functie 20 de ani

a.2. Numele si prenumele
 Radu Eleonora

-Virsta 59 ani

-Facultatea de Electrotehnica Craiova

-Experienta profesionala-resurse umane , salarizare

-Functia - inginer

-Vechimea in functie 30 ani

a.3. Numele si prenumele

-Rebegila Ionut Adrian

-Virsta – 21 ani

-Calificarea – tehnician veterinar

Experienta profesionala - 2 ani

b Nu este cazul

c) Participarea administratorului la capitalul social al societatii

- Cimpeanu Marilena-

- Radu Eleonora- 3.06%

- Rebegila Ionut-Adrian- 7.45%

d) Nu avem cazul

4.2 Lista membrilor conducerii executive :

-director economic – Armega Elena
-director tehnic -Pasare Ungra

- a) Pina la revocare
b) Nu avem cazul
c) Participarea persoanei din cond.executiva la capitalul social al societatii

- nu este cazul
- Pasare Ungra 0,76%
4.3 Nu avem cazul

5.Indicatori economico-financiar

In ultimii ani societatea a inregistrat urmatoorii indicatori economico-financiar :

A-Elemente de bilant

Specificatie	2010	2011	2012
A.Active imobilizate,din care	904875	5964903	7821501
1.imobilizari necorporale			
2.imobilizari corporale	904875	5964903	7821501
3.imobilizari financiare			
B.Active circulante	1984870	2939210	4413964
1.stocuri	249147	694734	387393
2.creante	1596901	2210589	4012301
3.investitii financiare-termen scurt	1437	1437	-
4.disponibilitati,alte valori,casa,avans	137385	32450	14270
C.Conturi de regularizare			
TOTAL ACTIVE CURENTE	2889745	8904113	12235465
D.Datorii	335428	1720081	2975980
- furnizori	89364	1151086	2136869
- datorii la buget	47138	72717	124453
- alte datorii	198926	486278	714658
- credite bancare si alte financiare			
E.Capitaluri proprii	2554318	7184032	9259485
F.Provizioane			
G.Venturi in avans	52311	37058	22470

TOTAL PASIVE CURENTE	2889745	8904113	12235465
----------------------	---------	---------	----------

Administratorii au acordat o atentie deosebita platii integrale si la termen a tuturor obligatiilor catre salariatii si la bugete.

B. CONTUL DE PROFIT SI PIERDERE PE ANUL 2012

Specificatie	2010	2011	2012
A. Venituri din activitatea de exploatare:			
- Venituri din exploatare	4487881	5998071	5142301
- Cheltuieli din exploatare	4173676	5963026	5067239
Profit/Pierdere din exploatare	314205	35045	75062
B. Venituri din activitatea financiara:			
- Venituri financiare	2432	355	269
- Cheltuieli financiare		7754	52432
Profit/Pierdere financiara	2432	-7406	-52163
Rezultatul brut	316637	27639	22899
Rezultatul net	307930	16772	19228

Societatea inregistreaza pe anul 2012 o cifra de afaceri de 4.229.659 lei fata de 4.930.393 lei in anul 2011 deoarece comertul cu cereale, vanzarea de pui vii, precum si producerea si desfacerea de nutreturi combinate a avut o scadere fata de anul trecut.

DIRECTOR GENERAL,
Ing. Cimpeanu Marilena



(Handwritten signature)

DIRECTOR ECONOMIC,
ec. Armega Elena

(Handwritten signature)

S.C. COMBGORJ S.A. TG-JIU

SITUATIA FINANCIAR CONTABILA
la 31.12.2012

ELEMENTE DE BILANT	Perioda			Evolutia %
	2010	2011	2012	
A1. TOTAL ACTIVE	2889745	9557530	9036479	+33
-active ce reprezinta cel putin 10 % din totalul (cladirilor) +stocuri	388403	6661074	5011345	+17
-clienti	1589947	2864006	4012301	+2
- Numerar si alte disponibilitati	137385	32450	12833	-23
B2. TOTAL PASIVE	2889745	9557530	9036479	+33
3 VINZARI NETE	2704760	4930393	2753690	+18
4. VINZARI BRUTE	4490313	5998426	4229659	+2
5. PROVIZIOANE DE RISC SI PENTRU DIVERSE CHELTUIELI				
6. COSTURI CU PONDERE 20 % DIN VINZARI NETE -Cheltuieli cu materie prima	1053864	918125	2266546	-9
7. DIVIDENDE DECLARATE SI ACHTITATE	13893	13263	4849	-1
8. CASH FLOW	138822	33887	26895	-3
				-8

Director General,
Ing. Cimpeanu Marlina



Director Economic,
Ec. Armega Elena

(Handwritten signature)

R A P O R T

AL CONSILIULUI DE ADMINISTRATIE
AL SC COMB GORJ SA PE ANUL -2012

In cursul exercitiului financiar pe anul 2012 SC COMB GORJ SA TG-JIU , cu sediul in str. Ciocirlau nr.7 , inregistrata la Camera de Comert sub nr. J18 /285 /1991, nu a avut majorare de capital

Structura actionariatului la data de 31.12.2012 este urmatoarea :

Nr. crt	Specificatie	Nr. actiuni	Procent %
1	PAS COMB GORJ SA	5.229.000	49,0316
2	SC SUDINVEST PROSPER SRL	1.275.224	11,9576
3	SC RUCELA SRL	1.245.902	11,6826
4	Persoane fizice	2.904.488	27,2350
5	Persoane juridice	9.946	0,0933
	TOTAL ACTIUNI	10.664.560	100,00

Ca si in perioada anilor precedenti in anul 2012 SC COMB GORJ SA TG-JIU si-a desfasurat activitatea prin urmatoarele domenii de activitate :

-Producerea nutreturilor combinate pentru pui, puicute outoare, porcei etc.
- Activitatea zootehnica reflectata prin cersterea puilor de carne precum si de oua;
-Comert cu produse proprii si alte produse- ponderea cea mai mare o au cerealele;

In anul 2012 , fabrica de nutreturi combinate nu a lucrat la capacitate, realizind numai 478 tone fata de 60000 tone capacitatea fabricii, ceea ce reprezinta 2 % din capacitatea de productie .

Unitatea SC COMB GORJ SA a fabricat nutreturi combinate pentru :

- Sectorul zootehnic din cadrul societatii

- Vinzari la populatie precum si pe retea de distributie

In cursul anului 2012 prin cei patru distribuitori angajati, s-au distribuit furaje combinate pentru toate categoriile de pasari si animale, la pungi de 5 kg si saci de 25 kg, concentrate proteino-vitamino-minerale si cereale la populatie .

Acestea s-au distribuit atat in judetul Gorj cit si in judetele limitrofe: Vilcea, Dolj si Mehedinți.

Totodata s-au facut lucrari de reparatii pentru mentinerea in functiune a fabricii de nutreturi combinate, avind in vedere gradul de uzura si imbatrânire al utilajelor, cit si faptul ca o mare parte din utilaje au durata de folosinta expirata.

De la infiintarea fabricii de nutreturi combinate, in afara reparatiilor curente, in anul 2004 am beneficiat de fonduri RICOP in valoare de 25297 Euro, cu care am procurat utilaje pentru dozare si ambalare semiautomate la punsa . Deasemenea s-a dotat fabrica de nutreturi combinate cu un cazan pentru a granula furajele combinate, ele fiind ambalate pentru desfacere la pungi de 5kg precum si la saci de 25 kg. In cursul anului 2012 s-au vindut catre populatie 3120 to cereale, tarite, malai, furaj, etc.

Activitatea sectorului zootehnic s-a desfasurat dupa cum urmeaza :

In perioada 29.01.2012-30.06.2012 s-au populat un numar de 116118 capete si anume:

- 5 serii pui carne - 105340 capete;
- 2 serii curcani - 7208 capete;
- 1 serie puicute - 3570 capete;

Acest sector a inregistrat un volum de venituri de 735000 lei din vinzarea acestora direct la populatie.

Avind in vedere vechimea si gradul mare de uzura, lipsa dotarilor la ferma de pasari Danesti si Scoarta nu s-au facut lucrari de modernizare a acestora, intrucit ar fi fost necesare fonduri foarte mari de care unitatea nu dispunea, iar recuperarea acestor investitii nu se putea face tinind cont de efectivele ce puteau fi populat.

La sectorul comercial activitatea s-a desfasurat prin cele doua magazine Motru si magazinul de la sediul unitatii .

Aceasta s-a extins prin inchirierea unui spatiu in loc.Carbunesti si a unor puncte de lucru pe raza judetului Gorj, in vederea comercializarii produselor (gru, porumb,tarate,gru, furaj, etc).

Volumul de vinzari la acest sector este:

- Magazin Calea Bucuresti
 - Magazin Tg-Carbunesti
 - Punct de lucru Motru
 - Magazin sediul unitatii
- 141927 lei;
- 162804 lei;
- 44423 lei;
- 162137 lei;

Analizând bugetul de venituri și cheltuieli și prevederile pe anul 2012 constatam următoarele :

- Punct de lucru Victoria
- Punct de lucru Rugi
- Magazin Novaci
- Punct de lucru Logresti
- Punct de lucru Polovragi 1
- Punct de lucru Piața Centrală
- Punct de lucru Polovragi 2
- Punct de lucru Baia de Fier
- Punct de lucru Cernadia

- 85441 lei
- 4314 lei
- 19931 lei
- 22763 lei
- 43671 lei
- 48950 lei
- 41646 lei
- 76206 lei
- 16543 lei

Nr.	Denumire indicatori	Prevazut –	Realizat –
I	Venituri totale	6000000	5142570
	-Venit din exploatare	5996900	5127048
	-Venit din subvenție	30000	15253
	-Venituri financiare	1000	269
	-venituri extraordinare	-	-
II	Cheltuieli totale	5900000	5119671
	-Cheltuieli de exploatare	5810000	5044340
	-Cheltuieli financiare	60000	52432
	-Profit brut	30000	22899
	-Impozit profit	4000	3671
	-Profit net	26000	19228

In anul 2012 societatea SC COMBORG SA TG-JIU si-a platit taxele si impozitele datorate la Bugetul Statului si Bugetul Asigurarilor Sociale dupa cum urmeaza :

Nr. crt.	Denumirea Indicatorului	Varsat TOTAL lei	Datorat efectiv lei	Diferente de varsat lei	Diferente de incasat Lei
1	Impozit pe profit	3671	3671	0	0
2	Impozit pe salarii	7025	7635	610	0
3	TVA	70832	82168	11336	0
4	Contributia unitatii la asigurarile sociale	165099	210019	44920	0

5	Fond accidente si boli profesionale	1321	1891	570	0
6.	Fondul persoanelor cu handicap	756	756	0	0
7	Contributia angajatilor . pt. sanatate	33853	48526	14673	0
8	Contributia angajatorilor pentru sanatate	32016	45879	13863	0
9	Contributia angajatorilor pentru ajutor somaj	2690	3942	1252	0
10	Contributia angajatorului pt. ajutor de somaj	2878	3302	424	0
11	Contributia pentru indemnizatii si concedii boala	38374	35349	0	3025
12	Contributia la fondul de garantare	1455	2123	668	0
13	Impozite pe dividende	0	0	0	0
14	Alte impozite si taxe locale				
15	TOTAL	359970	445261	88316	3025

Sumele ramase de varsat s-au virat in luna ianuarie si februarie 2013.

Suma de lei 3025 lei ce reprezinta contributia unitatii la concedii si indemnizatii, pentru care s-au depus dosare de Casa Judeteana de Sanatate Gorj, pentru incasarea sumelor debitoare.

Din notele explicative anexate la prezentul bilant se constata ca s-au aplicat politicile contabile financiare in conformitate reglementarilor contabile aplicabile, armonizate cu directivele europene.

Aceste anexe asigura furnizarea de informatii relevante pentru nevoile utilizatorilor in luarea deciziilor si sunt credibile in sensul ca prezinta fidel situatia economica a intreprinderii.

Din indicatorii de calcul si analiza a principalilor indicatori rezulta urmatoarele :

1. Din punct de vedere al lichiditatilor indicatorul fiind mai mic ofera

garanția acoperirii datoritorilor curente .

Referitor la indicatorul de risc , unitatea nu are datorii mai mari de 30 zile.

Privind indicatorii de gestiune putem spune urmatoarele:

Viteza de rotatie a stocurilor este de 13.63 ceeace ne arata de cite ori au

fost reluate stocurile in activitatea de productie , iar bunurile in unitate au fost

stocate 31 de zile pina la livrarea sau introducerea stocurilor de materie prima in

procesul de productie .

Un indicator care trebuie sa ne dea de gindit este viteza de rotatie a

clientilor care este de 180 de zile, aceasta reprezentind numarul de zile pina la

care debitorii i-si achita datorile catre unitatea SC Comborgy SA in comparatie

cu viteza de rotatie a creditorilor -furnizori care este de 7-45 zile .

Analizind indicatorii de profitabilitate se constata ca rentabilitatea

capitalului angajat este de 13% , iar rata profitului in cifra de afaceri este de

este de 0.19 %

Analizind indicatorul privind rezultatul pe o actiune aceasta este de

0.0157 lei actiunea fiind destul de mica intrucit venitul nu a crescut proportional

cu capitalul social .

Bilanțul contabil si anexele sale au fost intocmite conform normelor in

vigoare .

Contabilitatea a fost organizata si condusa conform Ordonantei nr. 70 /2004

pentru modificarea si completarea Legii contabilitatii nr. 82 / 1991 .

S-au respectat regulile de intocmire a bilanțului contabil , posturile inscrise

in bilanțul contabil corespund cu datele inregistrate in contabilitate , puse de

acord cu situatia reala a elementelor patrimoniale pe baza inventarului

Contul de venituri si pierdere reflecta veniturile , cheltuielile si rezultatele

financiare ale perioadei raportate si s-au intocmit , pe baza datelor din

contabilitate privind perioada de raportare .

Avind in vedere situatia prezentata, in atentia Consiliul de Administratie

trebuie sa fie gasirea de solutii care sa fie cit mai rentabile si profitabile pentru

rentabilitate .

CONSILIUL DE ADMINISTRATIE





Provizioane pentru riscuri si cheltuieli


Denumirea provizionului	Sold la 1 ianuarie	Transferuri In cont	Transferuri din cont	Sold la 31 decembrie
0	1	2	3	4=1+2-3
Provizioane pentru riscuri si cheltuieli	-	-	-	-

Nu s-au constituit provizioane pentru riscuri si cheltuieli.

Director General,
Ing. Cimpeanu Marilena

Director Economic,
Ec. Armega Elena



Repartizarea profitului

Destinatia	Suma
Profit net de repartizat	19228
-rezerva legala	-
-acoperirea pierderii contabile	-
-dividende	-
Profit nerepartizat	19228

lei

Director General,
Ing. Cimpeanu Marilena



(Handwritten signature)

Director Economic,
Ec. Armega Elena

(Handwritten signature)

Analiza rezultatului din exploatare

Indicatorul	0	1	2
	Exercitiul precedent	Exercitiul curent	
1. Cifra de afaceri neta	4930393	4229569	
2. Costul bunurilor vindute si al serviciilor prestate (3+4+5)	5311240	3799603	
3. Cheltuielile activitatii de baza	3203412	2266546	
4. Cheltuielile activitatilor auxiliare	1045266	606423	
5. Cheltuieli indirecte de productie	1062562	926634	
6. Rezultatul brut aferent cifrei de afaceri nete (1-2)	-380847	430056	
7. Cheltuieli de desfacere	512598	366859	
8. Cheltuieli generale de administratie	130606	263146	
9. Alte venituri din exploatare	33900	275011	
10. Rezultatul din exploatare (6-7-8+9)	35045	75062	

Director General,
Ing. Cimpeanu Marlena



(Handwritten signature)

Director Economic,
Ec. Armega Elena

(Handwritten signature)

Situatia datoriilor

Termen de exigibilitate

Datorii	Sold la 31 dec. (col.2+3+4)	Sub 1 an	1 – 5 ani	Peste 5 ani
0	1	2	3	4
TOTAL din care	2964177	2964177	-	-
Furnizori 401;404;408	2136869	2136869	-	-
Efecte de plata	-	-	-	-
Datorii cu personalul si asigurările sociale 421+423+426+427+428 +431+437	124176	124176	-	-
Impozit profit	610	610	-	-
TVA de plata	-	-	-	-
Impozit salarii	19272	19272	-	-
Alte datorii cu bugetul statului si fondului	-	-	-	-
Creditorii diversi	3440	3440	-	-
Credite bancare pe termen scurt	499613	499613	-	-
Dividende de plata	180197	180197	-	-

Referitor la furnizorii sub 1 an sunt in termen de decontare

Datoriile cu personalul si asigurările sociale, impozitul pe profit, TVA de plata, impozitul pe salarii, alte datorii cu bugetul statului s-au achitat in cursul lunii ianuarie 2012.

Dividentul de plata se achita pe masura solicitarilor si identificarea actionarilor.

Director General,
Ing. Cimpeanu Marilena



Director Economic,
Ec. Armega Elena

PRINCIPII, POLITICI SI METODE CONTABILE

S.C. COMBORG S.A. TG-JIU a aplicat politicile contabile astfel incit situatiile financiare sa fie conforme cu cerintele O.M.F.P. nr. 306/2002 pentru aprobarea Reglementarilor contabile simplificate, amortizate cu directivele europene.

Politicele folosite de S.C. COMBORG S.A. TG-JIU asigura furnizarea de informatii relevante pentru nevoile utilizatorilor in luarea deciziilor si credibile in sensul ca, prezinta fidel situatia financiara a intreprinderii.

Elementele posturilor cuprinse in bilant si in contul de profit si pierdere s-a efectuat in conformitate cu urmatoarele principii:

- principiul prudentei, potrivit caruia nu s-a admis supraevaluarea elementelor de activ si a cheltuielilor;

- principiul independentei exercitiului, potrivit caruia delimitarea in timp a veniturilor si cheltuielilor aferente s-a facut pe masura angajarii acestora si trecerii lor la rezultate;
- principiul necompensarii - elementele de activ si pasiv sunt inregistrate in contabilitate separat, nefiind admisa compensarea intre posturile de activ si cele de pasiv ale bilanului, precum si intre veniturile si cheltuielile din contul de rezultate;

- principiul intangibilitatii

Activele imobilizate sunt incluse in situatiile financiare anuale la costul de achizitie, mai putin amortizarea inregistrata.

Stocurile materiale sunt evaluate la costul de achizitie.

Creantele si datoritiile sunt prezentate in situatiile financiare anuale la valoarea de intrare.

Societatea a respectat principiile contabile aplicate.

Director General,
Ing. Cimpanu Marilena



(Handwritten signature)

Director Economic
Ec. Armega Elena

(Handwritten signature)

SC COMB GORJ SA TG-JIU

Nota 7

Actiuni si obligatii

S.C. COMB GORJ S.A. TG-JIU are un capital social subscris in valoare de 1066456 lei reprezentind 1066456 parti sociale cu o valoare nominala de 0,1 lei Ron fiecare .
Nu am avut actiuni rascumparabile in anul 2012 . In timpul exercitiului financiar nu s-au emis actiuni .

Specificatie	Nr. actiuni	Procent % din capitalul social
PAS COMB GORJ SA	5229000	49.0316
S.C SUDINVEST		
PROSPER S.R.L	1275224	11.9576
S.C RUCELA S.R.L	1245902	11.6826
P.P.M	2904488	27.2350
Alte persoane juridice	9946	0.0933
Total	10664560	100

Director General ,
Ing. Cimpeanu Marlina



Director Economic ,
Ec. ARMEGA ELENA



Informatii privind salariati , administratori si directori

Salarizarea directorilor si administratorului este facuta in baza Legii 31 / 1990 si aprobata de Adunarea Generala a Actionarilor .
Nu s-au acordat credite sau avansuri directorilor si administratorului in timpul exercitiului financiar .
Nu avem obligatii vittoare de genul garantiiilor asumate de persoane juridice in numele directorilor si administratorului

Numarul mediu de personal aferent anului 2012 este 52
Pe categorii de personal se prezinta astfel :

- ingineri 4
- economisti 3
- jurist 1
- muncitori calificati 44

Cheltuielile cu salariile si asigurarile sociale aferente anului 2012 se prezinta astfel :

- cheltuieli cu salariile 730625 lei Ron
- cheltuieli cu asigurarile sociale 154277 lei Ron
- cheltuieli cu contributiile la fondul de somaj 3302 lei Ron
- cheltuieli cu asigurarile sociale de sanatate 38330 lei Ron



Director General ,
Ing. Cimpeanu Marilena

Handwritten signature

Director Economic ,
Ec. Armega Elena

**Exemple de calcul si analiza a principailor
indicatori economico-financiari -2012**

Nota 9

1) Indicatori de lichiditate

$$a) \text{ Indicatorii lichiditatii curente} = \frac{\text{active curente}}{\text{datorii curente}} = \frac{7824506}{2982189} = 2.62$$

fiind mai mic de 2ori nu ofera garantia acoperirii datoriilor curente

$$b) \text{ Indicatorul lichiditatii imediate} = \frac{\text{active curente-stocuri}}{\text{datorii curente}} = \frac{7824506-387393}{2982189} = 2.49$$

(indicator test acid)

2) Indicatori de risc

$$a) \text{ Indicatorul gradului de indatorare} = \frac{\text{capital imprumutat}}{\text{capital propriu}} \times 100 = \frac{499613}{9229998} = 5.41$$

$$b) \text{ Indicatorul privind acoperirea dobanzilor} = \frac{\text{profit inaintea platii dobanzilor si imp. pe profit}}{\text{cheltuieli cu dobanda}} =$$

$$= \frac{22899}{52432} = 0,44 \text{ (cu cit indicatorul este mai mic pozitia sociala este mai riscanta)}$$

3) Indicatori de activitate / indicatori de gestiune

$$a) \text{ Viteza de rotatie a stocurilor} = \frac{\text{costul vinzarii}}{\text{stocul mediu}} = \frac{2753690}{390438} = 7.05$$

Care indica de cate ori au fost reluate stocurile pe parcursul exercitiului

$$b) \text{ Numarul de zile de stocare} - \text{care indica numarul de zile in care bunurile sunt stocate in unitate}$$

$$\frac{\text{stoc mediu}}{\text{costul vanzarii}} \times 365 = \frac{390438}{2753690} \times 365 = 51.75 \text{ zile}$$

c) Viteza de rotatie a debitelor - clienti

$$\frac{\text{sold mediu clienti}}{\text{cifra de afaceri}} \times 365 = \frac{4012301}{4229659} \times 365 = 345 \text{ zile}$$

reprezentind numarul de zile pana la care debitorii isi achita datorile catre unitate

d) Viteza de rotatie a creditelor- furnizor

22

solid mediu furnizor $\frac{2136869}{4229659} \times 365 =$ achizitii de bunuri / fara servicii (sau cifra de afaceri)
 Aproximeaza numarul de zile de creditare pe care persoana juridica il obtine de la furnizorii sai.

e) Viteza de rotatie a activelor imobilizate
 $\frac{\text{cifra de afaceri}}{\text{active imobilizate}} = \frac{4229659}{7821501} = 0.54$

Evalueaza eficacitatea activelor imobilizate prin analiza cifrei de afaceri raportate la activelor imobilizate.

f) Viteza de rotatie a activelor totale
 $\frac{\text{cifra de afaceri}}{\text{total active}} = \frac{4229659}{9259485} = 0.45$

4) Indicatorii de profitabilitate

a) rentabilitatea capitalului angajat = $\frac{\text{profitul inaintea platii dobanzii si a impozitului pe profit}}{\text{capitalul angajat}} = \frac{9233202}{22899} \times 100 = 0.25$

b) marja bruta din vanzari = $\frac{\text{Profit brut din vanzari}}{\text{cifra de afaceri}} = \frac{75062}{4229659} \times 100 = 1.78$
 care reprezinta profitul pe care il obtine persoana juridica din banii investiti in afacere

O scadere a procentului scoate in evidenta faptul ca societatea nu este capabila sa-si controleze costurile de productie sau sa obtina pretul de vanzare optima.


5) Indicatorul privind rezultatul pe o actiune

Rezultatul pe actiune = $\frac{\text{Profitul net aferent actiunilor}}{\text{Nr. de actiuni}} = \frac{19228}{10664560} = 0.0018$ lei/actiunea

Director General ,
 Ing. Cimpeanu Marilena



Director Economic ,
 Ec. Armega Elena



Alte informatii

Nota 10

a) S.C. COMBGORJ S.A. TG-JIU are sediu in Tg-Jiu strada Ciociriau nr. 7 Jud. Gorj este o societate pe actiuni inregistrata la oficiul comerului sub numarul J/18/285/1991.

b) S.C. COMBGORJ S.A. TG-JIU nu are filiale sau interprinderi asociate sau cu alte societati in care se detin titluri de participare strategica.

c) Nu am avut elemente active si pasive, respectiv venituri si cheltuieli exprimate intr-o moneda straina.

d) Informatia referitoare la impozitul pe profit.

Rezultatul exercitiului in anul 2012 a fost de 228999 lei din care impozit profit 3671 lei ramaind un profit net de 19228 lei.

Profitul fiscal a fost calculat conform Legii 571 si a HG 44 pentru aprobarea Normelor metodologice de aplicare a Legii nr. 571/2003 privind codul fiscal :

e) Cifra de afaceri pe sectoare de activitate - 4229659 lei

- Activitatea de nutrituri combinate 912278 lei

- Activitatea zootehnica 685395 lei

- Activitatea de comerț 1508678 lei

- Activitatea prestari servicii diverse 1123308 lei

Iar plata de desfacere este in Judetul Gorj, Vilcea, Mehedinti si Dolj

f) Nu avem cheltuieli in sistem de rate

g) Onorariile platite persoanelor care verifica situatiilor financiare anuale sunt sumele platite cenzorilor.

h) Angajamente primite - nu este cazul

Director General ,
Ing. Cimpeanu Marilena



(Handwritten signature)

Director Economic ,
Ec. Armega Elena

(Handwritten signature)