

Proces verbal

Inchisat ca la 16.04.2013 nu a avut loc sesiunea de lucru a Comitetului de Administrare si Control al SC SUDNVEST SA JF JU. Activitatea AGH a avut loc la sediul societatii din strada Ciocanilor nr 7 si constata lista cu prezenta activitatea in urmatoarea parte:

1. PMS SC COMB COPJ 5229 000 celuar

2. SC SUDNVEST SA JF JU 1.875.000 celuar

total

6.574.024 celuar, cu un procent de 60,98%! Mentinam ca PMS SC COMB COPJ este reprezentat de 299

Stabiliti ca AGH nu poate reprezenta de administratori sau directori

SC SUDNVEST SA JF JU este reprezentata de administratorii sau directorii

Forma actuala. Anul nu poate reprezenta de administratori sau directori

activitate, inactivitate sau activitate de administrare sau activitate

de activitate si activitate de activitate de activitate de activitate

1. Proiectarea si aprobarea raportului de activitate de activitate

de activitate pe anul 2012.

2. Proiectarea raportului activitatii de activitate pe anul 2012.

3. Proiectarea si aprobarea raportului activitatii de activitate pe anul 2012.

4. Proiectarea si aprobarea raportului activitatii de activitate pe anul 2012.

5. Proiectarea si aprobarea raportului activitatii de activitate pe anul 2012.

6. Proiectarea si aprobarea raportului activitatii de activitate pe anul 2012.

7. Proiectarea si aprobarea raportului activitatii de activitate pe anul 2012.

8. Proiectarea si aprobarea raportului activitatii de activitate pe anul 2012.

9. Apne lăuna planului de investiții pe anul 2013.  
 10. Apne lăuna datei de interpretare a hotărârii Adunării Generale Ordinară a Acționarilor ca fiind data de 30.04.2013.

Documentele și informațiile în privire la ordinul nr. 1 au fost disponibile acționarilor la sediul societății de la 01.07.2013.  
 Acționarii trebuie să prezinte în scris cererea de a se dispune de acțiunile deținute în contul de depozit la banca în care au fost deschise conturile pentru a se efectua în privire la ordinul nr. 1.  
 Societatea dăruie dreptul de vânzare și cumpărare a acțiunilor în condițiile următoare:  
 1. Raportul Consiliului de Administrație al societății Corp. S.A. și  
 în ceea ce privește acțiunile care nu există în evidența contabilă financiară pe anul 2012, societatea nu a avut majorare de capital, structura acțiunilor  
 înaltului la data de 31.12.2012 este următoarea:  
 1. 995 Corp. S.A. și 79.711 522.900 acțiuni. procent de 59,03%.  
 2. SE SUBINVEST PROSPER S.R.L. 225.222 - - - - - 11,95%  
 3. SE RUCETH S.R.L. Oradea 125.902 - - - - - 11,68%  
 4. Sursace Fine 2904488 - - - - - 27,23%  
 5. Sursace Fundice 9946 - - - - - 0,09%  
 6. Social acțiuni 10.664.560 - - - - - 100%.

În raport anul informații detaliate despre acțiunile deținute  
 pe activitate de acțiune, producția de muncă, concurență, existența  
 și noștrii sunt ca în populație; acțiunile de capital sunt  
 negociabile în orice loc de schimb, precum și în  
 obiectivitate interpretată pe termen mediu de acțiune.  
 Aceste rapoarte sunt ca societatea nu a interpretat în anul profit de 192222.  
 și ca a plătit toate obligațiile financiare (taxe și impozite) către stat  
 și a plătit de marcat și la casa județeană de statistică c. v. comerțului  
 medierele sunt ca au după dezvoltarea noștrii.

2. Sursace Raportul Consiliului de Administrație pe anul 2012  
 în teminurile de acțiune și în procent de 60,98%.  
 Sursace la vest raportul Consiliului de Administrație este aprobat  
 a fost făcut de dl. Gheorghe Nicolae și dna. Stăneliu Elena  
 eu și eu în calitate de membri ai societății.



10. Approbarea datei de înscriere a Hotelului AGOT ca fiind data

de 30.04.2013.

Sugeriile vor cerea datele a fost aprobata în urmaștarea de către celoraș  
președinte.

Ștefan

Consiliul de Administrație

Compania Maritima



Ștefan Ștefan

Consiliul de Administrație

Ștefan

**RAPORTUL COMISIEI DE CENZORI**  
din cadrul S.C. COMBGORJ S.A. privind activitatea  
economico-financiara a societatii pe anul 2012

Comisia de cenzori din cadrul S.C. COMBGORJ S.A. TG-JIU constata ca este condusa de personal calificat numit legitim de organele superioare reprezentative:  
S.C. COMBGORJ S.A. este societate pe actiuni organizata si condusa in conformitate cu prevederile legale in limitele de competenta prevazute in statutul de functionare al societatii.  
In anul financiar 2012 in principal Comisia de cenzori a verificat si urmarit urmatoarele obiective:

1. Legalitatea operatiunilor de modificare a capitalului social.

Comisia de cenzori constata ca in anul 2012 capitalul social evidentiat la inceputul anului in suma de 1066456 lei nu a fost modificat in plus sau in mins.

2. Operatiunile de inventariere.

Pe parcursul anului 2012, s-au efectuat operatiuni de inventariere pariale cu ocazia unor predari-primiri de gestiune, iar la finele anului s-a emis decizie de inventariere de catre conducatorul societatii (directorul general). Inventarierea generala a avut loc in perioada noiembrie-decembrie 2012 si a cuprins inventarierea intregului patrimoniu, comisiile constituite pentru aceasta operatiune au fost instituite prin preluarea normelor metodologice in domeniul respectiv.  
Comisia constata ca inventarierea s-a efectuat in conformitate cu instructiunile primite, iar comisiile de inventariere, in urma puneri de acord a inventarierii faptice, cu cea din evidenta contabila, nu s-au constatat diferente in plus sau minus - respective diferente cantitative sau valorice.

3. Organizarea evidentei primare si contabile a mijloacelor fixe.

La nivelul societatii, mijloacele fixe sunt inregistrate pe fise contabile specifice, cit si in programul informatic de contabilitate.

4. Inregistrarea documentelor in contabilitate.

Societatea este dotata cu mai multe calculatoare unde sunt introduse programe speciale de conducere si urmarirea tuturor fenomenelor economice, inregistrandu-se document cu document, in ordine cronologica, ce stau la baza operatiunilor.

#### 5. Bilantul contabil.

Bilantul contabil a fost intocmit conform normelor metodologice in baza balantei de verificare sintetice incheiate la data de 31.12.2012, existand corelatie intre acestea. Atat bilantul cat si anexele acestuia de la 1-10 la bilanț, reflecta realitatea datelor din evidenta.

#### 6. Contul de profit si pierdere.

Analizand contul de profit si pierdere pe anul 2012, s-a constatat ca societatea a inregistrat un profit in valoare de 19.228 lei, provenit din urmatoarele elemente:

- a. venituri totale = 5.142.570 lei
- b. cheltuieli totale = 5.119.671 lei
- c. Profit / pierdere bruta = 22.289 lei
- d. Impozit pe profit = 3.671 lei
- e. Profit net/pierdere neta = 19.228

Deasemeni comisia mai constata ca profitul obtinut a fost repartizat pentru investiti.

#### 7. Concluzii.

Comisia de cenzori, analizand posturile de active si de pasiv din bilanț si a contului de profit si pierdere, precum si celelalte elemente patrimoniale, in baza raportului de gestiune al administratorilor societatii si a membrilor AGA, comisia de cenzori propune Adunarii Generale aprobarea bilantului contabil si a contului de profit si pierdere incheiat la 31.12.2012 in forma prezentata.

COMISIA DE CENZORI

- Stoichitescu Elena .....
- Giuroniu Nicolae .....
- Bodislav Mariana .....

Societatea Comerciala Pentru Productia  
Nutreturilor Combinate  
S.C. COMBORGJ S.A.

Str. Ciocarlan nr.7, Targu-Jiu, Judetul Gorj

Registruul Comerului J/18/285/1991

CUI: RO2160288

Banca: BRD Bank

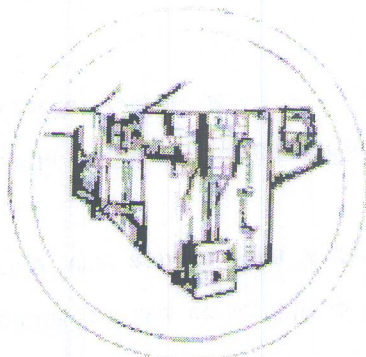
Cont: RO96 BRDE 2005 V393 0413 2000

Trezoreria Municipiului Tg-Jiu

Cont : RO95 TREZ 3365 069X XX00 2884

Tel./ Fax: 0040 0253 226 483 / 0040 0253 226 482

E-mail: [comborgjsa@yahoo.com](mailto:comborgjsa@yahoo.com) <http://www.combgorj.ro>



### CONVOACARE

CONSILIUL DE ADMINISTRATIE AL SOCIETATII COMERCIALE PENTRU  
PRODUCEREA NUTRETURILOR COMBinate COMBORGJ S.A., convoaca  
la sediul societatii din Targu-Jiu, str. Ciocarlan, nr.7, judet Gorj, in data de 15.04.2013, ora 13:00,  
Adunarea Generala Ordinara a Actionarilor, pentru toti actionarii inregistrati la Registru  
Actionarilor la sfarsitul zilei de 01.04.2013 stabilita ca data de referinta cu urmatoarea

### ORDINE DE ZI:

1. Prezentarea si aprobarea Raportului de activitate al Consiliului de Administratie pe anul 2012.
2. Prezentarea Raportului Comisiei de Cenzori pe anul 2012.
3. Prezentarea si aprobarea Bilantului Contabil si a contului de profit si pierdere, repartizarea profitului pentru anul 2012 si fixarea dividendului.
4. Prezentarea si aprobarea B.V.C. pe anul 2013.
5. Revocarea si numirea unui cenzor.
6. Aprobarea remuneratiei administratorilor, cenzorilor si secretarului, pe anul in curs.
7. Infintarea sau desfiintarea unuia sau mai multor puncte de lucru ale societatii.
8. Prezentarea si aprobarea organigramei societatii.
9. Aprobarea stabilirii unui plafon maxim de finantare cu credite de la banci pe termen scurt si mediu a Consiliului de Administratie al societatii pentru rezolvarea unor probleme urgente si curente pana la suma de 500.000 lei si garantarea cu activele fixe si mobile ale societatii a caror valoare depaseste jumătate din valoarea contabila a activelor societatii la data incheierii actului.
10. Aprobarea Planului de investitii pe anul 2013.
11. Aprobarea datei de inregistrare a Hotararii Adunarii Generale Ordinare a Actionarilor ca fiind data de 30.04.2013.

Documentele si informatiile cu privire la Ordinea de zi vor fi disponibile actionarilor la sediul societatii incepand cu data de 01.04.2013.

**Societatea Comerciala Pentru Producerea  
Nutreturilor Combinate  
S.C. COMBGORJ S.A.**

Str. Ciocarlau nr.7, Targu-Jiu, Judetul Gorj

Registrul Comertului J/18/285/1991

CUI: RO2160288

Banca: BRD Bank

Cont: RO96 BRDE 200S V393 0413 2000

Trezoreria Municipiului Tg-Jiu

Cont : RO95 TREZ 3365 069X XX00 2884

Tel./ Fax: 0040 0253 226 483 / 0040 0253 226 482

E-mail: [combgorjsa@yahoo.com](mailto:combgorjsa@yahoo.com) <http://www.combgorj.ro>

Nr. 474 / 16.04.2013

HOTARAREA A.G.O.A.

Din data de 16.04.2013

In baza Legii 31/1990 modificata, privind Societatile Comerciale, Adunarea Generala

Ordinara a Actionarilor din data de 16.04.2013,

## HOTARASTE

Art.1. Aprobarea Raportului de activitate al Consiliului de Administratie pe anul 2012.

Art.2. Aprobarea Raportul Comisiei de Cenzori pe anul 2012.

Art.3. Aprobarea Bilantului Contabil si a contului de profit si pierdere, si repartizarea profitului net pentru anul 2012 (19.228 lei) pentru investitii.

Art.4. Aprobarea B.V.C. pe anul 2013.

Art.5. Revocarea din functia de cenzor a doamnei Bodislav Mariana si numirea in aceasta functie a dnei Osiac Eleonora. Aprobarea alegerii comisiei de cenzori pe un mandat de 3 ani, incepind cu data de 16.04.2013 in urmatoarea componenta: Stoichitescu Elena, Giuroniu Nicolae si Osiac Eleonora.

Art.6. Aprobarea remuneratiei administratorilor, cenzorilor si secretarului, pe anul in curs.

Art.7. Aprobarea infiintarii sau desfiintarii unuia sau mai multor puncte de lucru ale societatii in functie de rentabilitatea acestora.

Art.8. Aprobarea organigramei societatii.

Art.9. Aprobarea stabilirii unui plafon maxim de finantare cu credite de la banci pe termen scurt si mediu de catre Consiliul de Administratie al societatii pentru rezolvarea unor probleme urgente si curente pana la suma de 500.000 lei si garantarea cu activale fixe si mobile ale societatii a caror valoare depaseste jumatate din valoarea contabila a activelor societatii la data incheierii actului.

Art.10. Aprobarea Planului de Investitii pe anul 2013.

Art.11. Aprobarea datei de inregistrare a Hotararii Adunarii Generale Ordinare a Actionarilor ca fiind data de 30.04.2013.

Se impune este pentru inregistrarea modificarilor, depunerea si ridicare documentelor la Oficiul Registrului Comertului Gorj dna. Radu Eleonora.

**Word Count**

Statistics:


Pages	2
Words	267
Characters (no spaces)	1,644
Characters (with spaces)	2,193
Paragraphs	19
Lines	49

Include footnotes and endnotes

Show Toolbar

Close


Presedinte C. A. Ing. Cimpeanu Marielena



Secretar C.A. Ing. Radu Eleonora

Subsemnata, Cimpeanu Marielena, declar ca Hotararea A.G.O.A. contine un numar de 1.644 de caractere fara spatii si un numar de 2.193 de caractere cu spatii, conform conturului de cuvinte.

Presedinte C. A. Ing. Cimpeanu Marielena



Secretar C.A. Ing. Radu Eleonora

Cont	Denumire cont	Solduri initiale		Rataje luna curenta		Total sume		Solduri finale		
		Debit	Credit	Debit	Credit	Debit	Credit	Debit	Credit	
1012	Capital subscris varsat		1066456,00	0,00	0,00	0,00	1.066.456,00		1.066.456,00	1012
105	Diferente din reevaluare		4628195,97	0,00	0,00	0,00	6.695.195,97		6.695.195,97	105
1061	Rezeve legale		87827,18	0,00	0,00	0,00	87.827,18		87.827,18	1061
1068	Alte rezeve		288597,14	0,00	0,00	0,00	288.597,14		288.597,14	1068
1068.1	Alte rezeve		155722,04	0,00	0,00	0,00	155.722,04		155.722,04	1068.1
106			532.146,36				532.146,36		532.146,36	
117	Rezultatul reportat		903404,27	0,00	0,00	0,00	920.175,65		920.175,65	117
121	Profit si pierdere		16771,38	270.616,96	273.917,23	5.123.342,12	5.142.570,09		19.227,97	121
<b>Total clasa 1</b>	<b>1</b>		<b>7.146.973,98</b>		<b>273.917,23</b>	<b>5.123.342,12</b>	<b>14.356.544,07</b>		<b>9.233.201,95</b>	
205	Conces., brev. si alte dr. s:	3004,63		0,00	0,00	3.004,63	0,00	3.004,63	205	
211	Terenuri	169211,50		0,00	0,00	2.236.211,50	0,00	2.236.211,50	211	
212	Mijloace fixe	5382789,60		0,00	0,00	5.470.680,43	18.311,00	5.452.369,43	212	
2123	Masini, utilaje si instal.	814698,31		0,00	0,00	815.187,41	0,00	815.187,41	2123	
2124	Mobilier, aparatura, biroteca	23079,00		0,00	0,00	23.079,00	0,00	23.079,00	2124	
212		6.220.566,91				6.308.946,84	18.311,00	6.290.635,84		
2133	Mijloace de transport	506626,91		0,00	0,00	506.626,91	0,00	506.626,91	2133	
231	Imobilizari in curs corporale	99578,19		0,00	0,00	99.089,09	99.089,09			231
2805	Am. conc., brev. si al. dr. si		3004,63	0,00	0,00	0,00	3.004,63		3.004,63	2805
2812	Amortizarea constr. spec.		386140,84	0,00	2.414,97	9.333,78	531.485,60		522.151,82	2812
2813	Amort. mas., utilaje si ins.		622229,84	0,00	0,00	0,00	666.871,64		666.871,64	2813
2814	Amort. ap. si instr. de mas.		22708,10	0,00	2,95	0,00	22.949,53		22.949,53	2814
281			1.031.078,78		2.417,92	9.333,78	1.221.306,77		1.211.972,99	
<b>Total clasa 2</b>	<b>2</b>		<b>6.998.988,14</b>		<b>2.417,92</b>	<b>9.163.212,75</b>	<b>1.341.711,49</b>		<b>1.214.977,62</b>	
301	Materialii prime - Cereale	610817,93		213.922,19	111.877,94	2.514.934,41	2.314.422,23		200.512,18	301
302	Materialie	1218,51		0,00	0,00	1.695,89	1.695,89			302
3021	Materialie consumabile			7,25	51,48	2.443,44	1.186,01		1.257,43	3021
3022M	Combustibili - motorina	583,20		2.185,76	2.273,27	47.215,60	46.862,32		353,28	3022M
3024	Piese de schimb	37048,26		7.932,32	3.883,92	140.237,63	115.574,75		24.662,88	3024
3028	Materialie consumabile	3276,36		0,00	0,00	6.863,16	361,58		6.501,58	3028

Cont	Denumire cont	Solduri initiale		Rulaje luna curenta		Total sume		Solduri finale	
		Debit	Credit	Debit	Credit	Debit	Credit	Debit	Credit
302		42.126,33		10.125,33	6.208,67	198.455,72	165.680,55	32.775,17	
303	Obiecte de inventar	13954,80		0,00	0,00	15.232,50	408,55	14.823,95	303
331	Produce in curs de executie			0,00	0,00	8.838,76	0,00	8.838,76	331
345	Produce finite	7696,49		47.429,50	36.958,10	802.865,60	782.729,64	20.135,96	345
357	Marfuri in curs sau cons.			0,00	0,00	17.850,00	0,00	17.850,00	357
3612	Animale si pasari			0,00	236,00	276.426,10	215.729,22	60.696,88	3612
371	Marfuri in unit. cu amanuntul	38620,03		113.299,38	119.128,54	3.290.040,81	3.255.235,37	34.805,44	371
378	Diferente de pret la marfuri		9034,15	6.786,35	5.494,21	556.068,55	559.114,10		378
	<b>Total clasa 3</b>	<b>713.215,58</b>	<b>9.034,15</b>	<b>391.562,75</b>	<b>279.903,46</b>	<b>7.680.712,45</b>	<b>7.293.319,66</b>	<b>390.438,34</b>	<b>3.045,55</b>
401	Furnizori		1088884,75	126.254,23	498.278,31	4.814.465,12	6.889.259,41	2.074.794,29	401
401COMP	Furnizori - compensari			9.970,20	9.970,20	2.661.692,02	2.661.692,02		401COMP
401			1.088.884,75	136.224,43	508.248,51	7.476.157,14	9.550.951,43	2.074.794,29	
403	Efecte de platit		-0,22	0,00	0,00	0,00	-0,22	-0,22	403
408	Furnizori-facturi nesosite		6586,22	0,00	0,00	6.586,22	6.586,22		408
409	Furnizori-debitori	161477,82		614.595,78	354,00	2.256.939,99	1.283.583,93	973.356,06	409
411	Cienti	2035084,16		258.169,36	579.177,30	6.247.691,25	3.208.746,19	3.038.945,06	411
413	Efecte de primit	0,35		0,00	0,00	0,35	0,00	0,35	413
419	Cienti-creditori		54032,28	0,00	25.000,15	64.964,17	127.038,96	62.074,79	419
421	Personal-remuneratii datorate		26430,00	48.339,00	48.930,00	753.648,00	773.253,00	19.605,00	421
423	Personal-ajur.mater.dator			1.149,00	1.149,00	7.289,00	7.289,00		423
425	Avansuri acordate person.			16.359,00	16.359,00	229.074,00	229.074,00		425
425CO.08	Avansuri co			0,00	0,00	1.028,00	1.028,00		425CO.08
425CO.09	Avansuri co			0,00	0,00	2.464,00	2.464,00		425CO.09
425P	Avansuri prime			0,00	0,00	6.500,00	6.500,00		425P
425			16.359,00	16.359,00	16.359,00	239.066,00	239.066,00		
426.1	Drepturi de personal nereticate	264,00		0,00	0,00	264,00	264,00		426.1
427POP	Retineri salarii	285,00		85,00	244,00	685,00	929,00		427POP
427R				739,00	0,00	739,00	739,00		427R
427			285,00	824,00	244,00	1.424,00	1.668,00	244,00	
428GAR	Alte dat.in leg.cu pers.			0,00	0,00	0,00	545,00		428GAR

Cont	Denumire cont	Solduri initiale		Rulaje luna curenta		Total sume		Solduri finale	
		Debit	Credit	Debit	Credit	Debit	Credit	Debit	Credit
431	Asigurari sociale								
4311	Contr. unitatii la asig. sociale		30184,00	1.774,40	0,00	3.047,00	3.047,00		431
4312	Contr. pers. la asig. sociale		15236,00	12.115,52	10.688,73	165.098,87	210.018,95		4311
4313	Con. unitatii pt. sanatare		7549,00	1.304,00	5.107,00	61.877,00	93.103,00		4312
4314	Con. pers. la sanatare		7977,00	568,00	2.485,00	32.016,00	45.879,00		4313
4315	Fond. risc si accidente		325,00	602,00	2.635,00	33.853,00	48.526,00		4314
4316	Cont. pt. indemnizatii si boala		-6975,00	75,00	109,00	1.321,00	1.891,00		4315
				1.221,00	400,00	38.374,00	35.349,00		4316
431			54.296,00	17.659,92	21.424,73	335.586,87	437.813,95		102.227,08
4371	Con unitatii la fondul de somaj								
4372	Cont. pers. la fondul de somaj		600,00	61,00	219,00	2.878,00	3.302,00		424,00 4371
4373	Fondul de garantare		363,00	108,00	222,00	2.690,00	3.942,00		1.252,00 4372
				59,00	119,00	1.455,00	2.123,00		668,00 4373
437			963,00	228,00	560,00	7.023,00	9.367,00		2.344,00
4381H	Fond pers. handicap			0,00	0,00	756,00	756,00		4381H
441	Impozitul pe profit		3963,91	2.004,00	3.671,00	7.024,91	7.634,91		610,00 441
4428	TVA neexigibila		9447,66	15.653,92	16.032,21	443.962,95	461.242,38		17.279,43 4428
4423	TVA de plata			10.366,00	0,00	70.831,67	82.168,00		11.336,33 4423
4424	TVA de recuperat	2442,67		10.366,00	10.366,00	70.831,67	70.831,67		4424
4426	TVA deductibila			99.508,00	99.508,00	1.169.756,53	1.169.756,53		4426
4427	TVA colectata			89.142,00	89.142,00	1.183.492,00	1.183.492,00		4427
442		2.442,67	9.447,66	225.035,92	215.048,21	2.938.874,82	2.967.490,58		28.615,76
444	Impozit venit salarii		15627,00	1.014,79	5.008,27	63.007,27	82.279,27		19.272,00 444
445	Subventii			648,00	0,00	3.531,00	3.531,00		445
446	Alte impoz. taxe si varsaminte asim		-2134,92	-1,00	0,00	41.849,00	41.849,00		446
446C	Impoziti cladiri			0,00	0,00	512,00	512,00		446C
446MP	Alte impoz. taxe-majorari, penalita			-1.150,00	0,00	0,00	0,00		446MP
446			-2.134,92	-1.151,00		42.361,00	42.361,00		
457	Dividende de plata		185046,56	0,00	0,00	4.849,19	185.046,56		180.197,37 457
458	Decont. din operatii in participatie		0,01	0,00	0,00	0,00	0,01		0,01 458
462	Creditori diversi		1969,00	491,00	0,00	591,00	1.969,00		1.378,00 462
471	Cheltuieli in avans			0,00	0,00	13.000,00	0,00		13.000,00 471
473	Deconturi oper. in curs de clarific			0,00	0,00	765,50	2.038,10		1.272,60 473
473TVA	Dec. din op. in curs de clarif			-0,28	1,89	-0,34	-0,34		473TVA

la data 31/12/2012

Pag. 4


Cont	Denumire cont	Solduri initiale		Rulaje luna curenta		Total sume		Solduri finale	
		Debit	Credit	Debit	Credit	Debit	Credit	Debit	Credit
473				-0,28	1,89	765,16	2,037,76		1.272,60
475	Subventii pentru investitii		37058,63	1.271,04	0,00	15.252,48	37.722,63		22.470,15
	<b>Total clasa 4</b>		<b>2.199,005,00</b>		<b>1.322,861,96</b>		<b>1.425,176,06</b>		<b>4.025,301,47</b>
			<b>1.482,718,88</b>		<b>1.425,176,06</b>		<b>20.486,652,82</b>		<b>18.977,001,18</b>
503	Actiuni	1437,30		0,00	0,00	1.437,30	0,00	1.437,30	
5121BRD	Conturi la BRD TG-JIU	0,01		578.022,32	578.022,32	2.213.774,53	2.213.774,53		5121BRD
5121CEC	Conturi la CEC	9,94		0,00	0,00	3.076,94	21,00	3.055,94	5121CEC
5121PIRB	Conturi la banci - PIRAEUS			1.776,14	1.740,62	35.994,87	36.001,05	-6,18	5121PIRB
5121RAI	Conturi la banci - RAIFFEISEN			8.007,25	7.711,77	20.730,48	19.791,00	939,48	5121RAI
5121T	Conturi la banc- trezorerie			0,00	0,00	103.270,00	103.270,00		5121T
5121TR	Conturi la Trezorerie Subventii	63,66		0,00	0,00	63,66	0,00	63,66	5121TR
5121TREZ	Conturi la banci TREZORERIE	5409,43		20.747,38	14.919,92	199.026,14	193.140,26	5.885,88	5121TRE
512			5.555,16		602.394,63	2.575.936,62	2.565.997,84	9.938,78	
5191	Credite bancare pe termen scurt		97077,96	0,00	0,00	156.758,99	156.758,99		5191
5191BRD	Credite bancare pe termen scurt-BRD		175207,61	516.820,71	17.677,34	812.525,91	812.525,91		5191BRD
5191L	Cred. banc. term. scurt BRD-linia			0,00	415.613,34	0,00	415.613,34		5191L
5191R	Cred. banc. term. scurt BRD-rambursa			0,00	84.000,00	0,00	84.000,00		5191R
519			272.285,57	516.820,71	517.290,68	969.284,90	1.468.898,24	499.613,34	
5311	CASA IN LEI	26894,81		123.128,12	132.443,11	2.220.883,80	2.217.989,78	2.894,02	5311
581	Viramente interne			23.100,00	23.100,50	729.954,00	729.954,50	0,50	581
	<b>Total clasa 5</b>		<b>33.887,27</b>		<b>1.271,601,92</b>		<b>6.497,496,62</b>		<b>14.270,10</b>
			<b>272.285,57</b>		<b>1.275,228,92</b>		<b>6.982,840,36</b>		<b>499,613,84</b>
601	Cheltuieli cu materiile prime			0,00	0,00	2.046,02	2.046,02		601
602	Cheltuieli privind materialele			40.028,65	40.028,65	940.309,57	940.309,57		602
6021	Cheltuieli privind materialele			51,48	51,48	1.010,76	1.010,76		6021
6022	Cheltuieli privind combustibili			2.273,27	2.273,27	45.966,45	45.966,45		6022
6024	Cheltuieli privi. piesele de schimb			3.883,92	3.883,92	118.250,00	118.250,00		6024
6028	Cheltuieli			0,00	0,00	168,00	168,00		6028
602				46.237,32	46.237,32	1.105.704,78	1.105.704,78		
603	Chelt. priv. obiectele de inventar			0,00	0,00	408,55	408,55		603

Cont	Denumire cont	Solduri initiale		Rulaje luna curenta		Total sume		Solduri finale		
		Debit	Credit	Debit	Credit	Debit	Credit	Debit	Credit	
6582	Donatii acordate si sponsorizari			0,00	0,00	11.875,78	11.875,78			6582
6583				0,00	0,00	8.977,22	8.977,22			6583
658						20.896,53	20.896,53			
666	Cheltuieli privind dobanzile			8.299,70	8.299,70	52.432,47	52.432,47			666
6811	Chelt priv.amortizarile, provizion			2.417,92	2.417,92	190.227,99	190.227,99			6811
691	Chelt cu impozitul pe profit			3.671,00	3.671,00	3.671,00	3.671,00			691
<b>Total clasa 6</b>				<b>270.616,96</b>	<b>270.616,96</b>	<b>5.123.342,12</b>	<b>5.123.342,12</b>			
704	Venturi din vanzarea marfurilor			97.873,50	97.873,50	352.660,99	352.660,99			704
707	Venturi din activitati diverse			98.355,84	98.355,84	2.753.690,37	2.753.690,37			707
708				45.422,44	45.422,44	1.123.308,09	1.123.308,09			708
711	Veni aferente cost.stocurilor prod			47.429,50	47.429,50	854.828,99	854.828,99			711
758	Ale veniturii din exploatare			2.743,04	2.743,04	142.591,18	142.591,18			758
7583	Venit.din vanz.active si oper.capit			0,00	0,00	132.419,36	132.419,36			7583
758				2.743,04	2.743,04	275.010,54	275.010,54			
7611	Venturi din actiuni deținute la en			0,00	0,00	242,36	242,36			7611
766				3,66	3,66	26,55	26,55			766
<b>Total clasa 7</b>				<b>291.827,98</b>	<b>291.827,98</b>	<b>5.359.767,89</b>	<b>5.359.767,89</b>			
<b>Total</b>		<b>9.945.095,99</b>	<b>9.945.095,99</b>	<b>3.819.088,53</b>	<b>3.819.088,53</b>	<b>59.434.526,77</b>	<b>59.434.526,77</b>	<b>13.466.488,79</b>	<b>13.466.488,79</b>	

Director Economic,

Intocmit,

ARMEGA ELENA

## DECLARAȚIE

În conformitate cu prevederile art. 10 alin.(1) din Legea contabilității nr.82/1991, republicată, cu modificările și completările ulterioare,

S-au întocmit situațiile financiare anuale la 31/12/2012 pentru :

**S.C. COMBGORJ SA**

Județul: 18--GORJ

Adresa: Gorj, Tg-Jiu, str. Ciocarlan, nr.7

Număr din Registrul Comerțului: J18/285/1991

Forma de proprietate: Privata

Activitatea preponderantă: 1091-Fabricarea preparatelor pentru hrana animalelor de

ferma

Cod unic de înregistrare: RO 2160288

Administratorul societății, CIMPEANU MARILENA, își asumă răspunderea

pentru întocmirea situațiilor financiare anuale la 31/12/2012 și confirmă că:

a) Politicile contabile utilizate la întocmirea situațiilor financiare anuale

sunt în conformitate cu reglementările contabile aplicabile.


b) Situațiile financiare anuale oferă o imagine fidelă a poziției financiare,

performanței financiare și a celorlalte informații referitoare la activitatea

desfășurată.

c) Persoana juridică își desfășoară activitatea în condiții de continuitate.

Semnătura  
CIMPEANU MARILENA,



Suma de control 1.066.456

Bifati numai dacă este cazul:  
 Mari Contribuabili care depun bilanțul la București  
 Sucursala

Tip situație financiară : BS  
Anul 2012  
An  Semestru

Entitatea S.C. COMBORGJ S.A.

Adresa  
Judet \_\_\_\_\_  
Sector \_\_\_\_\_  
Localitate \_\_\_\_\_  
Gorj \_\_\_\_\_  
Strada CIOCARLAU \_\_\_\_\_  
Nr. \_\_\_\_\_  
Bloc \_\_\_\_\_  
Scara \_\_\_\_\_  
Ap. \_\_\_\_\_  
Telefon \_\_\_\_\_

Număr din registrul comerțului J18 285 1991216028  
Cod unic de înregistrare 2 1 6 0 2 8 8

Forma de proprietate 34--Societati comerciale pe actiuni

Activitatea preponderantă (cod si denumire clasa CAEN) 1091 Fabricarea preparatelor pentru hrana animalelor de ferma

Situații financiare anuale (entitati al căror exercițiu financiar coincide cu anul calendaristic)

Forma lungă

Forma prescurtată

Forma simplificată

- 1. entitățile care au optat pentru un exercițiu financiar diferit de anul calendaristic, conform art. 27 alin. (3) si (3v1) din Legea contabilității nr. 82/1991
- 2. persoanele juridice aflate în lichidare, potrivit legii
- 3. subunitățile deschise în România de societăți rezidente în state aparținând Spațiului Economic European

Raportări anuale

Situațiile financiare anuale încheiate la 31.12.2012 de către entitățile al căror exercițiu financiar coincide cu anul calendaristic, cu excepția entităților care au optat pentru un sistem simplificat de contabilitate.

F10 - BILANT prescurtat

F20 - CONTUL DE PROFIT ȘI PIERDERE

F30 - DATE INFORMATIVE

F40 - SITUAȚIA ACTIVELOR IMOBILIZATE

Indicatori :

Capitaluri - total 9.233.202

Profit/ pierdere 19.228

ADMINISTRATOR,

Numele și prenumele CIMPEANU MARILENA

Semnătura și stampila

ARMEGA ELENA

Semnat digital de ARMEGA ELENA  
DN: c=RO, l=Trigu Jiu, title=DIRECTOR ECONOMIC, serialNumber=200506245A21, cn=ARMEGA ELENA  
Data: 2013.05.31 16:49:18 +03'00'  
Semnătura electronică

Numele și prenumele ARMEGA ELENA

Calitatea

I1-DIRECTOR ECONOMIC

Semnătura

Nr.de înregistrare în organismul profesional:

INTOCMIT,

**BILANȚ prescurtat**

la data de 31.12.2012

Formular 10

- lei -

Denumirea elementului

Nr. rd.

Sold la:

		A		B	
		01.01.2012		31.12.2012	
		1		2	
<b>A. ACTIVE IMOBILIZATE</b>					
I. IMOBILIZĂRI NECORPORALE (ct.201+203+205+207+208+233+234-280-290-2933)	01	0	0	0	0
II. IMOBILIZĂRI CORPORALE(ct.211+212+213+214+223+224+231+232-281-291-2931)	02	5.964,903	5.964,903	7.821,501	7.821,501
III. IMOBILIZĂRI FINANCIARE (ct.261+263+265+267* - 296* )	03	0	0	0	0
<b>B. ACTIVE CIRCULANTE</b>					
I. STOCURI (ct.301+321+302+322+303+323+/-308+328+331+332+341+345+346+/-348+351+354+356+357+358+361+326+/-368+371+327+/-378+381+/-388-391-392-393-394-395-396-397-398+4091-4428)	05	694.734	694.734	387.393	387.393
II. CREANȚE (Sumele care urmează să fie încasate după o perioadă mai mare de un an trebuie prezentate separat pentru fiecare element.) (ct.267*-296*+4092+411+413+418+425+4282+431**+437**+4382+441**+4424+4428**+444**+445**+446**+447**+4482+451**+453**+456**+4582+461+473** -491-495-496+5187)	06	2.210.589	2.210.589	4.012.301	4.012.301
III. INVESTIȚII PE TERMEN SCURT(ct.501+505+506+508+5113+5114-591-595-596-598)	07	1.437	1.437	0	0
IV. CASA ȘI CONTURI LA BĂNCI (ct. 5112+512+531+532+541+542)	08	32.450	32.450	14.270	14.270
<b>C. CHELTUIELI ÎN AVANS (ct. 471)</b>	09	2.939.210	2.939.210	4.413.964	4.413.964
<b>D. DATORII: SUMELE CARE TREBUIE PLĂTITE ÎNTR-O PERIOADĂ DE PÂNĂ LA UN AN</b> (ct.161+162+166+167+168-169+269+401+403+404+405+408+419+421+423+424+426+427+4281+431**+437**+4381+441**+4423+4428**+444**+446**+447**+4481+451**+453**+455+456**+457+4581+462+473**+509+5186+519)	11	1.720.081	1.720.081	2.975.980	2.975.980
<b>E. ACTIVE CIRCULANTE NETE/DATORII CURENTE NETE (rd.09 + 10 - 11 - 19)</b>	12	1.219.129	1.219.129	1.437.984	1.437.984
<b>F. TOTAL ACTIVE MINUS DATORII CURENTE (rd.04 + 12)</b>	13	7.184.032	7.184.032	9.259.485	9.259.485
<b>G. DATORII:SUMELE CARE TREBUIE PLĂTITE ÎNTR-O PERIOADĂ MAI MARE DE UN AN</b> (ct.161+162+166+167+168-169+269+401+403+404+405+408+419+421+423+424+426+427+4281+431**+437**+4381+441**+4423+4428**+444**+446**+447**+4481+451**+453**+455+456**+457+4581+462+473**+509+5186+519)	14	0	0	0	0
<b>H. PROVIZIUNAE (ct. 151)</b>	15	0	0	0	0
<b>I. VENITURI ÎN AVANS (rd. 17 + 18 + 21 + 22)</b>	16	37.058	37.058	26.283	26.283
1. Subvenții pentru investiții (ct. 475)	17	37.058	37.058	26.283	26.283
2. Venituri înregistrate în avans (ct. 472) - total (rd.19+20)	18	0	0	0	0
Sume de reluat într-o perioadă de până la un an (ct. 472*)	19	0	0	0	0
Sume de reluat într-o perioadă mai mare de un an (ct. 472*)	20	0	0	0	0
3. Venituri în avans aferente activelor primite prin transfer de la clienți (ct. 478)	21	0	0	0	0
<b>J. CAPITAL ȘI REZERVE</b>	22	0	0	0	0
<b>I. CAPITAL (rd. 24 + 25 + 26 + 27)</b>	23	1.066.456	1.066.456	1.066.456	1.066.456
1. Capital subscris vărsat (ct. 1012)	24	1.066.456	1.066.456	1.066.456	1.066.456
2. Capital subscris nevărsat (ct. 1011)	25	0	0	0	0
3. Patrimoniul regiei (ct. 1015)	26	0	0	0	0

4. Patrimoniul institutelor naționale de cercetare-dezvoltare (ct. 1018)	27	0	0
II. PRIME DE CAPITAL (ct. 104)	28	0	0
III. REZERVE DIN REEVALUARE (ct. 105)	29	4.628.196	6.695.196
IV. REZERVE (ct. 106)	30	532.146	532.146
Acțiuni proprii (ct. 109)	31	0	0
Caștiguri legate de instrumentele de capitaluri proprii (ct. 141)	32	0	0
Pierderi legate de instrumentele de capitaluri proprii (ct. 149)	33	0	0
V. PROFITUL SAU PIERDEREA REPORTAT(A)	34	903.404	920.176
SOLD C (ct. 117)	35		
VI. PROFITUL SAU PIERDEREA EXERCITIULUI FINANCIAR	36	16.772	19.228
SOLD D (ct. 121)	37	0	0
Repartizarea profitului (ct. 129)	38	0	0
CAPITALURI PROPRII - TOTAL (rd. 23+28+29+30-31+32-33+34-35+36-37-38)	39	7.146.974	9.233.202
Patrimoniul public (ct. 1016)	40	0	0
CAPITALURI - TOTAL (rd. 39+40) (rd.13-14-15-17-20-21-22)	41	7.146.974	9.233.202

Suma de control F10 : 117475969 / 296952914

\* Conturi de repartizat după natura elementelor respective.

\*\* Solduri debitoare ale conturilor respective.

\*\*\* Solduri creditoare ale conturilor respective.

Rd.06 - Sumele înscrise la acest rând și preluate din contul 267 reprezintă creanțele aferente contractelor de leasing financiar și altor contracte asimilate, precum și alte creanțe immobilizate, scadente într-o perioadă mai mică de 12 luni.

**ADMINISTRATOR,**

Numele și prenumele \_\_\_\_\_

Semnătura \_\_\_\_\_

Stampila unității \_\_\_\_\_

**INTOCMIT,**

Numele și prenumele \_\_\_\_\_

ARMEGA ELENA

Calitatea \_\_\_\_\_

11--DIRECTOR ECONOMIC

Semnătura \_\_\_\_\_

Nr.de înregistrare în organismul profesional: \_\_\_\_\_

**Formular VALIDAT**

# CONTUL DE PROFIT ȘI PIERDERE

la data de 31.12.2012

Formular 20

- lei -

Nr. rd.	Denumirea indicatorilor	A		B		Exercițiul financiar
		2011	2012	1	2	
	1. Cifra de afaceri netă (rd. 02+03-04+05+06)	4.229.659	4.930.393			
	Producția vândută (ct.701+702+703+704+705+706+708)	1.475.969	1.285.291			
	Venturi din vânzarea mărfurilor (ct. 707)	2.753.690	3.645.102			
	Reduceri comerciale acordate (ct. 709)	0	0			
	Venturi din dobânzi înregistrate de entitățile radiate din Registrul general și care mai au în derulare contracte de leasing (ct.766*)	0	0			
	Venturi din subvenții de exploatare aferente cifrei de afaceri nete (ct.741)	0	0			
	2. Venturi aferente costului producției în curs de execuție (ct.711+712)					
	Sold C	637.631	912.278			
	Sold D	0	0			
	3. Producția realizată de entitate pentru scopurile sale proprii și capitalizată (ct.721+722)	0	121.500			
	4. Alte venituri din exploatare (ct.758+747+7815)	275.011	33.900			
	-din care, venituri din fondul comercial negativ	0	0			
	VENTURI DIN EXPLOATARE - TOTAL (rd. 01+07-08+09+10)	5.142.301	5.998.071			
	5. a) Cheltuieli cu materiile prime și materialele consumabile (ct.601+602-7412)	1.107.751	918.125			
	Alte cheltuieli materiale (ct.603+604+606+608)	1.552	15.470			
	b) Alte cheltuieli externe (cu energie și apă)(ct.605-7413)	207.669	150.084			
	c) Cheltuieli privind mărfurile (ct.607)	2.266.546	3.203.412			
	Reduceri comerciale primite (ct. 609)					
	6. Cheltuieli cu personalul (rd. 19+20)	926.634	1.062.562			
	a) Salarii și indemnizații (ct.641+642+643+644-7414)	730.625	829.150			
	b) Cheltuieli cu asigurările și protecția socială (ct.645-7415)	196.009	233.412			
	7.a) Ajustări de valoare privind imobilizările corporale și necorporale (rd. 22 - 23)	190.228	100.775			
	a.1) Cheltuieli (ct.681+6813)	190.228	100.775			
	a.2) Venituri (ct.7813)	0	0			
	b) Ajustări de valoare privind activele circulante (rd. 25 - 26)	0	0			
	b.1) Cheltuieli (ct.654+6814)	0	0			
	b.2) Venituri (ct.754+7814)	0	0			
	8. Alte cheltuieli de exploatare (rd. 28 la 31)	366.859	512.598			
	8.1. Cheltuieli privind prestațiile externe (ct.611+612+613+614+621+622+623+624+625+626+627+628-7416)	263.146	381.907			
	8.2. Cheltuieli cu alte impozite, taxe și vărsăminte asimilate (ct.635)	82.816	121.033			

8.3. Alte cheltuieli (ct.652+658)	30	9.658	20.897
Cheltuieli cu dobânzile de refinanțare înregistrate de entitățile radiate din Registrul general și care mai au în derulare contracte de leasing (ct.666*)	31	0	0
Ajustări privind provizioanele (rd. 33 - 34)	32	0	0
- Cheltuieli (ct.6812)	33	0	0
- Venituri (ct.7812)	34	0	0
CHELTUIELI DE EXPLOATARE - TOTAL (rd. 13 la 16 - 17 + 18 + 21 + 24 + 27 + 32)	35	5.963.026	5.067.239
PROFITUL SAU PIERDEREA DIN EXPLOATARE:			
- Profit (rd. 12 - 35)	36	35.045	75.062
- Pierdere (rd. 35 - 12)	37	0	0
9. Venituri din interese de participare (ct.7611+7613)	38	157	242
- din care, veniturile obținute de la entitățile afiliate	39	0	0
10. Venituri din alte investiții și împrumuturi care fac parte din activele imobilizate (ct.763)	40	0	0
- din care, veniturile obținute de la entitățile afiliate	41	0	0
11. Venituri din dobânzi (ct.766*)	42	99	27
- din care, veniturile obținute de la entitățile afiliate	43		
Alte venituri financiare (ct.762+764+765+767+768)	44	99	
VENITURI FINANCIARE - TOTAL (rd. 38 + 40 + 42 + 44)	45	355	269
12. Ajustări de valoare privind imobilizările financiare și investițiile financiare deținute ca active circulante (rd. 47 - 48)	46	0	0
- Cheltuieli (ct.686)	47	0	0
- Venituri (ct.786)	48	0	0
13. Cheltuieli privind dobânzile (ct.666*-7418)	49	7.754	52.432
- din care, cheltuielile în relația cu entitățile afiliate	50	0	0
Alte cheltuieli financiare (ct.663+664+665+667+668)	51	7	0
CHELTUIELI FINANCIARE - TOTAL (rd. 46 + 49 + 51)	52	7.761	52.432
PROFITUL SAU PIERDEREA FINANCIARĂ):			
- Profit (rd. 45 - 52)	53	0	0
- Pierdere (rd. 52 - 45)	54	7.406	52.163
14. PROFITUL SAU PIERDEREA CURENTĂ):			
- Profit (rd. 12 + 45 - 35 - 52)	55	27.639	22.899
- Pierdere (rd. 35 + 52 - 12 - 45)	56	0	0
15. Venituri extraordinare (ct.771)	57	0	0
16. Cheltuieli extraordinare (ct.671)	58	0	0
17. PROFITUL SAU PIERDEREA DIN ACTIVITATEA EXTRAORDINARĂ:			
- Profit (rd. 57 - 58)	59	0	0
- Pierdere (rd. 58 - 57)	60	0	0
VENITURI TOTALE (rd. 12 + 45 + 57)	61	5.998.426	5.142.570
CHELTUIELI TOTALE (rd. 35 + 52 + 58)	62	5.970.787	5.119.671

PROFITUL SAU PIERDEREA BRUT(A):			
- Profit (rd. 61 - 62)	63	27.639	22.899
- Pierdere (rd. 62 - 61)	64	0	0
18. Impozitul pe profit (ct.691)	65	10.867	3.671
19. Alte impozite ne reprezentate la elementele de mai sus (ct.698)	66	0	0
20. PROFITUL SAU PIERDEREA NET(A) A EXERCITIULUI FINANCIAR:	67	16.772	19.228
- Pierdere (rd. 64 + 65 + 66 - 63)	68	0	0

Suma de control F20 : 79335360 / 296952914

\*) Conturi de repartizat după natura elementelor respective.  
**Rd.19** - la acest rând se cuprind și drepturile colaboratorilor, stabilite potrivit legislației muncii, care se preiau din rulajul debitor al contului 621 "Cheltuieli cu colaboratorii", analitic "Colaboratorii persoane fizice".

**INTOCMIT,**

**ADMINISTRATOR,**

Numele și prenumele  
 ARMEGA ELENA

Numele și prenumele  
 CIMPEANU MARILENA


Calitatea  
 11--DIRECTOR ECONOMIC

Semnătura

Nr.de inregistrare in organismul profesional:

Formular  
 VALIDAT

Semnătura



Stampila unitatii

**DATE INFORMATIVE**

Formular 30

la data de 31.12.2012

- lei -

I. Date privind rezultatul înregistrat		Nr. rd.	Nr. unitati	Sume	
A		B	1	2	
Unități care au înregistrat profit		01	1	19,228	
Unități care au înregistrat pierdere		02			
Unități care nu au înregistrat nici profit nici pierdere		03			
II Date privind platile restante		Nr. rd.	Total, din care:	Pentru activitatea curenta	Pentru activitatea de investitii
A		B	1=2+3	2	3
Plati restante - total (rd.05 + 09 + 15 la 19 + 23)		04	2.975.980	2.975.980	0
Furnizori restanți - total (rd. 06 la 08)		05	2.136.869	2.136.869	0
- peste 30 de zile		06	2.136.869	2.136.869	0
- peste 90 de zile		07	0		0
- peste 1 an		08	0		0
Obligatii restante fata de bugetul asigurarilor sociale - total (rd.10 la 14)		09	136.256	136.256	0
- Contributii pentru asigurari sociale de stat datorate de angajatori, salariati si alte persoane asimilate		10	76.146	76.146	0
- Contributii pentru fondul asigurarilor sociale de sanatate		11	28.536	28.536	0
- Contributia pentru pensia suplimentară		12	0	0	0
- Contributii pentru bugetul asigurarilor pentru somaj		13	1.676	1.676	0
- Alte datorii sociale		14	29.898	29.898	0
Obligatii restante fata de bugetele fondurilor speciale si alte fonduri		15	0	0	0
Obligatii restante fata de alti creditorii		16	702.855	702.855	0
Impozite si taxe neplatite la termenul stabilit la bugetul de stat		17	0	0	0
Impozite si taxe neplatite la termenul stabilit la bugetele locale		18	0	0	0
Credite bancare nerambursate la scadenta - total (rd. 20 la 22)		19	0	0	0
- restante dupa 30 de zile		20	0	0	0
- restante dupa 90 de zile		21	0	0	0
- restante dupa 1 an		22	0	0	0
Dobanzi restante		23	0	0	0
III. Numar mediu de salariati		Nr. rd.	31.12.2011	31.12.2012	
A		B	1	2	
Numar mediu de salariati		24	0	52	
Numarul efectiv de salariati existenti la sfarsitul exercitiului financiar		25	0	0	

IV. Plati de dobanzi, dividende si redevente		A		B	
				1	
		Nr. rd.		Sume (lei)	
Venturi brute din dobanzi platite de persoanele juridice romane catre persoane fizice nerezidente , din care:		26		0	
- impozitul datorat la bugetul de stat		27		0	
Venturi brute din dobanzi platite de persoanele juridice romane catre persoane fizice nerezidente din statele membre ale Uniunii Europene, din care:		28		0	
- impozitul datorat la bugetul de stat		29		0	
Venturi brute din dobanzi platite de persoanele juridice romane catre persoane fizice afiliate*) nerezidente, din care:		30		0	
- impozitul datorat la bugetul de stat		31		0	
Venturi brute din dobanzi platite de persoanele juridice romane catre persoane fizice afiliate*) nerezidente din statele membre ale Uniunii Europene, din care:		32		0	
- impozitul datorat la bugetul de stat		33		0	
Venturi brute din dividende platite de persoanele juridice romane catre persoane nerezidente , din care:		34		0	
- impozitul datorat la bugetul de stat		35		0	
Venturi brute din dividende platite de persoanele juridice romane catre persoane fizice afiliate*) nerezidente, din care:		36		0	
- impozitul datorat la bugetul de stat		37		0	
Venturi din redevente platite de persoanele juridice romane catre persoane fizice afiliate *) nerezidente din statele membre ale Uniunii Europene, din care:		38		0	
- impozitul datorat la bugetul de stat		39		0	
Redevente platite in cursul exercitiului financiar pentru bunurile din domeniul public, primite in concesiune, din care:		40		0	
- redevente pentru bunurile din domeniul public platite la bugetul de stat		41		0	
Redeventa miniera platita		42		0	
Subventii incasate in cursul exercitiului financiar, din care:		43		0	
- subventii incasate in cursul exercitiului financiar aferente activelor		44		0	
- subventii aferente veniturilor, din care:		45		0	
- subventii pentru stimularea ocuparii fortei de munca **)		46		0	
Creatiuni restante, care nu au fost incasate la termenele prevazute in contractele comerciale si/sau in actele normative in vigoare, din care:		47		0	
- creatiuni restante de la entitati din sectorul majoritar sau integral de stat		48		0	
- creatiuni restante de la entitati din sectorul privat		49		0	
V. Tichete de masa		A		B	
				1	
		Nr. rd.		Sume (lei)	
Contraaloarea tichetelor de masa acordate salariatilor		50		0	

F30 - pag. 3		Nr. rd.	31.12.2011	31.12.2012
<b>VI. Cheltuieli efectuate pentru activitatea de cercetare - dezvoltare (***)</b>				
<b>A</b>				
<b>B</b>				
Cheltuieli de cercetare - dezvoltare, din care:				
		51	0	0
		52	0	0
		53	0	0
<b>VII. Cheltuieli de inovare ****)</b>				
Cheltuieli de inovare - total (rd. 54 la 57)				
		54	0	0
		55	0	0
		56	0	0
		57	0	0
<b>VIII. Alte informații</b>				
		58	0	0
		59	0	0
		60	0	0
		61	0	0
		62	0	0
		63	0	0
		64	0	0
		65	0	0
		66	0	0
		67	0	0
		68	0	0
		69	0	0
		70	0	0
		71	0	0
		72	0	0
		73	0	0
		74	2.196.562	4.012.301
		75	0	0
		76	6.975	105.181
		77	6.975	104.571
		78	0	610
		79	0	0
		80	0	0
		81	0	0
		82	0	0

F30 - pag. 4					
0	0	83	4424 + din ct. 4428 + din ct. 444 + din ct. 445 + din ct. 446 + din ct. 447 + din ct. 4482)	0	0
			termenul stabilit (din ct. 431 + din ct. 437 + din ct. 4382 + din ct. 441 + din ct.		
			4482)		
			Alte creanțe (ct. 453 + 456 + 4582 + 461 + 471 + 473), (rd.85+86+87)	0	0
		84		0	0
			- decontari privind interesele de participare ,decontari cu actionari/asociații privind capitalul ,decontari in participatie (ct.453+456+4582)	0	0
		85		0	0
			- alte creante in legatura cu persoanele fizice si persoanele juridice altele decat createle in legatura cu institutiile publice(institutiile statului)	0	0
		86	(din ct. 461 + din ct. 471 + din ct.473)	0	0
			- sumele preluate din contul 542, reprezentând avansurile de trezorerie acordate potrivit legii și nedecornate până la data bilanșului (din ct. 461)	0	0
		87		0	0
			Dobânzi de încasat (ct. 5187) , din care:	0	0
		88		0	0
			- de la ne rezidentii	0	0
		89		0	0
			Valoarea împrumuturilor acordate operatorilor economici *****)	0	0
		90		0	0
			Investiții pe termen scurt, în sume brute (ct. 501 + 505 + 506 + din ct.508),	1.437	1.437
		91		0	0
			- acțiuni cotate emise de rezidentii	0	0
		92		0	0
			- acțiuni necotate emise de rezidentii	0	0
		93		0	0
			- părți sociale emise de rezidentii	1.437	1.437
		94		0	0
			- obligațiuni emise de rezidentii	0	0
		95		0	0
			- acțiuni emise de organismele de plasament colectiv rezidente	0	0
		96		0	0
			- actiuni emise de ne rezidentii	0	0
		97		0	0
			- obligațiuni emise de ne rezidentii	0	0
		98		0	0
			Alte valori de încasat (ct. 5113 + 5114)	0	0
		99		0	0
			Casa în lei și în valută (rd.101+102)	26.895	2.849
		100		0	0
			- în lei (ct. 5311)	26.895	2.849
		101		0	0
			- în valută (ct. 5314)	0	0
		102		0	0
			Conturi curente la bănci în lei și în valută (rd.104+106)	5.555	9.939
		103		0	0
			- în lei (ct. 5121), din care:	5.555	9.939
		104		0	0
			- conturi curente în lei deschise la bănci ne rezidente	0	0
		105		0	0
			- în valută (ct. 5124), din care:	0	0
		106		0	0
			- conturi curente în valută deschise la bănci ne rezidente	0	0
		107		0	0
			Alte conturi curente la bănci și acreditive, (rd.109+110)	0	0
		108		0	0
			- sume în curs de decontare, acreditive și alte valori de încasat, în lei (ct. 5112 + 5125 + 5411)	0	0
		109		0	0
			- sume în curs de decontare și acreditive în valută (din ct. 5125 + 5412)	0	0
		110		0	0
			Datorii (rd. 112 + 115 + 118 + 121 + 124 + 127 + 130 + 133 + 136 + 139 + 142 + 143 + 147 + 149 + 150+ 155 + 156 + 157 + 163)	1.708.483	2.989.352
		111		0	0
			Împrumuturi din emisiuni de obligațiuni , în sume brute (ct. 161),(rd. 113+114)	0	0
		112		0	0
			- în lei	0	0
		113		0	0
			- în valută	0	0
		114		0	0
			Dobânzi aferente împrumuturilor din emisiuni de obligațiuni în sume brute (ct.1681),	0	0
		115		0	0
			- în lei	0	0
		116		0	0
			- în valută	0	0
		117		0	0

F30 - pag. 5			
499.613	272.286	118	Credite bancare interne pe termen scurt (ct. 5191 + 5192 + 5197 ), <b>(rd. 119+120)</b>
0	0	120	- în valută
0	0	119	- în lei
499.613	272.286	119	- în lei
0	0	121	Dobanzile aferente creditelor bancare interne pe termen scurt(din ct. 5198), <b>(rd. 122+123)</b>
0	0	122	- în lei
0	0	123	- în valuta
0	0	124	Credite bancare externe pe termen scurt (ct.5193+5194+5195), <b>(rd. 125+126)</b>
0	0	125	- în lei
0	0	126	- în valută
0	0	127	Dobanzi aferente creditelor bancare externe pe termen scurt (din ct.5198), <b>( rd. 128+129)</b>
0	0	128	- în lei
0	0	129	- în valuta
0	0	130	Credite bancare pe termen lung (ct. 1621 + 1622 + 1627 ), <b>(rd.131+132)</b>
0	0	131	- în lei
0	0	132	- în valută
0	0	133	Dobanzi aferente creditelor bancare pe termen lung (din ct.1682) <b>(rd.134+135)</b>
0	0	134	- în lei
0	0	135	- în valuta
0	0	136	Credite bancare externe pe termen lung (ct. 1623 + 1624 + 1625 ) <b>(rd.137+138)</b>
0	0	137	- în lei
0	0	138	- în valută
0	0	139	Dobanzi aferente creditelor bancare externe pe termen lung ( din ct.1682) <b>(rd. 140+141)</b>
0	0	140	- în lei
0	0	141	- în valuta
0	0	142	Credite de la trezoreria statului si dobanda aferenta (ct. 1626 + din ct. 1682)
0	0	143	Alte imprumuturi și dobânzile aferente (ct. 166 + 167 + 1685 + 1686 + 1687) <b>(rd. 144+145)</b>
0	0	144	- în lei si exprimate in lei, a caror decontare se face in functie de cursul unei valute
0	0	145	- în valută
0	0	146	Valoarea concesiunilor primite (din ct. 167)
2.136.869	1.142.917	147	Datorii comerciale, avansuri primite de la clienți și alte conturi asimilate, în sume brute (ct. 401 + 403 + 404 + 405 + 408 + 419), din care:
0	0	148	- datorii comerciale externe , avansuri primite de la clienți externi și alte conturi asimilate în sume brute ( din ct.401+din ct.403+din ct.404 + din ct. 405 + din ct. 408 + din ct.419)
19.605	26.430	149	Datorii în legătură cu personalul și conturi asimilate (ct. 421 + 423 + 424 + 426 + 427 + 4281)
153.068	81.803	150	Datorii în legătură cu bugetul asigurărilor sociale și bugetul statului (ct. 431 + 437 + 4381 + 441 + 4423 + 4428 + 444 + 446 + 447 + 4481) <b>(rd.151 la 154)</b>
104.571	55.259	151	- datorii în legătura cu bugetul asigurărilor sociale (ct.431+437+4381)

F30 - pag.6				
152	26.544	48.497	- datorii fiscale in legatura cu bugetul statului(ct.441+4423+4428+444+446)	0
153	0	0	- fonduri speciale - taxe si varsaminte asimilate (ct.447)	0
154	0	0	- alte datorii in legatura cu bugetul statului (ct.4481)	0
155	0	0	Datoriile entitatii in relatii cu entitatile afiliate (ct.451)	0
156	0	0	Sume datorate actionarilor / asociatilor (ct.455)	0
157	185.047	180.197	Alte datorii (ct. 453 + 456 + 457 + 4581 + 462 + 472 + 473 + 478 + 269 + 509) <b>rd.(158 la 162)</b>	0
158	185.047	180.197	-decontari privind interesele de participare , decontari cu actionarii /asociatii privind capitalul, decontari din operatii in participatie (ct.453+456+457+4581)	0
159	0	0	-alte datorii in legatura cu persoanele fizice si persoanele juridice altele decat datoritiile in legatura cu institutiile publice (institutiile statului ) 1) (din ct.462+din ct.472+din ct.473)	0
160	0	0	- subventii nereluate la venituri (din ct. 472)	0
161	0	0	- varsaminte de efectuat pentru imobilizari financiare si investitii pe termen scurt (ct.269+509)	0
162	0	0	- venituri in avans aferente activelor primite prin transfer de la clienti (ct. 478)	0
163	0	0	Dobanzi de platit (ct. 5186)	0
164	0	0	Valoarea imprumuturilor primite de la operatorii economici (*****)	0
165	1.066.456	1.066.456	Capital subscriis varsat (ct. 1012), din care:	0
166	1.066.456	1.066.456	- actiuni cotate 2)	0
167	0	0	- actiuni necotate 3)	0
168	0	0	- parti sociale	0
169	0	0	- capital subscriis varsat de nerezidenti (din ct. 1012)	0
170	0	3.005	Brevete si licente (din ct.205)	0
<b>IX. Informatii privind cheltuielile cu colaboratorii</b>				
171	0	0	Cheltuieli cu colaboratorii (ct. 621)	0
<b>X. Informatii privind bunurile din domeniul public al statului</b>				
172	0	0	Valoarea bunurilor din domeniul public al statului aflate in administrare	0
173	0	0	Valoarea bunurilor din domeniul public al statului aflate in concesiune	0
174	0	0	Valoarea bunurilor din domeniul public al statului inchiriate	0
<b>XI. Capital subscriis varsat (ct. 1012), (rd. 176 + 179 + 183 + 184 + 185 + 186)</b>				0
175	0	0		0
176	0	0	- deținut de instituții publice, (rd. 177+178)	0
177	0	0	- deținut de instituții publice de subordonare centrală	0
178	0	0	- deținut de instituții publice de subordonare locală	0
179	0	0	- deținut de societăți comerciale cu capital stat, din care:	0
180	0	0	- cu capital integral de stat	0
181	0	0	- cu capital majoritar de stat	0
182	0	0	- cu capital minoritar de stat	0

1) În categoria "Alte datorii în legătură cu persoanele fizice și persoanele juridice, altele decât datorile în legătură cu instituțiile publice (instituțiile statului)" nu se vor înscrie subvențiile aferente veniturilor existente în soldul contului 472.  
 2) Titluri de valoare care conferă drepturi de proprietate asupra societăților, care nu sunt negociabile și tranzacționate, potrivit legii.  
 3) Titluri de valoare care conferă drepturi de proprietate asupra societăților, care nu sunt tranzacționate.

scop lucrativ în serviciul gospodăriilor populației  
 Pensii Private, Comisia Națională a Valorilor Mobiliare), societățile reclassificate în sectorul administrației publice și instituțiile fără nebanzare, entități reglementate și supravegheate de Comisia de Supraveghere a Asiguraților, Comisia de Supraveghere a Sistemului de \*\*\* Prin operatori economici se înțeleg mai puțin operatorii economici din sectorul financiar (instituții de credit, instituții financiare inovare, publicat în Jurnalul Oficial al Uniunii Europene seria L nr. 267/14.08.2004.  
 Decizie nr. 1608/2003/CE a Parlamentului European și a Consiliului privind producția și dezvoltarea statisticii comunitare privind \*\*\* Cheltuielile de inovare se determină potrivit Regulamentului (CE) nr. 1450/2004 al Comisiei din 13.08.2004 de punere în aplicare a ulterioare.

științifică și dezvoltarea tehnologică, aprobată cu modificări și completări prin Legea nr. 324/2003, cu modificările și completările aplicativă, dezvoltarea tehnologică și inovare, stabilite potrivit prevederilor Ordonanței Guvernului nr. 57/2002 privind cercetarea \*\*\* Se va completa cu cheltuielile efectuate pentru activitatea de cercetare-dezvoltare, respectiv cercetarea fundamentală, cercetarea privind sistemul asigurărilor pentru somaj și stimularea ocupării forței de muncă și stimularea activității economice în vigoare pensia anticipată parțială sau de acordare a pensiei pentru limita de vârstă, ori pentru alte situații prevăzute prin legislația în vigoare ani, șomeri înregistrați unici de familie sau șomeri care în termen de 3 ani de la data angajării îndeplinesc condițiile pentru a solicita expirarea perioadei de șomaj, stimularea angajatorilor care încadrează în muncă pe perioadă nedeterminată șomeri în vârstă de peste 45 angajatorilor pentru plata absolenților instituțiilor de învățământ, stimularea șomerilor care se încadrează în muncă înainte de \*\* Subvenții pentru stimularea ocupării forței de muncă (transferuri de la bugetul statului către angajator) - reprezintă sumele acordate Codul fiscal, cu modificările și completările ulterioare.  
 \*) Pentru statul de "persoane juridice afiliate" se vor avea în vedere prevederile art. 7 alin. (1) pct. 21 din Legea nr. 571/2003 privind

Suma de control F30 : 38035363 / 296952914

0	0	196	- către instituții publice de subordonare locală
0	0	195	- către instituții publice de subordonare centrală
0	0	194	- dividende/vărsăminte din profitul aferent exercițiilor anterioare anului 2011, plătite către instituții publice, din care:
0	0	193	- către instituții publice de subordonare locală
0	0	192	- către instituții publice de subordonare centrală
0	0	191	- dividende/vărsăminte din profitul anului 2011, plătite către instituții publice, din care:
0	0	190	- către instituții publice de subordonare locală
0	0	189	- către instituții publice de subordonare centrală
0	0	188	- dividende/vărsăminte aferente anului 2012, repartizate către instituții publice, din care:
0	0	187	<b>vărsăminte ale regiilor autonome, din care:</b>
0	0	186	- deținut de alte entități
0	0	185	- deținut de persoane fizice
0	0	184	- deținut de societăți comerciale cu capital privat
0	0	183	- deținut de regii autonome
F30 - pag.7			

Stampila unitatii

Semnatura



CIMPEANU MARILENA

Numele si prenumele

**ADMINISTRATOR,**

Formular  
VALIDAT

Nr.de inregistrare in organismul profesional:

Semnatura

11--DIRECTOR ECONOMIC

Calitatea

ARMEGA ELENA

Numele si prenumele

**INTOCMIT,**

## SITUATIA ACTIVEI IMOBILIZATE

F40 - pag. 1

la data de 31.12.2012

- lei -

Elemente de imobilizari	Nr. rd.	Valori brute						
		Sold initial	Cresteri	Reduceri	Sold final (col.5=1+2-3)			
		A	B	1	2	3	4	5
<b>Imobilizari necorporale</b>								
Cheltuieli de constituire si cheltuieli de dezvoltare	01	3.005	0	0	0	X	0	3.005
Alte imobilizari	02	0	0	0	0	X	0	0
Avansuri si imobilizari necorporale in curs	03	0	0	0	0	X	0	0
TOTAL (rd. 01 la 03)	04	3.005	0	0	0	X	0	3.005
<b>Imobilizari corporale</b>								
Terenuri	05	169.212	2.067.000	0	0	X	0	2.236.212
Constructii	06	5.382.790	69.579	0	0	0	0	5.452.369
Instalatii tehnice si masini	07	1.321.322	492	0	0	0	0	1.321.814
Alte instalatii , utilaje si mobilier	08	23.080	0	0	0	0	0	23.080
Avansuri si imobilizari corporale in curs	09	99.578	0	0	0	0	0	0
TOTAL (rd. 05 la 09)	10	6.995.982	2.137.071	99.578	99.578	0	0	9.033.475
Imobilizari financiare	11	0	0	0	0	X	0	0
ACTIVE IMOBILIZATE - TOTAL (rd.04+10+11)	12	6.998.987	2.137.071	99.578	99.578	0	0	9.036.480

## SITUATIA AMORTIZARII ACTIVEI IMOBILIZATE

- lei -

Elemente de imobilizari	Nr. rd.	Amortizare in cursul anului				Amortizare aferenta imobilizariilor scoase din evidenta	Amortizare la sfarsitul anului (col.9=6+7-8)
		A	B	6	7		
		A	B	6	7	8	9
<b>Imobilizari necorporale</b>							
Cheltuieli de constituire si cheltuieli de dezvoltare	13	3.005	0	0	0	0	3.005
Alte imobilizari	14	0	0	0	0	0	0
TOTAL (rd.13 +14)	15	3.005	0	0	0	0	3.005
<b>Imobilizari corporale</b>							
Terenuri	16	0	0	0	0	0	0
Constructii	17	386.141	136.011	44.642	44.642	0	522.152
Instalatii tehnice si masini	18	622.230	44.642	0	0	0	666.872
Alte instalatii , utilaje si mobilier	19	22.708	242	0	0	0	22.950
TOTAL (rd.16 la 19)	20	1.031.079	180.895	44.642	44.642	0	1.211.974
AMORTIZARI - TOTAL (rd.15 +20)	21	1.034.084	180.895	44.642	44.642	0	1.214.979

**SITUATIA AJUSTARILOR PENTRU DEPRECIERE**

Elemente de imobilizari	Nr. rd.	B	10	11	12	13	Imobilizari necorporale	
							Cheltuieli de constituire si cheltuieli de dezvoltare	Alte imobilizari
A								
Imobilizari necorporale								
Cheltuieli de constituire si cheltuieli de dezvoltare	22	0	0	0	0	0		
Alte imobilizari	23	0	0	0	0	0		
Avensuri si imobilizari necorporale in curs	24	0	0	0	0	0		
TOTAL (rd.22 la 24)	25	0	0	0	0	0		
Imobilizari corporale								
Terenuri	26	0	0	0	0	0		
Constructii	27	0	0	0	0	0		
Instalatii tehnice si masini	28	0	0	0	0	0		
Alte instalatii, utilaje si mobilier	29	0	0	0	0	0		
Avensuri si imobilizari corporale in curs	30	0	0	0	0	0		
TOTAL (rd. 26 la 30)	31	0	0	0	0	0		
Imobilizari financiare	32	0	0	0	0	0		
AJUSTARI PENTRU DEPRECIERE - TOTAL (rd.25+31+32)	33	0	0	0	0	0		

Suma de control F40 : 62106222 / 296952914

**ADMINISTRATOR,**

**INTOCMIT,**

Numele si prenumele \_\_\_\_\_

Semnatura \_\_\_\_\_

Stampila unitatii \_\_\_\_\_

CIMPEANU MARILENA

CUI 2160288  
J48-385/1991  
3

SOCIETATEA COMERCIALA PENTRU PRODUCEREA NUTRURILOR COMBinate S.A. TARGU JIU - CORJ

Formular VALIDAT

Numele si prenumele \_\_\_\_\_

ARMEGA ELENA

Calitatea \_\_\_\_\_

11--DIRECTOR ECONOMIC

Semnatura \_\_\_\_\_

Nr.de inregistrare in organismul profesional: \_\_\_\_\_

**Ministerul Finanțelor Publice**  
*Agentia Nationala de Administrare Fiscala*

Conectra



*Succes depunere*

Fișierul dumneavoastră cu numele "bilant\_SC\_1212\_XML\_v100\_260313-COMB.pdf" a fost depus cu succes. Indexul este **33270517**.

*Notati cu grija indexul!* El poate fi folosit pentru a urmări starea fișierului depus de dumneavoastră pe viitor.

**Acest mesaj nu constituie confirmarea înregistrării documentului. Confirmarea depunerii va fi arisată în recipisă.**

Urmăriți recipisa și starea fișierului la opțiunea "Vizualizare stare" disponibilă pe portalul ANAF la adresa: **[www.anaf.mfinante.gov.ro/Stared112](http://www.anaf.mfinante.gov.ro/Stared112)**

Pentru a depune o noua declarație apăsați  aici .

**MINISTERUL FINANTELOR PUBLICE**  
**AGENȚIA NAȚIONALĂ DE ADMINISTRARE FISCALĂ**

Index încărcare: 33270517 din 31-05-2013

Ați depus un formular tip S1003 ,

cu numărul de înregistrare **INTERN-33270517-2013** din data: **31-05-2013**

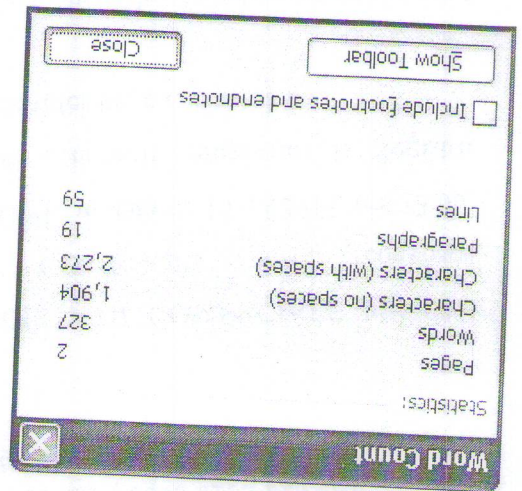
pentru perioada de raportare **decembrie 2012**, pentru CIF: **2160288**

Nu există erori de validare.

Validity unknown  
Digitally signed by ANAF and copunere  
declarații  
Date: 2013.05.31 11:59:59 EST  
Reason: Document signed de către ANAF  
Location:

Participarea la sedinta este admisa pe baza de C.I. sau procura speciala ce se solicita de la sediu societatii si a caror depunere in vederea exprimarii votului este admisa pana la data de 13.04.2013, ora 15:00 tot la sediu societatii.

In cazul neintrunirii Cvorumului necesar, Adunarea Generala Ordinara a Actionarilor se convoaca la data de 16.04.2013 la aceeasi ora, in acelasi loc si cu aceeasi Ordine de zi.



Presedinte Consiliul de Administratie,  
Ing. Cimpeanu Marilena

