


Nr. Inreg 2098 /14.11.2008



Către Bursa de Valori București,

Alăturat vă înaintăm raportarea trimestrială aferentă trimestrului III al anului 2008.

Cu stimă,

Nan Cristian
Manager General



Judetul: BIHOR

Forma de proprietate: 34-
Societati comerciale pe actiuni

Unitatea : S.C. COMINCA S.A.

Localitatea: ORADEA, str. Octavian Goga, nr. 4

Activitatea preponderenta Cod
CAEN: 1011- Productia si
conservarea carnii

Telefon: 0259/ 435900

Numarul din Registrul Comertului: J/05/163/19.02.1991

Cod fiscal: RO54493


BILANȚ
intocmit la 30 septembrie 2008

0	A	Nr. Rd.	RON	
			solduri la :	
			01.01.2008	30.09.2008
0		B	1	2
A. ACTIVE IMOBILIZATE				
I. IMOBILIZĂRI NECORPORALE				
1	Cheltuieli de constituire (ct.201 - 2801)	1	-	-
2	Cheltuieli de dezvoltare (ct.203-2803-2903)	2	-	-
3	Concesiuni, brevete, licențe, mărci, etc. (2051+2052+208-2805-2808-2905-2908)	3	17.147	4.430
4	Fond comercial (ct.2071-2807-2907-2075)	4	-	-
5	Avansuri și imobilizări necorporale în curs (ct.233+234-2933)	5	-	-
	TOTAL: (rd. 01 la 05)	6	17.147	4.430
II. IMOBILIZĂRI CORPORALE				
1	Terenuri și construcții (ct.211+212-2811-2812-2911-2912)	7	42.169.118	41.929.900
2	Instalații tehnice și mașini (ct.213-2813-2913)	8	5.240.335	2.992.075
3	Alte instalații, utilaje și mobilier (ct.214-2814-2914)	9	87.301	75.365
4	Avansuri și imobilizări corporale în curs (ct.231+232-2931)	10	0	0
	TOTAL: (rd. 07 la 10)	11	47.496.754	44.997.340
I. IMOBILIZĂRI FINANCIARE				
1	Titluri de participare deținute la societățile din cadrul grupului (ct.261-2961)	12	-	-
2	Creanțe asupra societăților din cadrul grupului (ct.2671+2672-2965)	13	-	-
3	Titluri sub formă de interese de participare (ct.263-2963)	14	-	-
4	Creanțe din interese de participare (ct.2675+2676-2967)	15	-	-
5	Titluri deținute ca imobilizări (ct.262+264+265-2962-2964)	16	0	0
6	Alte creanțe (ct.2673+2674+2678+2679-2966-2969)	17	609	609
7	Acțiuni proprii (ct.2677-2968)	18	-	-
	TOTAL: (rd. 12 la 18)	19	609	609
	ACTIVE IMOBILIZATE - TOTAL (rd. 6 + 11+19)	20	47.514.510	45.002.379
B. ACTIVE CIRCULANTE				
I. STOCURI				
1	Materii prime și materiale consumabile (ct.301+302+303+/-308+351+358+381+/-388-391-3921-3922-3951-3958-398)	21	1.230.984	194.903
2	Producția în curs de execuție (ct.331+332+341+/-3481+3541-393-3941-3952)	22	2.084	0
3	Produse finite și mărfuri (ct.345+346+/-3485+/-3486+3545+3546+356+357+361+/-368+371+/-378-3945-3946-3953-3954-3956-3957-396-397-4428)	23	141.539	0
4	Avansuri pentru cumpărări de stocuri (ct.4091)	24	3.198	0
	TOTAL: (rd. 21 la 24)	25	1.377.805	194.903


II. CREANȚE				
1	Creanțe comerciale (ct.4092+4111+4118+413+418-491)	26	2.662.565	409.271
2	Sume de încasat de la societățile din cadrul grupului (ct.4511+4518-4951)	27	-	-
3	Sume de încasat din interese de participare (ct.4521+4528-4952)	28	-	-
4	Alte creanțe (ct.425+4282+431+437+4382+441+4424+4428+444+445+446+447+4482+4582+461+473-496+5187)	29	143.378	260.346
5	Creanțe privind capitalul subscris și nevărsat (ct.456-4953)	30	-	-
TOTAL: (rd. 26 la 30)		31	2.805.943	669.617
III. INVESTIȚII FINANCIARE PE TERMEN SCURT				
1	Titluri de participare deținute la societățile din cadrul grupului (ct.501-591)	32	0	0
2	Acțiuni proprii (ct.502-592)	33	0	0
3	Alte investiții financiare pe termen scurt (ct.5031+5032+505+506+508-593-595-596-598+5113+5114)	34	0	0
TOTAL: (rd. 32 la 34)		35	0	0
IV. CASA ȘI CONTURI LA BĂNCI				
1	Casă și conturi de bănci (ct.5112+5121+5124+5125+5311+5314+5321+5323+5328+5411+5412+542)	36	103.605	193.955
ACTIVE CIRCULANTE - TOTAL (rd. 25+31+35+36)		37	4.287.353	1.058.475
C. CHELTUIELI ÎN AVANS				
1	Cheltuieli efectuate în avans (ct.471)	38	39.156	46.011
D. DATORII CE TREBUIE PLATITE ÎNTR-O PERIOADA DE UN AN				
1	Imprumuturi din emisiuni de obligațiuni (ct.161-169)	39	0	0
2	Sume datorate instituțiilor de credit (ct.1621+1622+1624+1625+1627+168+5191+5192+5198)	40	2.726.672	2.485.000
3	Avansuri încasate în contul comenzilor (ct.419)	41	2.846	17.714
4	Datorii comerciale (ct.401+404+408)	42	10.293.950	8.567.941
5	Efecte de comerț de plătit (ct.403+405)	43	0	0
6	Sume datorate societăților din cadrul grupului (ct.1661+1685+2691+4511+4518)	44	0	0
7	Sume datorate privind interesele de participare (ct.1662+1686+2692+4521+4528)	45	0	0
8	Alte datorii, inclusiv datorii fiscale și alte datorii pentru asigurările sociale (ct.1623+1626+167+2698+421+423+424+426+427+4281+431+437+4381+441+4423+4428+444+446+447+4481+4551+4558+456+457+4581+462+473+509+5186+5193+5194+5195+5196+5197)	46	392.694	283.145
TOTAL: (rd. 39 la 46)		47	13.416.162	11.353.800
E. ACTIVE CIRCULANTE, RESPECTIV DATORII CURENTE NETE (rd. 37+38-47-64)		48	-9.089.653	-10.749.502
F. TOTAL ACTIVE MINUS DATORII CURENTE (rd. 20+48-63)		49	38.424.857	34.252.877
G. DATORII CE TREBUIE PLATITE ÎNTR-O PERIOADA MAI MARE DE UN AN				
1	Imprumuturi din emisiuni de obligațiuni (ct.161+168-169)	50	0	0
2	Sume datorate instituțiilor de credit (ct.1621+1622+1624+1625+1627+1682+5191+5192+5198)	51	1.232.393	756.819
3	Avansuri încasate în contul comenzilor (ct.419)	52	0	0
4	Datorii comerciale (ct.401+404+408)	53	0	0
5	Efecte de comerț de plătit (ct.403+405)	54	0	0
6	Sume datorate societăților din cadrul grupului (ct.1662+1686+2692+4521+4528)	55	0	0
7	Sume datorate privind interesele de participare (ct.1662+1686+2692+4521+4528)	56	0	0
8	Alte datorii, inclusiv datorii fiscale și alte datorii pentru asigurările sociale (ct.1623+1626+167+2698+421+423+424+426+427+4281+431+437+4381+441+4423+4428+444+446+447+4481+4551+4558+456+457+4581+462+473+509+5186+5193+5194+5195+5196+5197)	57	0	0
TOTAL: (rd. 50 la 57)		58	1.232.393	756.819

H. PROVIZIOANE PENTRU RISCURI ȘI CHELTUIELI				
1	Provizioane pentru pensii și alte obligații similare (ct. 151)	59	0	0
2	Alte provizioane (ct. 151)	60	0	0
TOTAL PROVIZIOANE: (rd. 59 + 60)		61	0	0
I. VENITURI ÎN AVANS (rd. 63+64)		62	0	500.188
	- Subvenții pentru investiții (ct. 131)	63	0	0
	- Venituri înregistrate în avans (ct. 472)	64	0	500.188
J. CAPITAL ȘI REZERVE				
I. CAPITAL (rd. 66 la 68), din care:		65	1.748.828	1.748.828
	- capital subscris nevărsat (ct. 1011)	66	0	0
	- capital subscris vărsat (ct. 1012)	67	1.748.828	1.748.828
	- patrimoniul regiei (ct. 1015)	68	0	0
II. PRIME DE CAPITAL (ct. 1041+1042+1043+1044)		69	0	0
III. REZERVE DIN REEVALUARE				
	(ct. 105) Sold C	70	42.242.241	42.242.241
	(ct. 105) Sold D	71	0	0
IV. REZERVE (rd. 73 la 76)		72	1.979.639	1.979.640
	1. Rezerve legale (ct. 1061)	73	349.766	349.766
	2. Rezerve pentru acțiuni proprii (ct. 1062)	74	0	0
	3. Rezerve statutare sau contractuale (ct. 1063)	75	0	0
	4. Alte rezerve (ct. 1068+/-107)	76	1.629.873	1.629.874
V. REZULTATUL REPORTAT (ct. 117)				
	Sold C (ct. 117)	77	0	0
	Sold D (ct. 117)	78	6.692.985	8.778.245
VI. REZULTATUL EXERCITIULUI (ct. 121)				
	Sold C (ct. 121)	79	0	0
	Sold D (ct. 121)	80	2.085.259	3.696.406
	Repartizarea profitului (ct. 129)	81	0	0
TOTAL CAPITALURI PROPRII (rd. 65+69+70-71+72+77-78+79-80-81)		82	37.192.464	33.496.058
	Patrimoniul public (ct. 1016)	83		
TOTAL CAPITALURI (rd. 82+83)		84	37.192.464	33.496.058

MANAGER GENERAL
CRISTIAN NAN




DIRECTOR FINANCIAR
SUSA VALERIAN PAVEL



Judetul: BIHOR
S.C. COMINCA S.A.

Localitatea: ORADEA, str. Octavian Goga, nr. 4

Telefon: 0259/ 435900

Numarul din Registrul Comertului: J/05/163/19.02.1991

Forma de proprietate: 34-Societati comerciale pe
 actiuni
 Capital privat autohton

Activitatea preponderanta Cod CAEN: 1011- Productia
 si conservarea carni


Cod fiscal: RO54493

**CONTUL DE PROFIT SI PIERDERE
 incheiat la 31 martie 2008**


0	Denumirea indicatorului	Nr. Rd	Exercitiul financiar	
			precedent (RON)	incheiat (RON)
	A	B	30.09.2007	30.09.2008
1	Cifra de afaceri neta (rd. 02 la 04)	1	15.833.382,00	7.940.711,00
	Productia vanduta (ct.701+702+703+704 +705+ 706 +708)	2	14.920.601,00	6.917.741,00
	Venituri din vanzarea marfurilor (ct.707)	3	912.781,00	1.022.970,00
	Venituri din subventii de exploatare (ct.7411)	4	0,00	0,00
2	Variatia stocurilor (ct.711) Sold C	5	200.664,00	123.547,00
	Sold D	6	0,00	0,00
3	Productia immobilizata (ct 721+722)	7	0,00	0,00
4	Alte venituri din exploatare (ct.758+7417)	8	238.109,00	1.058.289,00
	VENITURI DIN EXPLOATARE - TOTAL (rd. 1+5+6+7+8)	9	16.272.155,00	9.122.547,00
5	Cheltuieli cu materiile prime si materialele consumabile (ct. 601+602-7412)	10	9.350.541,00	4.303.560,00
	Alte cheltuieli materiale (ct.603+604+ 606+ 608)	11	18.293,00	16.633,00
	Alte cheltuieli din afara (cu energie si apa) (ct.605-7413)	12	1.040.745,00	875.280,00
	Cheltuieli privind marfurile (ct.607)	13	728.723,00	874.069,00
6	Cheltuieli cu personalul (rd. 15+16)	14	2.022.806,00	1.913.514,00
	Salarii (ct.641-7414)	15	1.598.326,00	1.642.174,00
	Cheltuieli cu asigurarile si protectia sociala (ct.645-7415)	16	424.480,00	271.340,00
7	Ajustare valoare imobilizari (rd. 18-19)	17	941.964,00	847.933,00
	a.1) Cheltuieli (ct. 6811+6813)	18	941.964,00	859.023,00
	a.2) Venituri (ct.7813+7815)	19	0,00	11.090,00
	Ajustarea valorii activelor circulante (rd. 21-22)	20	-41,00	6,00
	b.1) Cheltuieli (ct.654+6814)	21	-41,00	6,00
	b.2) Venituri (ct.754+7814)	22	0,00	0,00
8	Alte cheltuieli de exploatare (rd. 24 la 26)	23	2.303.354,00	3.554.911,00
	Cheltuieli privind prestatiile externe (ct.611+ 612+ 613+614+621+622+623+624 +625 +626+627+628-7416)	24	2.025.790,00	905.058,00
	Cheltuieli cu alte impozite, taxe si varsaminte asimilate (ct.635)	25	138.685,00	107.147,00
	Cheltuieli cu despagubiri, donatii si activele cedate (ct.658)	26	138.879,00	2.542.706,00
	Ajustari pt provizioane pentru risc si cheltuieli (rd. 28-29)	27	0,00	0,00
	Cheltuieli (ct. 6812)	28	0,00	0,00
	Venituri (ct.7812)	29	0,00	0,00
	CHELTUIELI DE EXPLOATARE - TOTAL (rd.10 la 14+ 17+ 20+ 23+27)	30	16.406.385,00	12.385.906,00
	REZULTATUL DIN EXPLOATARE:			
	- Profit (rd. 09-30)	31	0,00	0,00
	- Pierdere (rd. 30-09)	32	134.230,00	3.263.359,00
9	Venituri din interese de participare (ct.7613+7614+7615+7616)	33	0,00	0,00
	- din care, in cadrul grupului	34	0,00	0,00
10	Venituri din alte imobilizari financiare si creante ce fac parte din active imob (ct.7611+7612)	35	0,00	0,00
	- din care, in cadrul grupului	36	0,00	0,00
11	Venituri din dobanzi (ct.766)	37	13.567,00	818,00
	- din care, in cadrul grupului	38		
	Alte venituri financiare (ct.7617+762+763+764+765+767+768+788)	39	145.702,00	103.107,00
	VENITURI FINANCIARE - TOTAL (rd. 33+35+37+39)	40	159.269,00	103.925,00

12	Ajustarea valorii imobilizarilor financiare si a investitiilor financiare detinute ca active circulante (rd.42-43)	41	0,00	0,00
	Cheltuieli (ct.686)	42	0,00	0,00
	Venituri (ct.786)	43	0,00	0,00
13	Cheltuieli privind dobanzile (ct.666-7418)	44	406.643,00	387.859,00
	- din care, in cadrul grupului	45	0,00	0,00
	Alte cheltuieli financiare (ct.663+664+665+667 +668+688)	46	121.487,00	149.113,00
	CHELTUIELI FINANCIARE - TOTAL (rd. 41+44+46)	47	528.130,00	536.972,00
	REZULTATUL FINANCIAR:			
	- Profit (rd. 40-47)	48	0,00	0,00
	- Pierdere (rd. 47-40)	49	368.861,00	433.047,00
	14. REZULTATUL CURENT:			
	- Profit (rd. 31+48)	50	0,00	0,00
	- Pierdere (rd. 32+49)	51	503.091,00	3.696.406,00
15	Venituri extraordinare (ct.771)	52	0,00	0,00
16	Cheltuieli extraordinare (ct.671)	53	0,00	0,00
	17. REZULTATUL EXTRAORDINAR:		0,00	0,00
	- Profit (rd. 52-53)	54	0,00	0,00
	- Pierdere (rd. 53-52)	55	0,00	0,00
	VENITURI TOTALE (rd. 09+40+52)	56	16.431.424,00	9.226.472,00
	CHELTUIELI TOTALE (rd. 30+47+53)	57	16.934.515,00	12.922.878,00
	REZULTATUL BRUT:			
	- Profit (rd. 56-57)	58	0,00	0,00
	- Pierdere (rd. 57-56)	59	503.091,00	3.696.406,00
	18. IMPOZITUL PE PROFIT (ct. 691-791)	60	0,00	0,00
19	Alte cheltuieli cu impozite (ct.698)	61	0,00	0,00
	20. REZULTATUL NET AL EXERCITIULUI FINANCIAR:		0,00	0,00
	- Profit	62	0,00	0,00
	- Pierdere	63	503.091,00	3.696.406,00
21	Rezultatul pe actiune		0,00	0,00
	- de baza	64	0,00	0,00
	- diluat	65	0,00	0,00

MANAGER GENERAL
CRISTIAN NAN




DIRECTOR FINANCIAR
SUSA VALERIAN PAVEL



S.C. COMINCA S.A. ORADEA

Indicatori economico-financiari la data de 31.03.2008

Indicator	Mod de calcul	Valoare
1. Lichiditatea curenta	$1=2/3$	0,09
2. Active curente (RON)	2	1.058.475
3. Datorii curente (RON)	3	11.353.800
2. Grad de indatorare	$4=5/6$	0,02
5. Capital imprumutat (RON)	5	756.819
6. Capital angajat (RON)	6	34.252.877
3. Viteza de rotatie a debitelor clienti (zile)	$7 = (8/9 \times 365)/4*3$	53
8. Sold mediu creante comerciale (RON)	8	1.535.918
9. Cifra de afaceri (RON)	9	7.940.711
4. Viteza de rotatie a activelor imobilizate (zile)	$10 = (11/12 \times 365)/4*3$	1.551
11. Active imobilizate (RON)	11	45.002.379
12. Cifra de afaceri (RON)	12	7.940.711

MANAGER GENERAL
CRISTIAN NAN



DIRECTOR FINANCIAR
SUSA VALERIAN PAVEL

