



KPMG Audit SRL  
Victoria Business Park  
DN1, Soseaua Bucuresti-Ploiesti nr. 69-71  
Sector 1

P.O. Box 18-191  
Bucharest 013685  
Romania  
Tel: +40 (372) 377 800  
Fax: +40 (372) 377 700  
[www.kpmg.ro](http://www.kpmg.ro)

## Raportul auditorului independent

### Catre Actionarii Elefant Online SA

București Sectorul 2, Bulevardul DIMITRIE POMPEIU, Nr. 5-7, Etaj 5

Cod unic de inregistrare: 26396066

#### Opinie

1. Am auditat situatiile financiare individuale anexate ale societatii Elefant Online SA ("Societatea") care cuprind situatia pozitiei financiare individuale la data de 31 decembrie 2018, situatiile individuale ale contului de profit sau pierdere, modificarilor capitalului propriu si fluxurilor de trezorerie pentru exercitiul financiar incheiat la aceasta data, precum si un sumar al politicilor contabile semnificative si alte note explicative.
2. Situatiile financiare individuale la data de si pentru exercitiul financiar incheiat la 31 decembrie 2018 se identifica astfel:
  - Activ net/Total capitaluri proprii negative: -9.584.936 lei
  - Pierdere neta a exercitiului financiar: -22.969.837 lei
3. In opinia noastra, situatiile financiare individuale anexate ofera o imagine fidela a pozitiei financiare neconsolidate a Societatii la data de 31 decembrie 2018 precum si a performantei sale financiare neconsolidate si a fluxurilor sale de trezorerie neconsolidate pentru exercitiul financiar incheiat la aceasta data, in conformitate cu Ordinul Ministrului Finantelor Publice nr. 1802/2014 pentru aprobarea Reglementarilor contabile privind situatiile financiare anuale individuale si situatiile financiare anuale consolidate cu modificarile ulterioare ("OMFP nr. 1802/2014").

#### Baza pentru opinie

4. Am desfasurat auditul nostru in conformitate cu Standardele Internationale de Audit („ISA”) si Legea nr.162/2017 („Legea”). Responsabilitatile noastre in baza acestor standarde si reglementari sunt descrise detaliat in sectiunea *Responsabilitatile auditorului intr-un audit al situatiilor financiare individuale* din raportul nostru. Suntem independenti fata de Societate, conform *Codului Etic al Profesionistilor Contabili emis de Consiliul pentru Standarde Internationale de Etica pentru Contabili („codul IESBA”)* si conform cerintelor de etica profesionala relevante pentru auditul situatiilor financiare individuale din Romania, inclusiv Legea, si ne-am indeplinit celelalte responsabilitati de etica profesionala, conform acestor cerinte si conform codului IESBA. Credem ca probele de audit pe care le-am obtinut sunt suficiente si adecvate pentru a furniza o baza pentru opinia noastra.

## Aspecte cheie de audit

5. Aspectele cheie de audit sunt acele aspecte care, in baza rationamentului nostru profesional, au avut cea mai mare importanta in efectuarea auditului situatiilor financiare individuale din perioada curenta. Aceste aspecte au fost abordate in contextul auditului situatiilor financiare individuale in ansamblul lor si in formarea opiniei noastre asupra acestor situatii financiare individuale. Nu oferim o opinie separata cu privire la aceste aspecte cheie de audit. Opinia noastra nu este modificata cu privire la aceste aspecte.

## Utilizarea principiului continuitatii activitatii in pregatirea situatiilor financiare individuale

A se vedea nota 2.6 „Continuitatea activitatii” la situatiile financiare individuale anexate.

Aspect cheie de audit	Modul de abordare in cadrul misiunii de audit
<p>Situatiile financiare individuale ale Societatii au fost intocmite pe baza principiului continuitatii activitatii.</p> <p>Societatea a avut o pierdere neta de 22.969.837 RON in exercitiul financiar incheiat la 31 decembrie 2018, pierderea reportata la aceasta data fiind de 67.217.647 RON, iar capitalurile proprii sunt negative, in suma de 9.584.936 RON.</p> <p>Aspectele de mai sus au fost identificate ca fiind elemente de nesiguranta care pot pune in mod semnificativ la indoiala capacitatea Societatii de a-si continua activitatea.</p> <p>Evaluarea conducerii Societatii privind capacitatea acesteia de a-si continua activitatea s-a bazat pe previziuni ale fluxurilor de numerar ale anului 2019. In opinia conducerii Societatii, aceste previziuni sustin concluzia conform careia Societatea va dispune de resurse suficiente pentru a-si continua activitatea pentru o perioada de cel putin 12 luni de la data situatiilor financiare individuale.</p> <p>In pregatirea acestor previziuni, conducerea Societatii a utilizat o serie de scenarii, ipoteze si rationamente semnificative. In plus, Societatea a obtinut scrisori de sustinere financiara din partea tuturor actionarilor acesteia.</p> <p>Conducerea Societatii a ajuns la concluzia ca diferitele rezultate posibile ale acestor scenarii nu genereaza incertitudini semnificative asupra capacitatii Societatii de a-si continua activitatea. Nota 2.6 la situatiile financiare individuale descrie analiza si concluziile conducerii Societatii.</p> <p>Utilizarea principiului continuitatii activitatii in intocmirea situatiilor financiare individuale ale Societatii reprezinta un aspect cheie de audit datorita nivelului de judecata profesionala necesar in evaluarea previziunilor complexe ale</p>	<p>Am efectuat, printre altele, urmatoarele proceduri:</p> <ul style="list-style-type: none"> <li>☉ Am analizat si evaluat critic gradul de rezonabilitate al ipotezelor si rationamentelor semnificative utilizate de conducerea Societatii la intocmirea previziunilor fluxurilor de numerar ale anului 2019 prin compararea acestora cu informatiile istorice ale Societatii, obtinerea de explicatii pentru variatiile semnificative intre previziuni si rezultatele trecute, precum si a unei intelegeri detaliate a planului de actiuni ce urmeaza sa fie intreprinse in anul 2019.</li> <li>☉ Am evaluat scenarii de stres asupra veniturilor (numar de comenzi si valoare medie per comanda), cheltuielilor operationale de livrare a comenzilor si a marjei brute. Am evaluat de asemenea riscul ca o schimbare a ipotezelor, individual sau agregat, sa rezulte intr-o concluzie diferita cu privire la gradul de adecvare a utilizarii de catre Conducere a principiului continuitatii activitatii in intocmirea situatiilor financiare individuale.</li> <li>☉ Pentru a corobora previziunile Societatii cu informatiile publice disponibile despre piata de e-commerce din Romania si pentru a identifica potentiale informatii contradictorii, am analizat comparativ informatiile despre principalii concurenti, am citit procesele verbale ale intalnirilor Consiliului de Administratie si Hotararile Adunarii Generale a Actionarilor si am intervievat conducerea Societatii.</li> <li>☉ Am evaluat intentia si capacitatea actionarilor de a acoperi necesarul suplimentar de finantare inclus in previziunile conducerii Societatii pentru anul 2019.</li> <li>☉ Am analizat daca, ulterior datei de intocmire a previziunilor de catre conducerea Societatii, au devenit disponibile aspecte sau informatii suplimentare.</li> </ul>

fluxurilor de trezorerie pentru anul 2019.

☞ Am evaluat daca, in contextul cerintelor reglementarilor contabile aplicabile, notele explicative la situatiile financiare individuale furnizeaza informatii adecvate cu privire la principiul continuitatii activitatii.

#### Alte informatii – Raportul Anual

6. Consiliul de Administratie este responsabil pentru intocmirea si prezentarea altor informatii. Acele alte informatii cuprind Raportul Anual, dar nu cuprind situatiile financiare individuale si raportul auditorului cu privire la acestea.

Opinia noastra cu privire la situatiile financiare individuale nu acopera acele alte informatii si, cu exceptia cazului in care se mentioneaza explicit in raportul nostru, nu exprimam niciun fel de concluzie de asigurare cu privire la acestea.

In legatura cu auditul situatiilor financiare individuale, responsabilitatea noastra este sa citim acele alte informatii si, in acest demers, sa apreciem daca acele alte informatii sunt semnificativ neconcordante cu situatiile financiare individuale sau cu cunostintele pe care noi le-am obtinut in cursul auditului, sau daca ele par a fi denaturate semnificativ.

In ceea ce priveste Raportul Anual am citit si raportam daca Raportul Anual este intocmit, in toate aspectele semnificative, in conformitate cu OMFP nr. 1802/2014, punctele 489-492 din Reglementarile contabile privind situatiile financiare anuale individuale si situatiile financiare anuale consolidate.

In baza exclusiv a activitatilor care trebuie desfasurate in cursul auditului situatiilor financiare individuale, in opinia noastra:

- a) Informatiile prezentate in Raportul Anual pentru exercitiul financiar pentru care au fost intocmite situatiile financiare individuale sunt in concordanta, in toate aspectele semnificative, cu situatiile financiare individuale;
- b) Raportul Anual a fost intocmit, in toate aspectele semnificative, in conformitate cu OMFP nr. 1802/2014, punctele 489-492 din Reglementarile contabile privind situatiile financiare anuale individuale si situatiile financiare anuale consolidate.

In plus, in baza cunostintelor si intelegerii noastre cu privire la Societate si la mediul acesteia, obtinute in cursul auditului, ni se cere sa raportam daca am identificat denaturari semnificative in Raportul Anual. Nu avem nimic de raportat cu privire la acest aspect.

#### Responsabilitatile conducerii si ale persoanelor responsabile cu guvernanta pentru situatiile financiare individuale

7. Conducerea Societatii este responsabila pentru intocmirea situatiilor financiare individuale care sa ofere o imagine fidela in conformitate cu OMFP nr. 1802/2014 si pentru acel control intern pe care conducerea il considera necesar pentru a permite intocmirea de situatii financiare individuale lipsite de denaturari semnificative, cauzate fie de frauda, fie de eroare.
8. In intocmirea situatiilor financiare individuale, conducerea este responsabila pentru evaluarea capacitatii Societatii de a-si continua activitatea, pentru prezentarea, daca este cazul, a aspectelor referitoare la continuitatea activitatii si pentru utilizarea contabilitatii pe baza continuitatii activitatii, cu exceptia cazului in care conducerea fie intentioneaza sa lichideze Societatea sau sa opreasca operatiunile, fie nu are nicio alta alternativa realista in afara acestora.
9. Persoanele responsabile cu guvernanta sunt responsabile pentru supravegherea procesului de raportare financiara al Societatii.

## Responsabilitatile auditorului intr-un audit al situatiilor financiare individuale

10. Obiectivele noastre constau in obtinerea unei asigurari rezonabile privind masura in care situatiile financiare individuale, in ansamblu, sunt lipsite de denaturari semnificative, cauzate fie de frauda, fie de eroare, precum si in emiterea unui raport al auditorului care include opinia noastra. Asigurarea rezonabila reprezinta un nivel ridicat de asigurare, dar nu este o garantie a faptului ca un audit desfasurat in conformitate cu ISA va detecta intotdeauna o denaturare semnificativa, daca aceasta exista. Denaturarile pot fi cauzate fie de frauda, fie de eroare si sunt considerate semnificative daca se poate preconiza, in mod rezonabil, ca acestea, individual sau cumulat, vor influenta deciziile economice ale utilizatorilor, luate in baza acestor situatii financiare individuale.
11. Ca parte a unui audit in conformitate cu ISA, exercitam rationamentul profesional si mentinem scepticismul profesional pe parcursul auditului. De asemenea:
  - Identificam si evaluam riscurile de denaturare semnificativa a situatiilor financiare individuale, cauzata fie de frauda, fie de eroare, proiectam si executam proceduri de audit ca raspuns la respectivele riscuri si obtinem probe de audit suficiente si adecvate pentru a furniza o baza pentru opinia noastra. Riscul de nedetectare a unei denaturari semnificative cauzate de frauda este mai ridicat decat cel de nedetectare a unei denaturari semnificative cauzate de eroare, deoarece frauda poate presupune intelegeri secrete, fals, omisiuni intentionate, declaratii false si evitarea controlului intern.
  - Intelegem controlul intern relevant pentru audit, in vederea proiectarii de proceduri de audit adecvate circumstantelor, dar fara a avea scopul de a exprima o opinie asupra eficacitatii controlului intern al Societatii.
  - Evaluam gradul de adecvare a politicilor contabile utilizate si caracterul rezonabil al estimarilor contabile si al prezentarilor aferente de informatii realizate de catre conducere.
  - Formulam o concluzie cu privire la gradul de adecvare a utilizarii de catre conducere a contabilitatii pe baza continuitatii activitatii si determinam, pe baza probelor de audit obtinute, daca exista o incertitudine semnificativa cu privire la evenimente sau conditii care ar putea genera indoilei semnificative privind capacitatea Societatii de a-si continua activitatea. In cazul in care concluzionam ca exista o incertitudine semnificativa, trebuie sa atragem atentia in raportul auditorului asupra prezentarilor aferente din situatiile financiare individuale sau, in cazul in care aceste prezentari sunt neadecvate, sa ne modificam opinia. Concluziile noastre se bazeaza pe probele de audit obtinute pana la data raportului auditorului. Cu toate acestea, evenimente sau conditii viitoare pot determina Societatea sa nu isi mai desfasoare activitatea in baza principiului continuitatii activitatii.
  - Evaluam in ansamblu prezentarea, structura si continutul situatiilor financiare individuale, inclusiv prezentarile de informatii, si masura in care situatiile financiare individuale reflecta tranzactiile si evenimentele care stau la baza acestora intr-o maniera care sa rezulte intr-o prezentare fidela.
12. Comunicam persoanelor responsabile cu guvernanta, printre alte aspecte, aria planificata si programarea in timp a auditului, precum si principalele constatari ale auditului, inclusiv orice deficiente semnificative ale controlului intern, pe care le identificam pe parcursul auditului.
13. De asemenea, furnizam persoanelor responsabile cu guvernanta o declaratie ca am respectat cerintele de etica profesionala relevante privind independenta si ca le-am comunicat toate relatiile si alte aspecte despre care s-ar putea presupune, in mod rezonabil, ca ne afecteaza independenta si, acolo unde este cazul, masurile de protectie aferente.
14. Dintre aspectele comunicate persoanelor responsabile cu guvernanta, stabilim care sunt aspectele cele mai importante pentru auditul situatiilor financiare individuale din perioada curenta si care reprezinta, prin urmare, aspecte cheie de audit. Descriem aceste aspecte in raportul auditorului, cu exceptia cazului in care legile sau reglementarile interzic prezentarea publica a aspectului sau a cazului in care, in circumstante extrem de rare, consideram ca un aspect nu ar trebui comunicat in raportul nostru deoarece se preconizeaza in mod rezonabil ca beneficiile interesului public sa fie depasite de consecintele negative ale acestei comunicari.



#### Alte aspecte

15. Acest raport al auditorului independent este adresat exclusiv actionarilor Societatii, in ansamblu. Auditul nostru a fost efectuat pentru a putea raporta actionarilor Societatii acele aspecte pe care trebuie sa le raportam intr-un raport de audit financiar, si nu in alte scopuri. In masura permisa de lege, nu acceptam si nu ne asumam responsabilitatea decat fata de Societate si de actionarii acesteia, in ansamblu, pentru auditul nostru, pentru acest raport sau pentru opinia formata.

Partenerul misiunii de audit in baza careia s-a intocmit acest raport al auditorului independent este GIURCANEANU AURA STEFANA.

**Pentru si in numele KPMG Audit S.R.L.:**

*Aura Giurcăneanu*

*KPMG Audit SRL*

**GIURCANEANU AURA STEFANA**

inregistrat in registrul public electronic al auditorilor financiari si firmelor de audit cu numarul 1517

inregistrat in registrul public electronic al auditorilor financiari si firmelor de audit cu numarul 9

Bucuresti, 23 aprilie 2019

# **ELEFANT ONLINE SA**

## **SITUATII FINANCIARE INDIVIDUALE**

**Intocmite in conformitate cu  
Ordinul Ministrului Finantelor Publice  
nr.1802/2014 cu modificarile ulterioare,  
la data si pentru exercitiul financiar  
incheiat la 31 DECEMBRIE 2018**

---

**CUPRINS:****Pagina****Situatii financiare**


Bilantul individual	3 - 5
Contul de profit si pierdere individual	6 - 7
Situatia individuala a modificarilor capitalului propriu	8 - 9
Situatia individuala a fluxurilor de trezorerie	10 - 11
Note explicative la situatiile financiare individuale	12- 39

**BILANT individual la  
 31 decembrie 2018**

- lei -

Denumirea elementului		Nr. rd.	Sold la:	
			1 ianuarie 2018	31 decembrie 2018
A		B	1	2
<b>A.</b>	<b>ACTIVE IMOBILIZATE</b>			
	<b>I. IMOBILIZARI NECORPORALE</b>			
	1. Cheltuieli de constituire (ct. 201-2801)	01	-	-
	2. Cheltuieli de dezvoltare (ct. 203 - 2803 - 2903)	02	773.744	7.830.421
	3. Concesiuni, brevete, licente, marci comerciale, drepturi si active similare si alte imobilizari necorporale (ct. 205 + 208 - 2805 - 2808 - 2905 - 2908)	03	13.992.476	9.122.037
	4. Fond comercial (ct. 2071 - 2807)	04	-	-
	5. Active necorporale de explorare si evaluare a resurselor minerale (206 - 2806 - 2906)	05	-	-
	6. Avansuri ( ct. 4094)	06	-	-
	<b>TOTAL (rd. 01 la 06)</b>	07	<b>14.766.220</b>	<b>16.952.458</b>
	<b>II. IMOBILIZARI CORPORALE</b>			
	1. Terenuri si constructii (ct. 211 + 212 - 2811 - 2812 - 2911 - 2912)	08	-	-
	2. Instalatii tehnice si masini (ct. 213 + 223 - 2813 - 2913)	09	929.781	663.212
	3. Alte instalatii, utilaje si mobilier (ct. 214 + 224 - 2814 - 2914)	10	621.919	453.388
	4. Investitii imobiliare (ct. 215 - 2815 - 2915)	11	-	-
	5. Imobilizari corporale in curs de executie (ct. 231 - 2931)	12	-	6.303
	6. Investitii imobiliare in curs de executie (ct. 235 - 2935)	13	-	-
	7. Active corporale de explorare si evaluare a resurselor minerale (ct. 216 - 2816 - 2916)	14	-	-
	8. Active biologice productive (ct. 217 + 227 - 2817 - 2917)	15	-	-
	9. Avansuri ( ct. 4093)	16	-	-
	<b>TOTAL (rd. 08 la 16)</b>	17	<b>1.551.700</b>	<b>1.122.903</b>
	<b>III. IMOBILIZARI FINANCIARE</b>			
	1. Actiuni detinute la filiale (ct. 261 - 2961)	18	46.131	46.131
	2. Imprumuturi acordate entitatilor din grup (ct. 2671 + 2672 - 2964)	19	-	-
	3. Actiunile detinute la entitatile asociate si la entitatile controlate in comun (ct. 262 + 263 - 2962)	20	-	-
	4. Imprumuturi acordate entitatilor asociate si entitatilor controlate in comun (ct. 2673 + 2674 - 2965)	21	-	-
	5. Alte titluri imobilizate (ct. 265 + 266 - 2963)	22	-	-
	6. Alte imprumuturi (ct. 2675* + 2676* + 2677 + 2678* + 2679* - 2966* - 2968*)	23	594.991	643.288
	<b>TOTAL (rd. 18 la 23)</b>	24	<b>641.122</b>	<b>689.419</b>
	<b>ACTIVE IMOBILIZATE - TOTAL (rd. 07 + 17 + 24)</b>	25	<b>16.959.042</b>	<b>18.764.780</b>
<b>B.</b>	<b>ACTIVE CIRCULANTE</b>			
	<b>I. STOCURI</b>			
	1. Materii prime si materiale consumabile (ct. 301 + 302 + 303 +/- 308 + 321 + 322 + 323 + 328 + 351 + 358 + 381 +/- 388 - 391 - 392 - 3951 - 3958 - 398)	26	243.919	254.434
	2. Productia in curs de executie (ct. 331 + 332 + 341 +/- 348* - 393 - 3941 - 3952)	27	-	-
	3. Produse finite si marfuri (ct. 327 + 345 + 346 + 347 +/- 348* + 354 + 356 + 357 + 361 + 326 +/- 368 + 371 +/- 378 - 3945 - 3946 - 3947 - 3953 - 3954 - 3955 - 3956 - 3957 - 396 - 397 - din ct. 4428)	28	26.325.071	24.463.187
	4. Avansuri (ct. 4091)	29	1.124.232	1.051.632
	<b>TOTAL (rd. 26 la 29)</b>	30	<b>27.693.222</b>	<b>25.769.253</b>
	<b>II. CREANTE</b> (Sumele care urmeaza sa fie incasate dupa o perioada mai mare de un an trebuie prezentate separat pentru fiecare element)			


Notele de la 12 la 39 fac parte integranta din situatiile financiare individuale.



**ELEFANT ONLINE SA**  
**BILANT individual la 31 decembrie 2018**  
*(toate sumele sunt exprimate in lei ("RON"), daca nu este specificat altfel)*

	1. Creante comerciale <sup>1</sup> (ct. 2675* + 2676* + 2678* + 2679* - 2966* - 2968* + 4092 + 411 + 413 + 418 - 491)	31	792.996	1.995.218
	2. Sume de incasat de la entitatile afiliate (ct. 451** - 495*)	32	981.610	1.566.260
	3. Sume de incasat de la entitatile asociate si entitatile controlate in comun (ct. 453 - 495*)	33	-	-
	4. Alte creante (ct. 425 + 4282 + 431** + 437** + 4382 + 441** + 4424 + din ct. 4428** + 444** + 445 + 446** + 447** + 4482 + 4582 + 4662 + 461 + 473** - 496 + 5187)	34	478.316	467.814
	5. Capital subscris si neversat (ct. 456 - 495*)	35	4.626.000	-
	<b>TOTAL (rd. 31 la 35)</b>	36	<b>6.878.922</b>	<b>4.029.292</b>
	<b>III. INVESTITII PE TERMEN SCURT</b>			
	1. Actiuni detinute la entitatile afiliate (ct. 501 - 591)	37	-	-
	2. Alte investitii pe termen scurt (ct. 505 + 506 + 507 + din ct. 508 - 595 - 596 - 598 + 5113 + 5114).	38	-	-
	<b>TOTAL (rd. 37 + 38)</b>	39	-	-
	<b>IV. CASA SI CONTURI LA BANCII</b> (din ct. 508 + ct. 5112 + 512 + 531 + 532 + 541 + 542)	40	12.700.551	11.586.700
	<b>ACTIVE CIRCULANTE - TOTAL</b> <b>(rd. 30 + 36 + 39 + 40)</b>	41	<b>47.272.695</b>	<b>41.385.245</b>
<b>C.</b>	<b>CHELTUIELI IN AVANS (ct. 471) (rd. 43+44)</b>	42	<b>411.240</b>	<b>518.610</b>
	Sume de reluat intr-o perioada de pana la un an (din ct. 471*)	43	411.240	518.610
	Sume de reluat intr-o perioada mai mare de un an (din ct. 471*)	44	-	-
<b>D.</b>	<b>DATORII: SUMELE CARE TREBUIE PLATITE INTR-O PERIOADA DE PANA LA UN AN</b>			
	1. Imprumuturi din emisiunea de obligatiuni, prezentandu-se separat imprumuturile din emisiunea de obligatiuni convertibile (ct. 161 + 1681 - 169)	45	-	183.005
	2. Sume datorate institutiilor de credit (ct. 1621 + 1622 + 1624 + 1625 + 1627 + 1682 + 5191 + 5192 + 5198)	46	15.339.078	14.207.819
	3. Avansuri incasate in contul comenzilor (ct. 419)	47	35.100	-
	4. Datorii comerciale - furnizori (ct. 401 + 404 + 408)	48	29.843.193	33.485.026
	5. Efecte de comert de platit (ct. 403 + 405)	49	8.764.290	5.371.357
	6. Sume datorate entitatilor din grup (ct. 1661 + 1685 + 2691 + 451***)	50	3.246.703	5.575.890
	7. Sume datorate entitatilor asociate si entitatilor controlate in comun (ct. 1663 + 1686 + 2692 + 2693 + 453***)	51	-	-
	8. Alte datorii, inclusiv datoriile fiscale si datoriile privind asigurarile sociale (ct. 1623 + 1626 + 167 + 1687 + 2695 + 421 + 423 + 424 + 426 + 427 + 4281 + 431** + 437** + 4381 + 441** + 4423 + 4428** + 444** + 446** + 447** + 4481 + 455 + 456** + 457 + 4581 + 462 + 4661 + 473** + 509 + 5186 + 5193 + 5194 + 5195 + 5196 + 5197)	52	3.987.809	3.294.259
	<b>TOTAL (rd. 45 la 52)</b>	53	<b>61.216.173</b>	<b>62.117.356</b>
<b>E.</b>	<b>ACTIVE CIRCULANTE NETE/DATORII CURENTE NETE</b> <b>(rd. 41 + 43 - 53 - 70 - 73- 76)</b>	54	<b>-13.532.238</b>	<b>-20.213.501</b>
<b>F.</b>	<b>TOTAL ACTIVE MINUS DATORII CURENTE</b> <b>(rd. 25 + 44 +54)</b>	55	<b>3.426.804</b>	<b>-1.448.721</b>
<b>G.</b>	<b>DATORII: SUMELE CARE TREBUIE PLATITE INTR-O PERIOADA MAI MARE DE UN AN</b>			
	1. Imprumuturi din emisiunea de obligatiuni, prezentandu-se separat imprumuturile din emisiunea de obligatiuni convertibile (ct. 161 + 1681 - 169)	56	-	7.651.400
	2. Sume datorate institutiilor de credit (ct. 1621 + 1622 + 1624 + 1625 + 1627 + 1682 + 5191 + 5192 + 5198)	57	-	271.661
	3. Avansuri incasate in contul comenzilor (ct. 419)	58	-	-
	4. Datorii comerciale - furnizori (ct. 401 + 404 + 408)	59	-	-
	5. Efecte de comert de platit (ct. 403 + 405)	60	-	-
	6. Sume datorate entitatilor din grup (ct. 1661 + 1685 + 2691 + 451***)	61	-	-
	7. Sume datorate entitatilor asociate si entitatilor controlate in comun (ct. 1663 + 1686 + 2692 + 2693 + 453***)	62	-	-
	8. Alte datorii, inclusiv datoriile fiscale si datoriile privind asigurarile sociale (ct. 1623 + 1626 + 167 + 1687 + 2695 + 421 + 423 + 424 + 426 + 427 + 4281 + 431** + 437** + 4381 + 441** + 4423 + 4428** +	63	531.303	213.154

Notele de la 12 la 39 fac parte integranta din situatiile financiare individuale.



**ELEFANT ONLINE SA**  
**BILANT individual la 31 decembrie 2018**  
(toate sumele sunt exprimate in lei ("RON"), daca nu este specificat altfel)


	444*** + 446*** + 447*** + 4481 + 455 + 456*** + 4581 + 462 + 4661 + 473*** + 509 + 5186 + 5193 + 5194 + 5195 + 5196 + 5197)			
	<b>TOTAL (rd. 56 la 63)</b>	64	<b>531.303</b>	<b>8.136.215</b>
<b>H</b>	<b>PROVIZIOANE</b>			
	1. Provizioane pentru beneficiile angajatilor (ct. 1515 + 1517)	65	-	-
	2. Provizioane pentru impozite (ct. 1516)	66	-	-
	3. Alte provizioane (ct. 1511 + 1512 + 1513 + 1514 + 1518)	67	-	-
	<b>TOTAL (rd. 65 + 66 + 67)</b>	68	-	-
<b>I.</b>	<b>VENTURI IN AVANS</b>			
	1. Subventii pentru investitii (ct. 475) (rd. 70 + 71):	69	-	-
	Sume de reluat intr-o perioada de pana la un an (din ct. 475*)	70	-	-
	Sume de reluat intr-o perioada mai mare de un an (din ct. 475*)	71	-	-
	2. Venituri inregistrate in avans (ct. 472) - total (rd. 73 + 74), din care:	72	-	-
	Sume de reluat intr-o perioada de pana la un an (din ct. 472*)	73	-	-
	Sume de reluat intr-o perioada mai mare de un an (din ct. 472*)	74	-	-
	3. Venituri in avans aferente activelor primite prin transfer de la clienti (ct. 478) (rd. 76 + 77):	75	-	-
	Sume de reluat intr-o perioada de pana la un an (din ct. 478*)	76	-	-
	Sume de reluat intr-o perioada mai mare de un an (din ct. 478*)	77	-	-
	<b>Fond comercial negativ (ct. 2075)</b>	78	-	-
	<b>TOTAL (rd. 69 + 72 + 75+78)</b>	79	-	-
<b>J.</b>	<b>CAPITAL SI REZERVE</b>			
	<b>I. CAPITAL</b>			
	1. Capital subscris varsat (ct. 1012)	80	44.280.200	59.395.600
	2. Capital subscris nevarsat (ct. 1011)	81	4.626.000	-
	3. Patrimoniul regiei (ct. 1015)	82	-	-
	4. Patrimoniul institutelor nationale de cercetare-dezvoltare (ct. 1018)	83	-	-
	5. Alte elemente de capitaluri proprii (ct. 1031)	84	-	-
	<b>TOTAL (rd. 80 + 81 + 82 + 83 + 84)</b>	85	<b>48.906.200</b>	<b>59.395.600</b>
	<b>II. PRIME DE CAPITAL (ct. 104)</b>	86	<b>21.206.948</b>	<b>21.206.948</b>
	<b>III. REZERVE DIN REEVALUARE (ct. 105)</b>	87	-	-
	<b>IV. REZERVE</b>			
	1. Rezerve legale (ct. 1061)	88	-	-
	2. Rezerve statutare sau contractuale (ct. 1063)	89	-	-
	3. Alte rezerve (ct. 1068)	90	-	-
	<b>TOTAL (rd. 88 la 90)</b>	91	-	-
	Actiuni proprii (ct. 109)	92	-	-
	Castiguri legate de instrumentele de capitaluri proprii (ct. 141)	93	-	-
	Pierderi legate de instrumentele de capitaluri proprii (ct. 149)	94	-	-
	<b>V. PROFITUL SAU PIERDEREA REPORTAT(A) (ct. 117)</b>	95	-	-
	<b>SOLD C</b>			
	<b>SOLD D</b>	96	45.499.807	67,217,647
	<b>VI. PROFITUL SAU PIERDEREA EXERCITIULUI FINANCIAR (ct. 121)</b>	97	-	-
	<b>SOLD C</b>			
	<b>SOLD D</b>	98	21.717.840	22,969,837
	Repartizarea profitului (ct. 129)	99	-	-
	<b>CAPITALURI PROPRII - TOTAL (rd. 85 + 86 + 87 + 91 - 92 + 93 - 94 + 95 - 96 + 97 - 98 - 99)</b>	100	<b>2.895.501</b>	<b>-9.584.936</b>
	Patrimoniul public (ct. 1016)	101	-	-
	Patrimoniul privat (ct. 1017)	102	-	-
	<b>CAPITALURI - TOTAL (rd. 100 + 101 + 102)</b>	103	<b>2.895.501</b>	<b>-9.584.936</b>

Situatiile financiare individuale de la pagina 3 la pagina 39 au fost autorizate de Consiliul de Administratie pentru aprobarea AGA la data de 22 aprilie, 2019.

**Administrator,**  
Chirca Sergiu  
Director General

**Intocmit,**  
Mirela Postole  
Contabil Sef

Notele de la 12 la 39 fac parte integranta din situatiile financiare individuale.




**ELEFANT ONLINE SA**  
**CONTUL DE PROFIT SI PIERDERE INDIVIDUAL**  
**pentru exercitiul financiar incheiat la 31 decembrie 2018**  
*(toate sumele sunt exprimate in lei ("RON"), daca nu este specificat altfel)*

**Contul de Profit si Pierdere individual**  
**la 31 decembrie 2018**

- lei -

Denumirea indicatorilor		Nr. rd.	Exercitiul financiar	
			2017	2018
A		B	1	2
1.	Cifra de afaceri neta (rd. 02 + 03 - 04 + 05 + 06)	01	130.983.005	135.374.490
	Productia vanduta (ct. 701 + 702 + 703 + 704 + 705 + 706 + 708)	02	4.929.444	6.336.757
	Venituri din vanzarea marfurilor (ct. 707)	03	125.682.931	129.057.174
	Reduceri comerciale acordate (ct. 709)	04	-370.630	19.441
	Venituri din dobanzi inregistrate de entitatile radiate din Registrul general si care mai au in derulare contracte de leasing (ct. 766*)	05	-	-
	Venituri din subventii de exploatare aferente cifrei de afaceri nete (ct. 7411)	06	-	-
2.	Venituri aferente costului productiei in curs de executie (ct. 711 + 712)	Sold C 07	-	-
		Sold D 08	-	-
3.	Venituri din productia de imobilizari necorporale si corporale (ct. 721 + 722)	09	3.191.833	1.344.032
4.	Venituri din reevaluarea imobilizarilor corporale (ct. 755)	10	-	-
5.	Venituri din productia de investitii imobiliare (ct. 725)	11	-	-
6.	Venituri din subventii de exploatare (ct. 7412 + 7413 + 7414 + 7415 + 7416 + 7417 + 7419)	12	-	-
7.	Alte venituri din exploatare (ct. 751+ 758 + 7815)	13	1.367.021	693.483
	- din care, venituri din fondul comercial negativ (ct. 7815)	14	-	-
	- din care, venituri din subventii pentru investitii (ct. 7584)	15	-	-
<b>VENITURI DIN EXPLOATARE - TOTAL</b> <b>(rd. 01 + 07 - 08 + 09 + 10 + 11 + 12 + 13)</b>		16	<b>135.541.859</b>	<b>137.412.005</b>
8.	a) Cheltuieli cu materiile prime si materialele consumabile (ct. 601 + 602)	17	92.611	80.788
	Alte cheltuieli materiale (ct. 603 + 604 + 606 + 608)	18	2.262.728	1.340.465
	b) Alte cheltuieli externe (cu energie si apa) (ct. 605)	19	413.969	473.483
	c) Cheltuieli privind marfurile (ct. 607)	20	107.529.820	113.052.144
	Reduceri comerciale primite (ct. 609)	21	-3.971.136	-5.474.176
9.	Cheltuieli cu personalul (rd. 23 + 24), din care:	22	18.751.240	14.769.499
	a) Salarii si indemnizatii (ct. 641 + 642 + 643 + 644)	23	15.334.803	14.204.127
	b) Cheltuieli cu asigurarile si protectia sociala (ct. 645)	24	3.416.437	565.372
10.	a) Ajustari de valoare privind imobilizarile corporale si necorporale (rd. 26 - 27)	25	4.064.023	7.735.888
	a.1) Cheltuieli (ct. 6811 + 6813 + 6817)	26	4.064.023	7.735.888
	a.2) Venituri (ct. 7813)	27	-	-
	b) Ajustari de valoare privind activele circulante (rd. 29 - 30)	28	-407.388	-34.714
	b.1) Cheltuieli (ct. 654 + 6814)	29	252.951	213.226
	b.2) Venituri (ct. 754 + 7814)	30	660.339	247.940
11.	Alte cheltuieli de exploatare (rd. 32 la 38)	31	27.360.171	27.273.864
	11.1. Cheltuieli privind prestatiile externe (ct. 611 + 612 + 613 + 614 + 615 + 621 + 622 + 623 + 624 + 625 + 626 + 627 + 628)	32	26.430.441	26.785.984
	11.2. Cheltuieli cu alte impozite, taxe si varsaminte asimilate; cheltuieli reprezentand transferuri si contributii datorate in baza unor acte normative speciale (ct. 635 + 6586*)	33	374.702	263.510
	11.3. Cheltuieli cu protectia mediului inconjurator (ct. 652)	34	-	-
	11.4 Cheltuieli din reevaluarea imobilizarilor corporale (ct. 655)	35	-	-
	11.5. Cheltuieli privind calamitatile si alte evenimente similare (ct. 6587)	36	-	-
	11.6. Alte cheltuieli (ct. 651 + 6581+ 6582 + 6583 + 6584 + 6588)	37	555.028	224.370
	Cheltuieli cu dobanzile de refinantare inregistrate de entitatile radiate din Registrul general si care mai au in derulare contracte de leasing (ct. 666*)	38	-	-
	Ajustari privind provizioanele (rd. 40 - 41)	39	-	-
	- Cheltuieli (ct. 6812)	40	-	-

Notele de la 12 la 39 fac parte integranta din situatiile financiare individuale.




**ELEFANT ONLINE SA**  
**CONTUL DE PROFIT SI PIERDERE INDIVIDUAL**  
**pentru exercitiul financiar incheiat la 31 decembrie 2018**  
*(toate sumele sunt exprimate in lei ("RON"), daca nu este specificat altfel)*

	- Venituri (ct. 7812)	41	-	-
	<b>CHELTUIELI DE EXPLOATARE - TOTAL</b> <b>(rd. 17 la 20 - 21 + 22 + 25 + 28 + 31 + 39)</b>	42	<b>156,096,038</b>	<b>159.217.241</b>
	<b>PROFITUL SAU PIERDEREA DIN EXPLOATARE:</b>			
	- Profit (rd. 16 - 42)	43	-	-
	- Pierdere (rd. 42 - 16)	44	20.554.179	21.805.236
12.	Venituri din interese de participare (ct. 7611 + 7612 + 7613)	45	-	-
	- din care, veniturile obtinute de la entitatile afiliate	46	-	-
13.	Venituri din dobanzi (ct. 766*)	47	2.784	229
	- din care, veniturile obtinute de la entitatile afiliate	48	-	-
14.	Venituri din subventii de exploatare pentru dobanda datorata (ct. 7418)	49	-	-
15.	Alte venituri financiare (ct. 7615 + 762 + 764 + 765 + 767 + 768)	50	573.052	497.948
	- din care, venituri din alte imobilizari financiare (ct. 7615)	51	-	-
	<b>VENITURI FINANCIARE - TOTAL (rd. 45 + 47 + 49 + 50)</b>	52	<b>575,836</b>	<b>498.177</b>
16.	Ajustari de valoare privind imobilizarile financiare si investitiile financiare detinute ca active circulante (rd. 54 - 55)	53	-	-
	- Cheltuieli (ct. 686)	54	-	-
	- Venituri (ct. 786)	55	-	-
17.	Cheltuieli privind dobanzile (ct. 666*)	56	744.521	1.001.141
	- din care, cheltuielile in relatia cu entitatile afiliate	57	11.363	-
	Alte cheltuieli financiare (ct. 663 + 664 + 665 + 667 + 668)	58	994.976	661.637
	<b>CHELTUIELI FINANCIARE - TOTAL (rd. 53 + 56 + 58)</b>	59	<b>1,739,497</b>	<b>1.662.778</b>
	<b>PROFITUL SAU PIERDEREA FINANCIAR(A):</b>			
	- Profit (rd. 52 - 59)	60	-	-
	- Pierdere (rd. 59 - 52)	61	1.163.661	1.164.601
	<b>VENITURI TOTALE (rd. 16 + 52)</b>	62	<b>136,117,695</b>	<b>137.910.182</b>
	<b>CHELTUIELI TOTALE (rd. 42 + 59)</b>	63	<b>157,835,535</b>	<b>160.880.019</b>
18.	<b>PROFITUL SAU PIERDEREA BRUT(A)</b>			
	- Profit (rd.62 - 63)	64	-	-
	- Pierdere (rd. 63 - 62)	65	21.717.840	22.969.837
19.	Impozitul pe profit (ct. 691)	66	-	-
20.	Alte impozite neprezentate la elementele de mai sus (ct. 698)	67	-	-
21.	<b>PROFITUL SAU PIERDEREA NET(A) A EXERCITIULUI FINANCIAR:</b>			
	- Profit (rd. 64 - 65 - 66 - 67)	68	-	-
	- Pierdere (rd. 65 + 66 + 67 - 64)	69	21.717.840	22.969.837

Situatiile financiare individuale de la pagina 3 la pagina 39 au fost autorizate de Consiliul de Administratie pentru aprobarea AGA la data de 22 aprilie 2019.

**Administrator,**  
Sergiu Chirca  
Director General

Semnatura




**Intocmit,**  
Mirela Postole  
Contabil Sef

Semnatura



Notele de la 12 la 39 fac parte integranta din situatiile financiare individuale.





**ELEFANT ONLINE SA**  
**SITUATIA INDIVIDUALA A MODIFICARILOR CAPITALULUI PROPRIU**  
**pentru exercitiul financiar incheiat la 31 decembrie 2018**  
*(tote sumele sunt exprimate in lei ("RON"), daca nu este specificat altfel)*


**2018**

Denumirea elementului	Sold la 1 ianuarie 2018	Cresteri		Reduceri		Sold la 31 decembrie 2018
		Total, din care:	Prin transfer	Total, din care:	Prin transfer	
Capital subscris	48.906.200	10.489.400	-	-	-	59.395.600
Patrimoniul regiei	-	-	-	-	-	-
Patrimoniul institutelor nationale de cercetare - dezvoltare	-	-	-	-	-	-
Alte elemente de capitaluri proprii	-	-	-	-	-	-
Prime de capital	21.206.948	-	-	-	-	21.206.948
Rezerve din reevaluare	-	-	-	-	-	-
Rezerve legale	-	-	-	-	-	-
Rezerve statutare sau contractuale	-	-	-	-	-	-
Alte rezerve	-	-	-	-	-	-
Actiuni proprii	-	-	-	-	-	-
Castiguri legate de instrumentele de capitaluri proprii	-	-	-	-	-	-
Pierderi legate de instrumentele de capitaluri proprii	-	-	-	-	-	-
Rezultatul reportat reprezentand profitul nerepartizat sau pierderea neacoperita	Sold C	-	-	-	-	-
Rezultatul reportat provenit din modificarile politicilor contabile	Sold D	44.598.098	21.717.840	21.717.840	-	66.315.938
Rezultatul reportat provenit din modificarile politicilor contabile	Sold C	-	-	-	-	-
Rezultatul reportat provenit din corectarea erorilor contabile	Sold D	-	-	-	-	-
Profitul sau pierderea exercitiului financiar	Sold C	901.709	-	-	-	901.709
Repartizarea profitului	Sold D	21.717.840	22.969.837	21.717.840	21.717.840	22.969.837
<b>Total capitaluri proprii</b>	<b>2.895.501</b>	<b>-34.198.277</b>	<b>-21.717.840</b>	<b>-21.717.840</b>	<b>-21.717.840</b>	<b>-9.584.936</b>

Situatiile financiare individuale de la pagina 3 la pagina 39 au fost autorizate de Consiliul de Administratie pentru aprobarea AGA la data de 22 aprilie 2019.

**Administrator,**  
 Sergiu Chirca  
 Director General  
 Semnatura

**Intocmit,**  
 Mirela Postole  
 Contabil Sef  
 Semnatura



**ELEFANT ONLINE SA**  
**SITUATIA INDIVIDUALA A MODIFICARILOR CAPITALULUI PROPRIU**  
**pentru exercitiul financiar incheiat la 31 decembrie 2018**  
*(toate sumele sunt exprimate in lei ("RON"), daca nu este specificat altfel)*


2017

Denumirea elementului	Sold la 1 ianuarie 2017	Cresteri		Reduceri		Sold la 31 decembrie 2017
		Total, din care:	Prin transfer	Total, din care:	Prin transfer	
Capital subscris	31.648.400	17.257.800	-	-	-	48.906.200
Patrimoniul regiiei	-	-	-	-	-	-
Patrimoniul institutelor nationale de cercetare - dezvoltare	-	-	-	-	-	-
Alte elemente de capitaluri proprii	-	-	-	-	-	-
Prime de capital	21.206.948	-	-	-	-	21.206.948
Rezerve din reevaluare	-	-	-	-	-	-
Rezerve legale	-	-	-	-	-	-
Rezerve statutare sau contractuale	-	-	-	-	-	-
Alte rezerve	-	-	-	-	-	-
Actiuni proprii	-	-	-	-	-	-
Castiguri legate de instrumentele de capitaluri proprii	-	-	-	-	-	-
Pierderi legate de instrumentele de capitaluri proprii	-	-	-	-	-	-
Rezultatul reportat reprezentand profitul nerepartizat sau pierderea neacoperita	Sold C Sold D 27.794.762	16.803.336	16.803.336	-	-	44.598.098
Rezultatul reportat provenit din modificarile politicilor contabile	Sold C Sold D	-	-	-	-	-
Rezultatul reportat provenit din corectarea erorilor contabile	Sold C Sold D	-	-	-	-	-
Profitul sau pierderea exercitiului financiar	Sold D 901.709 Sold C	-	-	-	-	901.709
Repartizarea profitului	Sold D 16.803.336	21.717.840	-	16.803.336	16.803.336	21.717.840
<b>Total capitaluri proprii</b>	<b>7.355.541</b>	<b>-21.263.376</b>	<b>-16.803.336</b>	<b>-16.803.336</b>	<b>-16.803.336</b>	<b>2.895.501</b>

Situatiile financiare individuale de la pagina 3 la pagina 39 au fost autorizate de Consiliul de Administratie pentru aprobarea AGA la data de 22 aprilie 2019.


**Administrator,**  
 Sergiu Chirca  
 Director General

Semnatura



**Intocmit,**  
 Mirela Postole  
 Contabil Sef

Semnatura


**ELEFANT ONLINE SA**  
**SITUATIA INDIVIDUALA A FLUXURILOR DE TREZORERIE**  
**pentru exercitiul financiar incheiat la 31 decembrie 2018**  
*(toate sumele sunt exprimate in lei ("RON"), daca nu este specificat altfel)*

**Metoda indirecta**


Denumirea elementului	Exercitiul financiar	
	2017	2018
A	1	2
<b>Fluxuri de trezorerie provenite din activitati de exploatare*:</b>		
<b>Pierdere neta</b>	<b>-21.717.840</b>	<b>-22.969.837</b>
<i>Ajustari pentru:</i>		
Amortizare si ajustari de depreciere privind imobiliarile corporale si necorporale	4.064.023	7.735.888
Ajustari privind provizioanele pentru active circulante – net	-407.388	-34.714
Efectul variatiei cursului de schimb valutar	421.924	163.689
Veniturile din dobanzi	-2.784	-229
Cheltuieli privind dobanzile	744.521	1.001.141
<b>Profitul din exploatare inainte de schimbari in capitalul circulant</b>	<b>-16.897.544</b>	<b>-14.104.062</b>
(Crestere) / Descrestere a creantelor comerciale si de alta natura	2.375.160	-1.776.370
(Crestere) / Descrestere a stocurilor	3.654.309	1.923.969
(Descrestere) / Crestere a datoriilor comerciale si de alta natura	6.933.558	2.956.939
(Crestere) / Descrestere a altor active	-132.110	-107.370
Dobanzi platite	-744.521	-802.769
<b>Fluxuri de trezorerie provenite din activitati de exploatare</b>	<b>-4.811.149</b>	<b>-11.909.663</b>
<b>Fluxuri de trezorerie provenite din activitati de investitie:</b>		
Plati pentru achizitionarea de plati sociale	-45.000	-
Plati pentru achizitionarea de imobilizari necorporale	-7.442.880	-9.468.788
Plati pentru achizitionarea de imobilizari corporale	-745.256	-24.541
Incasari din vanzarea de imobilizari corporale si necorporale	3.486	-
Imprumuturi acordate partilor afiliate	-	-854.255
Imprumuturi incasate de la partile afiliate	91.232	-
Dobanzi incasate	6.130	-
<b>Fluxuri de trezorerie provenite din activitati de investitie</b>	<b>-8.132.288</b>	<b>-10.347.584</b>
<b>Fluxuri de trezorerie provenite din activitati de finantare:</b>		
Incasari din emisii de obligatiuni	-	7.404.660
Cresterea / (Descresterea) neta a imprumuturilor bancare ??	3.001.237	-1.057.970
Plata datoriilor aferente leasingului financiar	-540.048	-318.694
Crestere capital social	12.631.800	15.115.400
<b>Fluxuri de trezorerie provenite din activitati de finantare</b>	<b>15.092.989</b>	<b>21.143.396</b>
Descresterea / cresterea neta a numerarului si echivalentelor de numerar	2.149.552	-1.113.851
<b>Numerar si echivalente de numerar la inceputul exercitiului financiar</b>	<b>10.550.998</b>	<b>12.700.551</b>
<b>Numerar si echivalente de numerar la sfarsitul exercitiului financiar</b>	<b>12.700.551</b>	<b>11.586.700</b>

Situatiile financiare individuale de la pagina 3 la pagina 39 au fost autorizate de Consiliul de Administratie pentru aprobarea AGA la data de 22 aprilie 2019.

**Administrator,**  
 Sergiu Chirca  
 Director General



**Intocmit,**  
 Mirela Postole  
 Contabil Sef


**ELEFANT ONLINE SA**  
**SITUATIA INDIVIDUALA A FLUXURILOR DE TREZORERIE**  
**pentru exercitiul financiar incheiat la 31 decembrie 2018**  
*(toate sumele sunt exprimate in lei ("RON"), daca nu este specificat altfel)*

Conducerea Societatii a decis incepand cu anul 2018 intomirea situatiei individuale a fluxurilor de trezorerie utilizand metoda indirecta, considerand ca informatiile obtinute folosind aceasta metoda sunt mai relevante. In scopul comparabilitatii, situatia individuala comparativa a fluxurilor de trezorerie pentru anul 2017 a fost de asemenea intocmita pe metoda indirecta.

**\*Situatia fluxurilor de trezorerie din activitatea de exploatare anul 2017, metoda directa (inclusa in situatiile financiare individuale pentru exercitiul financiar incheiat la 31 decembrie 2017).**

Denumirea elementului	Nr. Rd.	Exercitiul financiar
<b>A</b>	<b>B</b>	<b>2017</b>
		<b>1</b>
<b>1. Fluxuri de trezorerie din activitati de exploatare</b>		
Incasari de la client	1	147.607.374
Plati catre furnizori si angajati	2	-151.710.478
Dobanzi platite	3	-708.045
<b>Fluxuri de trezorerie din activitati de exploatare: (rd. 4=rd.1+2+3)</b>	<b>4</b>	<b>-4.811.149</b>
<b>2. Fluxuri de trezorerie din activitati de investite:</b>		
Plati pentru achizitionarea de actiuni/ parti sociale	5	-45.000
Plati pentru imobilizari necorporale dezvoltate intern	6	-5.683.675
Plati pentru imobilizari necorporale achizitionate de la terti	7	-1.759.205
Plati pentru imobilizari corporale	8	-745.256
Incasari din vanzarea de imobilizari	9	3.486
Avansuri in numerar si imprumuturi acordate altor parti	10	91.232
Dobanzi incasate	11	6.130
<b>Fluxuri de trezorerie din activitati de investitie (rd.12= rd.5+6+7+8+9+10+11)</b>	<b>12</b>	<b>-8.132.288</b>
<b>3. Fluxuri de trezorerie din activitati de finantare:</b>		
Incasari din emisiunea de actiuni/ parti sociale	13	12.631.800
Incasari din imprumuturi	14	53.998.557
Restituire de imprumuturi	15	-50.997.320
Plata datoriilor aferente leasing-ului financiar	16	-540.048
<b>Fluxuri de trezorerie din activitati de finantare (rd.17= rd.13+14+15+16)</b>	<b>17</b>	<b>15.092.989</b>
<b>4. Cresterea neta a numerarului si echivalentelor de numerar (rd.18= rd.4 +12+17)</b>	<b>18</b>	<b>2.149.552</b>
<b>5. Numerar si echivalente de numerar la inceputul exercitiului financiar</b>	<b>19</b>	<b>10.550.998</b>
<b>6. Numerar si echivalente de numerar la sfarsitul exercitiului financiar</b>	<b>20</b>	<b>12.700.551</b>

Notele de la 12 la 39 fac parte integranta din situatiile financiare individuale.



## **NOTA 1: INFORMATII DESPRE SOCIETATE**

S.C. ELEFANT ONLINE S.A. ("Societatea") este o societate comerciala romana, cu capital integral privat, cu sediul social fiind inregistrat In Bucuresti, str. Dimitrie Pompeiu nr. 5-7, etajul 5, Sectorul 2, Romania. Societatea este inregistrata la Registrul Comertului cu numarul J40/6415/2010, Cod Unic de Inregistrare 26396066.

Obiectul principal de activitate al societatii il reprezinta comertul cu amanuntul prin intermediul caselor de comenzi sau prin internet (cod CAEN 4791). Societatea are ca punct de lucru inregistrat fiscal depozitul central unde se deruleaza activitati de depozitare si manipulare marfuri in vederea expedierii catre clienti, situat in Satul Dragomiresti- Deal, comuna Dragomiresti-Vale, DE 287/1, Equest Logistic Center. Parcul Industrial Bucuresti Vest, Cladire E1, Modul E2 si F2, judetul Ilfov.

## **NOTA 2: PRINCIPII, POLITICI SI METODE CONTABILE**

### *2.1. Bazele intocmirii situatiilor financiare individuale*

Situatiile financiare individuale ale Societatii ELEFANT ONLINE SA pentru exercitiul financiar incheiat la 31 decembrie 2018 intocmite in conformitate cu:

- Legea contabilitatii 82/1991 (republicata 2008), cu modificarile ulterioare;
- Prevederile Ordinului Ministrului Finantelor Publice nr. 1802/2014 cu modificarile ulterioare („OMFP 1802/2014”);

Politicele contabile adoptate pentru intocmirea si prezentarea situatiilor financiare individuale sunt in conformitate cu principiile contabile prevazute de OMFP 1802/2014.

Aceste situatii financiare individuale cuprind:


- Bilant individual;
- Cont de profit si pierdere individual;
- Situatiile modificarii capitalului propriu;
- Situatiile fluxurilor de trezorerie;
- Note explicative la situatiile financiare individuale.

Situatiile financiare individuale se refera doar la SC ELEFANT ONLINE SA.

Societatea are filiale dar nu este necesar, conform cerintelor OMFP 1802/2014, sa pregateasca situatii financiare consolidate, deoarece la 31 decembrie 2018 nu sunt indeplinite criteriile de marime.

Inregistrările contabile pe baza carora au fost intocmite aceste situatii financiare individuale sunt efectuate in lei ("RON").

Situatiile financiare individuale anexate nu sunt menite sa prezinte pozitia financiara neconsolidata in conformitate cu reglementari si principii contabile acceptate in tari si jurisdicții altele decat Romania. De asemenea, situatiile financiare individuale nu sunt menite sa prezinte performanta financiara neconsolidata, fluxurile de trezorerie neconsolidate si un set complet de note la situatiile financiare individuale in conformitate cu reglementari si principii contabile acceptate in tari si jurisdicții altele decat Romania. De aceea, situatiile financiare individuale anexate nu sunt intocmite pentru uzul persoanelor care nu cunosc reglementarile contabile si legale din Romania inclusiv Ordinul Ministrului Finantelor Publice nr. 1802/2014 cu modificarile ulterioare.



**NOTA 2: PRINCIPII, POLITICI SI METODELE CONTABILE (continuare)**

*2.2. Principii contabile semnificative*

Situatiile financiare individuale pentru exercitiul financiar incheiat la 31 decembrie 2018 au fost intocmite in conformitate cu urmatoarele principii contabile:

**Principiul continuitatii activitatii**

Societatea isi va continua in mod normal functionarea fara a intra in stare de lichidare sau reducere semnificativa a activitatii.

**Principiul permanentei metodelor**

Societatea aplica consecvent de la un exercitiu financiar la altul politicile contabile si metodele de evaluare.

**Principiul prudentei**

La întocmirea situațiilor financiare anuale individuale, recunoasterea si evaluarea s-a realizat pe o baza prudenta si, in special:

- a) in contul de profit si pierdere a fost inclus numai profitul realizat la data bilantului;
- b) datoriile aparute in cursul exercitiului financiar curent sau al unui exercitiu precedent, au fost recunoscute chiar daca acestea devin evidente numai intre data bilantului si data intocmirii acestuia;
- c) deprecierea au fost recunoscute, indiferent dacă rezultatul exercitiului financiar este pierdere sau profit.

**Principiul contabilitatii de angajamente**

Efectele tranzactiilor si ale altor evenimente au fost recunoscute atunci cand tranzactiile si evenimentele s-au produs (si nu pe masura ce numerarul sau echivalentul sau a fost incasat sau platit) si au fost inregistrate in contabilitate si raportate in situatiile financiare individuale ale perioadelor aferente.

Au fost luate in considerare toate veniturile si cheltuielile exercitiului, fara a se tine seama de data incasarii sau efectuarii platii.

Veniturile si cheltuielile care au rezultat direct si concomitent din aceeași tranzactie au fost recunoscute simultan in contabilitate, prin asocierea directa între cheltuielile si veniturile aferente, cu evidentierea distincta a acestor venituri si cheltuieli.

**Principiul intangibilitatii**


Bilantul de deschidere al exercitiului financiar corespunde cu bilantul de inchidere al exercitiului financiar precedent.

**Principiul evaluarii separate a elementelor de activ si pasiv**

In vederea stabilirii valorii corespunzatoare unei pozitii din bilant s-a determinat separat valoarea fiecaror componente ale elementelor de active si de datorii.

**Principiul necompensarii**

Valorile elementelor ce reprezinta active nu au fost compensate cu valorile elementelor ce reprezinta datorii, respectiv veniturile cu cheltuielile.



## NOTA 2: PRINCIPII, POLITICI SI METODE CONTABILE (continuare)

### Contabilizarea si prezentarea elementelor din situatiile financiare individuale tinand cont de fondul economic al tranzactiei sau al angajamentului in cauza

Inregistrarea in contabilitate si prezentarea in situatiile financiare individuale a operatiunilor economico-financiare reflecta realitatea economica a acestora, punand in evidenta drepturile si obligatiile, precum si riscurile asociate acestor operatiuni.

### Principiul evaluarii la cost de achizitie sau cost de productie

Elementele prezentate in situatiile financiare individuale au fost evaluate pe baza principiului costului de achizitie sau al costului de productie.

### Principiul pragului de semnificatie

Entitatea se poate abate de la cerintele cuprinse in reglementarile contabile aplicabile referitoare la prezentarile de informatii si publicare, atunci cand efectele respectarii lor sunt nesemnificative.

#### 2.3. Moneda de raportare

Contabilitatea se tine in limba romana si in moneda nationala („RON”). Contabilitatea operatiunilor efectuate in valuta se tine atat in moneda nationala, cat si in valuta. Elementele incluse in aceste situatii sunt prezentate in lei romanesti.

#### 2.4. Situatii comparative


Situatiile financiare individuale intocmite la 31 decembrie 2018 prezinta comparabilitate cu situatiile financiare individuale ale exercitiului financiar precedent. Conducerea Elefant a decis incepand cu anul 2018 intocmirea situatiei individuale a fluxurilor de trezorerie utilizand metoda indirecta, considerand ca informatiile prezentate obtinute folosind aceasta metoda sunt mai relevante. In scopul comparabilitatii, situatia individuala comparativa a fluxurilor de trezorerie pentru anul 2017 a fost de asemenea intocmita utilizand metoda indirecta.

#### 2.5. Utilizarea estimarilor contabile

Intocmirea situatiilor financiare individuale in conformitate cu OMF 1802/2014, cu modificarile ulterioare, presupune efectuarea de catre conducere a unor estimari si presupuneri care influenteaza valorile raportate ale activelor si datoriilor si prezentarea activelor si datoriilor contingente la data situatiilor financiare individuale, precum si valorile veniturilor si cheltuielilor din perioada de raportare. Rezultatele reale pot fi diferite de cele estimate. Aceste estimari sunt revizuite periodic si, daca sunt necesare ajustari, acestea sunt inregistrate in contul de profit si pierdere in perioada cand acestea devin cunoscute.

#### 2.6. Continuitatea activitatii

Prezentele situatii financiare individuale au fost intocmite in baza principiului continuitatii activitatii, care presupune ca Societatea isi va continua activitatea si in viitorul previzibil. Pentru a evalua aplicabilitatea acestei prezumtii, conducerea analizeaza previziunile referitoare la intrarile viitoare de numerar. Pe baza acestor analize, conducerea considera ca Societatea va putea sa isi continue activitatea in viitorul previzibil si prin urmare aplicarea principiului continuitatii activitatii in intocmirea situatiilor financiare individuale este justificata.



## **NOTA 2: PRINCIPII, POLITICI SI METODE CONTABILE (continuare)**

Pe parcursul exercitiului financiar incheiat la 31 decembrie 2018 Societatea a inregistrat o pierdere de RON 22.969.837 (2017: RON 21.717.840), iar la 31 decembrie 2018 Societatea are o pierdere reportata de 67.217.647 RON la 31 decembrie 2018 (45.499.807 RON la 31 decembrie 2017), capitaluri proprii negative de RON 9.584.936 (2017: pozitive RON 2.895.501), iar datoriile curente ale Societatii depasesc activele curente cu suma de RON 20.213.501 (2017: RON 13.532.238).

Pierderile provin din: activitatea de exploatare (RON 21.805.236) in care se remarca preponderenta unor costuri cu scopul consolidarii pozitiei Societatii in topul primilor comercianti online din Romania, si activitatea financiara (RON 1.164.601).


Aceste pierderi reprezinta un cost investitional asociat cu cresterea accelerata asumata de catre Actionari, atat din punct de vedere al cresterii volumului vanzarilor cat si din punct de vedere al largirii gamei de produse oferite.

Previzunile realizate de Conducere au in vedere ca activitatea sa devina profitabila in termen mediu. In acest context, Elefant Online a demarat un proces de optimizare atat a platformei tehnologice (prin migrarea la o solutie de calibru international, de tip Software-as-a-Service) cat si a strategiilor comerciale si de marketing, pentru a adresa mai specific nevoile clientilor, intr-un mod mai eficient pentru companie.

Pentru urmatoorii 5 ani (2019-2023) Elefant Online isi propune o crestere a cifrei de afaceri (neta) de 26% anual (in medie) sau un Compound Annual Growth Rate (CAGR) de 21% pe aceeasi perioada. Principala premiza folosita pentru proiectia prezentata este: migrarea consumatorilor din retail-ul classic in retailul online. Actualmente, numarul de utilizatori internet in Romania este de 9 milioane persoane, din care doar 2.5 milioane au facut achizitii online. Cresterea previzionata este mai mica fata de cea istorica prin care a trecut Elefant Online (CAGR in perioada anilor 2012-2017 a fost de 41%) din urmatoarele rationamente:

- Elefant Online isi propune atingerea unui EBITDA de zero in 2021 si EBITDA pozitiv incepand cu 2022. Acest target implica operarea unor optimizari ale urmatoarelor procese:
  - a. Tehnologie – replatformizarea site-lui curent. Aceasta presupune trecerea la o solutie nou, de tip Software as a Service (SAAS). Urmare a acestei transformari costurile aferente proceselor Tehnologice sunt estimate a se diminua cu RON 4 – 5 milioane incepand cu ultimul trimestru al 2019.
  - b. Transport catre clienti - va trece prin urmatoarele schimbari, in scopul cresterii profitabilitatii acestei linii e business:
    - Reducerea costurilor, ca urmare a introducerii unui soft nou de selectie curieri in functie de mai multi parametri (printre care mentionam adresa, volumetrie, cost extra km etc)
    - Cresterea veniturilor prin schimbarea politicii comerciale si anume: marirea taxelor de transport prin curier, cat si prin punctele de livrare; introducerea taxelor de procesare
  - c. Efortul de marketing – incepand cu 2019 Elefant Online trece printr-o schimbare a strategiei de marketing (structura, efort per canal digital, UI/UX al site-lui nou, introducerea programelor de fidelizare). Urmare acestor schimbare costul de marketing este estimat a scadea (ca pondere in cifra de afaceri neta) de la 6.1% in 2018 la 4.4% in 2022.

Urmare a programului initiat de crestere a eficientei proceselor interne (mentionate mai sus), in scopul reducerii a costurilor operationale, managementul isi propune crestere ale veniturilor mai putin accelerate, in comparatie cu cresterile istorice. Dar in acelasi timp, cresterile propuse sunt sub sau la nivelul de crestere generala a pietii si cresterile obtinute de restul jucatorilor mari din piata online-lui din Romania.





**NOTA 2: PRINCIPII, POLITICI SI METODELE CONTABILE (continuare)**

Pentru anul 2019, Societatea a bugetat o crestere a cifrei de afaceri cu 24% la RON 167.5 milioane. Societatea de asemenea isi propune atingerea unei EBITDA de -8.6 milioane, in crestere cu 34% fata de anul 2018. Aceasta economie de costuri va fi operata din urmatoarele optimizari de costuri, planificate pe parcursul anului 2019:

- a. O politica comerciala mai putin agresiva, care se va manifesta prin preturi crescute pana la nivelul celor aplicate de catre competitori, respectiv o marja bruta imbunatatita;
- b. Replatformizarea site-ului – aceste transformari vor eficientiza si mica costurile cu mentenanta si suport platforma web;
- c. Instituirea unor noi strategii de marketing prin dezvoltarea unor concepte noi de campanii de marketing, si concentrarea pe cele cu un randament ridicat;
- d. Eficientizarea si automatizarea unor procese operationale, legate de achizitia de marfuri si procesarea comenzilor clientilor

Pe parcursul anului 2019, actionarii Societatii au in vedere sa finanteze activitatea operationala si investitiile capitale prin majorari de capital si imprumuturi, fonduri care vor fi suficiente inclusiv in acoperirea necesarului suplimentar de finantare rezultat din analizele de stres efectuate de Societate asupra planului de afaceri.

In baza discutiilor actuale pe care conducerea Societatii le are cu reprezentantii actionarilor, in cursul anului 2019 actionarii iau in considerare contribuirea unei sume suplimentare de 1.2 - 3 mil EUR la capitalul social al Societatii, dupa cum urmeaza:


- In luna mai 2019 Societatii ii va fi oferit un imprumut convertibil in valoare de 1.2 mil EUR de catre unul dintre actionari;
- In perioada iunie – iulie 2019 capitalul social al Societatii ar putea fi majorat cu 2 mil EUR (1 mil EUR prin incorporarea imprumutului mai sus mentionat);
- Inainte de cel de-al patrulea trimestru al anului 2019 Societatea planuieste atragerea unei finantari de aproximativ 1 mil EUR (prin majorare de capital social sau imprumut).

In scenariul in care Societatea atinge doar pragul minim al finantarilor planificate (atragerea unei sume de EUR 1.2 milioane din partea actionarilor in cursul anului 2019) si fara atragerea suplimentara de alte tipuri de finantari, impactul estimat asupra performantei financiare si a fluxurilor de trezorerie ale anului 2019 ar fi urmatorul:

- Reducerea veniturilor planificate cu aproximativ 4.1 mil EUR sau 12% (de la 35.6 la 31.5 mil EUR);
- Conducerea Societatii estimeaza ca ar compensa reducerea veniturilor prin scaderea atat a costurilor variabile (prin reducerea costului vanzarilor si a cheltuielilor de marketing si publicitate), cat si a costurilor fixe;
- Aceste reduceri de costuri ar conduce la atingerea aceluasi nivel de marja relativa proiectata de -5% (marja EBITDA);

Concomitent cu reducerea vanzarilor si a costurilor variabile si fixe, pozitia neta de Numerar si echivalente de numerar estimata de catre Societate la sfarsitul anului 2019 va scadea de la aproximativ 1 mil EUR (scenariul atragerii integrale a finantarilor planificate) la 500 mii EUR.

Conducerea considera ca sprijinul oferit de actionari si banci va fi suficient pentru a permite continuarea activitatii si achitarea datoriilor in cursul normal al activitatii de exploatare, fara a fie nevoie de vanzari substantiale de active, intreruperea fortata determinata de factori externi a operatiunilor sale sau alte actiuni similare.



**NOTA 2: PRINCIPII, POLITICI SI METODE CONTABILE (continuare)**

*2.7. Conversii valutare*

Tranzactiile realizate in valuta sunt inregistrate initial la cursul de schimb valutar comunicat de Banca Nationala a Romaniei de la la data tranzactiei.

La data bilantului elementele monetare exprimate in valuta si creantele si datoriile exprimate in lei a decontare de face in functie de cursul unei valute se evalueaza si se prezinta in situatiile financiare anuale individuale la cursul de schimb valutar comunicat de Banca Nationala a Romaniei, valabil la data incheierii exercitiului financiar.

Castigurile si pierderile din diferentele de curs valutar, realizate si nerealizate, intre cursul de schimb al pietei valutare, comunicat de Banca Nationala a Romaniei de la data inregistrarii creantelor sau datoriilor in valuta si a celor exprimate in lei a decontare de face in functie de cursul unei valute, sau cursul la care acestea sunt inregistrate in contabilitate si cursul de schimb de la data incheierii exercitiului financiar, sunt inregistrate in contul de profit si pierdere al exercitiului financiar respectiv.

Elementele nemonetare achizitionate cu plata in valuta si inregistrate la cost istoric (imobilizari, stocuri) se prezinta in situatiile financiare anuale individuale utilizand cursul de schimb valutar de la data efectuarii tranzactiei.

Cursurile de schimb RON/USD si RON/EUR comunicate de Banca Nationala a Romaniei la 31 decembrie 2018 si 31 decembrie 2017, au fost dupa cum urmeaza:

<b>Moneda</b>	<b>31 decembrie 2018</b>	<b>31 decembrie 2017</b>
RON/USD	4,0736	3,8915
RON/EUR	4,6639	4,6597

*2.8. Imobilizari necorporale*

Imobilizarile necorporale sunt evaluate la cost mai putin amortizarea cumulata si pierderile cumulate din depreciere.

**Cheltuieli de constituire**

Cheltuielile de constituire au fost integral amortizate.


**Cheltuieli de cercetare dezvoltare**

Cheltuielile cu cercetarea (sau cele din faza de cercetare a unui proiect intern) se recunosc drept cheltuiala atunci cand sunt generate.

Cheltuielile de dezvoltare ale platformei web [www.elefant.ro](http://www.elefant.ro) au fost recunoscute drept imobilizari necorporale, avand in vedere urmatoarele:

- fezabilitatea tehnica – platforma este disponibila pentru utilizare si vanzare;
- societatea utilizeaza imobilizarea necorporala si o poate vinde;
- imobilizarea necorporala genereaza beneficii economice, prin intermediul acesteia generandu-se veniturile din exploatare de la clientii online;
- cheltuielile atribuibile imobilizarii necorporale pe perioada dezvoltarii sale sunt evaluate in mod credibil conform documentelor contabile justificative;

In 2018, Societatea a revizuit durata de viata a imobilizarilor necorporale aferente platformei web dezvoltate pana implementarea aplicatiei noi, incepand cu aprilie 2018, in sensul reducerii acesteia de la durata ramasa de viata individuala din registrul de mijloace fixe pana la 21 luni.



## **NOTA 2: PRINCIPII, POLITICI SI METODE CONTABILE (continuare)**

### **Alte immobilizari necorporale**

Costurile aferente achizitionarii de programe informatice sunt capitalizate si amortizate pe baza metodei liniare pe durata celor 3 ani de durata utila de viata.

#### *2.9. Immobilizari corporale*

### **Costul / Evaluarea**

Costul initial al immobilizarilor corporale achizitionate consta in pretul de achizitie, incluzand taxele de import sau taxele de achizitie nerecuperabile, cheltuielile de transport, manipulare, comisioanele, taxele notariale, cheltuielile cu obtinerea de autorizatii si alte cheltuieli nerecuperabile atribuibile direct immobilizarii corporale si orice costuri directe atribuibile aducerii activului la locul si in conditiile de functionare.

Cheltuielile ulterioare efectuate in legatura cu o immobilizare corporala sunt cheltuieli ale perioadei in care au fost efectuate sau majoreaza valoarea immobilizarii respective, in functie de beneficiile economice aferente acestor cheltuieli, potrivit criteriilor generale de recunoastere.

Cheltuielile efectuate in legatura cu immobilizarile corporale utilizate in baza unui contract de inchiriere, locatie de gestiune, administrare sau alte contracte similare se evidentiaza, la immobilizari corporale sau drept cheltuieli in perioada in care au fost efectuate, in functie de beneficiile economice aferente, similar cheltuielilor efectuate in legatura cu immobilizarile corporale proprii.

### **Immobilizari detinute în baza unui contract de leasing**

Contractele de leasing financiar, care transfera Societatii cea mai mare parte din riscurile si beneficiile aferente dreptului de proprietate asupra activelor, sunt capitalizate la data inceperii leasingului la valoarea de achizitie a mijloacelor fixe finantate prin leasing. Activele capitalizate in cadrul unui contract de leasing financiar sunt amortizate pe o baza consecventa cu politica normala de amortizare pentru bunuri similare.


Celelalte contracte de leasing sunt clasificate ca si leasing operational.

### **Amortizarea**

Amortizarea valorii activelor immobilizate cu durate limitate de utilizare economica reprezinta alocarea sistematica a valorii amortizabile a unui activ pe intreaga durata de utilizare economica. Valoarea amortizabila este reprezentata de cost.

Amortizarea immobilizarilor corporale se calculeaza incepand cu luna urmatoare punerii în functiune si pana la recuperarea integrala a valorii lor de intrare. La stabilirea amortizarii immobilizarilor corporale sunt avute in vedere duratele de utilizare economica si conditiile de utilizare a acestora.

Amortizarea este calculata folosind metoda amortizarii liniare pe intreaga durata de viata a activelor. Investițiile efectuate la immobilizările corporale utilizate în baza unui contract de închiriere, locație de gestiune, administrare sau alte contracte similare se supun amortizării pe durata contractului respectiv.



**NOTA 2: PRINCIPII, POLITICI SI METODE CONTABILE (continuare)**

<b>Tip imobilizari</b>	<b>Ani</b>
Calculatoare si echipamente periferice	4
Alte echipamente si instalatii	6
Sisteme supraveghere video	12
Autoturisme	6
Motostivuitoare si alte instalatii de lucru	4-8
Mobilier	5

Revizuirea duratei de amortizare poate fi justificata de o modificare semnificativa a conditiilor de utilizare, precum si in cazul efectuării unor investitii sau reparatii, altele decat cele determinate de intretinerile curente, sau invecchirea unei imobilizari corporale. De asemenea, in cazul in care imobilizarile corporale sunt trecute in conservare, folosirea lor fiind intrerupta pe o perioada indelungata, poate fi justificata revizuirea duratei de amortizare. Atunci cand elementele care au stat la baza stabilirii initiale a duratei de utilizare economica s-au modificat, Societatea stabileste o noua perioada de amortizare. Modificarea duratei de utilizare economica reprezinta modificare de estimare contabila.

Metoda de amortizare se poate modifica doar atunci cand aceasta este determinata de o eroare in estimarea modului de consumare a beneficiilor aferente respectivei imobilizari corporale.

**Cedarea si casarea**

O imobilizare corporala este scoasa din evidenta la cedare sau casare, atunci cand nici un beneficiu economic viitor nu mai este asteptat din utilizarea sa ulterioara.

In cazul scoaterii din evidenta a unei imobilizari corporale, sunt evidentiatae distinct veniturile din vanzare, cheltuielile reprezentand valoarea neamortizata a imobilizarii si alte cheltuieli legate de cedarea acesteia.

In scopul prezentarii in contul de profit si pierdere, castigurile sau pierderile obtinute in urma casarii sau cedarii unei imobilizari corporale se determina ca diferenta intre veniturile generate de scoaterea din evidenta si valoarea sa neamortizata, inclusiv cheltuielile ocazionate de aceasta si trebuie prezentate ca valoare neta, ca venituri sau cheltuieli, dupa caz, la elementul "Alte venituri din exploatare", respectiv "Alte cheltuieli de exploatare".

**Compensatii de la terti**


In cazul distrugerii totale sau partiale a unor imobilizari corporale, creantele sau sumele compensatorii incasate de la terti, legate de acestea, precum si achizitionarea sau constructia ulterioara de active fiind operatiuni economice distincte se inregistreaza ca atare pe baza documentelor justificative.

Astfel, deprecierea activelor se evidentiaza la momentul constatarii acesteia, iar dreptul de a incasa compensatiile se evidentiaza pe seama veniturilor conform contabilitatii de angajamente, in momentul stabilirii acestuia.

*2.10. Imobilizari financiare*

Imobilizarile financiare cuprind actiunile detinute la entitatile afiliate, si alte imprumuturi.

Imobilizarile financiare se inregistreaza initial la costul de achizitie.



## **NOTA 2: PRINCIPII, POLITICI SI METODE CONTABILE (continuare)**

Imobilizarile financiare se inregistreaza ulterior la valoarea de intrare mai putin ajustarile cumulate pentru pierdere de valoare; ajustarile pentru pierderi de valoare se recunosc pe seama contului de profit si pierdere.

### *2.11. Determinarea pierderilor din depreciere*

#### **Determinarea pierderilor din depreciere**

Valoarea recuperabila a activelor imobilizate corporale si necorporale este considerata valoarea cea mai mare dintre valoarea justa mai putin costurile de vanzare si valoarea de utilizare. Estimarea valorii de utilizare a unui activ implica actualizarea fluxurilor de trezorerie viitoare estimate utilizand o rata de actualizare inainte de impozitare care reflecta evaluarile curente de piata cu privire la valoarea in timp a banilor si riscurile specifice activului. In cazul unui activ care nu genereaza independent fluxuri de trezorerie semnificative, valoarea recuperabila este determinata pentru unitatea generatoare de trezorerie careia activul ii apartine.

Valoarea contabila a activelor imobilizate ale Societatii este analizata la data fiecarui bilant pentru a determina daca exista pierderi din depreciere.

Corectarea valorii imobilizarilor necorporale si corporale si aducerea lor la nivelul valorii de inventar se efectueaza, in functie de tipul de depreciere existenta, fie prin inregistrarea unei amortizari suplimentare, in cazul in care se constata o depreciere ireversibila, fie prin constituirea sau suplimentarea ajustarilor pentru depreciere, in cazul in care se constata o depreciere reversibila a acestora.

#### **Reluarea ajustarilor pentru pierderi din depreciere**

O ajustare pentru depreciere a imobilizarilor este reluata in cazul in care s-a produs o schimbare a estimarilor utilizate pentru a determina valoarea recuperabila.

O ajustare pentru depreciere poate fi reluata in masura in care valoarea contabila a activului nu depaseste valoarea recuperabila, mai putin amortizarea, care ar fi fost determinata daca ajustarea pentru depreciere nu ar fi fost recunoscuta.


### *2.12. Stocuri*

Principalele categorii de stocuri sunt marfurile si ambalajele.

In categoria stocurilor sunt recunoscute si avansurile platite pentru marfuri.

Costul stocurilor cuprinde toate costurile aferente achizitiei, precum si alte costuri suportate pentru a aduce stocurile in forma si in locul in care se gasesc. Reducerile comerciale acordate de furnizor si inscrise pe factura de achizitie ajusteaza in sensul reducerii costul de achizitie al bunurilor. Atunci cand achizitia de produse si primirea reducerii comerciale sunt tratate impreuna, reducerile comerciale primite ulterior facturarii ajusteaza, de asemenea, costul de achizitie al bunurilor. Reducerile comerciale primite ulterior facturarii corecteaza costul stocurilor la care se refera, daca acestea mai sunt in gestiune. Daca stocurile pentru care au fost primite reducerile ulterioare nu mai sunt in gestiune, acestea se evidentiaza distinct in contabilitate (contul 609 "Reduceri comerciale primite"), pe seama conturilor de terti. Daca reducerile comerciale inscrise pe factura de achizitie acopera in totalitate contravaloarea bunurilor achizitionate, acestea se inregistreaza in contabilitate la valoarea justa, pe seama veniturilor curente (contul 758, Alte venituri din exploatare").

La iesirea din gestiune stocurile se evalueaza pe baza metodei costului mediu ponderat.



## **NOTA 2: PRINCIPII, POLITICI SI METODE CONTABILE (continuare)**

La data bilantului, stocurile sunt evaluate la valoarea cea mai mica dintre cost si valoarea realizabila neta. Valoarea realizabila neta este pretul de vanzare estimat a fi obtinut pe parcursul desfasurarii normale a activitatii, mai putin costurile estimate pentru finalizarea bunului, atunci cand este cazul, si costurile estimate necesare vanzarii.

Acolo unde este cazul se constituie ajustari de valoare pentru stocurile cu miscare lenta si stocurile depreciate fizic, dupa cum urmeaza:

- a. stocuri depreciate fizic fata de starea lor de momentul intrarii in patrimoniu - se evalueaza la pretul posibil de valorificare si daca, ca urmare, valoarea de inventar este mai mica decât valoarea de inregistrare, pentru aceste marfuri se inregistreaza o ajustare de valoare medie de 50%;
- b. stocuri cu miscare lenta, care nu au avut miscari pe parcursul unui exercitiu financiar - se inregistreaza o ajustare de valoare medie de 20%;

### *2.13. Creante comerciale*

Creantele comerciale sunt recunoscute si inregistrate initial la valoarea conform facturilor, sau conform documentelor care atesta livrarea bunurilor, respectiv prestarea serviciilor.

Evaluarea valorii recuperabile a creantelor la data bilantului se face la valoarea lor probabila de incasare. Diferentele constatate in minus intre valoarea de inventar stabilita la inventariere si valoarea contabila a creantelor se inregistreaza in contabilitate pe seama ajustarilor pentru depreciere.

Pentru creantele comerciale de incasat de la clientii online, a caror viteza de rotatie este data cind au fost incheiate contractele cu partenerii de natura procesatorilor de plati si firmelor de curierat, valoarea mai veche de un ciclu de exploatare se provizioneaza anual.

Creantele neincasabile sunt inregistrate pe cheltuieli cand sunt identificate.

Pierderea din depreciere aferenta unei creante este reluata daca cresterea ulterioara a valorii recuperabile poate fi legata de un eveniment care a avut loc dupa ce pierderea din depreciere a fost recunoscuta.

### *2.14. Numerar si echivalente numerar*

Disponibilitatile banesti sunt formate din numerar, conturi la banci si sume in curs de decontare.


### *2.15. Imprumuturi*

Imprumuturile pe termen scurt si lung sunt inregistrate la suma primita.

Portiunea pe termen scurt a imprumuturilor pe termen lung este clasificata in „Datorii: Sumele care trebuie platite intr-o perioada de pana la un an” si inclusa impreuna cu dobanda datorata la data bilantului contabil in „Sume datorate institutiilor de credit”

### *2.16. Datorii*

Obligatiile comerciale sunt inregistrate la cost, care reprezinta valoarea obligatiei ce va fi platita in viitor pentru bunurile si serviciile primite, indiferent daca au fost sau nu facturate catre Societate.



**NOTA 2: PRINCIPII, POLITICI SI METODE CONTABILE (continuare)**

**2.17. Contracte de leasing operational**

Contractele de leasing in care o portiune semnificativa a riscurilor si beneficiilor asociate proprietatii sunt retinute de locator sunt clasificate ca si contracte de leasing operational.

Platile aferente unui contract de leasing operational sunt recunoscute ca si cheltuieli in contul de profit si pierdere, liniar pe perioada contractului de leasing. Stimulentele primite pentru incheierea unui contract de leasing operational nou sau reinnoit sunt recunoscute drept parte integranta din valoarea neta a contraprestatiei convenite pentru utilizarea activului in regim de leasing, indiferent de natura stimulentei, de forma sau de momentul in care se face plata, reducand astfel cheltuielile cu chiria pe toata durata contractului de leasing, pe o baza liniara.

**2.18. Provizioane**

Provizioanele sunt recunoscute atunci cand Societatea are o obligatie curenta (legala sau implicita) generata u de un eveniment anterior, este probabil ca o iesire de resurse sa fie necesara pentru a onora obligatia, iar datoria poate fi estimata in mod credibil.

Valoarea recunoscuta ca provizion constituie cea mai buna estimare la data bilantului a costurilor necesare stingerii obligatiei curente.

Cea mai buna estimare a costurilor necesare stingerii datoriei curente este suma care Societatea ar plati-o, in mod rational, pentru stingerea obligatiei la data bilantului sau pentru transferarea acesteia unei terte parti la acel moment.

Daca se estimeaza ca o parte sau toate cheltuielile legate de un provizion vor fi rambursate de catre o terta parte, rambursarea trebuie recunoscuta numai in momentul in care exista dovezi clare ca rambursarea va fi primita. Rambursarea este considerata ca un activ separat. Suma care se recunoaste ca rambursare nu depaseste valoarea provizionului. In cazul in care Societatea poate sa solicite unei alte parti sa plateasca, integral sau partial, cheltuielile impuse pentru decontarea unui provizion, iar Societatea nu este raspunzatoare pentru sumele in cauza, Societatea nu include sumele respective in provizion.

Provizioanele sunt revizuite la data fiecarui bilant si ajustate pentru a reflecta cea mai buna estimare curenta. In cazul in care pentru stingerea unei obligatii nu mai este probabila o iesire de resurse, provizionul trebuie anulat prin reluare la venituri.


**Provizioane pentru garantii**

Un provizion pentru garantii este recunoscut atunci cand produsele sau serviciile acoperite de garantie sunt vandute. Valoarea provizionului se bazeaza pe informatii istorice cu privire la garantiile acordate si este estimata prin ponderarea tuturor rezultatelor posibile cu probabilitatea de realizare a fiecaruia.

**2.19. Pensii si beneficii ulterioare angajarii**

In cadrul activitatii curente pe care o desfasoara, Societatea efectueaza plati catre statul roman in beneficiul angajatilor sai. Toti salariatii societatii sunt inclusi in planul de pensii al Statului Roman. Societatea nu opereaza nicio alta schema de pensii sau plan de beneficii post-pensionare si, in consecinta, nu are nicio obligatie in ceea ce priveste pensiile. In plus, Societatea nu are obligatia de a furniza beneficii suplimentare fostilor sau actualilor salariatii.

Pentru concediile neefectuate, Societatea constituie anual un provizion conform zilelor legale ramase neplatite.



**NOTA 2: PRINCIPII, POLITICI SI METODE CONTABILE (continuare)**

*2.20. Capital social*

Capitalul social compus din parti sociale si este inregistrat la valoarea stabilita pe baza actelor de constituire, actualizate la fiecare majorare de capital, si a documentelor justificative privind varsamintele de capital.

Societatea recunoaste modificarile la capitalul social numai dupa aprobarea lor la Registrul Comertului.

Primele de emisiune sunt recunoscute ca elemente de capital in baza Hotararilor Adunarii Generale a Actionarilor si a documentelor justificative privind varsarea contravalorii lor.

*2.21. Rezerve legale*

Societatea a inregistrat pierderi prin urmare rezerva legala nu a fost constituita .

*2.22. Dividende*

Dividendele sunt recunoscute ca datorie in perioada in care este aprobata repartizarea lor. Repartizarea dividendelor se face ulterior aprobarii situatiilor financiare individuale.

*2.23. Rezultat reportat*

Pierderea contabila din exercitiile financiare precedente a fost reporta in vederea acoperirii ei din profiturile exercitiilor financiare viitoare.

Din punct de vedere fiscal, pierderea fiscala poate fi reportata pe o perioada de maxim 7 ani.

*2.24. Instrumente financiare*

Instrumentele financiare folosite de Societate sunt formate in principal din numerar, creante, datorii si sumele datorate institutiilor de credit. Instrumentele de acest tip sunt evaluate in conformitate cu politicile contabile specifice prezentate in cadrul Notei 2 „Principii, politici si metode contabile„.


*2.25. Venituri*

**Veniturile din vanzarea bunurilor**

Veniturile din vanzari de bunuri se inregistreaza in momentul predarii bunurilor catre transportator, al livrarii lor pe baza facturii sau in alte conditii prevazute in contract, care atesta transferul dreptului de proprietate asupra bunurilor respective, catre clienti.

Veniturile din vanzarea bunurilor se recunosc in momentul in care sunt indeplinite urmatoarele conditii:

- a) Societatea a transferat cumparatorului riscurile si avantajele semnificative care decurg din proprietatea asupra bunurilor
- b) Societatea nu mai gestioneaza bunurile vandute la nivelul la care ar fi facuto, in mod normal, in cazul detinerii in proprietate a acestora si nici nu mai detine controlul efectiv asupra lor;
- c) marimea veniturilor poate fi evaluata in mod credibil;
- d) este probabil ca beneficiile economice asociate tranzactiei sa fie generate catre entitate; si
- e) costurile tranzactiei pot fi evaluate in mod credibil.





## **NOTA 2: PRINCIPII, POLITICI SI METODE CONTABILE (continuare)**

Daca Societatea pastreaza doar un risc nesemnificativ aferent dreptului de proprietate, tranzactia reprezinta o vanzare si veniturile sunt recunoscute.

Momentul cand are loc transferul riscurilor si avantajelor semnificative aferente dreptului de proprietate asupra bunurilor se determina in urma examinarii circumstantelor in care s-a desfasurat tranzactia, si termenilor din contractele de vanzare.

Pentru bunurile livrate în baza unui contract de consignație, se considera că livrarea bunurilor de la consignatar la consignatar are loc la data la care bunurile sunt livrate de consignatar clienților săi.

Pentru bunurile transmise în vederea testării sau a verificării conformității, se considera că transferul proprietății bunurilor a avut loc la data acceptării bunurilor de către beneficiar. In cazul marfurilor returnate de clienti in acelasi exercitiu financiar in care a avut loc operatiunea de vanzare, se corecteaza conturile de clienti, venituri din vanzarea marfurilor, cheltuieli privind marfurile si marfurile in bilant.

In cazul in care marfurile returnate se refera la o vanzare efectuata in exercitiul financia precedent, corectia se inregistreaza la data bilantului in contul Clienti – Facturi de intocmit, venituri din vanzarea marfurilor, cheltuieli privind marfurile si contul de marfuri, si se reflecta in situatiile financiare individuale ale exercitiului pentru care se face raportarea daca sumele respective se cunosc la data bilantului.

Reducerile comerciale acordate ulterior facturarii, indiferent de perioada la care se refera, se evidentiaza distinct in contabilitate (contul 709 "Reduceri comerciale acordate"), pe seama conturilor de terti. In cazul in care reducerile comerciale reprezinta evenimente ulterioare datei bilantului, acestea se inregistreaza la data bilantului in contul 418 "Clienti –facturi de intocmit", si se reflecta in situatiile financiare individuale ale exercitiului pentru care se face raportarea daca sumele respective se cunosc la data bilantului.

### **Venituri din prestarea serviciilor**

Veniturile din prestarea de servicii sunt recunoscute in perioada in care au fost prestate si in corespondenta cu stadiul de executie. Prestarea de servicii cuprinde inclusiv executarea de lucrari si orice alte operatiuni care nu pot fi considerate livrari de bunuri.


Momentul prestarii este dat in cazul serviciilor de transport facturate catre clientii online de data transportului efectiv, justificat conform documentelor de transport ale firmelor de curierat, iar in cazul serviciilor de carti digitale (e-book), de data transmiterii link-ului de acces catre client.

#### *2.26. Impozite si taxe*

Societatea calculeaza impozit pe profit curent in conformitate cu legislatia romana in vigoare la data situatiilor financiare individuale. Datoriile legate de impozite si taxe sunt inregistrate in perioada la care se refera.

#### *2.27. Venituri si cheltuieli financiare*

Veniturile financiare cuprind veniturile din dobanzi si venituri din diferente de curs valutar. Veniturile financiare se recunosc pe baza contabilitatii de angajamente. Astfel, veniturile din dobanzi se recunosc periodic, in mod proportional, pe masura generarii venitului respectiv, pe baza contabilitatii de angajamente; dividendele se recunosc atunci cand este stabilit dreptul actionarului de a le incasa.



**NOTA 2: PRINCIPII, POLITICI SI METODE CONTABILE (continuare)**

Cheltuielile financiare cuprind cheltuiala cu dobanda aferenta imprumuturilor, cheltuieli din diferente de curs valutar si chetuieli privind sconturile obtinute.

Toate costurile indatorarii care nu sunt direct atribuibile achizitiei, constructiei sau producerii activelor cu ciclu lung de fabricatie sunt recunoscute in contul de profit si pierdere, periodic, pe baza contabilitatii de angajamente.

*2.28. Erori contabile*

Erorile constatate in contabilitate se pot referi fie la exercitiul financiar curent, fie la exercitiile financiare precedente; erorile din perioadele anterioare se refera inclusiv la prezentarea eronată a informațiilor în situațiile financiare anuale individuale. Corectarea erorilor se efectueaza la data constatarii lor.

Erorile din perioadele anterioare sunt omisiuni si declaratii eronate cuprinse in situatiile financiare individuale ale entitatii pentru una sau mai multe perioade anterioare rezultand din greseala de a utiliza sau de a nu utiliza informatii credibile care:

- a) erau disponibile la momentul la care situatiile financiare individuale pentru acele perioade au fost aprobate spre a fi emise;
- b) ar fi putut fi obtinute in mod rezonabil si luate in considerare la intocmirea si prezentarea acelor situatii financiare anuale individuale.

Corectarea erorilor aferente exercitiului financiar curent se efectueaza pe seama contului de profit si pierdere. Corectarea erorilor semnificative aferente exercitiilor financiare precedente se efectueaza pe seama rezultatului raportat. Erorile nesemnificative aferente exercitiilor financiare precedente se corectea, de asemenea, pe seama contului de profit si pierdere.


Corectarea erorilor aferente exercitiilor financiare precedente nu determina modificarea situatiilor financiare individuale ale acelor exercitii. In cazul erorilor aferente exercitiilor financiare precedente, corectarea acestora nu presupune ajustarea informatiilor comparative prezentate in situatiile financiare individuale. Informatii comparative referitoare la pozitia financiara si performanta financiara, respectiv modificarea pozitiei financiare, sunt prezentate in notele explicative. În notele explicative la situațiile financiare individuale sunt prezentate de asemenea informații cu privire la natura erorilor constatate si perioadele afectate de acestea.

*2.29. Parti legate*

O parte legata este o persoana sau o entitate care este legata entitatii care intocmeste situatii financiare individuale, denumita in continuare entitate raportoare.

O persoana sau un membru apropiat al familiei persoanei respective este legat(a) unei entitati raportoare daca acea persoana:

- (i) detine controlul sau controlul comun asupra entitatii raportoare;
- (ii) are o influenta semnificativa asupra entitatii raportoare; sau
- (iii) este un membru al personalului-cheie din conducerea entitatii raportoare sau a societatii-mama a entitatii raportoare.



**NOTA 2: PRINCIPII, POLITICI SI METODE CONTABILE (continuare)**

O entitate este legata unei entitati raportoare daca intruneste oricare dintre urmatoarele conditii:


- (i) entitatea si entitatea raportoare sunt membre ale aceluiasi grup (ceea ce inseamna ca fiecare societate-mama, filiala si filiala din acelasi grup este legata de celelalte);
- (ii) o entitate este entitate asociata sau entitate controlata in comun a celeilalte entitati (sau entitate asociata sau entitate controlata in comun a unui membru al grupului din care face parte cealalta entitate);
- (iii) ambele entitati sunt entitati controlate in comun ale aceluiasi tert;
- (iv) o entitate este entitate controlata in comun a unei terte entitati, iar cealalta este o entitate asociata a terrei entitati;
- (v) entitatea este un plan de beneficii postangajare in beneficiul angajatilor entitatii raportoare sau ai unei entitati legate entitatii raportoare. In cazul in care chiar entitatea raportoare reprezinta ea insasi un astfel de plan, angajatorii sponsori sunt, de asemenea, legati entitatii raportoare;
- (vi) entitatea este controlata sau controlata in comun de o persoana sau un membru apropiat al familiei persoanei respective care detine controlul sau sau controlul comun asupra entitatii raportoare, are o influenta semnificativa asupra entitatii raportoare; sau este un membru al personalului-cheie din conducerea entitatii raportoare sau a societatii-mama a entitatii raportoare.
- (vii) o persoana sau un membru apropiat al familiei persoanei respective care detine controlul sau sau controlul comun asupra entitatii raportoare influenteaza semnificativ entitatea sau este un membru al personalului-cheie din conducerea entitatii (sau a societatii-mama a entitatii);
- (viii) entitatea sau orice membru al unui grup din care aceasta face parte furnizeaza servicii personalului –cheie din conducerea entitatii raportoare sau societatii-mama a entitatii raportoare.

Personalul-cheie din conducere reprezinta acele persoane care au autoritatea si responsabilitatea de a planifica, conduce si controla activitatile entitatii, in mod direct sau indirect, incluzand oricare director (executiv sau altfel) al entitatii.

Membrii apropiati ai familiei unei persoane sunt acei membri ai familiei de la care se poate astepta sa influenteze sau sa fie influentati de respectiva persoana in relatia lor cu entitatea si includ:

- a) copiii si sotia sau partenerul de viata al persoanei respective;
- b) copiii sotiei sau ai partenerului de viata al persoanei respective; si
- c) persoanele aflate in intretinerea persoanei respective sau a sotiei ori a partenerului de viata al acestei persoane.


In conformitate cu OMF 1802/2014, entitati afiliate inseamna doua sau mai multe entitati din cadrul aceluiasi grup.



ELEFANT ONLINE SA  
**NOTE LA SITUATIILE FINANCIARE INDIVIDUALE**  
**pentru exercitiul financiar incheiat la 31 decembrie 2018**  
*(toate sumele sunt exprimate in lei ("RON"), daca nu este specificat altfel)*

**NOTA 3: ACTIVE IMOBILIZATE**

Denumirea elementului de imobilizare	Valoare bruta			Ajustari de valoare (amortizari si ajustari pentru depreciere sau pierdere de valoare)			Valoare contabila neta				
	Sold la 1 ian 2018	Cresteri	Reevaluare	Cedari	Transfer	Sold la 31 dec 2018	Amortizare	Reduceri	Cedari	Sold la 31 dec 2018	Sold la 31 dec 2018
0	1	2	3	4	5	6	7	8	9	11 = 6 + 7 - 8 - 9 - 10	13 = 5 - 11
<b>a) Imobilizari necorporale</b>											
Cheltuieli de constituire si dezvoltare	774.228	9.391.579	-	-	-1.990.558	8.175.249	344.344	-	-	344.828	773.744
Licente software	2.394.107	77.209	-	-	-	2.381.316	501.918	-	-	1.286.421	1.802.189
Alte imobilizari necorporale (platforma web)	20.297.993	-	-	-	1.990.558	22.288.551	8.107.706	-	-	14.261.409	12.190.287
Imobilizari necorporale in avans/ in curs	-	-	-	-	-	-	-	-	-	-	-
<b>Total imobilizari necorporale</b>	<b>23.376.328</b>	<b>9.468.788</b>	-	-	-	<b>32.845.116</b>	<b>8.610.108</b>	<b>7.282.550</b>	-	<b>15.892.658</b>	<b>16.952.458</b>
<b>b) Imobilizari corporale</b>											
Terenuri si amenajari teren	-	-	-	-	-	-	-	-	-	-	-
Constructii	-	-	-	-	-	-	-	-	-	-	-
Echipament IT	1.185.610	18.238	-	-	-	1.203.848	527.199	-	-	753.659	658.411
Mijloace de transport	410.927	-	-	-	-	410.927	139.557	-	-	197.904	271.370
Mobilier si alte instalatii	1.161.173	-	-	-	-	1.161.173	539.254	-	-	707.785	621.919
Imobilizari corporale in avans	-	13.893	-	-	7.590	6.393	-	-	-	-	6.393
<b>Total imobilizari corporale</b>	<b>2.757.710</b>	<b>32.131</b>	-	-	<b>7.590</b>	<b>2.782.251</b>	<b>1.206.010</b>	<b>453.338</b>	-	<b>1.659.348</b>	<b>1.551.700</b>
<b>c) Imobilizari financiare</b>											
Actiuni detinute la asociati	46.131	-	-	-	-	46.131	-	-	-	-	46.131
Alte imobilizari financiare	594.991	80.744	-	-	32.447	643.288	-	-	-	-	594.991
<b>Total imobilizari financiare</b>	<b>641.122</b>	<b>80.744</b>	-	-	<b>32.447</b>	<b>689.419</b>	-	-	-	-	<b>641.122</b>
<b>Total active imobilizate</b>	<b>26.775.160</b>	<b>9.581.663</b>	-	-	<b>40.037</b>	<b>36.316.786</b>	<b>9.816.118</b>	<b>7.735.888</b>	-	<b>17.552.006</b>	<b>16.959.042</b>
											<b>18.764.780</b>



### **3.1 Imobilizari necorporale si corporale**

Actiunile imobilizate aflate in patrimoniul Societatii sunt prezentate in bilant la cost, mai putin amortizarea cumulata aferenta.

Societatea utilizeaza regimul de amortizare liniara, conform prevederilor Legii 15/1994 privind amortizarea capitalului imobilizat in active corporale si necorporale.

Cheltuielile de constituire sunt complet amortizate.

Societatea a investit suma de RON 7.830.421 in dezvoltarea de aplicatii informatice adaptate la nevoile Societatii care la 31 decembrie 2018 nu sunt inca finalizate si sunt prezentate drept "Cheltuieli de dezvoltare".

Societatea a recunoscut imobilizari necorporale, pe parcursul anului 2018 dupa cum urmeaza:


- platforma web "www.elefant.ro" - dezvoltarea de module / functionalitati specifice unei companii de comert online, in valoare de RON 1.019.908 - amortizare pe o durata de 5 ani;
- dezvoltare program informatic "ENTERSOFT BUSINESS SUITE" - dezvoltarea de module / functionalitati specifice activitatii de comert online, in valoare de RON 848.581 - amortizare pe o durata de 3 ani;
- dezvoltare program informatic "BI - QlickView" - dezvoltarea de module / functionalitati specifice activitatii de comert online, in valoare de RON 122.069 - amortizare pe o durata de 3 ani;

In 2018, Societatea a revizuit durata de viata a imobilizarilor necorporale aferente platformei web dezvoltate pana implementarea aplicatiei noi, incepand cu aprilie 2018, in sensul reducerii acesteia de la durata ramasa de viata individuala din registrul de mijloace fixe pana la 21 luni. Revizuirea duratei de viata, va rezulta in cheltuiuala lunara cu amortizarea a activului ce va fi inlocuit mai mare intre data de 1 aprilie 2018 si 31 decembrie 2019 fata de perioada pana la 1 aprilie 2018. Conducerea societatea a estimat ca data de 31 decembrie 2019 va fi data la care platforma existenta va fi decomisionata integral. Intre data la care noua platforma va fi pusa in functiune si 31 decembrie 2019, platforma web existenta va functiona ca un back-up al noii platforme.

La 31 decembrie 2018, Societatea a analizat sursele interne si externe de informatii si a concluzionat ca exista indicii de depreciere a activelor imobilizate. Prin urmare Societatea a decis estimarea valorii recuperabile a imobilizarilor corporale si necorporale. Ca urmare a analizei efectuate a rezultat o ajustare pentru deprecierea licentelor SAP si Charisma in suma de RON 770.814.

### **3.2 Active detinute in leasing financiar**

La 31 decembrie 2018, Societatea are inregistrate leasinguri financiare in mijloace fixe si imobilizari necorporale avand o valoare neta contabila de 1.014.478 RON. Actiunile detinute in leasing sunt grevate de gajuri aferente datoriiilor de leasing.



**ELEFANT ONLINE SA**  
**NOTE LA SITUATIILE FINANCIARE INDIVIDUALE**  
**pentru exercitiul financiar incheiat la 31 decembrie 2018**  
*(toate sumele sunt exprimate in lei ("RON"), daca nu este specificat altfel)*

### 3.3 Imobilizari financiare

Imobilizarile financiare au urmatoarea structura la data de 31 decembrie 2018:

	1 ianuarie 2018	31 decembrie 2018
Actiuni detinute in filiale	46.131	46.131
Alte imobilizari financiare	594.991	643.288
<b>Total imobilizari financiare</b>	<b>641.122</b>	<b>689.419</b>

Alte imobilizari financiare sunt compuse din depozite/ garantii pentru furnizorii de marfuri si servicii, si garantii pentru chirie si utilitati depuse la proprietarii sediului, depozitului si punctelor de livrare in valoare totala de RON 643.288 (2017: RON 594.991).

Detaliile despre entitatile in care Societatea detine titluri de participare:

Nume entitate	Sediu Social	Natura relatiei	Procent de detinere		Valoarea investitiei	
			1 ianuarie 2018	31 decembrie 2018	1 ianuarie 2018	31 decembrie 2018
Mall Online SA	Moldova	Control	100%	100%	1.131	1.131
Mammoth Software SRL	Romania	Control	100%	100%	45.000	45.000
		<b>Total actiuni detinute</b>			<b>46.131</b>	<b>46.131</b>

Detaliile despre soldurile la incheierea exercitiului financiar si tranzactiile din timpul anului curent cu partile legate, sunt incluse in Nota 15.

#### NOTA 4: STOCURI


La 31 decembrie 2018 stocurile Societatii sunt dupa cum urmeaza:

	1 ianuarie 2018			31 decembrie 2018		
	Cost	Ajustari pentru depreciere	Total	Cost	Ajustari pentru depreciere	Total
Marfuri	26.473.494	-237.772	26.235.722	24.363.999	-213.226	24.150.773
Ambalaje	243.919	-	243.919	254.434	-	254.434
Stocuri in curs de aprovizionare	89.349	-	89.349	312.414	-	312.414
Avansuri	1.124.232	-	1.124.232	1.051.632	-	1.051.632
<b>Total</b>	<b>27.930.994</b>	<b>-237.772</b>	<b>27.693.222</b>	<b>25.982.479</b>	<b>-213.226</b>	<b>25.769.253</b>

#### NOTA 5: CREANTE

La 31 decembrie 2018 creantele Societatii sunt dupa cum urmeaza:

	Creante	1 ianuarie 2018	31 decembrie 2018	Termen de lichiditate pentru soldul de la 31 decembrie 2017	
				Sub 1 an	Peste 1 an
1	Creante comerciale - terti	803.164	1.995.218	1.995.218	-
2	Creante comerciale - alte parti legate	981.610	1.566.260	1.566.260	-
3	<b>Total creante comerciale</b>	<b>1.784.774</b>	<b>3.561.478</b>	<b>3.561.478</b>	-
4	Ajustari de depreciere pentru creante comerciale	-10.168	-	-	-
5=4-3	<b>Creante comerciale, net</b>	<b>1.774.606</b>	<b>3.561.478</b>	<b>3.561.478</b>	-
6	Alte creante	1.015.012	1.004.510	1.004.510	-
7	Ajustari de depreciere pentru alte creante	-536.696	-536.696	-536.696	-
8=6-7	<b>Alte creante, net</b>	<b>478.316</b>	<b>467.814</b>	<b>467.814</b>	-



**ELEFANT ONLINE SA**  
**NOTE LA SITUATIILE FINANCIARE INDIVIDUALE**  
**pentru exercitiul financiar incheiat la 31 decembrie 2018**  
*(toate sumele sunt exprimate in lei ("RON"), daca nu este specificat altfel)*

	Creante	1 ianuarie 2018	31 decembrie 2018	Termen de lichiditate pentru soldul de la 31 decembrie 2017	
				Sub 1 an	Peste 1 an
9	Capital subscris si nevarsat	4.626.000	-	-	-
10	<b>Total creante comerciale si alte creante</b>	<b>6.787.922</b>	<b>4.029.292</b>	<b>4.029.292</b>	-

Pentru sumele de incasat de la partile afiliate, a se vedea Nota 15.2.

Creantele comerciale nu sunt purtatoare de dobanda si au in general, un termen de plata intre 30-90 de zile.

Linia de Alte creante, net este detaliata in tabelul urmatoar:

Alte creante	1 ianuarie 2018	31 decembrie 2018	Termen de lichiditate		
			Sub 1 an	1 - 5 ani	Peste 5 ani
Taxe (TVA de recuperat si neexigibila)	131.145	176.586	176.586	-	-
Alte creante cu bugetul statului	232.711	168.332	168.332	-	-
Alte creante	651.156	659.592	659.592	-	-
<b>Total alte creante</b>	<b>1.015.012</b>	<b>1.004.510</b>	<b>1.004.510</b>	-	-
Ajustari de depreciere pentru alte creante	-536.696	-536.696	-536.696	-	-
<b>Alte creante, net</b>	<b>478.316</b>	<b>467.814</b>	<b>467.814</b>	-	-

La 31 decembrie 2018, creantele au fost ajustate pentru depreciere. Miscarile in ajustarile pentru depreciere a creantelor au fost urmatoarele:

	2017	2018
<b>Sold la 1 ianuarie</b>	<b>997,762</b>	<b>546,864</b>
Cresteri in timpul anului	10,168	-
Sume trecute pe cheltuiala	-	-
Reversari in timpul anului	461,066	10,168
<b>Sold la 31 decembrie</b>	<b>546,864</b>	<b>536,696</b>


Pe parcursul anului precedent s-a constituit o ajustare pentru deprecierea creantelor de la fostul partener de curierat Porumbelul Curier Expres SRL, in valoare de RON 532.063, reprezentand rambursuri neincasate, precum si pentru o tranzactie cu un client suspect de cyber-frauda in valoare de RON 4.633.

**NOTA 6: CASA SI CONTURI LA BANCII**

La 31 decembrie 2018 casa si conturile la banci sunt detaliata in tabelul urmatoar:

	Sold la 1 ianuarie 2018	Sold la 31 decembrie 2018
Conturi la banci in lei	11.909.140	5.523.466
Conturi la banci in valuta	109.312	5.602.578
Numerar in casa	81.996	138.606
Sume in curs de decontare	600.103	322.050
<b>Total</b>	<b>12.700.551</b>	<b>11.586.700</b>

Sumele in curs de decontare includ valoarea transferurilor bancare de la client si neincasate inca in contul bancar al Societatii in valoare de RON 322.050 (2017: RON 600.103).



**ELEFANT ONLINE SA**  
**NOTE LA SITUATIILE FINANCIARE INDIVIDUALE**  
**pentru exercitiul financiar incheiat la 31 decembrie 2018**  
*(toate sumele sunt exprimate in lei ("RON"), daca nu este specificat altfel)*

**NOTA 7: CHELTUIELI IN AVANS**

	Sold la 1 ianuarie 2018	Sold la 31 decembrie 2018	Sume la 31 decembrie 2018 de reluat intr-o perioada	
			<1 an	>1 an
Chirii si utilitati	405.412	516.267	516.267	-
Servicii IT	3.060	-	-	-
Asigurari	2.617	2.016	2.016	-
Rovigneta	151	327	327	-
<b>Total</b>	<b>411.240</b>	<b>518.610</b>	<b>518.610</b>	-

**NOTA 8: DATORII**


La 31 decembrie 2018 datoriile Societatii sunt dupa cum urmeaza:

	Datorii	Sold la 1 ianuarie 2018	Sold la 31 decembrie 2018	Termen de exigibilitate pentru soldul de la 31 decembrie 2018		
				Sub 1 an	1 - 5 ani	Peste 5 ani
1	Imprumuturi din emisiunea de obligatiuni	-	7.834.405	183.005	7.651.400	-
2	Sume datorate institutiilor de credit	15.339.078	14.479.480	14.207.819	271.661	-
3	Avansuri incasate in contul comenzilor	35.100	-	-	-	-
4	Datorii comerciale - alte parti legate	2.121.642	5.501.692	5.501.692	-	-
5	Datorii comerciale - furnizori terti	29.843.193	33.485.026	33.485.026	-	-
<b>6=4+5</b>	<b>Total datorii comerciale</b>	<b>47.339.013</b>	<b>61.300.603</b>	<b>53.377.542</b>	<b>7.923.061</b>	-
7	Efecte de comert de platit	8.764.290	5.371.357	5.371.357	-	-
8	Sume datorate entitatilor din grup	-	-	-	-	-
9	Sume datorate entitatilor asociate	1.125.061	74.198	74.198	-	-
10	Sume datorate entitatilor controlate in comun	-	-	-	-	-
11	Alte datorii	4.519.112	3.507.413	3.294.259	213.154	-
<b>12</b>	<b>Total</b>	<b>61.747.476</b>	<b>70.253.571</b>	<b>62.117.356</b>	<b>8.136.215</b>	-

Pentru sumele de plata catre partile legate, a se vedea Nota 15.3.

Linia de „Alte datorii” este detaliata in tabelul urmator:

Datorii	Sold la 1 ianuarie 2018	Sold la 31 decembrie 2018	Termen de exigibilitate pentru soldul de la 31 decembrie 2018		
			Sub 1 an	1 - 5 ani	Peste 5 ani
Sume datorate pentru leasing financiar si dobanzi	840.081	522.943	309.789	213.154	-
Salarii si datorii asimilate	2.037.690	1.396.782	1.396.782	-	-
Alte datorii fata de bugetul statului	1.641.341	1.587.538	1.587.538	-	-
Alte datorii	-	150	150	-	-
<b>Total</b>	<b>4.519.112</b>	<b>3.507.413</b>	<b>3.294.259</b>	<b>213.154</b>	-






**ELEFANT ONLINE SA**  
**NOTE LA SITUATIILE FINANCIARE INDIVIDUALE**  
**pentru exercitiul financiar incheiat la 31 decembrie 2018**  
*(toate sumele sunt exprimate in lei ("RON"), daca nu este specificat altfel)*


**Sume datorate institutiilor de credit**

Termenii si conditiile sumelor datorate institutiilor de credit sunt urmatoarele:

Datorii	Tip imprumut	Data contractului	Data scadentei	Dobanda	Moneda	Suma contractata	Dobanzi platiti la 31 dec 2017	Dobanzi platiti la 31 dec 2018	Sold principal la 31 dec 2017	Sold principal la 31 dec 2018
<b>Imprumuturi de la parti afiliate</b>										
Olif BV	Termen scurt	28.11.2017	15.01.2019	5%	EUR	76.200	-	-	355.069	61
Fribourg Investments LTD	Termen scurt	09.11.2017	15.01.2019	5%	EUR	149.375	73.949	74.015	696.043	122
<b>Subtotal</b>							<b>73.949</b>	<b>74.015</b>	<b>1.051.112</b>	<b>183</b>
<b>Leasing financiar</b>										
Motorative IFN	Termen lung	10.10.2014	01.10.2019	EURIBOR+5,95%	EUR	24.600	-	-	35.877	7.642
ET Leasing Transilvania	Termen lung	28.11.2016	01.03.2021	EURIBOR+3,9%	EUR	103.335	-	-	804.204	515.301
<b>Subtotal</b>							-	-	<b>840.081</b>	<b>522.943</b>
<b>Imprumuturi de la institutii financiare</b>										
Banca Transilvania	Termen scurt	Act Additional Nr. 5 din 05.07.2018	09.04.2019	ROBOR+3,41%	RON	12.637.965	-	-	7.913.895	11.760.756
Banca Transilvania	Termen scurt	Act Additional Nr. 4 din 05.04.2018	12.03.2019	ROBOR+3,41%	RON	12.637.965	-	-	7.425.183	-
Access Financial Services IFN SA	Termen scurt	27.06.2018	27.12.2019	ROBOR+0%	RON	1.900.000	-	15.301	-	1.266.640
Aphabank	Termen lung	27.09.2018	25.03.2022	ROBOR+3,5%	EUR	1.000.000	-	-	-	1.436.783
<b>Subtotal</b>							-	<b>15.301</b>	<b>15.339.078</b>	<b>14.464.179</b>
<b>Total</b>							<b>73.949</b>	<b>89.316</b>	<b>17.230.271</b>	<b>14.987.305</b>

Pe parcursul anului 2018 Societatea a contractat un imprumut de la Access Financial Services IFN SA cu un sold de RON 1.266.640 la 31 decembrie 2018, si un imprumut bancar de la Alphabank Romania SA cu un sold de RON 1.436.783. In conformitate cu termenii contractuali, acest imprumut primit de la Access Financial Services IFN SA ar urma sa fie rambursat pe parcursul anului 2019, si imprumutul de la Alphabank va fi rambursat pe un termen de 4 ani.





### Giruri si garantii acordate tertilor

Tip Datorie	Garantie
Contract leasing BT Leasing	Bilete la ordin pentru garantarea platilor ratelor de leasing
Access Financial Services IFN SA	Ipoteca asupra creantelor
	Bilete la ordin „in alb” cu mentiunea „fara protest” emise de Imprumutat
Contract credit Banca Transilvania	Ipoteca mobiliara asupra soldului creditor prezent si viitor al conturilor curente si de depozit;
	Ipoteca imobiliara necuantificabila conform contractului ipoteca imobiliara asupra incasarilor si soldului curent
	Ipoteca mobiliara, avand ca obiect un numar de 125.178 actiuni (reprezentand 25% din capitalul social al Elefant Online SA) emise de Elefant Online SA pentru Millennium Gold Resources Limited
	Ipoteca mobiliara de prim rang asupra stocurilor proprietatea Elefant Online SA
	Ipoteca mobiliara asupra drepturilor rezultate din marca „Elefant.ro” inregistrate in OSIM
Contract credit Alpha Bank	Bilet la ordin „in alb”, stipulat fara protest, emis de Elefant Online;
	Ipoteca mobiliara asupra creantelor de incasare prezente si viitoare, dervind din platile online;
	Ipoteca mobiliara asupra conturilor curente ale Elefant Online;
	Bilet la ordin „in alb”, „in protest”, emis de Elefant Online;
	Ipoteca mobiliara asupra unui numar de 4,500 parti sociale in cadrul societatii Mammoth Software SRL;

### Obligatiuni

Urmatoarele obligatiuni au fost emise in timpul anului incheiat la 31 decembrie 2018:

Obligatiuni emise	Exercitiul financiar 2017	Exercitiul financiar 2018
	Numar	Numar
Numar obligatiuni emise	-	76.514
	lei	lei
Valoare nominala	100	100
	lei	lei
Suma primita	-	7.651.400

Pe parcursul anului 2018, Societatea a emis obligatiuni corporative nominative, dematerializate, neconvertibile si negarantate, in valoare total de RON 7.651.400, valoarea nominala de RON 100 per obligatiune, cu scadenta in 2021, rata anuala a cuponului de 9% pe an platibila semestrial la data cuponului. La 31 decembrie soldul cuponului calculat este de RON 183.005.

### NOTA 9: PROVIZIOANE

Societatea nu a inregistrat provizioane la 31 decembrie 2018 (2017: nu a inregistrat provizioane).

### NOTA 10: CAPITAL SI REZERVE

#### Capital social subscris

	Sold la 1 ianuarie 2018	Sold la 31 decembrie 2018
	Numar	Numar
Capital subscris actiuni ordinare / parti sociale	489.062	593.956
Capital subscris actiuni preferentiale	-	-
	Lei	Lei
Valoare nominala actiuni ordinare/ parti sociale	100	100
Valoare nominala actiuni preferentiale	-	-

**ELEFANT ONLINE SA**  
**NOTE LA SITUATIILE FINANCIARE INDIVIDUALE**  
**pentru exercitiul financiar incheiat la 31 decembrie 2018**  
*(toate sumele sunt exprimate in lei noi ("RON"), daca nu este specificat altfel)*



	Sold la 1 ianuarie 2018	Sold la 31 decembrie 2018
	Numar	Numar
	<i>Lei</i>	<i>Lei</i>
<b>Valoare capital social subscris</b>	<b>48.906.200</b>	<b>59.395.600</b>

Capitalul social al Societatii este integral varsat la 31 decembrie 2018.

**Prime de emisiune**

	Sold la 1 ianuarie 2018	Sold la 31 decembrie 2018
	Numar	Numar
Prime de emisiune	21.206.948	21.206.948
<b>Total prime de emisiune</b>	<b>21.206.948</b>	<b>21.206.948</b>

**Structura actionariatului**

	Sold la 1 ianuarie 2018	%	Sold la 31 decembrie 2018	%
	Millenium Gold Resources Limited (Cipru)	29.221.400	59.75%	35.488.800
Catalyst Romania SCA SICAR (Luxembourg)	4.778.200	9.77%	5.803.000	9.77%
Olif BV (Olanda)	14.906.600	30.48%	18.103.800	30.48%
<b>Total</b>	<b>48.906.200</b>	<b>100.00%</b>	<b>59.395.600</b>	<b>100.00%</b>

**Rezultatul exercitiului**

Societatea a inregistrat o pierdere de RON 22.969.837 in exercitiul financiar incheiat la 31 decembrie 2018 si o pierdere de RON 21.717.840 in exercitiul financiar incheiat la 31 decembrie 2017.

**NOTA 11: CIFRA DE AFACERI NETA**

Cifra de afaceri a anului incheiat la 31 decembrie 2018 este prezentata mai jos:

	Vanzari in 2017	Vanzari in 2018
Venituri din vanzarea marfurilor	125.682.931	129.057.174
Venituri din transport si procesare	3.654.292	4.667.886
Venituri din servicii – carti digitale (e-book)	1.149.084	1.281.522
Alte venituri din prestari servicii	126.068	387.349
Discounturi acordate	370.630	-19.441
<b>Total vanzari</b>	<b>130.983.005</b>	<b>135.374.490</b>

Cifra de afaceri a fost realizata din vanzare marfuri si prestare de servicii pe teritoriul Romaniei si Republicii Moldova. Vanzarile catre Republica Moldova pe parcursul anului 2018 au fost in valoare de RON 2.504.728.

**NOTA 12: CHELTUIELI CU PERSONALUL SI INFORMATII PRIVIND SALARIATI, MEMBRII ORGANELOR DE ADMINISTRATIE, CONDUCERE SI SUPRAVEGHERE**

**12.1 Administratorii, directorii**

In timpul anului 2018, Societatea a platit urmatoarele indemnizatii membrilor Consiliului de Administratie („C.A.”), administratorilor, conducerii executive:

	2017	2018
Indemnizatii brute – consiliul de administratie	24.497	414.980
Contributii sociale – consiliul de administratie	5.796	172.218
Indemnizatii brute – conducere executiva	1.273.456	1.000.124
Contributii sociale – conducere executiva	287.638	482.259
<b>Total</b>	<b>1.591.387</b>	<b>2.069.581</b>

La 31 decembrie 2018, Societatea nu avea nicio obligatie privind plata pensiilor catre fostii membri ai C.A., administratori si conducerii executive.

**12.2 Salariati**

Numarul mediu al salariatilor a evoluat dupa cum urmeaza :

	2017	2018
Numar mediu de angajati	312	241


Cheltuielile cu salariile si taxele aferente inregistrate in cursul anilor 2017 si 2018 sunt urmatoarele:

	2017	2018
Cheltuieli cu salariile	14.375.124	13.475.762
Cheltuieli cu salariile – provision concedii nefolosite	131.637	-70.575
Cheltuieli cu asigurarile sociale	3.416.437	565.372
Cheltuieli cu tichetele acordate angajatilor	821.753	791.845
Alte cheltuieli sociale	6.289	7.095
<b>Total</b>	<b>18.751.240</b>	<b>14.769.499</b>

**NOTA 13: ALTE CHELTUIELI DE EXPLOATARE**

In tabelul de mai jos sunt detaliate alte cheltuieli de exploatare dupa natura acestora:

		2017	2018
1	Cheltuieli cu transportul de bunuri si personal	4.807.077	5.574.113
2	Cheltuieli cu redeventele, locatiile de gestiune si chirii	4.323.095	3.477.510
3	Cheltuieli cu serviciile bancare si asimilate	727.387	676.543
4	Cheltuieli cu primele de asigurare	112.010	81.524
5	Cheltuieli privind comisiunile si onorariile	49.612	115.079
7	Cheltuieli cu intretinerea si reparatiile	189.761	74.128
8	Cheltuieli postale si taxe de telecomunicatii	123.504	225.912
9	Cheltuieli cu deplasari, detasari si transferari	265.959	42.995
10	Cheltuieli de protocol, reclama si publicitate	7.152.333	8.699.344
11	Alte cheltuieli cu serviciile executate de terti	8.679.703	7.818.836
<b>12 (rd 1-10)</b>	<b>Cheltuieli privind prestatile externe – total</b>	<b>26.430.441</b>	<b>26.785.984</b>
14	Cheltuieli cu impozite, taxe si varsaminte asimilate	374.702	263.510



**ELEFANT ONLINE SA**  
**NOTE LA SITUATIILE FINANCIARE INDIVIDUALE**  
**pentru exercitiul financiar incheiat la 31 decembrie 2018**  
*(toate sumele sunt exprimate in lei noi ("RON"), daca nu este specificat altfel)*

		2017	2018
15	Cheltuieli cu despagubiri, amenzi si penalitati	57.961	61.334
16	Alte cheltuieli	497.067	163.036
17 (rd 13-16)	<b>Total</b>	<b>27.360.171</b>	<b>27.273.864</b>

Alte cheltuieli cu serviciile executate de terti este detaliata astfel:

	2017	2018
Cheltuieli cu servicii de consultanta	3.956.852	2.781.908
Cheltuieli pentru e-book	684.499	664.799
Costuri cu serviciile IT	1.592.451	1.879.054
Cheltuieli cu servicii de utilitati aferente sediului depozitului	1.168.085	1.020.176
Cheltuieli cu servicii colectare numerar	824.728	1.057.311
Alte servicii	453.088	415.588
<b>Total</b>	<b>8.679.703</b>	<b>7.818.836</b>

Societatea are obligatia auditarii situatiilor financiare individuale la 31 decembrie 2018, depasind criteriile de marime prevazute de OMF 1802/ 2014 .

**NOTA 14: VENITURI SI CHELTUIELI FINANCIARE**

	2017	2018
<b>Venituri financiare</b>		
1 Venituri din dobanzi – depozite	2.784	229
2 Venituri din diferente de curs valutar	573.052	497.948
3 <b>Venituri financiare, total</b>	<b>575.836</b>	<b>498.177</b>

	2017	2018
<b>Cheltuieli financiare</b>		
1 Cheltuieli privind dobanzile – entitati afiliate	744.521	1.001.141
2 Cheltuieli din diferente de curs valutar	994.976	661.637
4 <b>Venituri financiare, total</b>	<b>1.739.497</b>	<b>1.662.778</b>


**NOTA 15: INFORMATII PRIVIND RELATIILE CU PARTILE LEGATE**

**15.1 Natura tranzactiilor cu partile legate**

Nume societate (inclusiv forma juridica)	Natura relatiei	Natura relatiei	Tara
Fribourg Capital SRL	Persoane juridice afiliate (enitati din cadrul grupului)*	Imprumut	Romania
Liberty Technology Park SA	Persoane juridice afiliate (enitati din cadrul grupului)*	Imprumut	Romania
Grup Editorial Litera SRL	Persoane juridice afiliate (enitati din cadrul grupului)*	Furnizor	Romania
Bunt Studio SRL	Persoane juridice afiliate (enitati din cadrul grupului)*	Furnizor	Romania
Ion Sturza	Membru cheie al personalului de conducere	Actionar	Romania
Fribourg Investments Limited	Persoane juridice afiliate (enitati din cadrul grupului)*	Imprumut	Cipru
Catalyst Romania SCA SICAR	Persoane juridice afiliate (enitati din cadrul grupului)*	Actionar	Luxembourg
Mammoth Software SRL	Persoane juridice afiliate (enitati din cadrul grupului)*	Furnizor	Romania
Mall Online SRL	Persoane juridice afiliate (enitati din cadrul grupului)*	Client	Republica Moldova
Olif B.V.	Persoane juridice afiliate (enitati din cadrul grupului)*	Actionar	Olanda

**15.2 Creante de la entitatile afiliate, partile legate**

	Sold la 1 ianuarie 2018	Sold la 31 decembrie 2018
Grup Editorial Litera SRL	95.724	429.719
Mall Online SRL	852.716	1.136.541
Mammoth Software SRL	33.170	-
<b>Total</b>	<b>981.610</b>	<b>1.566.260</b>



**ELEFANT ONLINE SA**  
**NOTE LA SITUATIILE FINANCIARE INDIVIDUALE**  
**pentru exercitiul financiar incheiat la 31 decembrie 2018**  
*(toate sumele sunt exprimate in lei noi ("RON"), daca nu este specificat altfel)*

La 31 decembrie 2018, Societatea nu a constituit ajustari pentru pierderi din valoare aferente creantelor de la partile legate.

**15.3 Datorii catre partile legate**

	<b>Sold la 1 ianuarie 2018</b>	<b>Sold la 31 decembrie 2018</b>
Liberty Technology Park SA	4.019	4.019
Grup Editorial Litera SRL	1.633.724	4.912.072
Mammoth Software SRL	398.253	403.490
Bunt Studio SRL	85.646	106.526
Mall Online SRL	-	33.600
Fribourg Investments	-	74.137
DCS Digital SRL	-	41.985
Olif B.V.	-	61
<b>Total</b>	<b>2.121.642</b>	<b>5.575.890</b>

**15.4 Vanzari de bunuri si servicii**

	<b>Exercitiul financiar 2017</b>	<b>Exercitiul financiar 2018</b>
Fribourg Capital SRL	510	-
Liberty Technology Park SA	-	-
Grup Editorial Litera SRL	650.546	353.539
Mammoth Software SRL	40.400	44.941
Mall Online SRL	1.832.284	2.501.743
Bunt Studio SRL	107	-
<b>Total</b>	<b>2.523.847</b>	<b>2.900.223</b>

**15.5 Achizitii de bunuri si servicii**


	<b>Exercitiul financiar 2017</b>	<b>Exercitiul financiar 2018</b>
Fribourg Capital SRL	-	-
Liberty Technology Park SA	-	-
Grup Editorial Litera SRL	2.370.494	5.291.536
Mammoth Software SRL	1.262.047	3.265.436
Mall Online SRL	10.976	33.600
Bunt Studio SRL	-	357.320
DCS Digital SRL	-	129.530
Olif B.V.	86.396	-
<b>Total</b>	<b>3.729.913</b>	<b>9.077.421</b>

**15.6 Imprumuturi primite de la partile legate**

Datorii	Tip impru mut	Data contractu lui	Data scadentei	Doba nda	Moneda	Suma contra ctata	Dobanzi de platit la 31 dec 2017	Dobanzi de platit la 31 dec 2018	Sold principal la 31 dec 2017	Sold principal la 31 dec 2018
Olif BV	Termen scurt	28.11.2017	15.01.2019	5%	EUR	76.200	-	-	355.069	61
Fribourg Investments LTD	Termen scurt	09.11.2017	15.01.2019	5%	EUR	149.375	73.949	74.015	696.043	122
<b>Subtotal</b>							<b>73.949</b>	<b>74.015</b>	<b>1.051.112</b>	<b>183</b>

**NOTA 16: EVENIMENTE ULTERIOARE**

Nu exista evenimente ulterioare semnificative.



## **NOTA 19: CONTINGENTE**

### **19.1 Taxare**

Toate sumele datorate Statului pentru taxe si impozite au fost platite sau inregistrate la data bilantului. Sistemul fiscal din Romania este in curs de consolidare si in continua schimbare, putand exista interpretari diferite ale autoritatilor in legatura cu legislatia fiscala, care pot da nastere la impozite, taxe si penalitati suplimentare. In cazul in care autoritatile statului descopera incalcare ale prevederilor legale din Romania, acestea pot determina dupa caz: confiscarea sumelor in cauza, impunerea obligatiilor fiscale suplimentare, aplicarea unor amenzi, aplicarea unor majorari de intarziere (aplicate la sumele de plata efectiv ramase).

Prin urmare, sanctiunile fiscale rezultate din incalcare ale prevederilor legale pot ajunge la sume importante de platit catre Stat.

### **NOTA 19: CONTINGENTE (continuare)**

Societatea considera ca si-a achitat la timp si in totalitate toate taxele, impozitele, penalitatile si dobanzile penalizatoare, in masura in care este cazul.

Autoritatile fiscale romane nu au efectuat controale referitor la calculul impozitului pe profit pana la data de 31 decembrie 2018.

In Romania, exercitiul fiscal ramane deschis pentru verificari o perioada de 5 ani.

### **19.2 Pretul de transfer**

In conformitate cu legislatia fiscala relevanta, evaluarea fiscala a unei tranzactii realizate cu partile afiliate are la baza conceptul de pret de piata aferent respectivei tranzactii. In baza acestui concept, preturile de transfer trebuie sa fie ajustate astfel incat sa reflecte preturile de piata care ar fi fost stabilite intre entitati intre care nu exista o relatie de afiliere si care actioneaza independent, pe baza „conditiilor normale de piata”.

Este probabil ca verificari ale preturilor de transfer sa fie realizate in viitor de catre autoritatile fiscale, pentru a determina daca respectivele preturi respecta principiul „conditiilor normale de piata” si ca baza impozabila a contribuabilului roman nu este distorsionata.

### **19.3 Pretentii de natura juridica (inclusiv valoarea estimata)**

Pe parcursul anului 2018, Societatea nu a avut litigii cu impact semnificativ asupra operatiunilor si pozitiei financiare.


### **19.4 Riscuri financiare**

#### **19.4.1 Riscul ratei dobanzii**

Expunerea Societatii la riscul modificarilor ratei dobanzii se refera in principal la imprumuturile purtatoare de dobanda variabila pe care Societatea le are pe termen lung. Politica Societatii este de a administra costul dobanzii printr-un mix de imprumuturi cu dobanda fixa si dobanda variabila.

#### **19.4.2 Riscul variatiilor de curs valutar**

Societatea are tranzactii si imprumuturi intr-o alta moneda decat moneda functionala (RON).



Efectul tranzactiilor in alta moneda nu a avut un impact semnificativ asupra situatiei financiare ale companiei.

### 19.4.3 Riscul de credit

Societatea desfasoara relatii comerciale numai cu terti recunoscuti, care justifica finantarea pe credit. Politica Societatii este ca toti clientii care doresc sa desfasoare relatii comerciale in conditii de creditare fac obiectul procedurilor de verificare. Mai multe decat atat, soldurile de creante sunt monitorizate permanent, avand ca rezultat o expunere nesemnificativa a Societatii la riscul unor creante neincasabile.

## NOTA 20: ANGAJAMENTE

### 20.1 Angajamente privind platile viitoare de chirii si leasing

Platile de efectua in cadrul contractelor de leasing financiar sunt prezentate in bilant, in sectiunea Datorii.

Platile de efectua in cadrul contractelor de inchiriere sunt estimate astfel:

Descriere	<1 an	1 -- 5 ani	>5 ani
Chirii apartamente salariati Turcia	-	-	-
Chirie sediu si aparatura sediu	230.232	1.151.160	-
Chirii echipamnte in leasing operational	24.696	-	-
Chirie depozit	1.031.145	-	-
Chirii puncte de livrare	646.771	51.250	-
Chirii autoturisme	16.284	-	-
<b>Total estimat</b>	<b>1.949.128</b>	<b>1.202.410</b>	-

Situatiile financiare individuale de la pagina 3 la pagina 39 au fost autorizate de Consiliul de Administratie pentru aprobarea AGA la data de 22 aprilie 2019.


**Administrator,**  
Sergiu Chirca  
Director General

Semnatura



**Intocmit,**  
Postole Mirela  
Contabil Sef

Semnatura





Bifați numai  
dacă  
este cazul:

- Mari Contribuabili care depun bilanțul la București
- Sucursala
- GIE - grupuri de interes economic
- Activ net mai mic de 1/2 din valoarea capitalului subscris

An  Semestru Anul **2018**

Suma de control **59.395.600**Entitatea **ELEFANT ONLINE SA**

Adresa

Județ **București** Sector **Sector 2** Localitate **București**

Strada **Bd. Dimitrie Pompeiu** Nr. **5-7** Bloc  Scara  Ap.  Telefon **0757116341**

Număr din registrul comerțului **J40/6415/2010** Cod unic de înregistrare **2 6 3 9 6 0 6 6**

Forma de proprietate

34--Societati pe actiuni

Activitatea preponderanta (cod si denumire clasa CAEN)

4791 Comerț cu amănuntul prin intermediul caselor de comenzi sau prin Internet

Activitatea preponderanta efectiv desfasurata (cod si denumire clasa CAEN)

4791 Comerț cu amănuntul prin intermediul caselor de comenzi sau prin Internet


 **Situații financiare anuale**

(entități al căror exercițiu financiar coincide cu anul calendaristic)

 **Raportări anuale** **Entități mijlocii, mari și entități de interes public** **Entități mici** **Microentități** **Entități de interes public** ?

1. entitățile care au optat pentru un **exercițiu financiar diferit de anul calendaristic**, cf.art. 27 din *Legea contabilității nr. 82/1991*
2. persoanele juridice aflate în **lichidare**, potrivit legii
3. subunitățile deschise în România de **societăți rezidente** în state aparținând Spațiului Economic European

**Situațiile financiare anuale încheiate la 31.12.2018 de către entitățile de interes public și de entitățile prevăzute la pct.9 alin.(4) din Reglementările contabile, aprobate prin OMFP nr. 1.802/2014, cu modificările și completările ulterioare, al căror exercițiu financiar corespunde cu anul calendaristic**

**F10 - BILANT****F20 - CONTUL DE PROFIT ȘI PIERDERE****F30 - DATE INFORMATIVE****F40 - SITUAȚIA ACTIVELOR IMOBILIZATE****Indicatori :**

Capitaluri - total	-9.584.936
Capital subscris	59.395.600
Profit/ pierdere	-22.969.837

**ADMINISTRATOR,****INTOCMIT,**

Numele și prenumele

CHIRCA SERGIU

Numele și prenumele

POSTOLE MIRELA

Calitatea

12--CONTABIL SEF

Semnătura

Semnătura

Nr.de înregistrare în organismul profesional

**Mirela Postole**

Semnat digital de Mirela Postole  
Data: 2019.04.22  
20:32:54 +03'00'

Semnătura electronică

**Formular VALIDAT**Entitatea are **obligatia legală** de auditare a situațiilor financiare anuale?  DA  NUEntitatea a **optat voluntar** pentru auditarea situațiilor financiare anuale?  DA  NUSituațiile financiare anuale au fost aprobate potrivit legii **AUDITOR**

Nume și prenume auditor persoană fizică/ Denumire firma de audit

KPMG AUDIT SRL

Nr.de înregistrare în Registrul CAFR

9/2001

CIF/ CUI


1 2 9 9 7 2 7 9

**BILANT**  
la data de 31.12.2018


Cod 10

- lei -


Denumirea elementului	Nr.rd. OMFP nr.10/ 03.01.19	Nr. rd.	Sold la:	
			01.01.2018	31.12.2018
A		B	1	2
<b>A. ACTIVE IMOBILIZATE</b>				
<b>I. IMOBILIZĂRI NECORPORALE</b>				
1.Cheltuieli de constituire (ct.201-2801)	01	01		
2.Cheltuielile de dezvoltare (ct.203-2803-2903)	02	02	773.744	7.830.421
3. Concesiuni, brevete, licențe, mărci comerciale, drepturi și active similare și alte immobilizări necorporale (ct. 205 + 208 - 2805 - 2808 - 2905 - 2908)	03	03	13.992.476	9.122.037
4. Fond comercial (ct.2071-2807)	04	04		
5.Active necorporale de explorare si evaluare a resurselor minerale (ct. 206-2806-2906)	05	05		
6. Avansuri (ct.4094)	06	06		
<b>TOTAL (rd.01 la 06)</b>	07	07	14.766.220	16.952.458
<b>II. IMOBILIZĂRI CORPORALE</b>				
1. Terenuri și construcții (ct. 211 + 212 - 2811 - 2812 - 2911 - 2912)	08	08		
2. Instalații tehnice și mașini (ct. 213 + 223 - 2813 - 2913)	09	09	929.781	663.212
3. Alte instalații, utilaje și mobilier (ct. 214 + 224 - 2814 - 2914)	10	10	621.919	453.388
4. Investiții imobiliare (ct. 215 - 2815 - 2915)	11	11		
5. Immobilizări corporale în curs de execuție (ct. 231-2931)	12	12		6.303
6.Investiții imobiliare în curs de execuție (ct. 235-2935)	13	13		
7.Active corporale de explorare si evaluare a resurselor minerale (ct. 216-2816-2916)	14	14		
8.Active biologice productive (ct.217+227-2817-2917)	15	15		
9. Avansuri (ct. 4093)	16	16		
<b>TOTAL (rd. 08 la 16)</b>	17	17	1.551.700	1.122.903
<b>III. IMOBILIZĂRI FINANCIARE</b>				
1. Acțiuni deținute la filiale (ct. 261 - 2961)	18	18	46.131	46.131
2. Împrumuturi acordate entităților din grup (ct. 2671 + 2672 - 2964)	19	19		
3. Acțiunile deținute la entitățile asociate și la entitățile controlate în comun (ct. 262+263 - 2962)	20	20		
4. Împrumuturi acordate entităților asociate și entităților controlate în comun (ct. 2673 + 2674 - 2965)	21	21		
5. Alte titluri immobilizate (ct. 265 + 266 - 2963)	22	22		
6. Alte împrumuturi (ct. 2675* + 2676* + 2677 + 2678* + 2679* - 2966* - 2968*)	23	23	594.991	643.288
<b>TOTAL (rd. 18 la 23)</b>	24	24	641.122	689.419
<b>ACTIVE IMOBILIZATE - TOTAL (rd. 07 + 17 + 24)</b>	25	25	16.959.042	18.764.780
<b>B. ACTIVE CIRCULANTE</b>				
<b>I. STOCURI</b>				



1. Materii prime și materiale consumabile (ct. 301 + 302 + 303 +/- 308 + 321 + 322 + 323 + 328 + 351 + 358 + 381 +/- 388 - 391 - 392 - 3951 - 3958 - 398)	26	26	243.919	254.434
2. Producția în curs de execuție (ct. 331 + 332 + 341 +/- 348* - 393 - 3941 - 3952)	27	27		
3. Produse finite și mărfuri (ct. 345 + 346 + 347 +/- 348* + 354 + 356 + 357 + 361 + 326 +/- 368 + 371 + 327 +/- 378 - 3945 - 3946 - 3947 - 3953 - 3954 - 3955 - 3956 - 3957 - 396 - 397 - din ct. 4428)	28	28	26.325.071	24.463.187
4. Avansuri (ct. 4091)	29	29	1.124.232	1.051.632
<b>TOTAL (rd. 26 la 29)</b>	30	30	27.693.222	25.769.253
<b>II. CREANȚE</b> (Sumele care urmează să fie încasate după o perioadă mai mare de un an trebuie prezentate separat pentru fiecare element.)				
1. Creanțe comerciale 1) (ct. 2675* + 2676* + 2678* + 2679* - 2966* - 2968* + 4092 + 411 + 413 + 418 - 491)	31	31	792.996	1.995.218
2. Sume de încasat de la entitățile afiliate (ct. 451** - 495*)	32	32	981.610	1.566.260
3. Sume de încasat de la entitățile asociate și entitățile controlate în comun (ct. 453** - 495*)	33	33		
4. Alte creanțe (ct. 425+4282+431**+436** + 437**+ 4382+ 441**+4424+ din ct.4428**+ 444**+445+446**+447**+4482+4582+4662+ 461 + 473** - 496 + 5187)	34	34	478.316	467.814
5. Capital subscris și nevărsat (ct. 456 - 495*)	35	35	4.626.000	
6. Creanțe reprezentând dividende repartizate în cursul exercițiului financiar (ct. 463)	36	35a (301)		
<b>TOTAL (rd. 31 la 35 +35a)</b>	37	36	6.878.922	4.029.292
<b>III. INVESTIȚII PE TERMEN SCURT</b>				
1. Acțiuni deținute la entitățile afiliate (ct. 501 - 591)	38	37		
2. Alte investiții pe termen scurt (ct. 505 + 506 + 507 + din ct. 508 - 595 - 596 - 598 + 5113 + 5114)	39	38		
<b>TOTAL (rd. 37 + 38)</b>	40	39		
<b>IV. CASA ȘI CONTURI LA BĂNCI</b> (din ct. 508+ct. 5112 + 512 + 531 + 532 + 541 + 542)				
<b>ACTIVE CIRCULANTE - TOTAL (rd. 30 + 36 + 39 + 40)</b>	42	41	47.272.695	41.385.245
<b>C. CHELTUIELI ÎN AVANS</b> (ct. 471) (rd.43+44)				
Sume de reluat într-o perioadă de până la un an (din ct. 471*)	44	43	411.240	518.610
Sume de reluat într-o perioadă mai mare de un an (din ct. 471*)	45	44		
<b>D. DATORII: SUMELE CARE TREBUIE PLĂTITE ÎNTR-O PERIOADĂ DE PÂNĂ LA 1 AN</b>				
1. Împrumuturi din emisiunea de obligațiuni, prezentându-se separat: împrumuturile din emisiunea de obligațiuni convertibile (ct. 161 + 1681 - 169)	46	45		183.005
2. Sume datorate instituțiilor de credit (ct. 1621 + 1622 + 1624 + 1625 + 1626 + 1627 + 1682 + 5191 + 5192 + 5198)	47	46	15.339.078	14.207.819
3. Avansuri încasate în contul comenzilor (ct. 419)	48	47	35.100	
4. Datorii comerciale - furnizori (ct. 401 + 404 + 408)	49	48	29.843.193	33.485.026
5. Efecte de comerț de plătit (ct. 403 + 405)	50	49	8.764.290	5.371.357
6. Sume datorate entităților din grup (ct. 1661 + 1685 + 1691 + 451**)	51	50	3.246.703	5.575.890
7. Sume datorate entităților asociate și entităților controlate în comun (ct. 1663+1686+2692+2693+ 453***)	52	51		



8. Alte datorii, inclusiv datoriile fiscale și datoriile privind asigurările sociale (ct. 1623 + 1626 + 167 + 1687 + 2695 + 421 + 423 + 424 + 426 + 427 + 4281 + 431*** + 436*** + 437*** + 4381 + 441*** + 4423 + 4428*** + 444*** + 446*** + 447*** + 4481 + 455 + 456*** + 457 + 4581 + 462 + 4661 + 473*** + 509 + 5186 + 5193 + 5194 + 5195 + 5196 + 5197)	53	52	3.987.809	3.294.259
<b>TOTAL (rd. 45 la 52)</b>	54	53	61.216.173	62.117.356
<b>E. ACTIVE CIRCULANTE NETE/DATORII CURENTE NETE (rd. 41+43-53-70-73-76)</b>	55	54	-13.532.238	-20.213.501
<b>F. TOTAL ACTIVE MINUS DATORII CURENTE (rd. 25+44+54)</b>	56	55	3.426.804	-1.448.721
<b>G. DATORII: SUMELE CARE TREBUIE PLĂTITE ÎNTR-O PERIOADA MAI MARE DE 1 AN</b>				
1. Împrumuturi din emisiunea de obligațiuni, prezentându-se separat împrumuturile din emisiunea de obligațiuni convertibile (ct. 161 + 1681 - 169)	57	56		7.651.400
2. Sume datorate instituțiilor de credit (ct. 1621 + 1622 + 1624 + 1625 + 1627 + 1682 + 5191 + 5192 + 5198)	58	57		271.661
3. Avansuri încasate în contul comenzilor (ct. 419)	59	58		
4. Datorii comerciale - furnizori (ct. 401 + 404 + 408)	60	59		
5. Efecte de comerț de plătit (ct. 403 + 405)	61	60		
6. Sume datorate entităților din grup (ct. 1661 + 1685 + 2691 + 451***)	62	61		
7. Sume datorate entităților asociate și entităților controlate în comun (ct. 1663 + 1686 + 2692 + 2693 + 453***)	63	62		
8. Alte datorii, inclusiv datoriile fiscale și datoriile privind asigurările sociale (ct. 1623 + 1626 + 167 + 1687 + 2695 + 421 + 423 + 424 + 426 + 427 + 4281 + 431*** + 436*** + 437*** + 4381 + 441*** + 4423 + 4428*** + 444*** + 446*** + 447*** + 4481 + 455 + 456*** + 4581 + 462 + 4661 + 473*** + 509 + 5186 + 5193 + 5194 + 5195 + 5196 + 5197)	64	63	531.303	213.154
<b>TOTAL (rd.56 la 63)</b>	65	64	531.303	8.136.215
<b>H. PROVIZIOANE</b>				
1. Provizioane pentru beneficiile angajaților (ct. 1515+1517)	66	65		
2. Provizioane pentru impozite (ct. 1516)	67	66		
3. Alte provizioane (ct. 1511 + 1512 + 1513 + 1514 + 1518)	68	67		
<b>TOTAL (rd. 65 la 67)</b>	69	68		
<b>I. VENITURI ÎN AVANS</b>				
1. Subvenții pentru investiții (ct. 475)(rd. 70+71)	70	69		
Sume de reluat într-o perioadă de până la un an (ct. 475*)	71	70		
Sume de reluat într-o perioadă mai mare de un an (ct. 475*)	72	71		
2. Venituri înregistrate în avans (ct. 472) (rd.73 + 74)	73	72		
Sume de reluat într-o perioadă de până la un an (ct. 472*)	74	73		
Sume de reluat într-o perioadă mai mare de un an (ct. 472*)	75	74		
3. Venituri în avans aferente activelor primite prin transfer de la clienți (ct. 478)(rd.76+77)	76	75		
Sume de reluat într-o perioadă de până la un an (ct. 478*)	77	76		
Sume de reluat într-o perioadă mai mare de un an (ct. 478*)	78	77		
<b>Fond comercial negativ (ct.2075)</b>	79	78		
<b>TOTAL (rd. 69 + 72 + 75 + 78)</b>	80	79		
<b>J. CAPITAL ȘI REZERVE</b>				
<b>I. CAPITAL</b>				
1. Capital subscris vărsat (ct. 1012)	81	80	44.280.200	59.395.600



2. Capital subscris nevărsat (ct. 1011)	82	81	4.626.000	
3. Patrimoniul regiei (ct. 1015)	83	82		
4. Patrimoniul institutelor naționale de cercetare-dezvoltare (ct. 1018)	84	83		
5. Alte elemente de capitaluri proprii (1031)	85	84		
<b>TOTAL (rd. 80 la 84)</b>	86	85	48.906.200	59.395.600
<b>II. PRIME DE CAPITAL</b> (ct. 104)	87	86	21.206.948	21.206.948
<b>III. REZERVE DIN REEVALUARE</b> (ct. 105)	88	87		
<b>IV. REZERVE</b>				
1. Rezerve legale (ct. 1061)	89	88		
2. Rezerve statutare sau contractuale (ct. 1063)	90	89		
3. Alte rezerve (ct. 1068)	91	90		
<b>TOTAL (rd. 88 la 90)</b>	92	91		
Acțiuni proprii (ct. 109)	93	92		
Căștiguri legate de instrumentele de capitaluri proprii (ct. 141)	94	93		
Pierderi legate de instrumentele de capitaluri proprii (ct. 149)	95	94		
<b>V. PROFITUL SAU PIERDEREA REPORTAT(Ă)</b>				
<b>SOLD C</b> (ct. 117)	96	95	0	0
<b>SOLD D</b> (ct. 117)	97	96	45.499.807	67.217.647
<b>VI. PROFITUL SAU PIERDEREA EXERCIȚIULUI FINANCIAR</b>				
<b>SOLD C</b> (ct. 121)	98	97	0	0
<b>SOLD D</b> (ct. 121)	99	98	21.717.840	22.969.837
Repartizarea profitului (ct. 129)	100	99		
<b>CAPITALURI PROPRII - TOTAL (rd. 85+86+87+91-92+93-94+95-96+97-98-99)</b>	101	100	2.895.501	-9.584.936
Patrimoniul public (ct. 1016)	102	101		
Patrimoniul privat (ct. 1017) 2)	103	102		
<b>CAPITALURI - TOTAL (rd.100+101+102) (rd.25+41+42-53-64-68-79)</b>	104	103	2.895.501	-9.584.936

Suma de control F10: 985995930 / 3676762272

\*) Conturi de repartizat după natura elementelor respective.

\*\*) Solduri debitoare ale conturilor respective.

\*\*\*) Solduri creditoare ale conturilor respective.

1) Sumele înscrise la acest rând și preluate din contul 2675 la 2679 reprezintă creanțele aferente contractelor de leasing financiar și altor contracte asimilate, precum și alte creanțe immobilizate, scadente într-o perioadă mai mică de 12 luni.

2) Se va completa de către entitățile cărora le sunt incidente prevederile Ordinului ministrului finanțelor publice și al ministrului delegat pentru buget nr. 668/2014 pentru aprobarea Precizărilor privind întocmirea și actualizarea inventarului centralizat al bunurilor imobile proprietate privată a statului și a drepturilor reale supuse inventarierii, cu modificările și completările ulterioare

**ADMINISTRATOR,****INTOCMIT,**

Numele si prenumele

Numele si prenumele

CHIRCA SERGIU

POSTOLE MIRELA



Semnătura

Calitatea

12--CONTABIL SEF

Semnătura

Nr.de inregistrare in organismul profesional:

Formular  
VALIDAT

**CONTUL DE PROFIT ȘI PIERDERE**


la data de 31.12.2018

Cod 20

- lei -

Denumirea indicatorilor	Nr. rd.	Exercițiul financiar	
		2017	2018
A	B	1	2
1. Cifra de afaceri netă (rd. 02+03-04+05+06)	01	130.983.005	135.374.490
Producția vândută (ct.701+702+703+704+705+706+708)	02	4.929.444	6.336.757
Venituri din vânzarea mărfurilor (ct. 707)	03	125.682.931	129.057.174
Reduceri comerciale acordate (ct. 709)	04	-370.630	19.441
Venituri din dobânzi înregistrate de entitățile radiate din Registrul general și care mai au în derulare contracte de leasing (ct.766*)	05		
Venituri din subvenții de exploatare aferente cifrei de afaceri nete (ct.7411)	06		
2. Venituri aferente costului producției în curs de execuție (ct.711+712)			
Sold C	07		
Sold D	08		
3. Venituri din producția de imobilizări necorporale și corporale (ct.721+ 722)	09	3.191.833	1.344.032
4. Venituri din reevaluarea imobilizărilor corporale (ct. 755)	10		
5. Venituri din producția de investiții imobiliare (ct. 725)	11		
6. Venituri din subvenții de exploatare (ct. 7412 + 7413 + 7414 + 7415 + 7416 + 7417 + 7419)	12		
7. Alte venituri din exploatare (ct.751+758+7815)	13	1.367.021	693.483
-din care, venituri din fondul comercial negativ (ct.7815)	14		
-din care, venituri din subvenții pentru investiții (ct.7584)	15		
<b>VENITURI DIN EXPLOATARE – TOTAL (rd. 01+ 07 - 08 + 09 + 10 + 11 + 12 + 13)</b>	16	135.541.859	137.412.005
8. a) Cheltuieli cu materiile prime și materialele consumabile (ct.601+602)	17	92.611	80.788
Alte cheltuieli materiale (ct.603+604+606+608)	18	2.262.728	1.340.465
b) Alte cheltuieli externe (cu energie și apă)(ct.605)	19	413.969	473.483
c) Cheltuieli privind mărfurile (ct.607)	20	107.529.820	113.052.144
Reduceri comerciale primite (ct. 609)	21	3.971.136	5.474.176
9. Cheltuieli cu personalul (rd. 23+24)	22	18.751.240	14.769.499
a) Salarii și indemnizații (ct.641+642+643+644)	23	15.334.803	14.204.127
b) Cheltuieli cu asigurările și protecția socială (ct.645+646)	24	3.416.437	565.372
10.a) Ajustări de valoare privind imobilizările corporale și necorporale (rd. 26 - 27)	25	4.064.023	7.735.888
a.1) Cheltuieli (ct.6811+6813+6817)	26	4.064.023	7.735.888
a.2) Venituri (ct.7813)	27		
b) Ajustări de valoare privind activele circulante (rd. 29 - 30)	28	-407.388	-34.714

b.1) Cheltuieli (ct.654+6814)	29	252.951	213.226
b.2) Venituri (ct.754+7814)	30	660.339	247.940
<b>11. Alte cheltuieli de exploatare (rd. 32 la 38)</b>	<b>31</b>	<b>27.360.171</b>	<b>27.273.864</b>
11.1. Cheltuieli privind prestațiile externe (ct.611+612+613+614+615+621+622+623+624+625+626+627+628)	32	26.430.441	26.785.984
11.2. Cheltuieli cu alte impozite, taxe și vărsăminte asimilate; cheltuieli reprezentând transferuri și contribuții datorate în baza unor acte normative speciale(ct. 635 + 6586*)	33	374.702	263.510
11.3. Cheltuieli cu protecția mediului înconjurător (ct. 652)	34		
11.4 Cheltuieli din reevaluarea imobilizărilor corporale (ct. 655)	35		
11.5. Cheltuieli privind calamitățile și alte evenimente similare (ct. 6587)	36		
11.6. Alte cheltuieli (ct.651+ 6581+ 6582 + 6583 + 6584 + 6588)	37	555.028	224.370
Cheltuieli cu dobânzile de refinanțare înregistrate de entitățile radiate din Registrul general și care mai au în derulare contracte de leasing (ct.666*)	38		
Ajustări privind provizioanele (rd. 40 - 41)	39		
- Cheltuieli (ct.6812)	40		
- Venituri (ct.7812)	41		
<b>CHELTUIELI DE EXPLOATARE – TOTAL (rd. 17 la 20 - 21 +22 + 25 + 28 + 31 + 39)</b>	<b>42</b>	<b>156.096.038</b>	<b>159.217.241</b>
PROFITUL SAU PIERDEREA DIN EXPLOATARE:			
- Profit (rd. 16 - 42)	43	0	0
- Pierdere (rd. 42 - 16)	44	20.554.179	21.805.236
12. Venituri din interese de participare (ct.7611+7612+7613)	45		
- din care, veniturile obținute de la entitățile afiliate	46		
13. Venituri din dobânzi (ct. 766*)	47	2.784	229
- din care, veniturile obținute de la entitățile afiliate	48		
14. Venituri din subvenții de exploatare pentru dobânda datorată (ct. 7418)	49		
15. Alte venituri financiare (ct.762+764+765+767+768+7615)	50	573.052	497.948
- din care, venituri din alte imobilizări financiare (ct. 7615)	51		
<b>VENITURI FINANCIARE – TOTAL (rd. 45+47+49+50)</b>	<b>52</b>	<b>575.836</b>	<b>498.177</b>
16. Ajustări de valoare privind imobilizările financiare și investițiile financiare deținute ca active circulante (rd. 54 - 55)	53		
- Cheltuieli (ct.686)	54		
- Venituri (ct.786)	55		
17. Cheltuieli privind dobânzile (ct.666*)	56	744.521	1.001.141
- din care, cheltuielile în relația cu entitățile afiliate	57	11.363	
Alte cheltuieli financiare (ct.663+664+665+667+668)	58	994.976	661.637
<b>CHELTUIELI FINANCIARE – TOTAL (rd. 53+56+58)</b>	<b>59</b>	<b>1.739.497</b>	<b>1.662.778</b>
PROFITUL SAU PIERDEREA FINANCIAR(Ă):			
- Profit (rd. 52 - 59)	60	0	0
- Pierdere (rd. 59 - 52)	61	1.163.661	1.164.601




<b>VENITURI TOTALE (rd. 16 + 52)</b>	62	136.117.695	137.910.182
<b>CHELTUIELI TOTALE (rd. 42 + 59)</b>	63	157.835.535	160.880.019
<b>18. PROFITUL SAU PIERDEREA BRUT(Ă):</b>			
- Profit (rd. 62 - 63)	64	0	0
- Pierdere (rd. 63 - 62)	65	21.717.840	22.969.837
19. Impozitul pe profit (ct.691)	66		
20. Impozitul specific unor activități (ct. 695)	67		
21. Alte impozite neprezentate la elementele de mai sus (ct.698)	68		
<b>22. PROFITUL SAU PIERDEREA NET(Ă) A EXERCITIULUI FINANCIAR:</b>			
- Profit (rd. 64 - 65 - 66 - 67 - 68)	69	0	0
- Pierdere (rd. 65 + 66 + 67 + 68 - 64)	70	21.717.840	22.969.837

Suma de control F20 : 2298179569 / 3676762272

\*) Conturi de repartizat după natura elementelor respective.

La rândul 23 - se cuprind și drepturile colaboratorilor, stabilite potrivit legislației muncii, care se preiau din rulajul debitor al contului 621 „Cheltuieli cu colaboratorii”, analitic „Colaboratori persoane fizice”.



**ADMINISTRATOR,**

**INTOCMIT,**



Numele si prenumele

CHIRCA SERGIU

Numele si prenumele

POSTOLE MIRELA

Semnătura

Calitatea

12--CONTABIL SEF

Semnătura



Formular  
VALIDAT

Nr.de inregistrare in organismul profesional:



**SITUATIA ACTIVEI IMOBILIZATE**  
la data de 31.12.2018

Cod 40

- lei -

Elemente de imobilizari	Nr. rd.	Valori brute				
		Sold initial	Cresteri	Reduceri		Sold final (col.5=1+2-3)
				Total	Din care: dezmembrari si casari	
A	B	1	2	3	4	5
<b>I.Imobilizari necorporale</b>						
Cheltuieli de constituire si cheltuieli de dezvoltare	01	774.228	7.401.021		X	8.175.249
Alte imobilizari	02	22.602.100	2.067.767		X	24.669.867
Avansuri acordate pentru imobilizari necorporale	03		345.349	345.349	X	0
Active necorporale de explorare si evaluare a resurselor minerale	04				X	
<b>TOTAL (rd. 01 la 04)</b>	<b>05</b>	<b>23.376.328</b>	<b>9.814.137</b>	<b>345.349</b>	<b>X</b>	<b>32.845.116</b>
<b>II.Imobilizari corporale</b>						
Terenuri	06				X	
Constructii	07					
Instalatii tehnice si masini	08	1.596.537	18.238			1.614.775
Alte instalatii , utilaje si mobilier	09	1.161.173				1.161.173
Investitii imobiliare	10					
Active corporale de explorare si evaluare a resurselor minerale	11					
Active biologice productive	12					
Imobilizari corporale in curs de executie	13		13.893	7.590		6.303
Investitii imobiliare in curs de executie	14					
Avansuri acordate pentru imobilizari corporale	15					
<b>TOTAL (rd. 06 la 15)</b>	<b>16</b>	<b>2.757.710</b>	<b>32.131</b>	<b>7.590</b>		<b>2.782.251</b>
<b>III.Imobilizari financiare</b>	<b>17</b>	<b>641.122</b>	<b>80.743</b>	<b>32.446</b>	<b>X</b>	<b>689.419</b>
<b>ACTIVE IMOBILIZATE - TOTAL (rd.05+16+17)</b>	<b>18</b>	<b>26.775.160</b>	<b>9.927.011</b>	<b>385.385</b>		<b>36.316.786</b>

## SITUATIA AMORTIZARII ACTIVELOR IMOBILIZATE

- lei -

Elemente de immobilizari	Nr. rd.	Sold initial	Amortizare in cursul anului	Amortizare aferenta immobilizarilor scoase din evidenta	Amortizare la sfarsitul anului (col.9=6+7-8)
A	B	6	7	8	9
<b>I.Imobilizari necorporale</b>					
Cheltuieli de constituire si cheltuieli de dezvoltare	19	484			484
Alte immobilizari	20	8.609.624	6.511.736		15.121.360
Active necorporale de explorare si evaluare a resurselor minerale	21				
<b>TOTAL (rd.19+20+21)</b>	<b>22</b>	<b>8.610.108</b>	<b>6.511.736</b>		<b>15.121.844</b>
<b>II.Imobilizari corporale</b>					
Terenuri	23				
Constructii	24				
Instalatii tehnice si masini	25	666.756	284.806		951.562
Alte instalatii ,utilaje si mobilier	26	539.254	168.532		707.786
Investitii imobiliare	27				
Active corporale de explorare si evaluare a resurselor minerale	28				
Active biologice productive	29				
<b>TOTAL (rd.23 la 29)</b>	<b>30</b>	<b>1.206.010</b>	<b>453.338</b>		<b>1.659.348</b>
<b>AMORTIZARI - TOTAL (rd.22 +30)</b>	<b>31</b>	<b>9.816.118</b>	<b>6.965.074</b>		<b>16.781.192</b>

## SITUATIA AJUSTARILOR PENTRU DEPRECIERE

- lei -

Elemente de imobilizari	Nr. rd.	Sold initial	Ajustari constituite in cursul anului	Ajustari reluate la venituri	Sold final (col. 13=10+11-12)
A	B	10	11	12	13
<b>I.Imobilizari necorporale</b>					
Cheltuieli de constituire si cheltuieli de dezvoltare	32		344.344		344.344
Alte imobilizari	33		426.470		426.470
Active necorporale de explorare si evaluare a resurselor minerale	34				
<b>TOTAL (rd.32 la 34)</b>	<b>35</b>		<b>770.814</b>		<b>770.814</b>
<b>II.Imobilizari corporale</b>					
Terenuri	36				
Constructii	37				
Instalatii tehnice si masini	38				
Alte instalatii, utilaje si mobilier	39				
Investitii imobiliare	40				
Active corporale de explorare si evaluare a resurselor minerale	41				
Active biologice productive	42				
Imobilizari corporale in curs de executie	43				
Investitii imobiliare in curs de executie	44				
<b>TOTAL (rd. 36 la 44)</b>	<b>45</b>				
<b>III.Imobilizari financiare</b>					
AJUSTARI PENTRU DEPRECIERE - TOTAL (rd.35+45+46)	<b>47</b>		<b>770.814</b>		<b>770.814</b>

Suma de control F40 : 324081332 / 3676762272


ADMINISTRATOR,

INTOCMIT,

Numele si prenumele

CHIRCA SERGIU

Semnătura





Numele si prenumele

POSTOLE MIRELA

Calitatea

12--CONTABIL SEF

Semnătura



Nr.de inregistrare in organismul profesional:

Formular  
VALIDAT

### Solduri / Rulaje de preluat din balanta contabila in formularele F10 si F20 col.2 (an curent)

Atentie ! Selectati mai întâi tipul entității (mari si mijlocii/ mici/ micro) !

Conturi entitati mijlocii si mari

1011 SC(+)F10L.R81

OK

(ultimul rand sau nr.cr. rand necompletat)

Nr.cr.	Cont	Suma
1		

-

+ Salt

# RAPORT ANUAL 2018

---

ELEFANT.RO

MALLUL ONLINE AL FAMILIEI TALE

Bd. Dimitrie Pompei 5-7  
Bucuresti, Romania

031 9301  
contact@elefant.ro

## CONTINUT

1	Analiza activității Societatii.....	4
1.1	Descrierea activității de bază a Societatei.....	4
1.2	Elemente de evaluare generală .....	4
1.3	Evaluarea activității de aprovizionare tehnico-materială (surse indigene, surse import).....	5
1.4	Evaluarea activității de vânzare .....	5
1.5	Detalierea structurii cifrei de afaceri pe segmente de activitate sau linii de business .....	7
1.5.1	Clienți .....	10
1.5.2	Principali indicatori operationali.....	10
1.6	Evaluarea aspectelor legate de angajații/personalul Societatei .....	11
1.7	Evaluarea aspectelor legate de impactul activității de bază a Societatii asupra mediului înconjurător .....	11
1.8	Evaluarea activității de cercetare și dezvoltare.....	11
1.9	Evaluarea activității Societatii privind managementul riscului .....	11
1.10	Elemente de perspectivă privind activitatea Societatii.....	14
2	Actiunile corporale ale Societatii .....	15
3	Informații privind valorile mobiliare emise de către Societate .....	15
4	Conducerea Societatii.....	17
5	Situația financiar-contabilă.....	20

**Raportul anual conform:** art. 223 lit. A din Regulamentul A.S.F. nr. 5/2018 privind emitenții de instrumente financiare și operațiuni de piață

**Pentru exercițiul financiar :** 01.01.2018 – 31.12.2018

**Data raportului:** 22/04/2019

**Denumirea Societatei:** ELEFANT ONLINE S.A.

**Sediul social:** Str. Dimitrie Pompei nr. 5-7, Etaj 5, Sector 2, București

**Numărul de telefon/fax:** 031.9301 / 031.620.74.19

**Codul unic de înregistrare la oficiul registrului comerțului:** RO 26396066


**Număr de ordine în registrul comerțului:** J40/6415/2010

**Capital social subscris și vărsat:** 59.395.600 lei

**Sistemul multilateral de tranzacționare:** ATS-BVB

**COD LEI:** 315700B4MOEVNWX5RC27

**Principalele caracteristici ale valorilor mobiliare emise de emitent:** obligațiuni corporative nominative, negarantate, neconvertibile



Handwritten signature or initials.

## 1 Analiza activității Societății

### 1.1 Descrierea activității de bază a Societății

Elefant Online SA este o societate pe acțiuni înființată în anul 2010 cu sediul social în str. Dimitrie Pompei nr.5-7, etaj 5, sector 2, București, jud. Ilfov. Societatea este înregistrată la Registrul Comerțului sub nr. J40/6415/2010 și are cod unic de identificare RO26396066.

Obiectul principal de activitate al Societății este activitatea de comerț cu amănuntul prin intermediul caselor de comenzi sau prin internet conform cod CAEN4791.

Elefant Online SA operează în principal prin intermediul site-ului [www.elefant.ro](http://www.elefant.ro) care a fost lansat în 17 iunie 2010. Site-ul a început prin a fi o librărie online iar ulterior a devenit "Mallul Online al Familiei Tale".

În oferta se regăsesc în prezent cărți în limba română și engleză, produse pentru copii, produse de îngrijire personală, cosmetice, parfumuri, electrocasnice și produse Home&Deco.

Produsele disponibile în cadrul magazinului [elefant.ro](http://elefant.ro) se pot comanda online sau telefonic, cu plată ramburs sau prin card, iar livrarea acestora se face prin curierat rapid și poșta. Totodată, Societatea pune la dispoziția clienților 23 puncte de livrare (31 decembrie 2018), în principalele orașe din țară. În prezent societatea comercializează aproximativ 300 mii de produse din categoriile menționate și are peste un milion de clienți.

Elefant Online S.A. are în prezent două subsidiare:


- Mamooth Software SRL, subsidiara deținută în proporție de 100% de Elefant Online S.A. creată în scopul externalizării/separării într-o entitate separată a activităților legate de Web development
- Online Mall SRL Republica Moldova, subsidiara deținută în proporție de 100% de Elefant Online S.A., creată pentru operarea business-ului pe teritoriul Republicii Moldova

### 1.2 Elemente de evaluare generală


#### Aspecte financiare

Pe parcursul anului financiar 1 ianuarie 2018 – 31 decembrie 2018, Societatea a înregistrat următorii indicatori:

<b>Total venituri</b>	<b>RON</b>	<b>137.910.182</b>
➤ Venituri din exploatare	RON	137.412.005
➤ Venituri financiare	RON	498.177
➤ Venituri extraordinare	RON	0
<b>Total cheltuieli</b>	<b>RON</b>	<b>160.880.019</b>
➤ Cheltuieli din exploatare	RON	159.217.241
➤ Cheltuieli financiare	RON	1.662.778
➤ Cheltuieli extraordinare	RON	0
Impozit pe profit	RON	0







**Rezultat contabil (pierdere) RON (22.969.837)**

Pierderea perioadei este un rezultat al investiției în costuri fixe și costuri de marketing cu scopul asigurării dezvoltării pe termen mediu și lung a noilor categorii de business (ceasuri, parfumuri și cosmetice etc.).

### **Rezultate financiare aferente perioadei 01.01.2018 – 31.12.2018**

**Cifra de afaceri:** Atinge nivelul de 137.4 milioane RON (inclusiv 135.4 milioane lei venituri din retail online) sau cu 1% mai mult fata de anul trecut.

**Marja Bruta:** Marja consolidata este de 16.6% (exclusiv serviciile de transport). Marja a scazut fata de nivelul (17.8%) anului trecut din motivul introducerii pentru prima data a unor campanii de lichidare a stocurilor cu vechime de peste 1 an. Aceste campanii au fost rulate in Iunie si au permis lichidarea stocurilor vechi in valoare de 3 milioane RON, si au influentat marja cu aproximativ 2% in aceasta perioada.

**Costurile operationale (OPEX):** ating nivelul de 43.9 milioane RON si sunt in scadere cu 10% fata de aceeasi perioada a anului trecut.

**Profit (pierdere) inaintea calcularii dobanzilor, taxelor, deprecierii si amortizarii (EBITDA):** Atinge nivelul de -14 milioane RON, pierdere. Ponderea in venituri este de 10%.

**Rezultatul net:** Societatea a inregistrat o pierdere contabila de 22.9 milioane RON in exercitiul financiar incheiat la 31 decembrie 2018.

**Datorie neta:** Datoria neta a atins nivelul de 10.7 milioane RON, rezultand dintr-un sold de numerar de RON 11.6 milioane, imprumuturi in valoare de RON 14.5 milioane, si obligatiuni in valoare de RON 7.8 milioane pentru acoperirea necesitatilor de finantare operationala.

**Capital Social:** Valoarea investitiilor actionarilor creste pana la 80.6 milioane RON (include capitalul social si primele de emisiune), ca urmare a majorarii de capital de 10.5 milioane RON, efectuate de catre actionarii existenti in vederea acoperirii necesitatii de capital de crestere.

### **1.3 Evaluarea activității de aprovizionare tehnico-materială (surse indigene, surse import)**

Pentru acoperirea nevoilor interne de tehnologie compania achizitioneaza:

- echipamente si licente (hardware si software) IT - de la importatori / distribuitori - companii cu prezenta atat in Romania cit si internationale.
- Servicii subcontractate de la parteneri: fie companii, fie subcontractori independenti (freelanceri). Nu exista situatii de 'furnizor unic', elefant.ro intretinand relatii de-a lungul timpului cu mai multi parteneri in fiecare arie de activitate.

Pentru linia de marfuri, compania se aprovizioneaza de la o multitudine de furnizori, achizitionand produsele necesare asigurarii unei experiente diversificate pentru clienti. Majoritatea covarsitoare a marfurilor livrate de elefant.ro pentru care este necesara aprovizionarea de la producatori nu sunt supuse riscului de pret, deoarece elefant.ro plaseaza comenzi la furnizori doar pe baza necesitatii, astfel incat perioada de timp in care pretul ar putea fluctua este foarte scurta. Consideram ca fluctuatiile de pret la materiile prime si materiale nu sunt un factor de risc pentru companie.

### **1.4 Evaluarea activității de vânzare**


Strategia de marketing a Elefant Online S.A. s-a bazat intotdeauna pe viziunea de "mall online", magazinul online Elefant.ro oferind clientilor sai un vast portofoliu de produse. Aceasta viziune este importanta pentru evolutia Elefant.ro, compania planificand o serie de masuri prin care sa extinda

oferta catre clienti atat prin categorii noi (prin cresterea stocurilor proprii dar si prin dezvoltarea unui marketplace care poate fi dezvoltat pe baza infrastructurii de fulfillment) cat si prin abordarea unei clientele aflate in crestere (ponderea populatiei care a comandat bunuri si/ sau servicii online a ajuns la 20% in Romania, comparat cu doar 8% cu 5 ani in urma).

In acest context, Elefant.ro este bine pozitionata pentru beneficia de efecte de retea: o oferta mai ampla atrage mai multi clienti pe site, lucru care duce la imbunatatirea ofertei Elefant printr-o cunoastere mai rafinata a preferintelor clientilor, atragand astfel si mai multi clienti pe site.

Pana a atinge scara necesara efectelor de retea, insa, compania este concentrata pe maturizarea infrastructurii existente si pregatirea pentru cresterea din anii urmatori, sustinuta de noua platforma tehnica (in prezent, aflata in proces de implementare). Pozitia de la care compania pleaca la drum in aceasta noua etapa de dezvoltare este una in care s-a construit o pozitie solida in piata, mai ales pe cateva categorii cheie.

Cota din piata online si etapa de crestere a categoriei de produs	
Categorie produse	Pozitia in piata
Parfumuri	Top 3 in piata
Cosmetice	Top 3 in piata
Carti in limba romana	Lider in piata
Carte straina	Top 5 in piata
Carte digitala	Top 10 in piata
Ceasuri	Top 10 in piata
Genti de gama	Top 3 in piata
Ochelari de soare	Top 3 in piata
Jucarii	Top 3 in piata
Electrocasnice	Nu este relevant
Casa si decor	Nu este relevant
Copii si nou-nascuti	Nu este relevant
Animale de companie	Nu este relevant




Sursa: Elefant Online S.A

Astfel, Elefant.ro se pozitioneaza din punctul de vedere al cotei de piata online per categorii de produs astfel:

- Lider de piata: carti in limba romana
- Top 3: parfumuri, cosmetice, genti de dama, ochelari de soare, jucarii
- Top 5: carte straina,
- Top 10: carte digitala, ceasuri

Competitorii Elefant.ro reprezinta, in cea mai mare masura, jucatori din e-commerce specializati pe o singura categorie, motiv pentru care Elefant.ro are avantajul competitiv de a construi pachete si a genera vanzari incrucisate (cross-selling) catre o populatie de clienti pe care o intelege din ce in ce mai bine – in acest context, capacitatea interna de analiza a tendintelor clientelei este esentiala pentru a imbunatati mixul de produse.

<sup>1</sup> Sursa: [https://digital-agenda-data.eu/datasets/digital\\_agenda\\_scoreboard\\_key\\_indicators/visualizations](https://digital-agenda-data.eu/datasets/digital_agenda_scoreboard_key_indicators/visualizations)



Competitor	Categorie	Descriere
Emag.ro	Toate	A fost fondat în 2006, ca un magazin online de produse electrocasnice. Între timp s-a extins și a devenit cel mai mare retailer online din România. Face parte din grupul Naspers. Prin catalogul propus pe site emag.ro acoperă aproape întreaga gamă de produse FMCG. Chiar și așa mai mult de 50% din cifra de afaceri este generată din categoria de produse IT. Cifra de afaceri aferentă anului 2017 este de aproximativ 3.3 miliarde RON, asociate însă cu o pierdere de 111.3 milioane RON
Libris.ro	Carte românească	A fost fondat în 1991 ca o librărie online. Și în prezent rămâne specializat în carte, în special românească. În 2017 a generat o cifră de afaceri de RON 31.2 milioane.
Librarie.net	Carte românească	A fost fondat în 2001 ca o librărie online. Și în prezent rămâne specializat în carte, în special românească. În 2017 a generat o cifră de afaceri de RON 19.6 milioane.
Aoro.ro	Parfumuri	Este o companie cehă, care a intrat pe piața din România în perioada 2008-2009. Este un magazin online specializat în parfumuri și cosmetice.
Watchshop.ro	Ceasuri	A fost fondat în 2009 ca un magazin online de ceasuri. Rămâne specializat în ceasuri și până în prezent. În 2017 a generat o cifră de afaceri de 6.3 milioane RON.

Sursa: Elefant Online S.A

Principalele avantaje (factori diferentiatori) ale Elefant.ro față de jucătorii menționați mai sus sunt legate de:

- Prezenta unei rețele de puncte de colectare în București (stații de metrou) și țară
- Preturi mai avantajoase (de exemplu parfumurile sunt mai ieftine față de cele comercializate de către principalul competitor din zona online pe această categorie)
- Catalog specializat pe un număr limitat de categorii - într-o extremă ar fi specializat doar într-o singură categorie (libris.ro, librarie.net) sau alta extremă să vândă totul (în comparație cu emag.ro)

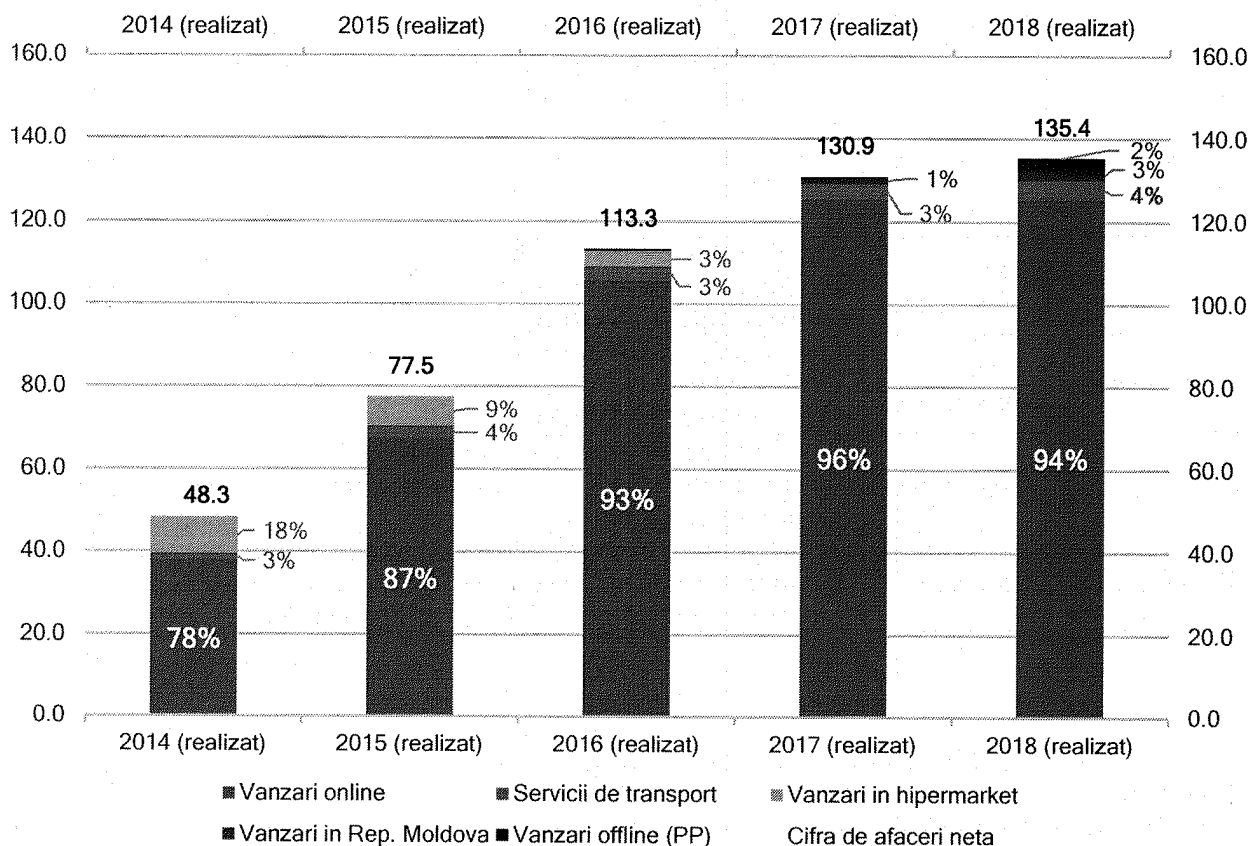
## 1.5 Detalierea structurii cifrei de afaceri pe segmente de activitate sau linii de business

Cifra de afaceri a Elefant Online S.A. este compusă în cea mai mare parte din vânzările de produse prin intermediul site-ului online [www.elefant.ro](http://www.elefant.ro). De-a lungul timpului, însă, compania a avut parteneriate cu întreprinderi de tip hypermarket-uri, pentru vânzarea de cărți în regim wholesale. Aceste parteneriate, în ciuda avantajelor pe termen scurt, au fost încheiate la începutul anului 2017 întrucât rentabilitatea lor scăzuse semnificativ.

Începând cu 2017, o altă categorie de venituri pentru Elefant.ro este cea de servicii de transport, aferente serviciilor de livrare în punctele de livrare „pick-up point” sau livrare prin curier. De asemenea, compania continuă să înregistreze începând cu 2017 vânzări și în Republica Moldova, preponderent de cărți, prin intermediul unui punct de livrare local.

În anul 2018 Societatea a atins o cifră de afaceri totală de RON 135.4 milioane.


### Evolutie Cifra de Afaceri, mln'RON



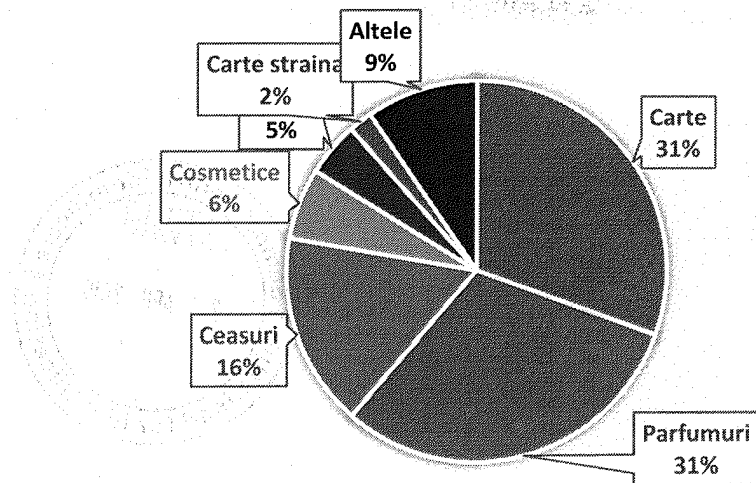
Sursa: Elefant Online S.A

Din punctul de vedere al distributiei vanzarilor, cartile au reprezentat categoria istorica cea mai performanta, avand in vedere ca aceasta este si prima categorie aparuta pe Elefant.ro la momentul fondarii companiei.

Odata cu anul 2016 si adaugarea unor noi categorii, si amplificarea eforturilor de marketing pe categorii cu valoare unitara mare, ponderea cartilor coboara la 31% din vanzarile online, iar categoria parfumurilor ajunge la 31%. Categoria ceasurilor se mentine la 16%, insa valoarea medie per comanda este afectata de introducerea categoriei „cosmetice”, care reuseste sa atinga 6% din vanzarile online efectuate de Elefant.ro.

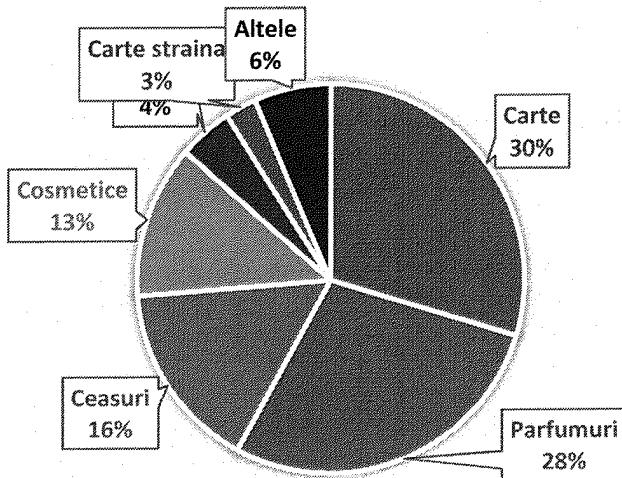


### DISTRIBUTIE VANZARI, 2016





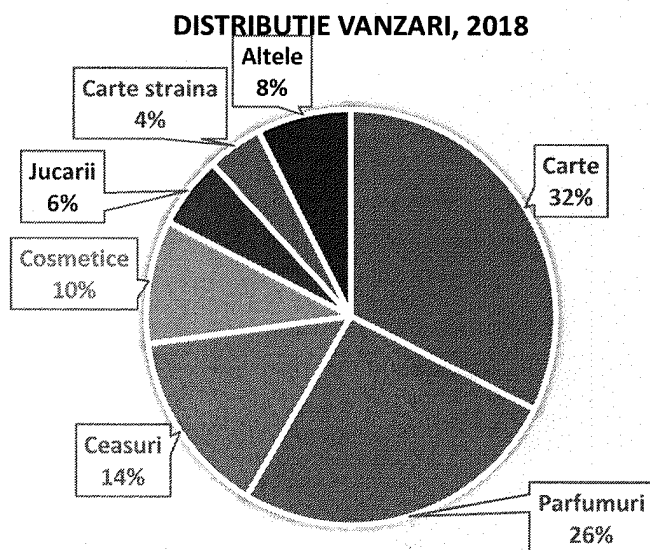
In 2017, ponderea cartilor nu a scazut decat cu un punct procentual, in timp ce acelasi indicator aplicat parfumurilor a scazut cu 3 puncte procentuale. In acest timp, categoria cosmeticelor a crescut la 13% din vanzarile online, in timp ce categoria jucariilor isi mentine o pozitie relativ solida, crescand cu un punct procentual, in timp ce categoria ceasurilor ramane la ponderea de 16%.

### DISTRIBUTIE VANZARI, 2017



In 2018, Elefant.ro a avut loc o crestere a ponderii cartilor (romaneasca si straina) si jucarii fata de anul 2017.





Sursa: Elefant Online S.A

#### 1.5.1 Clienti

Modelul de afaceri al Elefant.ro presupune vanzari in formula B2C. La finalul anului 2018 numarul de clienti a ajuns la nivelul de 1.4 milioane. Numarul de client noi atrasi in 2018 a fost de peste 250 de mii. Desi in trecut compania a intrat in contracte de livrare carti catre clienti persoane juridice, in prezent Elefant.ro se concentreaza doar pe piata de retail.

Din punctul de vedere al profilului clientilor, majoritatea este formata din persoane de sex feminin, pondere care a crescut de la an la an pe fundalul modificarilor la catalogul de produse (introducerea de cosmetice, parfumuri si o gama variata de ceasuri de dama, alaturi de categorii precum jucarii pentru copii sau carti pentru copii).

Din punctul de vedere al varstei, cea mai mare pondere a clientilor este reprezentata de persoane cu varsta cuprinsa intre 25 si 34 de ani, de departe categoria cea mai relevanta (aproape 50%, in crestere de aproape 10 puncte procentuale fata de 2014).

Urmatoarea categorie este reprezentata de persoanele cu varsta cuprinsa intre 35 si 44 de ani (cca 25% in 2018), urmata indeaproape de categoria de clienti cu varsta cuprinsa intre 18 si 24.

In 2018 distributia clientilor pe arii geografice: Bucuresti si non-Bucuresti a trecut printr-o dinamica mai accentuata decat ceilalti parametri demografici mentionati mai sus in perioada analizata. Acest lucru s-a datorat in primul rand inchiderii punctelor de ridicare din 2018.

#### 1.5.2 Principalii indicatori operationali

In 2018 volumul de comenzi a scazut fata de 2017 datorita:

- Actualizari ale costurilor percepute pentru serviciile de transport, procesare, schimbari in pragurile de transport gratuit
- Eliminarii din catalog ale unor produselor fara performanta financiara
- Reducerii dimensiunii retelei de PP-ri

Anul 2018 marcheaza o perioada de stabilizare pentru companie, generata de implementarea unei noi tehnologii care optimizeaza semnificativ fluxurile de operare, motiv pentru care se inregistreaza o plafonare a cresterii numarului de comenzi.

Din punctul de vedere al valorii medii per comanda, evolutia acesteia este legata inclusiv de portofoliul de categorii. Valoarea record a acestui indicator a fost inregistrata in 2015, la 131 de lei, inasa, ca urmare a adaugarii unor categorii cu volum mare, dar cu o valoare unitara relativ mica, precum cosmeticele, valoarea medie per comanda a scazut, ajungand in 2017 la 96 de lei, inregistrand totodata o crestere semnificativa a frecventei de cumparare.

Ulterior acestei experiente, Elefant.ro a optimizat mixul de produse pentru a readuce valoarea medie a comenzii pe un trend ascendent. Astfel, pentru 2018, valoarea medie a comenzii a revenit aproape de valoarea din 2015, la 117 lei.

## 1.6 Evaluarea aspectelor legate de angajații/personalul Societatei

În anul 2018, Societatea a avut un număr mediu de 241 angajați. Societatea nu operează cu planuri de pensii sau asigurări de sănătate private.

Angajatii companiei nu sunt organizati in sindicate. In istoria companiei nu au existat situatii conflictuale intre management si angajati.

Membrii Consiliului de Administrație și ai conducerii executive sunt remunerați pe baza de contract de mandat, conform celor prezentate în Nota 12 la Situațiile financiare anuale.

## 1.7 Evaluarea aspectelor legate de impactul activității de bază a Societății asupra mediului înconjurător

Activitatea profesionala a elefant.ro nu are un impact asupra mediului inconjurator. Activand in domeniul "comert online", activitatea noastra consta in achizitionarea unor produse calitative si accesibile si vanzarea catre clienti, exclusiv in mediul online.

Nu exista litigii si nici nu preconizam aparitia de litigii legate de protectia mediului inconjurator.

## 1.8 Evaluarea activității de cercetare și dezvoltare


Societatea a investit în dezvoltarea platformei web elefant.ro și a unor module de programe informatice conexe specifice activității de comerț online.


Pe parcursul anului 2018 elefant.ro investitia efectuata in noi tehnologii IT sa ridicat la o valoare de RON 8,299,294, adaptate la nevoile Societății care la 31 decembrie 2018 nu sunt inca finalizate.

Societatea a recunoscut tehnologii IT, pe parcursul anului 2018 dupa cum urmeaza:

- platforma web "www.elefant.ro" - dezvoltarea de module / functionalitati specifice unei companii de comert online, in valoare de RON 1,019,908 - amortizare pe o durata de 5 ani;
- dezvoltare program informatic "ENTERSOFT BUSINESS SUITE" - dezvoltarea de module / functionalitati specifice activitatii de comert online, in valoare de RON 848,581 - amortizare pe o durata de 3 ani;
- dezvoltare program informatic "BI - QlickView" - dezvoltarea de module / functionalitati specifice activitatii de comert online, in valoare de RON 122,069 - amortizare pe o durata de 3 ani;

## 1.9 Evaluarea activității Societății privind managementul riscului





## Riscul de piata

Activitatea companiei depinde de evolutiile economice, demografice si de piata din Romania si Republica Moldova.

Cele doua pietele principale pe care activeaza Societatea sunt localizate in Romania si Republica Moldova, ca atare activitatea companiei este dependenta de evolutia economica si de inclinatia marginala spre consum a populatiei din cele doua regiuni.

Fata de pietele dezvoltate, economia romaneasca se confrunta cu riscuri mai mari, aceste riscuri putand fi atat de natura economica cat si de natura politica sau juridica. De asemenea, influentele economice si politice nefavorabile din tarile vecine sau inregistrate chiar la nivel global care sunt in afara controlului nostru, precum turbulente economice, schimbari in cerintele de reglementare, starea pietelor financiare si evolutiile ratelor de dobanda si a inflatiei, pot avea un efect negativ de contagiune asupra PIB-ului Romaniei, comertului extern sau al economiei in ansamblu. Astfel de evenimente coroborate cu deteriorarea conditiilor economice din Romania sau la nivel global pot conduce la evolutia negativa a principalilor indicatori macroeconomici si la deteriorarea mediului de afaceri care poate influenta situatia financiara atat a Societatii cat si partenerilor de afaceri.

Conducerea nu poate estima in mod fiabil efectele asupra pozitiei financiare a Societatii a scaderii in continuare a lichiditatii pietelor financiare si a cresterii volatilitatii cursului de schimb al monedei nationale si a indicilor pietelor de capital.

Societatea practica o politica de preturi prin care urmareste modificarea acestora functie de evolutia preturilor pe piata. Nivelul preturilor practicat este unul competitiv in ceea ce priveste concurenta pe plan local.

## **Reducerea ratingurilor de credit ale Romaniei de catre o agentie internationala de rating poate avea un impact negativ asupra activitatii Societatii**

Reducerea ratingurilor de credit ale Romaniei de catre agentii internationale de rating pot influenta in mod negativ ratingul de credit al obligatiunilor sau a altor datorii existente ale companiei, cat si capacitatea acestuia de a atrage finantare suplimentara. Aceste evenimente pot afecta capacitatea societatii de a sustine cheltuielile de capital si de refinantare sau de rambursare a datoriei si poate avea un efect negativ semnificativ asupra activitatii, a perspectivelor si asupra situatiei financiare a societatii.

## Riscul valutar si de inflatie

In prezent, leul este supus unui regim al cursului de schimb de variatie controlata in care valoarea monedei nationale fata de monedele straine este determinata pe piata valutara interbankara. Acest regim de variatie controlata a cursului de schimb al leului fata de monedele straine presupune utilizarea tintelor de inflatie ca ancora principala pentru politica monetara, oferind posibilitatea unui raspuns flexibil din partea politicii monetare la socurile neprevazute ce pot impacta in mod negativ economia.


Leul este moneda functionala a societatii, inasa societatea efectueaza tranzactii exprimate si in alte valute, prin urmare existand riscul de reducere sau crestere a valorii activelor monetare nete detinute in lei romanesti.

In prezent, Societatea este expusa riscului valutar prin numerarul si echivalentele de numerar, investitiile pe termen scurt, precum si prin achizitiile realizate in alta moneda decat cea functionala. Monedele care expun Societatea la acest risc sunt, in principal, EUR, USD si GBP. Datoriile in valuta sunt ulterior exprimate in lei, la cursul de schimb de la data bilantului, comunicat la Banca Nationala a Romaniei. Diferentele rezultate sunt incluse in contul de profit si pierdere, dar nu afecteaza fluxul de numerar pana in momentul lichidarii datoriei.

Expunerea Societatii la riscul valutar a fost nesemnificativa.

Orice degradare viitoare a perspectivelor economice mondiale poate conduce la deprecierea ulterioara a leului ce ar putea afecta negativ situatia economica si financiara a tarii. De asemenea o rata a inflatiei peste nivelul asteptat ar putea determina scaderea puterii de cumparare si poate afecta increderea





consumatorilor, aspecte ce pot avea un impact negativ semnificativ asupra situatiei financiare ale societatii.

### **Riscul ratei de dobanda**

Cresterea ratei dobanzii poate avea efecte negative asupra sectorului de activitate al societatii si poate afecta in mod nefavorabil situatia financiara si perspectivele de dezvoltare ale acesteia, de aceea abilitatea societatii de a accesa finantare pe termen scurt si lung la costuri rezonabile ce pot fi sustinute fara a pune in pericol activele companiei este esentiala.

Conducerea Societatii revizuieste pozitia fata de dobanda de platit / de primit si monitorizeaza riscurile potentiale intr-o maniera continua.

Expunerea Societatii la riscul modificarilor ratei dobanzii se refera in principal la imprumuturile purtatoare de dobanda variabila pe care Societatea le are pe termen scurt. Politica Societatii este de a administra costul dobanzii printr-o monitorizare a conditiilor pietii si analiza impactului acestora asupra costului imprumuturilor atrase, cu scopul determinarii necesitatii de a schimba sursa de imprumut.

### **Riscul de credit**

Conducerea Societatii monitorizeaza indeaproape si in mod constant expunerea la riscul de credit. Societatea considera ca nu sunt necesare alte garantii suplimentare pentru a sustine instrumentele financiare, datorita faptului ca imprumutul este catre una din entitatile afiliate iar durata contractului poate fi prelungita.

Societatea desfasoara relatii comerciale numai cu terti recunoscuti, care justifica finantarea pe credit. Politica Societatii este ca toti clientii care doresc sa desfasoare relatii comerciale in conditii de creditare fac obiectul procedurilor de verificare. Mai mult decat atat, soldurile de creante sunt monitorizate permanent, avand ca rezultat o expunere controlabila a Societatii la riscul unor creante neincasabile.

### **Costul de oportunitate**


Posibilitatile de investitii care sa corespunda criteriilor de investitii ale societatii depind de situatia pietelor financiare, situatia economica locala si globala dar si de principalii competitori ai companiei. Societatea nu poate garanta identificarea unor noi oportunitati de investitii care sa fie in acord cu criteriile ce sunt necesare a fi indeplinite inainte de a se lua decizia de investitie.

### **Schimbari ale sistemului juridic si cadrul legislativ din Romania**

Sistemul juridic si cadrul legislativ din Romania se afla intr-un proces continuu de dezvoltare, ce implica schimbari dese asupra legislatiei in vigoare sau modificarea acesteia. Sistemul juridic din Romania nu este la nivelul altor state europene, legislatia poate fi aplicata intr-o maniera inconsecventa si in anumite cazuri deciziile organelor de justitie intarziand sa apara in termen util si rezonabil. Impredictibilitate si nesiguranta, doua trasaturi ce caracterizeaza sistemul judiciar din Romania pot impacta in mod negativ economia si ar putea determina un mediu nesigur pentru investitorii straini dar si pentru cei autohtoni, in consecinta afectand activitatea societatii, rezultatele financiare si perspectivele de dezvoltare ale acestuia.

### **Modificarea reglementarilor fiscale**

In ultimii ani, cadrul legislativ-fiscal din Romania a suferit modificari frecvente ceea ce a condus la caracterizarea mediului fiscal autohton ca fiind unul impredictibil. Luand in considerare situatia actuala a economiei Romanesti si a activitatii de comert exterior, guvernul Romaniei a urmarit si va urmarii in continuare implementarea unor masuri de austeritate pentru a corecta atat dezechilibrul inregistrat la nivel bugetar cat si cel inregistrat la nivelul balantei comerciale. Modificarile viitoare aduse politicii



fiscale, coroborate cu frecventa acestor modificari pot afecta in sens negativ atat mediul economic cat si activitatea si perspectivele de dezvoltare ale societatii.

### **Lipsa informatiilor oficiale sau calitatea slaba a acestora**

Seturile de date sau statisticile oficiale si alte date publicate de catre institutiile de profil pot fi incomplete sau pot prezenta un grad mai scazut de corectitudine si incredere fata de cele ale tarilor dezvoltate. Prin urmare, datele utilizate in proiectiile de piata si estimarile pot sa nu fie exacte.

### **Riscul generat de utilizarea informatiilor tehnologice (IT)**

Societatea depinde intr-o masura semnificativa de sistemele IT ale grupului, avand ca principal generator de venituri site-ul [www.elefant.ro](http://www.elefant.ro). Compania isi deruleaza activitatea in sectorul de comert prin intermediul caselor de comenzi sau prin Internet, utilizand pagina online Elefant.ro pentru a comercializa produse, a inregistra comenzi, a derula promotii, a informa clientii de noile produse si campanii ale companiei.

Societatea investeste in dezvoltarea site-ului pentru a putea opera si in cazul unui trafic ridicat in timpul promotiilor derulate de acesta, pentru a putea primi comenzi si a afisa in timp real situatia stocurilor si pentru a putea informa clientul daca produsul este in continuare disponibil.

O defectiune a sistemului societatii ar putea avea ca efect intreruperea activitatii, pierderea de posibile comenzi si chiar a potentialilor clienti.

Noile reglementari, precum GDPR, pot afecta activitatea companiei, acesta nemaiputand sa trimita diverse informatii clientilor, astfel scazand vizibilitatea promotiilor derulate pe pagina online si scazand traficul, si posibil chiar reducerea nivelului veniturilor pana la gasirea unei alte alternative pentru a contacta clientii existenti si atragerea unor alti clienti potentiali.

## **1.10 Elemente de perspectivă privind activitatea Societatii**

### **Evolutia rețelei pick-up points (PP) in 2018**


Ca urmare a analizei financiare pentru rețeaua de PP-uri, au fost luate mai multe masuri de optimizare a costurilor, din care au rezultat masuri care sa ajute la reducerea costurilor si maximizarea veniturilor. Astfel:

- in prima jumatate a anului 2018 s-au inchis 15 PP-uri , respectiv cele care au avut cost mare vs numarul de colete vandute (dintre care 2 in Bucuresti si restul in alte orase: Tg Mures, P Neamt, Pitesti, Suceava, Iasi, Deva, Rm Valcea, Arad, Targoviste, Braila, Buzau, Baia Mare, Bacau )
- am inchis anul 2018 cu 23 de PP-uri active
- din luna martie 2018 am inceput vanzarea de Retail mai intai in PP mari si cu potential, dupa care pana la final de an am extins in aproape toata rețeaua, respectiv in 21 de PP-uri.
- Pentru Retail am selectat o parte dintre produsele top vanzari la urmatoarele categorii : Parfumuri, Cosmetice, Carti, Genti, Jucarii si Ochelari.
- In PP Virtutii =Bucuresti am deschis o zona cu regim de outlet in care am vandut produse deter la pret redus din categoria : parfumuri, electro, jucarii, genti

Alte date :

- In 2018 au fost plasate cu livrare in PP peste 600 de mii comenzi si au fost vandute peste 500 de mii de colete (sper ca sunt date corecte)
- Rezultate retail la nivel de rețea – vanzare neta (fara TVA) EUR 567 mii

Rotatia la nivel de angajati PP a fost de aproximativ 50%, iar numarul acestora a variat de la 122 in ian 2018 la 68 de angajati la final de 2018.



## 2 Activele corporale ale Societatii

Specificul activitatii Companiei nu presupune detinerea de active corporale semnificative. Compania detine tehnica de calcul (laptopuri, servere, telefoane mobile), mobilier de birou si imprimante multifunctionale.

Toate activele corporale ale societatii se regasesc la punctul de lucru din Bd. Dimitrie Pompeiu nr. 5-7, etaj 5, sector 2, Bucuresti.

Echipamentele IT detinute de companie au un grad de uzura fizica specific activitatii de birou – mic si nesemnificativ.

## 3 Informatii privind valorile mobiliare emise de catre Societate

### 3.1. Precizarea pietelor din România și din alte țări pe care se negociază valorile mobiliare emise

Valorile mobiliare emise de societate se tranzactioneaza la Bursa de Valori Bucuresti, pe piata AeRO - ATS, simbol ELEF21.

In baza Hotararii Adunarii Gernerale Extraordinare a Actionarilor Elefant Online S.A. din data de 21.06.2018 si a Deciziei Consiliului de Administratie al Elefant Online S.A. din data de 28.06.2018 Societatea a aprobat emiterea unui numar de 58,000 obligatiuni corporative nominative, negarantate, neconvertibile, în formă dematerializată, denominate în lei, cu valoare nominală de 100 (una sută) lei și în valoare totală de 5.800.000 (cinci milioane opt sute mii lei), cu o rata a dobânzii anuale de maxim 9% pe an si o scadenta de minim 36 de luni de la data la care se va efectua anunțul de încheiere cu succes a plasamentului privat pentru a fi oferinte investitorilor în România în cadrul unui „plasament privat” (oferta de obligațiuni adresată unui număr de mai puțin de 150 de investitori persoane fizice și juridice, altele decat investitorii profesionali).

În funcție de interesul exprimat al investitorilor, emisiunea astfel aprobata putea fi suplimentată până la 140.000 de obligațiuni având aceleași caracteristici enumerate mai sus, cu o valoare totală de 14.000.000 lei, fara ca acest lucru sa presupuna o noua emisiune de obligatiuni.

Ca urmare, Societatea a derulat prin intermediul SSIF Tradeville S.A. in perioada 10.09.2018 – 21.09.2018 o oferta de obligațiuni adresată unui număr de mai puțin de 150 de investitori persoane fizice și juridice, altele decat investitorii profesionali. In urma acesteia au fost emise de catre Elefant Online S.A. un numar de 76,514 de obligatiuni corporative negarantate, denominate in lei, cu o valoare nominala individuala de 100 lei si o valoare totala de 7,651,400.00 lei, emise in 26.09.2018, cu scadenta 27.09.2021 si o rata anuala a cuponului de 9%, cupoanele fiind platibile semestrial.

In cadrul plasamentului au fost emise obligatiuni catre 61 de investitori persoane fizice (dintre care 1 persoana fizica straina si 60 de persoane fizice romane) si 4 investitori persoane juridice (dintre care 4 persoane juridice romane).


Registrul detinatorilor de obligatiuni este tinut de catre Depozitarul Central S.A.

Emisiunea de obligatiuni a intrat la tranzactionare in data de 20.02.2019, sub simbolul ELEF21 pe sistemul alternativ de tranzactionare ATS administrat de Bursa de Valori Bucuresti.

### Calculul dobanzii

Obllgatiunile ELEF21 sunt purtatoare de dobanda incepand cu Data de emisiune, respectiv 26 septembrie 2018.

Rata nominala anuala a cuponului (sau rata nominala anuala a dobanzii) este fixa de 9% pe an, platibila semestrial la Data de Plata a Cuponului. Dobanda se calculeaza pe baza principiului „act/365” (adica prin raportarea numarului efectiv de zile ce au trecut dintr-o perioada de cupon la un numar de 365 de zile reprezentand un an). De asemenea, cuponul (dobanda) se calculeaza si dupa principiul: "prima zi



din perioada de calcul inclusa, ultima zi din perioada de calcul exclusa". Ca atare valoarea se va calcula astfel:

$$\text{Cupon} = (\text{Data de Plata a Cuponului curenta} - \text{Data de Plata a Cuponului anteriora}) / 365 \times 9\% \times \text{Principalul ramas nerambursat la Data de plata a cuponului curent}$$

Randamentul anual brut la scadenta se calculeaza pe baza pretului de emisiune si in functie de rata anuala fixa a dobanzii de 9% per an.

### Plata dobanzii si a principalului

Toate platile privind obligatiunile emise (rambursare de principal si plati de cupon) vor fi efectuate la Data de Plata a Cuponului si/sau la Data Scadentei, dupa caz, prin intermediul Depozitarului Central si al Agentului de Plata desemnat de catre Emitent, catre detinatorii de obligatiuni inregistrati in registrul Detinatorilor de obligatiuni la Data de Referinta aplicabila.

Platile cuponului si a principalului (valoare nominala) vor fi efectuate trimestrial catre detinatorii de obligatiuni inregistrati la datele de referinta, in termen de 7 zile lucratoare de la data de referinta.

Detalii cu privire la plata dobanzii si a principalului sunt prezentate in tabelul de mai jos:

Nr. cupon	Data de Plata a Cuponului anteriora [sau] Data emiterii	Data de Referinta curenta	Data de Plata a Cuponului curenta	Nr. de zile perioada curenta*
1	26-Sep-18	14-Mar-19	27-Mar-19	182
2	27-Mar-19	13-Sep-19	26-Sep-19	183
3	26-Sep-19	14-Mar-20	26-Mar-20	182
4	26-Mar-20	14-Sep-20	25-Sep-20	183
5	25-Sep-20	15-Mar-21	26-Mar-21	182
6	26-Mar-21	14-Sep-21	27-Sep-21	185

\* Data de plata a cuponului curenta – Data platii anterioare [sau] Data emiterii (dupa caz)

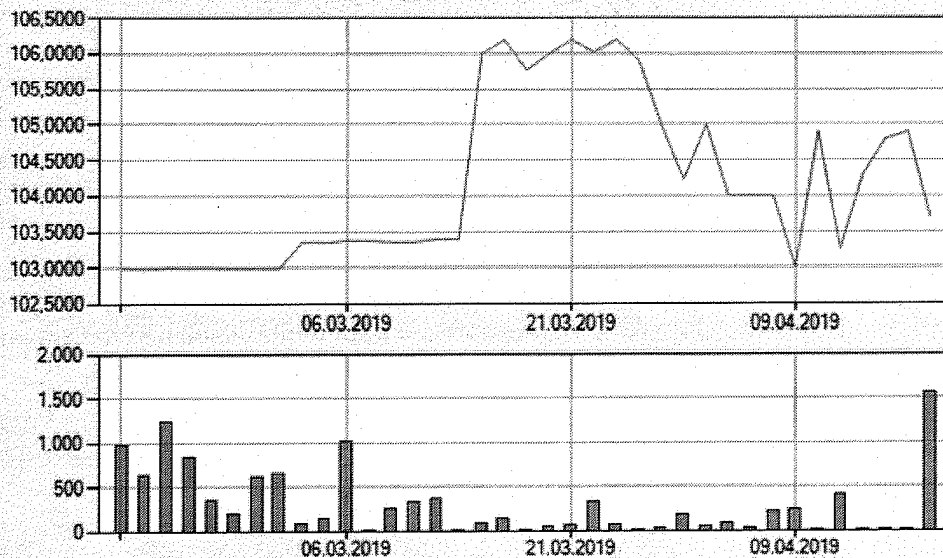

Daca orice Data de Plata a Cuponului va cadea intr-o zi care nu este zi lucratoare, plata cuponului se va efectua in ziua lucratoare imediat urmatoare datei respective.

Ultima Data de Plata a Cuponului va fi Data de Rascumparare, respective la implinirea a 3 ani de la Data de Emisiune, cand Obligatiunile emise vor fi rascumparate la valoarea nominala.

Obligatiunile emise nu pot fi rascumparate anticipat.

### Tranzactionarea emisiunii de obligatiuni

Notam faptul ca obligatiunile ELEF21 au fost lichide in scurta perioada de la lansarea lor pe sitemul alternativ al Bursei de Valori Bucuresti. De la listarea efectiva a emisiunii de obligatiuni corporative ale societatii (pe data de 20.02.2019) notam faptul ca s-a tranzactionat in perioada 20.02 – 31.03.2019 un volum total reprezentand peste 11% din numarul total de obligatiuni emise prin 241 de tranzactii. Preturile de tranzactionare au oscilat intre 102.5% si 107% iar valoarea totala a acestor tranzactii fiind de putin peste 790,000 RON.



Sursa: BVB

Societatea este la zi cu plata cupoanelor catre detinatorii de obligatiuni. Societatea a calculat in asa fel plata cupoanelor pentru emisiunea sa de obligatiuni, astfel incat sa nu puna o presiune suplimentara pe trezorerie si sa trateze astfel riscul de cash flow.

### 3.2 . Descrierea politicii societatii comerciale cu privire la dividende.

Pe parcursul anilor 2010 – 2018 Societatea nu a distribuit dividende catre actionari. Politica Societatii este de a reinvesti toate resursele disponibile in dezvoltarea Companiei.

## 4 Conducerea Societatii

Elefant Online S.A este administrata in sistem unitar, administrarea societatii fiind asigurata de catre un Consiliu de Administratie format din cinci membri, alesi de catre Adunarea Generala Ordinara a Actionarilor pe baza nominalizarilor facute de Actionari.


La data prezentului raport, conducerea superioara (Membrii Consiliului de Administratie si Directori), functiile acestora in cadrul si in afara Societatei sunt urmatoarele:

Nume	Functia	Durata mandat
Ion Sturza	Presedinte CA	17.08.2020
Sergiu Chirca	Membru CA	17.08.2020
Valentin Romeo Tabus	Membru CA	17.08.2020
Marius Aurel Ghenea	Membru CA	17.08.2020
Dan Anatolevici Vidrascu	Membru CA	17.08.2020

Sursa: Elefant Online S.A.

La data intocmirii prezentului Raport, nu exista niciun potential conflict intre responsabilitatile membrilor Consiliului de Administratie si Conducerea Executiva si interesele lor personale si/sau alte responsabilitati.

Reprezentantii Societatei declara ca respecta regulile aplicabile regimului de administrare a societatilor comerciale in vigoare conform legislatiei din Romania.



Potrivit informatiilor furnizate de catre persoanele care Asigura administrarea si conducerea executiva a Societatei rezulta ca:

- niciun membru al organelor administrative sau de conducere nu a fost condamnat in relatie cu eventuale fraude comise in ultimii cinci ani;
- niciun membru al organelor administrative sau de conducere nu a actionat in calitati similare in cadrul vreunei societati care sa fi intrat in procedura de faliment sau lichidare in ultimii cinci ani;
- in ultimii cinci ani nici un membru al organelor administrative sau de conducere nu a fost condamnat de vreo instanta cu interdictia de a mai actiona ca membru al organelor de conducere, administrative sau de supraveghere ale unui emitent sau de a actiona in conducerea afacerilor oricarui emitent;
- nu exista nici o incriminare sau sanctiune publica oficiala pronuntata contra vreunui membru al organelor administrative sau de conducere de catre autoritatile statutare sau de reglementare, inclusiv de catre organele profesionale desemnate;

#### **Pe scurt despre membrii conducerii superioare:**

##### **Ion Sturza, Presedinte, nu detine direct participatii in cadrul companiei;**


Domnul Sturza este licentiat al Facultatii de Economie din cadrul Universitatii de Stat din Moldova. Dl. Sturza are o experienta vasta, in domeniul investitiilor, in industria petroliera si relatii internationale.

- Domnul Sturza a ocupat functiile de Membru al Parlamentului, Ministru al Economiei, Vice Prim-ministru si Prim-ministru al Republicii Moldova;
- Intre anii 2001-2004 a ocupat functia de Manager General al Rompetrol Moldova;
- Intre 2004-2009 a ocupat functia de Vice-presedinte si Director General Adjunct si membru al Grupului Rompetrol Olanda;
- Din 2009 pana in prezent este Fondator, Presedinte al Consiliului de Administratie Fribourg Capital (grup de investitii cu prezenta in mai multe tari din Europa);
- Fondator si Presedinte de onoare al fundatiei de caritate "Fundatia Sturza" (fundatie care desfasoara activitati caritabile in domeniul educatiei si protectiei sociale);

##### **Sergiu Chirca, Membru CA, nu detine participatii in cadrul companiei**

Domnul Sergiu Chirca este absolvent cu distinctie al Academiei de Studii Economice din Republica Moldova. In anul 1997 participa la cursuri de formare in cadrul Institutului de Dezvoltare Economica a Bancii Mondiale la Moscova si in cadrul Joint Vienna Institute, urmand ca in 1999 sa obtina Diploma de Doctor in Economie. De asemenea Dl. Chirca a obtinut Diploma de Master in Management in cadrul Scolii de Managemnt Arthur D. Little Boston College. Dl. Sergiu Chirca are o experienta remarcabila in domeniul investitiilor si banking.

- Intre 1998-2001 ocupa functia de Sef departament Relatii Internationale in cadrul Investprivatbank, in cadrul careia gestioneaza operatiunile de trezorerie si de afaceri cu institutiile financiare;
- Intre februarie-iulie 2001, ocupa functia de Sef Departament Relatii Internationale, reusind sa introduca cu succes produse noi Mastercard/Europay si American Express;
- Intre 2002-2006, ocupa functiile de Vicepresedinte si Sef departament Relatii Internationale in cadrul Energbank;
- Intre 2006-2008, ocupa functiile Fondator si Director al MS-Capital SRL, companie ce ofera consultanta strategica si M&A, consultanta financiara si management investitional;
- Din 2008 pana in prezent este Ofiter de Investitii in cadrul FRIBOURG EAST INVESTMENTS;
- Din 2009 pana in prezent este Managing Partner in cadrul FRIBOURG CAPITAL;
- Din decembrie 2017 pana in prezent este Director Executiv in cadrul Elephant Online S.A.



**Marius-Aurel Ghenea, Membru CA, nu detine direct participatii in cadrul companiei;**

Domnul Marius Ghenea este licentiat al Facultatii de Electronica si Telecomunicatii, specializarea Inginerie Electronica. Pe langa specializarea in IT, Dl. Ghenea are o experienta bogata in investitii, leadeanship, marketing si management, dobandite atat din participarea la numeroase programe de formare cat si din functiile pe care le-a detinut in diverse companii. Domnul Marius Ghenea are peste 20 de ani de experienta ca antreprenor si business-angel cu numeroase investitii de succes in sudul si estul Europei.

- La sfarsitul anilor '90 lanseaza start-upul Flamingo care mai tarziu devine cea mai mare retea de distributie de produse IT din Romania, inregistrand venituri de pana la 50 mil. USD;
- Autor al cartii "Antreprenoriat", prima carte dedicata antreprenoriatului scrisa de un roman si "Leu" in emisiunea televizata Arena Leilor (emisiune destinata antreprenoriatului);
- Realizeaza si consiliaza 6 investitii (123 ContactForm, VectorWatch, Maketizator Friends, Intelligent IT/SmartBill, Smartdreamers si Vola.ro) din cele 10 investitii ale fondului Catalyst Romania;
- S-a implicat activ in sprijinirea mediului de business din Romania prin functia de Vicepresedinte in cadrul AMRCR, membru in Board AOTR, Presedinte AMRO, Vicepresedinte al Fundatiei VentureConnect si consilier in cadrul Maastricht School of Management Romania;

**Valentin Romeo Tubus, Membru CA, nu detine participatii in cadrul companiei;**

Domnul Valentin Tubus este licentiat al Facultatii de Automatizari, Calculatoare si Electronica din cadrul Universitatii din Craiova. Dupa finalizarea studiilor de licenta a urmat cursurile Programului de MBA Canadian. Domnul Valentin Tubus are o experienta vasta atat in IT cat si in domeniul investitiilor.

- Incepe cariera in dezvoltarea de software la Institutul pentru Tehnica de Calcul din Craiova;
- In 1999 a deveni ofiter de investitii in cadrul Romanian American Enterprise Fund;
- In 2006 in cadrul fondurilor de investitii administrate de catre Axxes Capital Partners S.A.;

**Dan-Anatolevici Vidrascu, Membru CA, nu detine direct participatii in cadrul companiei;**


Domnul Dan-Anatolevici Vidrascu este licentiat al Facultatii de Stiinte Politice si Administrative a Universitatii din Bucuresti, iar printre competentele sale se enumera leadership-ul si management-ul. Domnul Vidrascu are o experienta remarcabila in industria de carte.

- Din 1998 pana in prezent este Directorul General al Editurii Litera, cel mai mare grup editorial din Romania incepand cu anul 2010;
- Cofondator al companiei Elefant Online S.A.;
- Din 2010 pana in 2017 Director General al societatii Elefant Online S.A.;

In tabelul de mai jos prezentam societatile afiliate ale Elefant Online S.A.:

<b>Nume societate (inclusiv forma juridica)</b>	<b>Natura relatiei</b>	
Fribourg Capital SRL	Persoane juridice afiliate (enitati din cadrul grupului)	Romania
Liberty Technology Park SA	Persoane juridice afiliate (enitati din cadrul grupului)	Romania
Grup Editorial Litera SRL	Persoane juridice afiliate (enitati din cadrul grupului)	Romania
Bunt Studio SRL	Persoane juridice afiliate (enitati din cadrul grupului)	Romania
Ion Sturza	Membru cheie al personalului de conducere	Romania
DCS Digital SRL	Persoane juridice afiliate	Romania
Fribourg Investments Limited	Persoane juridice afiliate (enitati din cadrul grupului)	Cipru
Catalyst Romania SCA SICAR	Persoane juridice afiliate (enitati din cadrul grupului)	Luxembourg
Mammoth Software SRL	Persoane juridice afiliate (enitati din cadrul grupului)	Romania
Mall Online SRL	Persoane juridice afiliate (enitati din cadrul grupului)	R. Moldova
Olif B.V.	Persoane juridice afiliate (entitati din cadrul grupului)	Olanda






## 5 Situația financiar-contabilă

### BILANT individual la 31 decembrie 2018

Denumirea elementului	Nr. Rd	Sold la		
		31 Decembrie 2016	31 Decembrie 2017	31 Decembrie 2018
<b>A</b>	<b>B</b>	<b>1</b>	<b>1</b>	<b>2</b>
<b>A. ACTIVE IMOBILIZATE</b>				
<b>I. IMOBILIZĂRI NECORPORALE</b>				
Cheltuieli de dezvoltare	1	-	773,744	7,830,421
Licențe, mărci comerciale, drepturi și active similare și alte imobilizări necorporale	2	10,750,244	13,992,476	9,122,037
Avansuri	3	108,780	-	-
<b>TOTAL</b>	<b>4</b>	<b>10,859,024</b>	<b>14,766,220</b>	<b>16,952,458</b>
<b>II. IMOBILIZĂRI CORPORALE</b>				
Instalații tehnice și mașini	5	424,027	929,781	663,212
Alte instalații, utilaje și mobilier	6	417,800	621,919	453,388
Imobilizări corporale în curs de executie	7	-	-	6,303
<b>TOTAL</b>	<b>8</b>	<b>841,827</b>	<b>1,551,700</b>	<b>1,122,903</b>
<b>III. IMOBILIZĂRI FINANCIARE</b>				
Acțiuni deținute la filiale	9	1,131	46,131	46,131
Alte împrumuturi	10	686,054	594,991	643,288
<b>TOTAL</b>	<b>11</b>	<b>687,185</b>	<b>641,122</b>	<b>689,419</b>
<b>ACTIVE IMOBILIZATE - TOTAL</b>	<b>12</b>	<b>12,388,036</b>	<b>16,959,042</b>	<b>18,764,780</b>
<b>B. ACTIVE CIRCULANTE</b>				
<b>I. STOCURI</b>	<b>13</b>	<b>31,347,531</b>	<b>27,693,222</b>	<b>25,769,253</b>
<b>II. CREANȚE</b>				
Creanțe comerciale	14	1,804,327	792,996	1,995,218
Sume de încasat de la entitățile afiliate	15	94,144	981,610	1,566,260
Alte creanțe	16	1,434,757	478,316	467,814
Capital subscris și nevărsat	17	-	4,626,000	-
<b>TOTAL</b>	<b>18</b>	<b>3,333,228</b>	<b>6,878,922</b>	<b>4,029,292</b>
<b>III. CASA ȘI CONTURI LA BĂNCI</b>	<b>19</b>	<b>10,550,998</b>	<b>12,700,551</b>	<b>11,586,700</b>
<b>ACTIVE CIRCULANTE - TOTAL</b>	<b>20</b>	<b>45,231,757</b>	<b>47,272,695</b>	<b>41,385,245</b>
<b>C. CHELTUIELI ÎN AVANS</b>	<b>21</b>	<b>279,130</b>	<b>411,240</b>	<b>518,610</b>
<b>D. DATORII: Sumele care trebuie platitate într-o perioadă mai mică de un an</b>				
Împrumuturi din emisiunea de obligațiuni	22	-	-	183,005
Sume datorate instituțiilor de credit	23	13,378,662	15,339,078	14,207,819
Avansuri încasate în contul comenzilor	24	-	35,100	-
Datorii comerciale - furnizori	25	21,337,478	29,843,193	33,485,026
Efecte de comerț de plătit	26	12,057,911	8,764,290	5,371,357
Sume datorate entităților din grup	27	-	3,246,703	5,575,890
Alte datorii, inclusiv datoriile fiscale și datoriile privind asigurările sociale	28	3,643,545	3,987,809	3,294,259
<b>TOTAL</b>	<b>29</b>	<b>50,417,596</b>	<b>61,216,173</b>	<b>62,117,356</b>
<b>E. ACTIVE CIRCULANTE NETE/ DATORII CURENTE NETE</b>	<b>30</b>	<b>(4,906,709)</b>	<b>(13,532,238)</b>	<b>(20,213,501)</b>
<b>F. TOTAL ACTIVE MINUS DATORII CURENTE</b>	<b>31</b>	<b>7,481,327</b>	<b>3,426,804</b>	<b>(1,448,721)</b>
<b>G. DATORII: Sumele care trebuie platitate într-o perioadă mai mare de un an</b>				
Împrumuturi din emisiuni de obligațiuni	32	-	-	7,651,400
Sume datorate instituțiilor de credit	33	-	-	271,661
Alte datorii, inclusiv datoriile fiscale și datoriile privind asigurările sociale	34	125,786	531,303	213,154
<b>TOTAL</b>	<b>35</b>	<b>125,786</b>	<b>531,303</b>	<b>8,136,215</b>
<b>H. CAPITAL ȘI REZERVE</b>				
<b>I. CAPITAL</b>				
- Capital subscris vărsat	36	31,648,400	44,280,200	59,395,600
- Capital subscris nevărsat	37	-	4,626,000	-
<b>TOTAL</b>	<b>38</b>	<b>31,648,400</b>	<b>48,906,200</b>	<b>59,395,600</b>
<b>II. PRIME DE CAPITAL</b>	<b>39</b>	<b>21,206,948</b>	<b>21,206,948</b>	<b>21,206,948</b>
<b>III. PROFITUL SAU PIERDEREA REPORTATA (Sold D)</b>	<b>40</b>	<b>28,696,471</b>	<b>45,499,807</b>	<b>67,217,647</b>
<b>IV. PROFITUL SAU PIERDEREA EXERCITIULUI FINANCIAR (Sold D)</b>	<b>41</b>	<b>16,803,336</b>	<b>21,717,840</b>	<b>22,969,837</b>
<b>CAPITALURI PROPRII - TOTAL</b>	<b>42</b>	<b>7,355,541</b>	<b>2,895,501</b>	<b>(9,584,936)</b>







### Contul de Profit si Pierdere individual la 31 decembrie 2018

Denumirea indicatorilor	Nr. Rd	Exercitiul financiar		
		2016	2017	2018
<b>A</b>	<b>B</b>			
1	<b>Cifra de afaceri neta</b>	113,269,883	130,983,005	135,374,490
	Producția vândută	4,593,579	4,929,444	6,336,757
	Venituri din vânzarea mărfurilor	109,458,445	125,682,931	129,057,174
	Reduceri comerciale acordate	782,141	(370,630)	19,441
2	Venituri din producția de imobilizări necorporale și corporale	2,417,978	3,191,833	1,344,032
3	Alte venituri din exploatare:	510,459	1,367,021	693,483
	<b>VENITURI DIN EXPLOATARE - TOTAL</b>	<b>116,198,320</b>	<b>135,541,859</b>	<b>137,412,005</b>
4	a) Cheltuieli cu materiile prime și materialele consumabile	49,338	92,611	80,788
	Alte cheltuieli materiale	1,813,318	2,262,728	1,340,465
	b) Alte cheltuieli externe (cu energie și apă)	279,388	413,969	473,483
	c) Cheltuieli privind mărfurile	90,697,053	107,529,820	113,052,144
	Reduceri comerciale primite	(2,420,736)	(3,971,136)	(5,474,176)
5	Cheltuieli cu personalul	11,856,379	18,751,240	14,769,499
6	a) Ajustări de valoare privind imobilizările corporale și necorporale	4,645,707	4,064,023	7,735,888
	b) Ajustări de valoare privind activele circulante	(911,057)	(407,388)	(34,714)
7	Alte cheltuieli de exploatare	27,636,662	27,366,171	27,273,864
	Cheltuieli privind prestațiile externe	27,106,034	26,430,441	26,785,984
	Cheltuieli cu alte impozite, taxe și vărsăminte asimilate;	358,718	374,702	263,510
	Alte cheltuieli	171,910	555,028	224,370
	<b>CHELTUIELI DE EXPLOATARE - TOTAL</b>	<b>132,246,052</b>	<b>156,096,038</b>	<b>159,217,241</b>
	<b>PIERDEREA DIN EXPLOATARE</b>	<b>16,047,732</b>	<b>20,554,179</b>	<b>21,805,236</b>
	<b>VENITURI FINANCIARE - TOTAL</b>	<b>686,539</b>	<b>575,836</b>	<b>498,177</b>
	<b>CHELTUIELI FINANCIARE - TOTAL</b>	<b>1,442,143</b>	<b>1,739,497</b>	<b>1,662,778</b>
	<b>PIERDEREA FINANCIARĂ</b>	<b>755,604</b>	<b>1,163,661</b>	<b>1,164,601</b>
	<b>VENITURI TOTALE</b>	<b>116,884,859</b>	<b>136,117,695</b>	<b>137,910,182</b>
	<b>CHELTUIELI TOTALE</b>	<b>133,688,195</b>	<b>157,835,535</b>	<b>160,880,019</b>
	<b>PIERDEREA NETĂ EXERCITIULUI FINANCIAR</b>	<b>16,803,336</b>	<b>21,717,840</b>	<b>22,969,837</b>

### SITUATIA INDIVIDUALA A MODIFICARILOR CAPITALURILOR PROPRII

Denumirea elementului	Sold la 1 ianuarie 2018	Creșteri		Reduceri		Sold la 31 decembrie 2018
		Total, din care	Prin transfer	Total, din care	Prin transfer	
Capital subscris	48,906,200	10,489,400	-	-	-	59,395,600
Prime de capital	21,206,948	-	-	-	-	21,206,948
Rezultatul reportat reprezentand profitul nerepartizat sau pierderea neacoperita						
Sold creditor	-	-	-	-	-	-
Sold debitor	44,598,098	21,717,840	21,717,840	-	-	66,315,938
Rezultatul reportat provenit din corectarea erorilor contabile						
Sold creditor	-	-	-	-	-	-
Sold debitor	901,709	-	-	-	-	901,709
Profitul sau pierderea exercițiului financiar						
Sold creditor	-	-	-	-	-	-
Sold debitor	21,717,840	22,969,837	-	21,717,840	21,717,840	22,969,837
Repartizarea profitului	-	-	-	-	-	-
<b>Total capitaluri proprii</b>	<b>2,895,501</b>	<b>(34,198,277)</b>	<b>(21,717,840)</b>	<b>(21,717,840)</b>	<b>(21,717,840)</b>	<b>(9,584,936)</b>








**Situatia Fluxurilor de Numerar anul 2018, metoda indirecta:**

Denumirea elementului	Exercitiul financiar 2017	Exercitiul financiar 2018
<b>Fluxuri de numerar din activitati de exploatare:</b>		
(Pierdere neta)/Profitul net	(21,717,840)	(22,969,837)
<b>Ajustari pentru:</b>		
Amortizare si ajustari de depreciere privind imobiliarile corporale si necorporale - net	4,064,023	7,735,888
Ajustări privind provizioane pentru active circulante – net	(407,388)	(34,714)
Ajustări privind provizioane pentru active financiare-net	-	-
Ajustări privind provizioanele pentru riscuri și cheltuieli - net	-	-
(Castig)/pierdere din vanzarea de imobilizari corporale si necorporale	-	-
(Castig)/pierdere din vanzarea de imobilizari financiare sau investitii pe termen scurt cedate	-	-
Efectul variației cursului de schimb valutar	421,924	163,689
Veniturile din dobanzi	(2,784)	(229)
Cheltuieli privind dobanzile	744,521	1,001,141
<b>Profitul din exploatare inainte de schimbari in capitalul circulant</b>	<b>(16,897,544)</b>	<b>(14,104,062)</b>
Descrere / (Crestere) a creantelor comerciale si de alta natura	2,375,160	(1,776,370)
(Crestere) / Descrere a stocurilor	3,654,309	1,923,969
(Descrere) / Crestere a datoriilor comerciale si de alta natura	6,933,558	2,956,939
(Crestere) / Descrere a altor active	(132,110)	(107,370)
Impozit pe profit platit	-	-
Dobanzi platite	(744,521)	(802,769)
<b>Numerar generat din activitati de exploatare</b>	<b>(4,811,148)</b>	<b>(11,909,663)</b>
<b>Fluxuri de trezorerie provenite din activitati de investitii</b>		
Plati pentru achizitionarea de parti sociale	(45,000)	-
Plati pentru achizitionarea de imobilizari necorporale	(7,442,880)	(9,468,788)
Plati pentru achizitionarea de imobilizari corporale	(745,256)	(24,541)
Incasari din vanzarea de imobilizari corporale si necorporale	3,486	-
Imprumuturi acordate partilor afiliate	-	(854,255)
Imprumuturi incasate de la partile afiliate	91,232	-
Dobanzi incasate	6,130	-
<b>Fluxuri de numerar din activitati de finantare:</b>	<b>(8,132,288)</b>	<b>(10,347,584)</b>
Incasari din emisii de obligatiuni	-	7,404,660
Incasari din imprumuturi	53,998,557	60,484,212
Rambursari de imprumuturi	(50,997,320)	(61,542,182)
Plata datoriilor aferente leasingului financiar	(540,048)	(318,694)
Crestere capital social	12,631,800	15,115,400
Dividende plătite	-	-
<b>Numerar net din activitatii de finantare</b>	<b>15,092,989</b>	<b>21,143,396</b>
<b>Descrerea / cresterea neta a numerarului si echivalentelor de numerar</b>	<b>2,149,553</b>	<b>(1,113,851)</b>
<b>Numerar si echivalente de numerar la inceputul exercitiului financiar</b>	<b>10,550,998</b>	<b>12,700,551</b>
<b>Numerar si echivalente de numerar la sfarsitul exercitiului financiar</b>	<b>12,700,551</b>	<b>11,586,700</b>

Raportul Administratorului de la pagina 3 la pagina 22 a fost autorizat de Consiliul de Administratie pentru aprobarea AGA la data de 22 aprilie 2019.

**Sergiu Chirca,**  
**Director General**

**Semnatura**




**Anexa 1.**

Entitatile care controleaza elefant.ro:

Nume societate	Natura relatiei	Tara de origine
Millenium Gold Resources Limited (Cipru)	persoane juridice afiliate (entitati din cadrul grupului)	Cipru
Catalyst Romania SCA SICAR (Luxembourg)	persoane juridice afiliate (entitati din cadrul grupului)	Luxemburg
Olif BV (Olanda)	persoane juridice afiliate (entitati din cadrul grupului)	Olanda

Entitatile pe care elefant.ro le controleaza:

Nume societate	Natura relatiei	Tara de origine
Mammoth Software	persoane juridice afiliate (entitati din cadrul grupului)	Romania
Mall Online SRL	persoane juridice afiliate (entitati din cadrul grupului)	Republica Moldova





**DECLARAȚIE**

Subsemnatul, **Sergiu Chircă**, cetățean român, născut la data de [REDACTED] în [REDACTED] având reședința în [REDACTED] nr. [REDACTED], identificat prin carte de identitate provizorie [REDACTED] eliberată [REDACTED] la data de [REDACTED] cod numeric personal [REDACTED] în calitate de Director General al Elefant Online S.A., o societate înființată conform legilor din România, având sediul social în București, Bulevardul Dimitrie Pompeiu nr. 5-7, etaj 5, Sector 2, înregistrată la Registrul Comerțului București sub numărul de înregistrare J40/6415/2010, cod unic de înregistrare fiscală RO26396066, capital social subscris și integral vărsat 59.395.600 lei lei, cont bancar nr. RO68 BTRL 0480 1202 A205 31XX deschis la Banca Transilvania S.A. („**Societatea**” sau „**Elefant Online**”), declar faptul că, după cunoștința mea, situația financiar-contabilă anuală a Societății, care a fost întocmită în conformitate cu standardele contabile aplicabile, oferă o imagine corectă și conformă cu realitatea a activelor, obligațiilor, poziției financiare, contului de profit și pierdere al Elefant Online sau ale filialelor Societății incluse în procesul de consolidare a situațiilor financiare și că raportul administratorilor cuprinde o analiză corectă a dezvoltării și performanțelor Societății, precum și o descriere a principalelor riscuri și incertitudini specifice activității desfășurate de Elefant Online.

Dau această declarație spre a servi la Bursa de Valori București.

**15.04.2019**

**Sergiu Chircă**

**Director General al ELEFANT ONLINE S.A.**



**DECLARAȚIE**

Subsemnata, **Mirela Postole**, cetățean român, domiciliată în [REDACTED]  
[REDACTED] posesoare a cărții de identitate  
[REDACTED] eliberata de [REDACTED], la data de [REDACTED]  
[REDACTED], în calitate de Contabil Șef al Elefant Online S.A., o societate  
înființată conform legilor din România, având sediul social în București, Bulevardul  
Dimitrie Pompeiu nr. 5-7, etaj 5, Sector 2, înregistrată la Registrul Comerțului  
București sub numărul de înregistrare J40/6415/2010, cod unic de înregistrare fiscală  
RO26396066, capital social subscris și integral vărsat 59.395.600 lei lei, cont bancar  
nr. RO68 BTRL 0480 1202 A205 31XX deschis la Banca Transilvania S.A.  
(„Societatea” sau „Elefant Online”), declar faptul că, după cunoștința mea, situația  
financiar-contabilă anuală a Societății, care a fost întocmită în conformitate cu  
standardele contabile aplicabile, oferă o imagine corectă și conformă cu realitatea a  
activelor, obligațiilor, poziției financiare, contului de profit și pierdere al Elefant Online  
sau ale filialelor Societății incluse în procesul de consolidare a situațiilor financiare și  
că raportul administratorilor cuprinde o analiză corectă a dezvoltării și performanțelor  
Societății, precum și o descriere a principalelor riscuri și incertitudini specifice  
activității desfășurate de Elefant Online.

Dau această declarație spre a servi la Bursa de Valori București.

**15.04.2019**

**Mirela Postole**

**Contabil Șef al ELEFANT ONLINE S.A.**





**DECLARAȚIE**

Subsemnatul, **Alexandru Namașco**, cetățean român, născut la data de [REDACTED]  
[REDACTED], domiciliat în [REDACTED]  
[REDACTED] identificat cu CI seria [REDACTED] eliberată de [REDACTED] la  
data de [REDACTED] în calitate de Director Financiar al Elefant  
Online S.A., o societate înființată conform legilor din România, având sediul social în  
București, Bulevardul Dimitrie Pompeiu nr. 5-7, etaj 5, Sector 2, înregistrată la  
Registrul Comerțului București sub numărul de înregistrare J40/6415/2010, cod unic  
de înregistrare fiscală RO26396066, capital social subscris și integral vărsat  
59.395.600 lei lei, cont bancar nr. RO68 BTRL 0480 1202 A205 31XX deschis la  
Banca Transilvania S.A. („**Societatea**” sau „**Elefant Online**”), declar faptul că, după  
cunoștința mea, situația financiar-contabilă anuală a Societății, care a fost întocmită  
în conformitate cu standardele contabile aplicabile, oferă o imagine corectă și  
conformă cu realitatea a activelor, obligațiilor, poziției financiare, contului de profit și  
pierdere al Elefant Online sau ale filialelor Societății incluse în procesul de consolidare  
a situațiilor financiare și că raportul administratorilor cuprinde o analiză corectă a  
dezvoltării și performanțelor Societății, precum și o descriere a principalelor riscuri și  
incertitudini specifice activității desfășurate de Elefant Online.

Dau această declarație spre a servi la Bursa de Valori București.

**15.04.2019**

**Alexandru Namașco**

**Director Financiar al ELEFANT ONLINE S.A.**

