



**SC ELECTROCARBON SA SLATINA**  
str. Silozului nr.9, jud. OLT  
J28/13/1991 C.U.I.: 1515382; Atribut fiscal:RO  
Capital social: 44.871.602,50 RON  
Cont IBAN RO10 RNCB 0133 0091 1509 0001



e-mail: office@electrocarbon.ro Tel. 0249/412390, 91 ; 0372 016 300 FAX: 0249/412080, 0249/412122

AUTORITATEA DE SUPRAVEGHERE FINANCIARA	
REGISTRATURA GENERALA	
NR. INTRARE	RG / 41155
IESIRE	
ZILIA 30 LUNA 04 ANUL 2014	

NR. ECB 380/ 28.04.2014

**CATRE,  
A S F Bucuresti**

Va transmitem urmatoarele documente aferente anului 2013:

- Raportul anual conform Regulamentului CNVM nr. 1/2006
- Declaratia privind corectitudinea situatiilor financiare;
- Situatiile financiare incheiate la 31.12.2013 (bilant, contul de profit si pierdere, date informative, situatia activelor imobilizate);
- Balanta de verificare la data de 31.12.2013;
- Raportul auditorului financiar;
- Certificatul de inregistrare.

Cu stima,

Director Economic,  
Andronica Dancioiu





**SC ELECTROCARBON SA SLATINA**  
str. Silozului nr.9, jud. OLT  
J28/13/1991 C.U.I.: 1515382; Atribut fiscal:RO  
Capital social: 44.871.602,50 RON  
Cont IBAN RO10 RNCB 0133 0091 1509 0001



**e-mail: office@electrocarbon.ro\_Tel. 0249/412390, 91 ; 0372 016 300 FAX: 0249/412080, 0249/412122**

## **RAPORT ANUAL CONFORM REGULAMENTULUI C.N.V.M. NR.1/2006 PENTRU EXERCITIUL FINANCIAR 2013**

**Data raportului :** Aprilie 2014  
**Denumirea societatii comerciale :** S.C. ELECTROCARBON S.A  
**Sediul social :** Slatina, str. Silozului nr.9, judetul Olt, cod: 0500  
  
Telefon: 0249/412390,91,92 ; 0249/412051;  
0249/412101  
  
Fax: 0249/412122, 0249/412080  
Email: office @ electrocarbon.ro

**Cod unic de inregistrare** RO 1515382,

**Numar ordine Registrul Comertului** J28/13/1991

**Piata reglementata pe care se tranzactioneaza valorile mobiliare emise :**

RASDAQ

**Capitalul social subscris si varsat :** 44.871.602 lei

**Principalele caracteristici ale valorilor mobiliare emise de societatea comerciala:**

Actiunile societatii sunt nominative, dematerializate, inscrise intr-un cont de catre SC Depozitarul Central S.A. respectindu-se instructiunile si regulamentele Comisiei Nationale a Valorilor Mobiliare.

### **1. Analiza activitatii societatii comerciale**

#### **1.1. a) Descrierea activitatii de baza a societatii comerciale**

**S.C. ELECTROCARBON S.A. Slatina produce si comercializeaza :**

- electrozi si nipluri din grafit pentru otelariile electrice din siderurgie;
- cocs petrol calcinat pentru industria aluminiului;
- grafit ;
- carbura de siliciu;
- piese speciale din grafit;

## b) Precizarea datei de infiintare a societatii comerciale

Societatea Comerciala ELECTROCARBON S.A. a fost infiintata in anul 1968 prin Hotarirea Consiliului de Ministri nr.1340, ca intreprindere proprietate de stat sub denumirea de

"INTREPRINDEREA DE PRODUSE CARBUNOASE".

In anul 1991 prin Hotarirea Guvernului Romaniei numarul 29 Intreprinderea de Produse Carbunoase s-a transformat in "Societate comerciala pe actiuni" avind ca obiect de activitate initial "Producerea si comercializarea de produse carbunoase (electrozi si nipluri din grafit, blocuri si placi carbonice, mase si paste carbonice, cocs de petrol calcinat, microproduse din grafit), executarea de reparatii".

## c) Descrierea oricarei fuziuni sau reorganizari semnificative a societatii comerciale, ale filialelor sale sau ale societatilor controlate, in timpul exercitiului financiar

Nu este cazul.

## d) Descrierea achizitiilor sau instrainarilor de active

-lei-

Elemente de activ	Valoarea inventar			
	Sold la 01.01.2013	Intrari	Iesiri	Sold la 31.12.2013
Terenuri	754.102	261.343		1.015.445
Constructii	29.173.300	8.834.340		38.007.640
Echipamente tehnologice	38.696.246	40.236.484		78.932.730
Aparate si instalatii de masura si control	5.329.939	106.139		5.436.078
Mijloace de transport	9.236.453	543.838		9.780.291
Mobilier si ap. birotica	87.067			87.066
Imobilizari corporale in curs	41.777.291	16.652.609	49.052.196	9.377.703
<b>Total imobilizari corporale</b>	<b>125.054.398</b>	<b>66.634.753</b>	<b>49.052.196</b>	<b>142.636.953</b>

## e) Descrierea principalelor rezultate ale evaluarii activitatii societatii

Nu este cazul

### 1.1.1. Elemente de evaluare generala

#### a) profit

In anul 2013 societatea a obtinut un profit brut in suma de 2.447.615 lei. Dupa scaderea impozitului pe profit in suma de 798.983 lei a rezultat un profit net in suma de 1.648.632 lei.

#### b) cifra de afaceri

Societatea a realizat in cursul anului 2013 o cifra de afaceri in valoare de 143.116.908 lei

**c) export**

Societatea desfasoara activitate de export

Nr. Crt.	Cifra de afaceri	2013	%
1	Venit din vanzarea produselor la intern	108.013.740	75,47
2	Venit din vanzarea produselor la extern	35.103.168	24,53
3	Total	143.116.908	100,00

**d) costuri**

-lei-

Nr. Crt.	Denumire indicator	2013
1	Cheltuielile activitatii de baza	102.844.543
2	Cheltuielile activitatii auxiliare	14.032.943
3	Cheltuielile indirecte de productie	3.511.842
4	Cheltuielile de desfacere	844.825
5	Cheltuielile generale de administratie	7.610.261
	Total cheltuieli de exploatare	128.844.414
6	Cheltuieli financiare	3.576.039
	<b>Total cheltuieli</b>	<b>132.420.453</b>

**e) % din piata detinut**

- Nu este cazul

**f) lichiditate(disponibil in cont ,etc.)**

Disponibilul de lichidități este in suma de 18.413.776 lei.

Lichiditate generală la 31.12.2013

=Active circulante/ Datorii pe termen scurt= 6,22

Lichiditate imediata la 31.12.2013

=Active circulante- Stocuri/ Datorii pe termen scurt=4,05

**1.1.2. Evaluarea nivelului tehnic al societatii comerciale**

**Descrierea principalele produse realizate sau servicii prestate**

- S.C.Electrocarbon S.A. Slatina produce electrozi pentru siderurgie- cuptoarele electrice cu arc – atat pentru piata interna cat si pentru cea externa .

Gama de produse a societatii cuprinde

1) electrozi si nipluri cu diametre cuprinse intre 150 mm si 600 mm;

Materiile prime folosite la fabricarea electrozilor sunt: cocs petrol acicular, smoala, ulei C265, oxid de fier, acid stearic, cocs metalurgic, electrografit.

Tehnologia de fabricatie consta in dozarea materiilor prime, amestecarea și presarea prin extrudare, coacerea electrozilor cruzi, impregnarea si recoacerea electrozilor copti, grafitarea, prelucrarea electrozilor grafitati.

2) - blocuri carbonice pentru industria aluminiului.

Materiile prime folosite la fabricarea blocurilor carbonice sunt : antracit calcinat (electrocalcinat), smoala tip A, ulei C265, electrografit.

Tehnologia de fabricatie consta in : pregatirea materiilor prime la granulatiile prescrise in reteta, dozarea materiilor prime, malaxarea la cald a materiilor prime, introducerea uleiului C265 in malaxoarele calde, racirea materialului, extrudarea produselor, coacerea blocurilor crude si prelucrarea mecanica a blocurilor coapte.

3) mase si paste carbonice pentru industria de feroaliaje;

Materiile prime folosite la fabricarea maselor carbonice cu stampare la rece sunt: electrografit, smoala tip A, gudron deshidratat.

Tehnologia de fabricatie consta in amestecarea la cald si omogenizarea. Livrarea maselor carbonice se face in saci de hartie si polietilena.

Materiile prime folosite la fabricarea pastei Soderberg sunt: cocs petrol calcinat, antracit calcinat, smoala tip A.

Tehnologia de fabricatie consta in : pregatirea materiilor prime la granulatiile prescrise in reteta, dozarea si malaxarea la cald a materiilor prime, omogenizarea si introducerea in formator pentru formarea brichetelor.

4) carbura de siliciu ;

Materiile prime folosite la fabricarea carburii de siliciu sunt : cocs petrol brut sortat ,granulatie 0-5 mm, nisip cuarzos, grafit pulbere si amestec de carbura.

#### **a) Descrierea principalelor pietre de desfacere pentru fiecare produs sau serviciu si metodele de distribuire**

S.C.Electrocarbon S.A. Slatina acopera integral cererea de electrozi si nipluri a Romaniei, avind mari disponibilitati pentru export.

Beneficiarii interni principali sunt:

ArcelorMittal Galati, Ductil Steel Buzau, Elsid Titu, Mechel Targoviste, Combinatul Siderurgic –TMK Resita.

Beneficiarii externi principali sunt:

Eurometa Franta ,GPS Germania, International Technology Pitsburg, Misano Italia, Exoterm Slovenia, GES SUA.

**b) Precizarea ponderii fiecărei categorii de produse sau servicii în veniturile și în totalul cifrei de afaceri ale societății comerciale pentru ultimii 3 ani**

Evoluția ponderii veniturilor realizate pe categorii de produse finite în veniturile totale din exploatare și cifra de afaceri pe ultimii trei ani se prezintă astfel:

Denumire produse	2011		2012		2013	
	pondere în total venit	pondere în cifra de afaceri	pondere în total venit	pondere în cifra de afaceri	pondere în total venit	pondere în cifra de afaceri
Electrozi și nipluri	20	22	20	21	10	10
Produse calcinate	27	29	38	41	53	53
Carbura de siliciu	42	46	31	34	34	34
Grafit	1	1	1	1	2	2
Alte produse	2	2	2	2	1	1
<b>Total</b>	<b>90</b>	<b>98</b>	<b>92</b>	<b>99</b>	<b>100</b>	<b>100</b>

**c) Descrierea produsele noi avute în vedere și pentru care se va afecta un volum substanțial de active în viitorul exercițiu financiar și stadiul de dezvoltare a acestor produse**

- Nu este cazul.

**1.1.3. Evaluarea activității de aprovizionare tehnico-materială (surse indigene, surse import)**

**Precizarea de informații cu privire la siguranța surselor de aprovizionare, la prețurile materiilor prime și la dimensiunile stocurilor de materii prime și materiale.**

- Principali furnizori: Lukoil Romania Bucuresti, Rompetrol Rafinare Constanta , Elsid Titu, Conoco Phillips Limited Anglia

Furnizorii noștri de materii prime și materiale sunt recunoscuți pentru activitatea pe care o desfășoară și au o tradiție îndelungată în domeniul respectiv. Întreaga activitate de aprovizionare tehnico-materială urmărește asigurarea la timp a necesarului de materii prime, materiale în condițiile celui mai bun raport calitate-preț.

La 31.12.2013 stocurile de materii prime și materiale erau următoarele :

Denumire	Valoare (lei)
Materii prime	21.364.538
Combustibil	41.358
Piese de schimb	561.831
Alte materiale consumabile	553.487
<b>Total</b>	<b>22.521.214</b>

#### 1.1.4. Evaluarea activitatii de vanzare

a) Descrierea evolutiei vanzarilor secvential pe piata interna si /sau externa si a perspectivelor vanzarilor pe termen mediu si lung ;

-%-

Denumire	Intern-pondere in cifra de afaceri 2013	Extern-pondere in cifra de afaceri 2013
Electrozi si nipluri din grafit	2	7
Produce calcinate	53	-
Carbura de siliciu	17	18
Grafit	2	-
Alte produse	1	
<b>Total</b>	<b>75</b>	<b>25</b>

b) Descrierea situatiei concurentiale in domeniul de activitate al societatii comerciale, ponderea pe piata a produselor sau serviciilor societatii comerciale si a principalilor competitori ;

Pe piata externa concurentii sunt : UNION CARBIDE (UCAR); SIGRI GREAT LAKES (GERMANIA); firme din China si India. Societatea a reusit sa reduca consumul de electrozi pe tona de otel electric prin impregnari succesive cu smoala, caracteristicile electrozilor si niplurilor UHP se apropie de cele obtinute de catre principalii concurenti.

c) descrierea oricarei dependente semnificative a societatii comerciale fata de un singur client sau fata de un grup de clienti a carui pierdere ar avea un impact negativ asupra veniturilor societatii ;

- Nu este cazul.

#### 1.1.5. Evaluarea aspectelor legate de angajatii –personalul societatii comerciale

a) Precizarea numarului angajatilor societatii comerciale precum si a gradului de sindicalizare a fortei de munca ;

- In cursul anului 2013 numarul de personal al societatii a variat de la 421 la 01.01.2013 la 266 la 31.12.2013.

Din cei 266 salariati 230 sunt sindicalisti.

b) descrierea raporturilor dintre manager si angajati precum si a oricaror elemente conflictuale ce caracterizeaza aceste raporturi.

Conducerea sindicală își desfășoară activitatea în limitele legii, propunerile și sugestiile acesteia fiind analizate în mod obiectiv de conducerea societății și în limita posibilităților soluționate.

### **1.1.6 Evaluarea aspectelor legate de impactul activitatii de baza a emitentului asupra mediului inconjurator.**

Descrierea sintetica a impactului activitatilor de baza ale emitentului asupra mediului inconjurator precum si a oricaror litigii existente sau preconizate cu privire la incalcarea legislatiei privind protectia mediului inconjurator

In general activitatea desfasurata in cadrul SC ELECTROCARBON produce un impact integrat de mediu in limite admisibile.

### **1.1.7. Evaluarea activitatii de cercetare dezvoltare**

**Precizarea cheltuielilor in exercitiul financiar precum si a celor ce se anticipeaza in exercitiul financiar urmat pentru activitatea de cercetare dezvoltare.**

- Nu este cazul.

### **1.1.8. Evaluarea activitatii societatii comerciale privind managementul riscului**

**Descrierea expunerii societatii comerciale fata de riscul de pret ,de credit,de lichiditate si de cash flow.**

#### ***Riscul de pret***

Modificarea pretului materiei prime induce o variatie a pretului produselor care reprezinta un element persistent al mediului de operare al societatii, fiind un factor determinant in cresterea preturilor produselor achizitionate de catre societate si implicit a cheltuielilor.

#### **Riscul de credit**

Societatea beneficiaza de credit pe termen lung la banci din Romania care au rate ale dobanzii variabile in functie de piata .

**Descrierea politicilor si a obiectivelor societatii comerciale privind managementul riscului.**

#### ***Riscul de partener***

Creantele comerciale au o concentrare semnificativa a riscului de credit la societatile care detin o pondere insemnata in cifra de afaceri (Mechel Targoviste, Arcelor Mittal Galati, TMK Artrom Resita, Cosval Calarasi, Elsid Titu, Eurometa Franta, GPS Germania, International Technology SUA, Exoterm Slovenia, Misano Italia, GES SUA ).

#### ***Riscul valutar***

Riscul valutar este riscul ca valoarea unui instrument financiar să fluctueze din cauza variațiilor cursului de schimb valutar.

Societatea este expusă fluctuațiilor cursului de schimb valutar în tranzacțiile comerciale și de finanțare. Riscul valutar rezultă din activele și datoriile comerciale recunoscute, inclusiv împrumuturile, exprimate în valută. Datorită costurilor mari asociate, politica Societății este să nu utilizeze instrumente financiare derivate pentru diminuarea acestui risc.

#### ***Riscul de credit***

Riscul de credit este riscul ca una dintre părțile instrumentului financiar să nu execute obligația asumată, cauzând celeilalte părți o pierdere financiară.



Societatea este supusă unui risc de credit datorat creanțelor sale comerciale și a celorlalte tipuri de creanțe. Societatea are politici menite să asigure că vânzările se fac către clienți cu referințe corespunzătoare privind bonitatea acestora. Data de scadență a datoriilor este atent monitorizată și sumele datorate după depășirea termenului sunt urmărite cu promptitudine. Creanțele comerciale (clienții) sunt prezentate net de ajustările pentru deprecierea creanțelor incerte. Societatea dezvoltă politici care limitează valoarea expunerii la credit față de orice instituție financiară.

#### *Riscul de lichiditate*

Riscul de lichiditate (numit și riscul de finanțare) este riscul ca o entitate să întâlnească dificultăți în procurarea fondurilor necesare pentru îndeplinirea angajamentelor aferente instrumentelor financiare. Riscul de lichiditate poate rezulta din incapacitatea de a vinde repede un activ financiar la o valoare apropiată de valoarea sa justă.

Managementul prudent al riscului de lichiditate implică menținerea de numerar suficient și a unor linii de credit disponibile, prin continua monitorizare a fluxului de trezorerie estimat și real și prin corelarea scadențelor activelor și pasivelor financiare. Datorită naturii activității, Societatea urmărește să mențină flexibilitate în posibilitățile de finanțare, inclusiv prin sprijinul acționarului majoritar.

#### **1.1.9. Elemente de perspectiva privind activitatea societății comerciale**

a) **Prezentarea și analizarea tendințelor, elementelor, evenimentelor sau factorilor de incertitudine ce afectează sau ar putea afecta lichiditatea societății comerciale comparativ cu aceeași perioadă a anului anterior.**

- Nu este cazul.

b) **Prezentarea și analizarea efectelor cheltuielilor de capital, curente sau anticipate asupra situației financiare a societății comerciale comparativ cu aceeași perioadă a anului trecut.**

- Nu este cazul.

c) **Prezentarea și analizarea evenimentelor, tranzacțiilor, schimbărilor economice care afectează semnificativ veniturile din activitatea de baza.**

- Nu este cazul.

## **2. Activele corporale ale societății comerciale**

### **2.1. Precizarea amplasării și a caracteristicilor principalelor capacități de producție din proprietatea societății comerciale**

- Sediul S.C. ELECTROCARBON S.A. este în Slatina, Str. Silozului, Nr.9, Jud. Olt, la circa 400 m est de soseaua Pitesti - Slatina DN 65-E94  
Accesul în incinta societății se face de la DN65-E94, pe Str. Cireasov prin Str. Silozului.

Vecinii :

- N-NE-E-SE- Consiliul local Slatina
- S – SE- CFR Slatina
- SV - S.C. ALRO și S.C. STIZO S.A
- V- S.C. CONCIS S.A. Slatina

- NV- S.C. COMREM S.A. Slatina
- S-SV - Primaria oras Slatina

2.1. a) Calcinarea este amplasata in zona N-V. Este o capacitate de productie compusa din 4 utilaje principale cu denumirea de calcinatoare rotative.

La sectia Calcinare se efectueaza operatia tehnologica care consta dintr-un tratament termic fara exces de aer la temperaturi ridicate 1200-1400C.

La incalzirea cocsului de petrol brut sau antracitului brut la o temperatura ridicata au loc concomitent cu modificarea contractiei schimbari fizico-chimice complexe: se indeparteaza cea mai mare parte din materiile volatile, creste densitatea reala si aparenta, cresc conductibilitatea electrica si rezistenta mecanica.

Calcinarea cocsului brut si antracitului brut se realizeaza in calcinatoare rotative. In cuptoare materialul circula in contracurent cu gazele de ardere parcurgind mai multe zone de temperatura pe lungimea cuptorului.

Operatia de racire a cocsului se realizeaza in racitoare rotative a caror manta este racita cu apa. ELECTROCARBON are in dotare 4 calcinatoare rotative cu patru racitoare rotative.

2.1. b) Sectia FENPA este amplasata in zona de N-V.

Este o capacitate complexa care se compune din:

- Preparare - Dozare unde utilajele principale sunt morile, balantele si silozurile care macina, sorteaza si dozeaza pe clase granulometrice materiile prime.

La Sectia Fabricare Electrozi Nipluri si Blocuri se efectueaza acele operatii tehnologice in cadrul carora materiile prime sunt macinate sortate pe clase granulometrice si dozate corespunzator retetelor de fabricatie.

In cadrul operatiei de preparare - dozare exista linii tehnologice separate pentru fabricarea electrozilor, blocurilor catodice si Pasta Soderberg. Aceste linii tehnologice au in componenta lor mori, sisteme de site, benzi transportoare si balante dozatoare.

- Amestec - Presare unde utilajele principale sunt malaxoarele cu brate Z calde si reci, presa nr. 1 Davi United, presa nr. 2 Loire si presa nr. 3 Kobesteel. Aici se omogenizeaza si preseaza materia prima pe tipuri de produs

In cadrul sectiei Amestec Presare se efectueaza operatiile tehnologice in care materiile prime inclusiv liantul, dozate conform retetelor de fabricatie sunt omogenizate formind o masa carbunoasa care supusa operatiei de presare i se da forma si dimensiunea solicitata.

- Coacere, unde utilajele principale sunt cuptoarele de coacere continui de tip Riedhammer.

Coacerea - este operatia tehnologica care consta in transformarea liantului (smoala de liere) in cocs de smoala datorita incalzirii produselor pina la o temperatura de aproximativ 11000C.

Produsele crude supuse coacerii prin cresterea treptata a temperaturii pina la 11000C smoala de liere se transforma in cocs de smoala si le confera produselor rezistenta mecanica.

Coacerea se realizeaza in cuptoare continui de tip Riedhammer cu numar diferit de camere si cu doua straturi.

- Impregnarea unde utilajul principal este autoclava.

Impregnarea - este operatia tehnologica la care sunt supuse produsele coapte in scopul reducerii porozitatii si cresterii rezistentelor mecanice folosind smoala de impregnare. Impregnarea

produselor se realizeaza intr-un recipient ermetic inchis (autoclava) care prin constructie are pereti dublii prin care circula agentul termic. Instalatia de impregnare de la ELECTROCARBON este de tip vertical.

- Recoacerea unde utilajele principale sunt cuptoarele discontinui.

Recoacerea - este operatia tehnologica prin care smoala de impregnare din porii deschisi ai produselor impregnate se transforma in cocs de smoala la temperaturi cuprinse intre 700 - 8000C .

Datorita proceselor complexe care apar in procesul de recoacere este necesar ca regimul termic sa fie condus cu multa grija.

Recoacerea se realizeaza in cuptoare discontinui folosind casete colective.

2.1. c) Sectia Grafitare este amplasata in zona de S-E si principalele utilaje sunt cuptoarele de grafitare de tip Acheson si cuptoare de grafitare longitudinala

La sectia Grafitare se efectueaza operatii tehnologice care prin tratamet termic transforma produsele carbunoase coapte cu structura amorfa in produse cu structura cristalina. Acest tratament termic se realizeaza in cuptoare de tip ACHESON si cuptoare de grafitare longitudinala la o temperatura de 2800-3000<sup>0</sup>C. Dupa grafitare unele proprietati cum sunt conductibilitatea electrica, conductibilitatea termica, stabilitatea chimica se imbunatatesc. De asemenea duritatea se micsoreaza si produsele respective se pot prelucra mai usor.

La sectia Grafitare amestecul stoichiometric de cocs petrol brut si nisip cuarzos la temperaturi de 2800-3000<sup>0</sup> C se transforma in carbura de siliciu - produs abraziv.

2.1.d) Sectia de Prelucrarea Mecanica este amplasata in zona de S iar utilajele principale sunt strungurile si frezele de tip special.

La sectia de Prelucrare Mecanica - forma geometrica a majoritatii produselor carbonice este data de forma geometrica a orificiului matritei de extrudare, inasa fiecare piesa in parte necesita un finisaj final al suprafetelor si al filetelor pentru imbinare si aducerea lor la dimensiunile, rugozitatea si tolerantele prevazute in desenul de executie.

Aceasta finisare se realizeaza prin prelucrari mecanice (strunjire, frezare, filetare) pe masini agregat speciale precum si pe masini unelte universale (strunguri).

## **2.2. Descrierea si analiza gradului de uzura a proprietatilor societatii comerciale**

Pentru principalele proprietati ale societatii, gradul de uzura se prezinta astfel :

Calcinare - gradul de uzura la principalele utilaje (calcinatoare) este 30 - 35% si se datoreaza unei durate de functionare indelungate.

SFENPA - instalatiile de preparare dozare; amestec presare; coacere; impregnare si recoacere au un grad de uzura de 30 - 35% si se datoreaza unei durate de functionare indelungate.

Grafitare - instalatiile au un grad de uzura de 25 - 30% si se datoreaza unei durate de functionare indelungate.

Prelucrare - Mecanica - instalatiile au un grad de uzura de 40 - 45% si se datoreaza unei durate de functionare indelungate.

**2.3. Precizati potentiale probleme legate de dreptul de proprietate asupra activelor corporale ale societatii comerciale**

- Nu este cazul

**3. Piata valorilor mobiliare emise de societatea comerciala**

**3.1. Precizarea pietelor din Romania si alte tari pe care se negociaza valorile mobiliare emise de societatea comerciala.**

- Nu este cazul

**3.2. Descrierea politicii societatii comerciale cu privire la dividende. Precizarea dividendelor cuvenite/platite/acumulate in ultimii 3 ani si daca este cazul a motivelor pentru eventuala micșorare a dividendelor pe parcursul ultimilor 3 ani.**

- Nu este cazul

**3.3 Descrierea oricaror activitati ale societatii comerciale de achizitionare a propriilor actiuni**

- Nu este cazul

**3.4. In cazul in care societatea comerciala are filiale ,precizarea numarului si a valorii nominale a actiunilor emise de societatea mama detinute de filiale.**

- Nu este cazul

**3.5. In cazul in care societatea comerciala a emis obligatiunisi/sau alte titluri de creanta ,prezentarea modului in care societatea comerciala isi achita obligatiile le fata de detinatorii de asemenea valori mobiliare.**

- Nu este cazul.

**4. Conducerea societatii comerciale**

**4.1. Prezentarea listei administratorilor societatii comerciale si a urmatoarelor informatii pentu fiecare administrator :**

Societatea este administrata de un consiliu de administratie alcatuit din 3 membri, alesi de AGA si anume :

- |                         |              |
|-------------------------|--------------|
| - Dl. Fanel Neaga Gusoi | - presedinte |
| - D-na Elena Albu       | - membru     |
| - D-l Ioan Chis         | - membru     |

**a) CV( nume, prenume, varsta, calificare, experienta profesionala, functia si vechimea in functie)**

**Nume** GUSOI NEAGA **Prenume** FANEL

Act de identitate (BI/PAS) CI Seria OT Nr. 322142 Eliberat de Pol. Slatina

La data de 2006 C.N.P. 1631120284371 Data nasterii 20.11.1963

Locul nasterii Hulubesti, jud. Dambovita

Telefon acasa - Telefon serviciu 0249/412051 Telefon mobil 0722310897

Domiciliul Slatina, Str. Cuza Voda Nr. 19, Sc. A, Ap. 7, jud. Olt  
Denumire Societate SC ELECTROCARBON SA Slatina Functia Director General Studii  
(universitare sau tehnice) Institutul Politehnic Bucuresti, Fac. TCM Diploma obtinuta inginer  
meccanic

Experienta in munca (lista in ordine cronologica, incepand cu momentul actual):

Denumirea societatii si orasul SC ELECTROCARBON SA Slatina  
De la 19.03.2003 Pana in momentul actual Functia Director General si administrator  
Responsabilitati / indatoriri Organizare si conducere, prin factorii de decizie, a tuturor  
activitatilor tehnice de productie, economice, sociale si de alta natura ale societatii comerciale

Denumirea societatii si orasul SC ELECTROCARBON SA Slatina  
De la 30.03.2000 Pana la 19.03.2003 Functia Director Tehnic si de Productie  
Responsabilitati / indatoriri Coordonare si conducere activitate de productie, programare si  
urmarirea productiei, a procesului de productie desfasurat in sectiile de productie

Denumirea societatii si orasul SC ELECTROCARBON SA Slatina  
De la 21.01.1999 Pana la 30.03.2000 Functia Sef Programarea si Urmarirea Productiei  
Responsabilitati / indatoriri Coordonare si conducere activitate compartiment.

Denumirea societatii si orasul SC ELECTROCARBON SA Slatina  
De la 01.01.1991 Pana la 21.01.1999 Functia Sef Sectie  
Responsabilitati / indatoriri Coordonare si conducere activitate sectie de fabricatie electrozi si  
nipluri si activitatea de intretinere si reparatii mecanice si electrice din sectiile de productie

Denumirea societatii si orasul SC ELECTROCARBON SA Slatina  
De la 05.09.1988 Pana la 01.01.1991 Functia inginer  
Responsabilitati / indatoriri Conducere si verificare activitate de confectionare a pieselor de  
schimb si a subansamblelor

**Nume ALBU Prenume ELENA**

Act de identitate (BI/PAS) CI Seria PH Nr. 749822 Eliberat de Pol. Campina  
La data de 31.03.2008 C.N.P. 2550105290906 Data nasterii 05.01.1955  
Locul nasterii Campina, jud. Prahova  
Telefon acasa 0244/371455 Telefon serviciu 0244/375277 Telefon mobil 0723152150  
Domiciliul Campina, Str. A.I.Cuza Nr. 67, jud. Prahova  
Denumire Societate SC ELECTROCARBON SA Slatina Functia Administrator  
Studii (universitare sau tehnice) ASE Bucuresti, Facultatea Comert Diploma obtinuta  
economist, an 1977

Experienta in munca (lista in ordine cronologica, incepand cu momentul actual):

Denumirea societatii si orasul SC METALEUROEST SRL Campina  
De la 01.02.2002 Pana la prezent Functia Consilier  
Responsabilitati / indatoriri Actionariat

Denumirea societatii si orasul SC PALTINU SA Campina  
De la 15.04.1990 Pana la 01.02.2002 Functia Director Resurse umane  
Responsabilitati / indatoriri Personal, salarizare, organizarea muncii

Denumirea societatii si orasul SC PALTINU SA Campina  
De la 01.03.1981 Pana la 15.04.1990 Functia Sef Serv. Salarizare - personal  
Responsabilitati / indatoriri Personal, salarizare, organizarea muncii

Denumirea societatii si orasul BJATM Brasov  
De la 15.10.1977 Pana la 01.03.1981 Functia Economist  
Responsabilitati / indatoriri in cadrul Serv. Comercial, responsabil vanzari jud. Brasov,  
Covasna, Harghita

**Nume CHIS Prenume IOAN**

Act de identitate (BI/PAS) CI Seria KX Nr. 863121 Eliberat de Pol. Turda  
La data de 03.02.2012 C.N.P. 1560217126195 Data nasterii 17.02.1956  
Locul nasterii Ardud, Jud. Satu Mare  
Telefon acasa 0264/313280 Telefon serviciu 0264/314765 Telefon mobil 0722123236  
Domiciliul Turda, Calea Victoriei Nr. 3, Bl. B5, Ap. 25  
Denumire Societate SC ELECTROCARBON SA Slatina Functia Administrator  
Studii (universitare sau tehnice) Fac. de mecanica Cluj Napoca Diploma obtinuta inginer  
macanic, specialitatea constructii de masini

Experienta in munca (lista in ordine cronologica, incepand cu momentul actual):

Denumirea societatii si orasul SC ELECTROCARBON SA Slatina  
De la 2005 Pana la prezent Functia Administrator  
Responsabilitati / indatoriri Cele conferite de Legea 31/1990

Denumirea societatii si orasul REGIA AUTONOMA DE TERMOFICARE APA CANAL FOND  
LOCATIV Turda  
De la 01.10.2004 Pana la prezent Functia Administrator  
Responsabilitati / indatoriri Cele conferite de Legea 15/1990

Denumirea societatii si orasul SC FERALCO SRL Cluj Napoca  
De la 02.05.2002 Pana la prezent Functia Administrator unic  
Responsabilitati / indatoriri Cele conferite de Legea 31/1990

Denumirea societatii si orasul SC URSUS SA Cluj Napoca  
De la 01.06.1995 Pana la 02.05.2002 Functia Sef Complex Turda  
Responsabilitati / indatoriri Conducere si coordonare activitate productie Fabrica de malt,  
Depozit Turda, Restaurant URSUS din Turda, supervizare activitate vanzari bere in zona de  
sud a judetului, achizitii, depozitare orzoaica si depozitare si expediere malt.

Denumirea societatii si orasul CASIROM Turda  
De la 01.10.1999 Pana la 2000 Functia Administrator  
Responsabilitati / indatoriri Cele conferite de Legea 31/1990

Denumirea societatii si orasul SC TRANSARIES SA  
De la 1999 Pana la 1999 Functia Administrator  
Responsabilitati / indatoriri Cele conferite de Legea 31/1990

Denumirea societatii si orasul UNIVERSITATEA TEHNICA Cluj Napoca  
De la 18.02.1991 Pana la 1995 Functia Sef lucrari  
Responsabilitati / indatoriri Predare cursuri universitare, elaborare cursuri, lucrari de laborator,  
participari la Conferinte stiintifice in tara si strainatate, organizare 2 conferinte stiintifice in tara.

Denumirea societatii si orasul SC TURDEANA Turda  
De la 01.03.1989 Pana la 01.02.1990 Functia Sef Atelier proiectare constructiva si  
pregatirea fabricatiei

Responsabilitati / indatoriri Conducere si coordonare plan tehnica noua, omologare produse noi, omologare prototipuri si modele functionale, coautor la trei brevete de inventii inregistrate la OSIM.

**b) orice acord , intelegere sau legatura de familie intre administratorul respectiv si o alta persoana datorita careia persoana respectiva a fost numita administrator;**

- Nu este cazul

**c) participarea administratorului la capitalul societatii comerciale;**

- Nu este cazul

**d) lista persoanelor afiliate societatii comerciale**

- Nu este cazul

#### **4.2. Prezentarea listei membrilor conducerii executive a societatii comerciale.**

La 31.12.2013 componenta conducerii executive este urmatoarea:

Director General - ing. Fanel Gusoi Neaga

Director General Adjunct - ing. Ovidiu Pisica

Director Productie - ing. Virgil Smarandache

Director Economic - ec. Andronica Dancioiu

Director Comercial - ing. Lucica Pruna

Director Calitate - ing. Liana Ciobanu

Director Mecano-Energetic - ing. Ion Belea

Pentru fiecare, prezentarea urmatoarelor informatii :

**a) termenul pentru care persoana face parte din conducerea executive;**

- nedeterminat

**b) orice acord , intelegere sau legatura de familie intre persoana respectiva si o alta persoana, datorita careia persoana respectiva a fost numita ca membru al conducerii executive;**

- Nu este cazul

**c) participarea persoanei respective la capitalul societatii comerciale.**

- Nu este cazul

**4.3. Pentru toate persoanele prezentate la pct. 4.1. si 4.2. precizati eventualele litigii sau proceduri administrative in care au fost implicate in ultimii 5 ani, referitoare la activitatea in cadrul emitentului, precum si acelea care privesc capacitatea respectivei persoane de a-si indeplini atributiile in cadrul emitentului.**

- Nu este cazul

## 5. Situatia financiar – contabila

a) Elemente de bilant: active care reprezinta cel putin 10% din total active; numerar si alte disponibilitati lichide; total active curente; total pasive curente.

Activul societatii la data de 31.12.2013 este in suma de 274.669.810 lei.  
Evolutia si modificarile in structura activului societatii in ultimii 3 ani se prezinta astfel:

Denumire	31.12.2011		31.12.2012		31.12.2013	
	Valoare - lei-	Pondere in total activ -%-	Valoare - lei-	Pondere in total activ -%-	Valoare - lei-	Pondere in total activ -%-
Active imobilizate	48.558.620	25	81.657.788	42	94.209.314	34
Stocuri	101.964.429	52	90.369.002	46	63.041.634	23
Creante	43.451.658	22	24.162.486	12	98.882.651	36
Numerar si alte disponibilitati	870.708	1	517.019	-	18.413.776	7
Alte active circulante	12.920	-	5.574	-	122.435	-
<b>Total activ</b>	<b>194.858.335</b>	<b>100</b>	<b>196.711.869</b>	<b>100</b>	<b>274.669.810</b>	<b>100</b>

Pasivul societatii la data de 31.12.2013 este in suma de 274.669.810 lei iar evolutia acestuia pe ultimii 3 ani se prezinta astfel:

Denumire	31.12.2011		31.12.2012		31.12.2013	
	Valoare -lei-	% total pasiv	Valoare -lei-	% total pasiv	Valoare -lei-	% total pasiv
Capitaluri proprii din care, capital social	131.293.257	67	138.145.599	70	139.794.230	51
Datorii ce trebuie platite intr-o perioada mai mica de 1 an	44.871.602	23	44.871.602	23	44.871.602	16
Datorii ce trebuie platite intr-o perioada mai mare de 1 an	43.168.235	22	38.355.344	20	28.968.936	11
Datorii ce trebuie platite intr-o perioada mai mare de 1 an	871.894	1	802.332	1	21.845.295	8
Provizioane	219.368	-	119.841	-	846.489	-
Venituri in avans	19.305.581	10	18.288.753	9	83.214.860	30
<b>Total pasiv</b>	<b>194.858.335</b>	<b>100</b>	<b>196.711.869</b>	<b>100</b>	<b>274.669.810</b>	<b>100</b>

b) contul de profit si pierderi; vinzari nete; venituri brute; elemente de costuri si cheltuieli cu o pondere de cel putin 20% in vinzarile nete sau in veniturile brute; provizioane de risc si pentru diverse cheltuieli; referire la orice vanzare sau oprire a unui segment de activitate efectuat in ultimul an sau care urmeaza a se efectua in urmatorul an; dividendele declarate si platite.



<b>Fluxuri de trezorerie din activitati de investitii</b>			
plati pentru achizitionarea de imobilizari corporale	5.527.337	42.335.194	19.239.860
incasari din vanzarea de imobilizari corporale	624.969	324.663	0
dobanzi incasate	675	489	9.335
<b>Trezorerie neta din activitati de investitie</b>	<b>(4.901.693)</b>	<b>(42.010.042)</b>	<b>(19.230.525)</b>
<b>Fluxuri de trezorerie din activitati de finantare</b>			
Variatia neta a creditelor	0	0	1.009.304
inasari din subventii pentru investitii	1.600.000	10.633.178	27.760.788
plata datoriilor aferente leasing-ului financiar	783.204	324.599	80.336
dividende platite	0	0	0
<b>Trezorerie neta din activitati de finantare</b>	<b>816.796</b>	<b>10.308.580</b>	<b>26.671.148</b>
<b>Cresterea neta a trezoreriei si echivalentelor de trezorerie</b>	<b>209.679</b>	<b>(353.690)</b>	<b>17.896.757</b>
<b>Trezorerie si echivalente de trezorerie la inceputul exercitiului</b>	<b>661.029</b>	<b>870.708</b>	<b>517.019</b>
<b>Trezorerie si echivalente de trezorerie la sfarsitul exercitiului</b>	<b>870.708</b>	<b>517.019</b>	<b>18.413.776</b>

6. Anexe

- a) **statutul societatii comerciale daca acesta a fost modificat in anul raportat**  
- Nu este cazul
- b) **actele de demisie/demitere, daca au existat astfel de situatii in randul membrilor administratiei, conducerii executive, cenzorilor**  
- Nu este cazul
- c) **lista filialelor societatii comerciale si a societatilor controlate de aceasta ;**  
- Nu este cazul
- d) **lista persoanelor afiliate societatii comerciale.**  
- Nu este cazul

PRESEDINTE CONSILIU DE ADMINISTRATIE

DIRECTOR GENERAL ,

Ing. Fanel GUSOI NEAGA



DIRECTOR ECONOMIC,

Ec. Andronica DANCIOIU

SC ELECTROCARBON SA  
SLATINA

DECLARATIE

in conformitate cu prevederile art.113,lit.E din Regulamentul CNVM nr.1/2006

S-au intocmit situatiile financiare anuale la 31/12/2013 pentru :

---

Persoana juridica: SC ELECTROCARBON SA  
Judetul: 28--OLT  
Adresa: localitatea SLATINA, str. SILOZULUI, nr. 9, tel. 0249412390  
Numar din registrul comertului: J28/13/1991  
Forma de proprietate: 34--Societati comerciale pe actiuni  
Activitatea preponderanta (cod si denumire clasa CAEN): 2399—Fabric. altor produse din minerale nemetalice n.c.a.  
Cod de identificare fiscala: RO 1515382

---

Presedintele Consiliului de Administratie , Directorul General, FANEL NEAGA GUSOI si Directorul Economic, ANDRONICA DANCIOIU confirma ca:

a) Situatia financiar-contabila anuala care a fost întocmita în conformitate cu standardele contabile aplicabile ofera o imagine corecta si conforma cu realitatea a activelor, obligatiilor, pozitiei financiare, contului de profit si pierdere ale SC ELECTROCARBON SA.

b) Raportul intocmit conform Regulamentului CNVM nr.1/2006 cuprinde o analiza corecta a dezvoltarii si performantelor societatii precum si o descriere a principalelor riscuri si incertitudini specifice activitatii desfasurate.

Semnatura

FANEL NEAGA GUSOI



ANDRONICA DANCIOIU

A handwritten signature in blue ink, corresponding to the name Andronica Dancioiu.

# MINISTERUL FINANTELOR PUBLICE

## AGENȚIA NAȚIONALĂ DE ADMINISTRARE FISCALĂ

**Index încărcare: 50581106 din 25-04-2014**

**Ați depus un formular tip S1002 ,**

**cu numărul de înregistrare INTERNT-50581106-2014 din data: 25-04-2014**

**pentru perioada de raportare decembrie 2013, pentru CIF: 1515382**

Nu există erori de validare.

Validity unknown

Digitally signed by Serviciul depunere  
declarații  
Date: 2014.04.25 12:00:52 EST  
Reason: Documentul este înregistrat de către ANAF  
Location:

Bifați numai dacă este cazul:  Mari Contribuabili care depun bilanțul la București  
 Sucursala

Tip situație financiară : BI

An  Semestru Anul 2013

Entitatea SC ELECTROCARBON SA

Adresa

Judet Olt Sector Localitate SLATINA  
 Strada SILOZULUI Nr. 9 Bloc Scara Ap. Telefon 0249412051

Număr din registrul comerțului J28 13 1991

Cod unic de înregistrare 1 5 1 5 3 8 2

Forma de proprietate 34--Societati comerciale pe actiuni

Activitatea preponderentă (cod și denumire clasă CAEN)

2399 Fabricarea altor produse din minerale nemetalice, n.c.a.

## Situatii financiare anuale

(entități al căror exercițiu financiar coincide cu anul calendaristic)

- Forma lina  
 Forma precizata  
 Forma simplificata

## Raportări anuale

1. entitățile care au optat pentru un exercițiu financiar diferit de anul calendaristic, conform art. 27 alin. (3) și (3<sup>^</sup>1) din *Legea contabilității nr. 82/1991*  
 2. persoanele juridice aflate în lichidare, potrivit legii  
 3. subunitățile deschise în România de societăți rezidente în state aparținând Spațiului Economic European

Situațiile financiare anuale încheiate la 31.12.2013 de către entitățile al căror exercițiu financiar coincide cu anul calendaristic, cu excepția entităților care au optat pentru un sistem simplificat de contabilitate.

F10 - BILANT

F20 - CONTUL DE PROFIT ȘI PIERDERE

F30 - DATE INFORMATIVE


F40 - SITUATIA ACTIVELOR IMOBILIZATE

## ADMINISTRATOR,

Numele și prenumele

GUSOI NEAGA FANEL

Semnătura și stampila

DANCIOIU  
ANDRONICA

Digitally signed by DANCIOIU ANDRONICA  
 DN: c=RO, l=SLATINA, o=SC ELECTROCARBON SA, title=DIRECTOR ECONOMIC,  
 serialNumber=20050624SDA114, cn=DANCIOIU ANDRONICA  
 Date: 2014.04.25 12:13:13 +03'00'

Semnătura electronică

Formular VALIDAT

## INTOCMIT,

Numele și prenumele

DANCIOIU ANDRONICA

Calitatea

11--DIRECTOR ECONOMIC

Semnătura

Nr.de înregistrare în organismul profesional

## AUDITOR,

Nume și prenume auditor persoană fizică/ Denumire firmă de audit

DELOITTE AUDIT

Nr.de înregistrare în Registrul CAFR

25.25.06.2001

Cod fiscal

7756924

**BILANT**  
la data de 31.12.2013

Formular 10

- lei -

Denumirea elementului	Nr. rd.	Sold la:	
		01.01.2013	31.12.2013
A	B	1	2
<b>A. ACTIVE IMOBILIZATE</b>			
<b>I. IMOBILIZĂRI NECORPORALE</b>			
1. Cheltuieli de constituire (ct. 201-2801)	01		
2. Cheltuielile de dezvoltare (ct. 203-2803-2903)	02		
3. Concesiuni, brevete, licențe, mărci comerciale, drepturi și active similare și alte immobilizări necorporale (ct. 205 + 208 - 2805 - 2808 - 2905 - 2908)	03		
4. Fond comercial (ct. 2071-2807-2907)	04		
5. Avansuri și immobilizări necorporale în curs de execuție (ct. 233+234-2933)	05		
<b>TOTAL (rd. 01 la 05)</b>	<b>06</b>		
<b>II. IMOBILIZĂRI CORPORALE</b>			
1. Terenuri și construcții (ct. 211 + 212 - 2811 - 2812 - 2911 - 2912)	07	29.469.802	36.329.655
2. Instalații tehnice și mașini (ct. 213 + 223 - 2813 - 2913)	08	10.327.652	47.866.952
3. Alte instalații, utilaje și mobilier (ct. 214 + 224 - 2814 - 2914)	09	5.142	2.525
4. Avansuri și immobilizări corporale în curs de execuție (ct. 231 + 232 - 2931)	10	41.777.290	9.377.703
<b>TOTAL (rd. 07 la 10)</b>	<b>11</b>	<b>81.579.886</b>	<b>93.576.835</b>
<b>III. IMOBILIZĂRI FINANCIARE</b>			
1. Acțiuni deținute la entitățile afiliate (ct. 261 - 2961)	12		
2. Împrumuturi acordate entităților afiliate (ct. 2671 + 2672 - 2964)	13		
3. Interese de participare (ct. 263 - 2962)	14		
4. Împrumuturi acordate entităților de care compania este legată în virtutea intereselor de participare (ct. 2673 + 2674 - 2965)	15		
5. Investiții deținute ca immobilizări (ct. 265 + 266 - 2963)	16		553.600
6. Alte împrumuturi (ct. 2675* + 2676* + 2677 + 2678* + 2679* - 2966* - 2968*)	17	77.902	78.879
<b>TOTAL (rd. 12 la 17)</b>	<b>18</b>	<b>77.902</b>	<b>632.479</b>
<b>ACTIVE IMOBILIZATE - TOTAL (rd. 06 + 11 + 18)</b>	<b>19</b>	<b>81.657.788</b>	<b>94.209.314</b>
<b>B. ACTIVE CIRCULANTE</b>			
<b>I. STOCURI</b>			
1. Materii prime și materiale consumabile (ct. 301 + 321 + 302 + 322 + 303 + 323 +/- 308 + 351 + 358 + 381 + 328 +/- 388 - 391 - 392 - 3951 - 3958 - 398)	20	44.524.497	23.737.778
2. Producția în curs de execuție (ct. 331 + 332 + 341 +/- 348* - 393 - 3941 - 3952)	21	12.725.085	16.815.867
3. Produse finite și mărfuri (ct. 345 + 346 +/- 348* + 354 + 356 + 357 + 361 + 326 +/- 368 + 371 + 327 +/- 378 - 3945 - 3946 - 3953 - 3954 - 3956 - 3957 - 396 - 397 - 4428)	22	31.960.646	14.047.361
4. Avansuri pentru cumpărări de stocuri (ct. 4091)	23	1.158.774	8.440.628
<b>TOTAL (rd. 20 la 23)</b>	<b>24</b>	<b>90.369.002</b>	<b>63.041.634</b>
<b>II. CREANȚE (Sumele care urmează să fie încasate după o perioadă mai mare de un an trebuie prezentate separat pentru fiecare element.)</b>			

1. Creanțe comerciale 1) (ct. 2675* + 2676* + 2678* + 2679* - 2966* - 2968* + 4092 + 411 + 413 + 418 - 491)	25	12.734.551	55.561.789
2. Sume de încasat de la entitățile afiliate (ct. 451** - 495*)	26		
3. Sume de încasat de la entitățile de care compania este legată în virtutea intereselor de participare (ct. 453 - 495*)	27		
4. Alte creanțe (ct. 425 + 4282 + 431** + 437** + 4382 + 441** + 4424 + 4428** + 444** + 445 + 446** + 447** + 4482 + 4582 + 461 + 473** - 496 + 5187)	28	11.427.935	43.320.862
5. Capital subscris și nevărsat (ct. 456 - 495*)	29		
<b>TOTAL (rd. 25 la 29)</b>	<b>30</b>	<b>24.162.486</b>	<b>98.882.651</b>
<b>III. INVESTIȚII PE TERMEN SCURT</b>			
1. Acțiuni deținute la entitățile afiliate (ct. 501 - 591)	31		
2. Alte investiții pe termen scurt (ct. 505 + 506 + 507 + 508 - 595 - 596 - 598 + 5113 + 5114)	32		
<b>TOTAL (rd. 31 + 32)</b>	<b>33</b>		
4. CASA ȘI CONTURI LA BĂNCI (ct. 5112 + 512 + 531 + 532 + 541 + 542)	34	517.019	18.413.776
<b>ACTIVE CIRCULANTE - TOTAL (rd. 24 + 30 + 33 + 34)</b>	<b>35</b>	<b>115.048.507</b>	<b>180.338.061</b>
<b>C. CHELTUIELI ÎN AVANS (ct. 471)</b>	<b>36</b>	<b>5.574</b>	<b>122.435</b>
<b>D. DATORII: SUMELE CARE TREBUIE PLĂTITE ÎNTR-O PERIOADĂ DE PÂNĂ LA 1 AN</b>			
1. Împrumuturi din emisiunea de obligațiuni, prezentându-se separat Împrumuturile din emisiunea de obligațiuni convertibile (ct. 161 + 1681 - 169)	37		
2. Sume datorate instituțiilor de credit (ct. 1621 + 1622 + 1624 + 1625 + 1627 + 1682 + 5191 + 5192 + 5198)	38	22.413.794	
3. Avansuri încasate în contul comenzilor (ct. 419)	39	466.828	543.150
4. Datorii comerciale - furnizori (ct. 401 + 404 + 408)	40	12.023.423	25.643.761
5. Efecte de comerț de plătit (ct. 403 + 405)	41	204.977	265.667
6. Sume datorate entităților afiliate (ct. 1661 + 1685 + 2691 + 451***)	42		
7. Sume datorate entităților de care compania este legată în virtutea intereselor de participare (ct. 1663+1686+2692+ 453***)	43		
8. Alte datorii, inclusiv datoriile fiscale și datoriile privind asigurările sociale (ct. 1623 + 1626 + 167 + 1687 + 2693 + 421 + 423 + 424 + 426 + 427 + 4281 + 431*** + 437*** + 4381 + 441*** + 4423 + 4428*** + 444*** + 446*** + 447*** + 4481 + 455 + 456*** + 457 + 4581 + 462 + 473*** + 509 + 5186 + 5193 + 5194 + 5195 + 5196 + 5197)	44	3.246.322	2.516.358
<b>TOTAL (rd. 37 la 44)</b>	<b>45</b>	<b>38.355.344</b>	<b>28.968.936</b>
<b>E. ACTIVE CIRCULANTE NETE/DATORII CURENTE NETE (rd. 35 + 36 - 45 - 63)</b>	<b>46</b>	<b>76.698.737</b>	<b>150.993.612</b>
<b>F. TOTAL ACTIVE MINUS DATORII CURENTE (rd. 19 + 46)</b>	<b>47</b>	<b>158.356.525</b>	<b>245.202.926</b>
<b>G. DATORII: SUMELE CARE TREBUIE PLĂTITE ÎNTR-O PERIOADA MAI MARE DE 1 AN</b>			
1. Împrumuturi din emisiunea de obligațiuni, prezentându-se separat Împrumuturile din emisiunea de obligațiuni convertibile (ct. 161 + 1681 - 169)	48		
2. Sume datorate instituțiilor de credit (ct. 1621 + 1622 + 1624 + 1625 + 1627 + 1682 + 5191 + 5192 + 5198)	49		21.404.489
3. Avansuri încasate în contul comenzilor (ct. 419)	50		
4. Datorii comerciale - furnizori (ct. 401 + 404 + 408)	51		
5. Efecte de comerț de plătit (ct. 403 + 405)	52		
6. Sume datorate entităților afiliate (ct. 1661 + 1685 + 2691 + 451***)	53		
7. Sume datorate entităților de care compania este legată în virtutea intereselor de participare (ct. 1663 + 1686 + 2692 + 453***)	54		

8. Alte datorii, inclusiv datoriile fiscale și datoriile privind asigurările sociale (ct. 1623 + 1626 + 167 + 1687 + 2693 + 421 + 423 + 424 + 426 + 427 + 4281 + 431*** + 437*** + 4381 + 441*** + 4423 + 4428*** + 444*** + 446*** + 447*** + 4481 + 455 + 456*** + 4581 + 462 + 473*** + 509 + 5186 + 5193 + 5194 + 5195 + 5196 + 5197)	55	802.332	440.806
<b>TOTAL (rd. 48 la 55)</b>	<b>56</b>	<b>802.332</b>	<b>21.845.295</b>
<b>H. PROVIZIOANE</b>			
1. Provizioane pentru pensii și obligații similare (ct. 1515)	57		
2. Provizioane pentru impozite (ct. 1516)	58		
3. Alte provizioane (ct. 1511 + 1512 + 1513 + 1514 + 1518)	59	119.841	846.489
<b>TOTAL (rd. 57 la 59)</b>	<b>60</b>	<b>119.841</b>	<b>846.489</b>
<b>I. VENITURI ÎN AVANS</b>			
1. Subvenții pentru investiții (ct. 475)	61	19.288.753	82.716.912
2. Venituri înregistrate în avans (ct. 472) - total (rd.63 + 64)	62		497.948
Sume de reluat într-o perioadă de până la un an (ct. 472 <sup>a</sup> )	63		497.948
Sume de reluat într-o perioadă mai mare de un an (ct. 472 <sup>b</sup> )	64		
3. Venituri în avans aferente activelor primite prin transfer de la clienți (ct. 478)	65		
Fond comercial negativ (ct.2075)	66		
<b>TOTAL (rd. 61 + 62 + 65 + 66)</b>	<b>67</b>	<b>19.288.753</b>	<b>83.214.860</b>
<b>J. CAPITAL ȘI REZERVE</b>			
<b>I. CAPITAL</b>			
1. Capital subscris vărsat (ct. 1012)	68	44.871.602	44.871.602
2. Capital subscris nevărsat (ct. 1011)	69		
3. Patrimoniul regiei (ct. 1015)	70		
4. Patrimoniul institutelor naționale de cercetare-dezvoltare (ct. 1018)	71		
<b>TOTAL (rd. 68 la 71)</b>	<b>72</b>	<b>44.871.602</b>	<b>44.871.602</b>
<b>II. PRIME DE CAPITAL (ct. 104)</b>	<b>73</b>	<b>2.856.901</b>	<b>2.856.901</b>
<b>III. REZERVE DIN REEVALUARE (ct. 105)</b>	<b>74</b>	<b>35.638.059</b>	<b>35.638.059</b>
<b>IV. REZERVE</b>			
1. Rezerve legale (ct. 1061)	75	5.968.251	6.133.430
2. Rezerve statutare sau contractuale (ct. 1063)	76		
3. Rezerve reprezentând surplusul realizat din rezerve din reevaluare (ct. 1065)	77	1.610.277	1.610.277
4. Alte rezerve (ct. 1068)	78	9.111.127	9.111.127
<b>TOTAL (rd. 75 la 78)</b>	<b>79</b>	<b>16.689.655</b>	<b>16.854.834</b>
Acțiuni proprii (ct. 109)	80		
Câștiguri legate de instrumentele de capitaluri proprii (ct. 141)	81		
Pierderi legate de instrumentele de capitaluri proprii (ct. 149)	82		
<b>V. PROFITUL SAU PIERDEREA REPORTAT(Ă)</b>	<b>83</b>	<b>33.004.307</b>	<b>38.089.381</b>
SOLD C (ct. 117)	84	0	
SOLD D (ct. 117)	84		
<b>VI. PROFITUL SAU PIERDEREA EXERCITIULUI FINANCIAR</b>	<b>85</b>	<b>5.274.713</b>	<b>1.648.632</b>
SOLD C (ct. 121)	85		
SOLD D (ct. 121)	86	0	0
Repartizarea profitului (ct. 129)	87	189.638	165.179
<b>CAPITALURI PROPRII - TOTAL (rd. 72+73+74+79 - 80+81 - 82+83- 84+85 - 86 - 87)</b>	<b>88</b>	<b>138.145.599</b>	<b>139.794.230</b>

Patrimoniul public (ct. 1016)	89		
CAPITALURI - TOTAL (rd. 88 + 89) (rd.47-56-60-61-64-65-66)	90	138.145.599	139.794.230

Suma de control F10 : 3371408486 / 8174595008

\*) Conturi de repartizat după natura elementelor respective.

\*\*) Solduri debitoare ale conturilor respective.

\*\*\*) Solduri creditoare ale conturilor respective.

1) Sumele înscrise la acest rând (rd.25) și preluate din conturile 2675 la 2679 reprezintă creanțele aferente contractelor de leasing financiar și altor contracte asimilate, precum și alte creanțe immobilizate, scadente într-o perioadă mai mică de 12 luni.

### ADMINISTRATOR,

### INTOCMIT,

Numele și prenumele

GUSOI NEAGA FANEL

Numele și prenumele

DANCIOIU ANDRONICA

Semnătura

Calitatea

11-DIRECTOR ECONOMIC

Stampila unității



Formular  
VALIDAT

Semnătura

Nr. de înregistrare în organismul profesional:



**CONTUL DE PROFIT ȘI PIERDERE**

la data de 31.12.2013

Formular 20

- lei -

Denumirea indicatorilor	Nr. rd.	Exercițiul financiar	
		2012	2013
A	B	1	2
1. Cifra de afaceri netă (rd. 02+03-04+05+06)	01	180.522.846	143.116.908
Producția vândută (ct.701+702+703+704+705+706+708)	02	180.418.261	142.817.509
Venituri din vânzarea mărfurilor (ct. 707)	03	104.585	196.546
Reduceri comerciale acordate (ct. 709)	04		
Venituri din dobânzi înregistrate de entitățile radiate din Registrul general și care mai au în derulare contracte de leasing (ct.766 <sup>2</sup> )	05		
Venituri din subvenții de exploatare aferente cifrei de afaceri nete (ct.7411)	06		102.853
2. Venituri aferente costului producției în curs de execuție (ct.711+712)			
Sold C	07	12.707.796	
Sold D	08	0	11.562.096
3. Producția realizată de entitate pentru scopurile sale proprii și capitalizată (ct.721+ 722)	09	293.899	109.387
4. Alte venituri din exploatare (ct.758+7417+7815)	10	335.242	523.695
-din care, venituri din fondul comercial negativ	11		
<b>VENITURI DIN EXPLOATARE – TOTAL (rd. 01 + 07 - 08 + 09 + 10)</b>	<b>12</b>	<b>193.859.783</b>	<b>132.187.894</b>
5. a) Cheltuieli cu materiile prime și materialele consumabile (ct.601+602-7412)	13	97.635.197	62.823.860
Alte cheltuieli materiale (ct.603+604+606+608)	14	395.418	257.342
b) Alte cheltuieli externe (cu energie și apă)(ct.605-7413)	15	57.261.289	33.662.561
c) Cheltuieli privind mărfurile (ct.607)	16	106.790	181.243
Reduceri comerciale primite (ct. 609)	17		
6. Cheltuieli cu personalul (rd. 19 +20)	18	17.964.543	15.122.053
a) Salarii și indemnizații 1) (ct.641+642+643+644-7414)	19	13.427.070	11.324.081
b) Cheltuieli cu asigurările și protecția socială (ct.645-7415)	20	4.537.473	3.797.972
7.a) Ajustări de valoare privind imobilizările corporale și necorporale (rd. 22 - 23)	21	3.972.713	5.585.607
a.1) Cheltuieli (ct.6811+6813)	22	4.683.773	6.108.455
a.2) Venituri (ct.7813)	23	711.060	522.848
b) Ajustări de valoare privind activele circulante (rd. 25 - 26)	24	351.767	213.352
b.1) Cheltuieli (ct.654+6814)	25	2.292.842	2.438.954
b.2) Venituri (ct.754+7814)	26	1.941.075	2.225.602
8. Alte cheltuieli de exploatare (rd. 28 la 31)	27	8.010.704	10.271.748

8.1. Cheltuieli privind prestațiile externe (ct.611+612+613+614+621+622+623+624+625+626+627+628-7416)	28	6.932.152	9.047.971
8.2. Cheltuieli cu alte impozite, taxe și vărsăminte asimilate (ct.635)	29	689.590	841.138
8.3. Alte cheltuieli (ct.652+658)	30	388.962	382.639
Cheltuieli cu dobânzile de refinanțare înregistrate de entitățile radiate din Registrul general și care mai au în derulare contracte de leasing (ct.666*)	31		
Ajustări privind provizioanele (rd. 33 - 34)	32	-99.527	726.648
- Cheltuieli (ct.6812)	33		837.457
- Venituri (ct.7812)	34	99.527	110.809
CHELTUIELI DE EXPLOATARE – TOTAL (rd. 13 la 16 - 17 +18 + 21 + 24 + 27 + 32)	35	185.598.894	128.844.414
PROFITUL SAU PIERDEREA DIN EXPLOATARE:			
- Profit (rd. 12 - 35)	36	8.260.889	3.343.480
- Pierdere (rd. 35 - 12)	37	0	0
Venituri din interese de participare (ct.7611+7613)	38		
- din care, veniturile obținute de la entitățile afiliate	39		
10. Venituri din alte investiții și împrumuturi care fac parte din activele imobilizate (ct.763)	40		
- din care, veniturile obținute de la entitățile afiliate	41		
11. Venituri din dobânzi (ct.766*)	42	489	9.346
- din care, veniturile obținute de la entitățile afiliate	43		
Alte venituri financiare (ct.762+764+765+767+768)	44	2.849.518	2.670.828
VENITURI FINANCIARE – TOTAL (rd. 38 + 40 + 42 + 44)	45	2.850.007	2.680.174
12. Ajustări de valoare privind imobilizările financiare și investițiile financiare deținute ca active circulante (rd. 47 - 48)	46		
- Cheltuieli (ct.686)	47		
- Venituri (ct.786)	48		
13. Cheltuieli privind dobânzile (ct.666*-7418)	49	1.174.633	1.061.092
- din care, cheltuielile în relația cu entitățile afiliate	50		
Alte cheltuieli financiare (ct.663+664+665+667+668)	51	3.391.850	2.514.947
CHELTUIELI FINANCIARE – TOTAL (rd. 46 + 49 + 51)	52	4.566.483	3.576.039
PROFITUL SAU PIERDEREA FINANCIAR(Ă):			
- Profit (rd. 45 - 52)	53	0	0
- Pierdere (rd. 52 - 45)	54	1.716.476	895.865
14. PROFITUL SAU PIERDEREA CURENT(Ă):			
- Profit (rd. 12 + 45 - 35 - 52)	55	6.544.413	2.447.615
- Pierdere (rd. 35 + 52 - 12 - 45)	56	0	0
15. Venituri extraordinare (ct.771)	57		
16. Cheltuieli extraordinare (ct.671)	58		
17. PROFITUL SAU PIERDEREA DIN ACTIVITATEA EXTRAORDINARĂ:			
- Profit (rd. 57 - 58)	59	0	0
- Pierdere (rd. 58 - 57)	60	0	0

VENITURI TOTALE (rd. 12 + 45 + 57)	61	196.709.790	134.868.068
CHELTUIELI TOTALE (rd. 35 + 52 + 58)	62	190.165.377	132.420.453
PROFITUL SAU PIERDEREA BRUT(Ă):			
- Profit (rd. 61 - 62)	63	6.544.413	2.447.615
- Pierdere (rd. 62 - 61)	64	0	0
18. Impozitul pe profit (ct.691)	65	1.269.700	798.983
19. Alte impozite ne reprezentate la elementele de mai sus (ct.698)	66		
20. PROFITUL SAU PIERDEREA NET(Ă) A EXERCIȚIULUI FINANCIAR:			
- Profit (rd. 63 - 64 - 65 - 66)	67	5.274.713	1.648.632
- Pierdere (rd. 64 + 65 + 66 - 63)	68	0	0

Suma de control F20 : 2423789254 / 8174595008

) Conturi de repartizat după natura elementelor respective.

1) La acest rând (rd.19) se cuprind și drepturile colaboratorilor, stabilite potrivit legislației muncii, care se preiau din rulajul debitor al contului 621 „Cheltuieli cu colaboratorii”, analitic „Colaboratori persoane fizice”.

**ADMINISTRATOR,**

**INTOCMIT,**

Numele și prenumele

GUSOI NEAGA FANEL

Numele și prenumele

DANCIOIU ANDRONICA

Semnătura

Stampila unității



Formular  
VALIDAT

Calitatea

11-DIRECTOR ECONOMIC

Semnătura

Nr.de înregistrare în organismul profesional:

## DATE INFORMATIVE

la data de 31.12.2013

Formular 30

- lei -

<b>I. Date privind rezultatul inregistrat</b>	<b>Nr. rd.</b>	<b>Nr.unitati</b>		<b>Sume</b>
<b>A</b>	<b>B</b>	<b>1</b>		<b>2</b>
Unitați care au inregistrat profit	01	1		1.648.632
Unitați care au inregistrat pierdere	02			
Unitați care nu au inregistrat nici profit nici pierdere	03			
<b>II Date privind platile restante</b>	<b>Nr. rd.</b>	<b>Total, din care:</b>	<b>Pentru activitatea curenta</b>	<b>Pentru activitatea de investitii</b>
<b>A</b>	<b>B</b>	<b>1=2+3</b>	<b>2</b>	<b>3</b>
Plati restante – total (rd.05 + 09 + 15 la 19 + 23)	04	7.092.965	2.708.138	4.384.827
urnizori restanți – total (rd. 06 la 08)	05	7.092.965	2.708.138	4.384.827
- peste 30 de zile	06	7.092.965	2.708.138	4.384.827
- peste 90 de zile	07			
- peste 1 an	08			
Obligatii restante fata de bugetul asigurarilor sociale – total (rd.10 la 14)	09			
- contributi pentru asigurari sociale de stat datorate de angajatori, salariatii si alte persoane asimilate	10			
- contributi pentru fondul asigurarilor sociale de sanatate	11			
- contribuția pentru pensia suplimentară	12			
- contributi pentru bugetul asigurarilor pentru somaj	13			
- alte datorii sociale	14			
Obligatii restante fata de bugetele fondurilor speciale si alte fonduri	15			
bligatii restante fata de alti creditorii	16			
Impozite si taxe neplatite la termenul stabilit la bugetul de stat	17			
Impozite si taxe neplatite la termenul stabilit la bugetele locale	18			
Credite bancare nerambursate la scadenta – total (rd. 20 la 22)	19			
- restante dupa 30 de zile	20			
- restante dupa 90 de zile	21			
- restante dupa 1 an	22			
Dobanzi restante	23			
<b>III. Numar mediu de salariatii</b>	<b>Nr. rd.</b>	<b>31.12.2012</b>		<b>31.12.2013</b>
<b>A</b>	<b>B</b>	<b>1</b>		<b>2</b>
Numar mediu de salariatii	24	421		325
Numarul efectiv de salariatii existenti la sfarsitul perioadei, respectiv la data de 31 decembrie	25	421		266

<b>IV. Dobânzi, dividende și redevențe plătite în cursul perioadei de raportare. Subvenții încasate și creanțe restante</b>	<b>Nr. rd.</b>	<b>Sume (lei)</b>
<b>A</b>	<b>B</b>	<b>I</b>
Venituri brute din dobânzi plătite către persoanele fizice nerezidente, din care:	26	
- impozitul datorat la bugetul de stat	27	
Venituri brute din dobânzi plătite către persoanele fizice nerezidente din statele membre ale Uniunii Europene, din care:	28	
- impozitul datorat la bugetul de stat	29	
Venituri brute din dobânzi plătite către persoane juridice nerezidente, din care:	30	
- impozitul datorat la bugetul de stat	31	
Venituri brute din dobânzi plătite către persoane juridice asociate*) nerezidente din statele membre ale Uniunii Europene, din care:	32	
- impozitul datorat la bugetul de stat	33	
Venituri brute din dividende plătite către persoane nerezidente, din care:	34	
- impozitul datorat la bugetul de stat	35	
Venituri brute din dividende plătite către persoane juridice nerezidente, potrivit prevederilor art. 117 lit. h) din Legea nr. 571/2003 privind Codul fiscal, cu modificările și completările ulterioare, din care:	36	
- impozitul datorat la bugetul de stat	37	
Venituri brute din redevențe plătite către persoane juridice nerezidente, din care:	38	
- impozitul datorat la bugetul de stat	39	
Venituri brute din redevențe plătite către persoane juridice asociate*) nerezidente din statele membre ale Uniunii Europene, din care:	40	
- impozitul datorat la bugetul de stat	41	
Redevențe plătite în cursul perioadei de raportare pentru bunurile din domeniul public, primite în concesiune, din care:	42	
- redevențe pentru bunurile din domeniul public plătite la bugetul de stat	43	
Redevență minieră plătită la bugetul de stat	44	
Redevență petrolieră plătită la bugetul de stat	45	
Chirii plătite în cursul perioadei de raportare pentru terenuri <sup>1)</sup>	46	
Venituri brute din servicii plătite către persoane nerezidente, din care:	47	
- impozitul datorat la bugetul de stat	48	
Venituri brute din servicii plătite către persoane nerezidente din statele membre ale Uniunii Europene, din care:	49	
- impozitul datorat la bugetul de stat	50	
Subvenții încasate în cursul perioadei de raportare, din care:	51	27.760.787
- subvenții încasate în cursul perioadei de raportare aferente activelor	52	27.760.787
- subvenții aferente veniturilor, din care:	53	
- subvenții pentru stimularea ocupării forței de muncă **)	54	
Creanțe restante, care nu au fost încasate la termenele prevăzute în contractele comerciale și/sau în actele normative în vigoare, din care:	55	
- creanțe restante de la entități din sectorul majoritar sau integral de stat	56	
- creanțe restante de la entități din sectorul privat	57	

<b>V. Tichete de masa</b>		<b>Nr. rd.</b>	<b>Sume (lei)</b>
<b>A</b>		<b>B</b>	<b>1</b>
Contravaloarea tichetelor de masa acordate salariatilor		58	627.172
<b>VI. Cheltuieli efectuate pentru activitatea de cercetare - dezvoltare ***)</b>		<b>Nr. rd.</b>	<b>31.12.2012</b>
<b>A</b>		<b>B</b>	<b>1</b>
Cheltuieli de cercetare - dezvoltare, din care:		59	
- din fonduri publice		60	
- din fonduri private		61	
<b>VII. Cheltuieli de inovare ****)</b>		<b>Nr. rd.</b>	<b>31.12.2012</b>
<b>A</b>		<b>B</b>	<b>1</b>
Cheltuieli de inovare – total (rd. 63 la 65)		62	
- cheltuieli de inovare finalizate în cursul perioadei		63	
- cheltuieli de inovare în curs de finalizare în cursul perioadei		64	
- cheltuieli de inovare abandonate în cursul perioadei		65	
<b>VIII. Alte informații</b>		<b>Nr. rd.</b>	<b>31.12.2012</b>
<b>A</b>		<b>B</b>	<b>1</b>
Avansuri acordate pentru imobilizări necorporale (ct. 234)		66	
Avansuri acordate pentru imobilizări corporale (ct. 232)		67	1.425.479
Imobilizări financiare, în sume brute (rd. 69 + 77)		68	77.902
Acțiuni deținute la entitățile afiliate, interese de participare, alte titluri imobilizate și obligațiuni, în sume brute (rd. 70 la 76)		69	
- acțiuni cotate emise de rezidenți		70	
- acțiuni necotate emise de rezidenți		71	
- părți sociale emise de rezidenți		72	
- obligațiuni emise de rezidenți		73	
- acțiuni emise de organismele de plasament colectiv emise de rezidenți		74	
- acțiuni și părți sociale emise de nerezidenți		75	
- obligațiuni emise de nerezidenți		76	
Creanțe imobilizate, în sume brute (rd. 78+79)		77	77.902
- creanțe imobilizate în lei și exprimate în lei, a caror decontare se face în funcție de cursul unei valute (din ct. 267)		78	77.902
- creanțe imobilizate în valută (din ct. 267)		79	
Creanțe comerciale, avansuri acordate furnizorilor și alte conturi asimilate, în sume brute (ct. 4092 + 411 + 413 + 418), din care:		80	15.674.138
- creanțe comerciale externe, avansuri acordate furnizorilor externi și alte conturi asimilate, în sume brute (din ct. 4092 + din ct. 411 + din ct. 413 + din ct.418)		81	3.182.891
			58.485.189
			2.437.990

Creanțe comerciale neîncasate la termenul stabilit (din ct. 4092 + din ct. 411 + din ct. 413)	82	820.151	3.428.812
Creanțe în legătură cu personalul și conturi asimilate (ct. 425 + 4282)	83		
Creanțe în legătură cu bugetul asigurărilor sociale și bugetul statului (ct. 431 + 437 + 4382 + 441 + 4424 + 4428 + 444 + 445 + 446 + 447 + 4482) , (rd.85 la 89)	84	11.425.603	43.318.399
- creante in legatura cu bugetul asigurarilor sociale (ct.431+437+4382)	85		
- creante fiscale in legatura cu bugetul statului (ct.441 +4424+4428+444+446)	86	4.415.679	134.573
- subventii de incasat(ct.445)	87	7.009.924	43.118.275
- fonduri speciale - taxe si varsaminte asimilate (ct.447)	88		65.551
- alte creante in legatura cu bugetul statului(ct.4482)	89		
Creantele entitatii in relatiile cu entitatile afiliate(ct.451)	90		
Creanțe în legătură cu bugetul asigurărilor sociale și bugetul statului neîncasate la termenul stabilit (din ct. 431 + din ct. 437 + din ct. 4382 + din ct. 441 + din ct. 4424 + din ct. 4428 + din ct. 444 + din ct. 445 + din ct. 446 + din ct. 447 + din ct. 4482)	91		
Alte creanțe (ct. 453 + 456 + 4582 + 461 + 471 + 473), (rd.93 la 95)	92	7.906	124.898
- decontari privind interesele de participare ,decontari cu actionarii/ asociatii privind capitalul ,decontari din operatii in participatie (ct.453+456+4582)	93		
- alte creante in legatura cu persoanele fizice si persoanele juridice, altele decat creantele in legatura cu institutiile publice(institutiile statului) (din ct. 461 + din ct. 471 + din ct.473)	94	7.906	124.767
- sumele preluate din contul 542 "Avansuri de trezorerie" reprezentând avansurile de trezorerie, acordate potrivit legii și nedecontate până la data de 31 decembrie (din ct. 461)	95		131
Jobânzi de încasat (ct. 5187) , din care:	96		
- de la nerezidenti	97		
Valoarea împrumuturilor acordate operatorilor economici *****)	98		
Investiții pe termen scurt, în sume brute (ct. 501 + 505 + 506 + din ct.508), (rd.100 la 106)	99		
- acțiuni cotate emise de rezidenti	100		
- acțiuni necotate emise de rezidenti	101		
- părți sociale emise de rezidenti	102		
- obligațiuni emise de rezidenti	103		
- acțiuni emise de organisme de plasament colectiv rezidente	104		
- actiuni emise de nerezidenti	105		
- obligatiuni emise de nerezidenti	106		
Alte valori de încasat (ct. 5113 + 5114)	107		
Casa în lei și în valută (rd.109+110)	108	2.109	2.081
- în lei (ct. 5311)	109	2.109	2.081

- în valută (ct. 5314)	110		
<b>Conturi curente la bănci în lei și în valută (rd.112+114)</b>	111	341.771	18.243.228
- în lei (ct. 5121), din care:	112	328.236	18.227.561
- conturi curente în lei deschise la bănci nerezidente	113		
- în valută (ct. 5124), din care:	114	13.535	15.667
- conturi curente în valută deschise la bănci nerezidente	115		
<b>Alte conturi curente la bănci și acreditive, (rd.117+118)</b>	116	168.382	168.382
- sume în curs de decontare, acreditive și alte valori de încasat, în lei (ct. 5112 + 5125 + 5411)	117	168.382	168.382
- sume în curs de decontare și acreditive în valută (din ct. 5125 + 5412)	118		
<b>Datorii (rd. 120 + 123+ 126+ 129 + 132 + 135 + 138 + 141 + 144 + 147 + 150 + 151 + 155 + 157 + 158+ 163 + 164 + 165 + 171)</b>	119	39.157.677	51.246.396
Imprumuturi din emisiuni de obligațiuni, în sume brute (ct. 161 ),(rd. 121+122)	120		
- în lei	121		
- în valută	122		
<b>Dobanzi aferente împrumuturilor din emisiuni de obligațiuni în sume brute (ct.1681), (rd.124+125)</b>	123		
- în lei	124		
- în valută	125		
<b>Credite bancare interne pe termen scurt (ct. 5191 + 5192 + 5197 ), (rd. 127+128)</b>	126	22.413.794	
- în lei	127		
- în valută	128	22.413.794	
<b>Dobanzile aferente creditelor bancare interne pe termen scurt(din ct. 5198), (rd. 130+131)</b>	129		
- în lei	130		
- în valută	131		
<b>Credite bancare externe pe termen scurt (ct.5193+5194 +5195), (rd. 133+134)</b>	132		
- în lei	133		
- în valută	134		
<b>Dobanzi aferente creditelor bancare externe pe termen scurt (din ct.5198), ( rd. 136+137)</b>	135		
- în lei	136		
- în valută	137		
<b>Credite bancare pe termen lung (ct. 1621 + 1622 + 1627 ), (rd.139+140)</b>	138		21.404.489
- în lei	139		
- în valută	140		21.404.489
<b>Dobanzi aferente creditelor bancare pe termen lung (din ct.1682) (rd.142+143)</b>	141		
- în lei	142		
- în valută	143		
<b>Credite bancare externe pe termen lung (ct. 1623 + 1624 + 1625 ) (rd.145+146)</b>	144		



- în lei	145		
- în valută	146		
Dobânzi aferente creditelor bancare externe pe termen lung ( din ct.1682), (rd. 148+149)	147		
- în lei	148		
- în valuta	149		
Credite de la trezoreria statului si dobanzile aferente (ct. 1626 + din ct. 1682)	150		
Alte împrumuturi și dobânzile aferente (ct. 166 + 167 + 1685 + 1686 + 1687) (rd. 152+153)	151	1.143.518	1.061.932
- în lei si exprimate în lei, a caror decontare se face în functie de cursul unei valute	152	1.143.518	1.061.932
- în valută	153		
Valoarea concesiunilor primite (din ct. 167)	154		
Datorii comerciale, avansuri primite de la clienți și alte conturi asimilate, în sume brute (ct. 401 + 403 + 404 + 405 + 408 + 419), din care:	155	12.695.228	26.452.578
- datorii comerciale externe, avansuri primite de la clienți externi si alte conturi asimilate, în sume brute ( din ct.401+din ct.403 +din ct. 404 + din ct. 405 + din ct. 408 + din ct.419)	156	581.537	541.806
Datorii în legătură cu personalul și conturi asimilate (ct. 421 + 423 + 424 + 426 + 427 + 4281)	157	413.182	297.332
Datorii în legătură cu bugetul asigurărilor sociale și bugetul statului (ct. 431 + 437 + 4381 + 441 + 4423 + 4428 + 444 + 446 + 447 + 4481) (rd.159 la 162)	158	2.405.216	1.444.775
- datorii în legatura cu bugetul asigurarilor sociale (ct.431+437+4381)	159	1.046.867	415.194
- datorii fiscale în legatura cu bugetul statului (ct.441+4423+4428+444+446)	160	1.224.498	941.074
- fonduri speciale - taxe si varsaminte asimilate (ct.447)	161	45.344	
- alte datorii în legatura cu bugetul statului (ct.4481)	162	88.507	88.507
Datoriile entitatii în relatiile cu entitatile afiliate (ct.451)	163		
Sume datorate actionarilor / asociatilor (ct.455)	164		
Alte datorii (ct. 453 + 456 + 457 + 4581 + 462 + 472 + 473 + 478 + 269 + 509) rd.(166 la 170)	165	46	497.948
-decontari privind interesele de participare, decontari cu actionarii /asociatii privind capitalul, decontari din operatii în participatie (ct.453+456+457+4581)	166	46	
-alte datorii în legatura cu persoanele fizice si persoanele juridice, altele decât datoriile în legatura cu institutiile publice (institutiile statului ) 2) (din ct.462+din ct.472+din ct.473)	167		
- subventii nereluate la venituri (din ct. 472)	168		497.948
- varsaminte de efectuat pentru imobilizari financiare si investitii pe termen scurt (ct.269+509)	169		

- venituri în avans aferente activelor primite prin transfer de la clienți (ct. 478)	170					
Dobânzi de plătit (ct. 5186)	171		86.693		87.342	
Valoarea împrumuturilor primite de la operatorii economici *****)	172					
Capital subscris vărsat (ct. 1012), din care:	173		44.871.602		44.871.602	
- acțiuni cotate 3)	174		44.871.602		44.871.602	
- acțiuni necotate 4)	175					
- părți sociale	176					
- capital subscris varsat de nerezidenți (din ct. 1012)	177					
Brevete și licențe (din ct.205)	178					
<b>IX. Informații privind cheltuielile cu colaboratorii</b>	<b>Nr. rd.</b>		<b>31.12.2012</b>		<b>31.12.2013</b>	
<b>A</b>	<b>B</b>		<b>1</b>		<b>2</b>	
Cheltuieli cu colaboratorii (ct. 621)	179		57.546		57.624	
<b>X. Informații privind bunurile din domeniul public al statului</b>	<b>Nr. rd.</b>		<b>31.12.2012</b>		<b>31.12.2013</b>	
<b>A</b>	<b>B</b>		<b>1</b>		<b>2</b>	
Valoarea bunurilor din domeniul public al statului aflate în administrare	180					
Valoarea bunurilor din domeniul public al statului aflate în concesiune	181					
Valoarea bunurilor din domeniul public al statului închiriate	182					
<b>XI. Capital social vărsat</b>	<b>Nr. rd.</b>		<b>31.12.2012</b>		<b>31.12.2013</b>	
			<b>Suma (lei)</b>	<b>% 5)</b>	<b>Suma (lei)</b>	<b>% 5)</b>
<b>A</b>	<b>B</b>		<b>Col.1</b>	<b>Col.2</b>	<b>Col.3</b>	<b>Col.4</b>
Capital social vărsat (ct. 1012) 5), (rd. 184 + 187 + 191 + 192 + 193 + 194)	183		44.871.602	X	44.871.602	X
- deținut de instituții publice, (rd. 185+186)	184					
- deținut de instituții publice de subordonare centrală	185					
- deținut de instituții publice de subordonare locală	186					
- deținut de societățile cu capital de stat, din care:	187					
- cu capital integral de stat	188					
- cu capital majoritar de stat	189					
- cu capital minoritar de stat	190					
- deținut de regiile autonome	191					
- deținut de societățile cu capital privat	192		42.276.477	94,22	44.248.747	98,61
- deținut de persoane fizice	193		2.595.125	5,78	622.855	1,39
- deținut de alte entități	194					

A	Nr. rd.	Sume	
	B	2012	2013
<b>XII. Dividende /vărsăminte cuvenite bugetului de stat sau local, de repartizat din profitul exercitiului financiar de catre companiile naționale, societățile naționale, societățile și regiile autonome, din care:</b>	195		
- către instituții publice centrale	196		
- către instituții publice locale	197		
- către alți acționari la care statul/unitățile administrativ teritoriale/instituțiile publice dețin direct/indirect acțiuni sau participații indiferent de ponderea acestora.	198		
A	Nr. rd.	Sume	
B	2012	2013	
<b>XIII. Dividende/vărsăminte cuvenite bugetului de stat sau local, virate în perioada de raportare din profitul companiilor naționale, societăților naționale, societăților și al regiilor autonome, din care:</b>	199		
- dividende/vărsăminte din profitul exercițiului financiar al anului precedent, din care virate :	200		
- către instituții publice centrale	201		
- către instituții publice locale	202		
- către alți acționari la care statul/ unitățile administrativ teritoriale /instituțiile publice dețin direct/indirect acțiuni sau participații indiferent de ponderea acestora	203		
- dividende/vărsăminte din profitul exercițiilor financiare anterioare anului precedent, din care virate :	204		
- către instituții publice centrale	205		
- către instituții publice locale	206		
- către alți acționari la care statul/unitățile administrativ teritoriale/instituțiile publice dețin direct/indirect acțiuni sau participații indiferent de ponderea acestora.	207		
<b>XIV. Creanțe preluate prin cesionare de la persoane juridice *****)</b>	<b>Nr. rd.</b>	<b>Sume</b>	
<b>A</b>	<b>B</b>	<b>2012</b>	<b>2013</b>
Creanțe preluate prin cesionare de la persoane juridice (la valoarea nominală), din care:	208		
- creanțe preluate prin cesionare de la persoane juridice afiliate	209		
Creanțe preluate prin cesionare de la persoane juridice (la cost de achiziție), din care:	210		
- creanțe preluate prin cesionare de la persoane juridice afiliate	211		

Suma de control F30 : 928246282 / 8174595008

\*) Pentru statutul de "persoane juridice asociate" se vor avea în vedere prevederile art. 124<sup>^</sup>20, lit. b) din Legea nr. 571/2003 privind Codul fiscal, cu modificările și completările ulterioare.

\*\*) Subvenții pentru stimularea ocupării forței de muncă (transferuri de la bugetul statului către angajator) – reprezintă sumele acordate angajatorilor pentru plata absolvenților instituțiilor de învățământ, stimularea șomerilor care se încadrează în muncă înainte de expirarea perioadei de șomaj, stimularea angajatorilor care încadrează în muncă pe perioadă nedeterminată șomeri în vârstă de peste 45 ani, șomeri întreținători unici de familie sau șomeri care în termen de 3 ani de la data angajării îndeplinesc condițiile pentru a solicita pensia anticipată parțială sau de acordare a pensiei pentru limita de vârstă, ori pentru alte situații prevăzute prin legislația în vigoare privind sistemul asigurărilor pentru șomaj și stimularea ocupării forței de muncă.

\*\*\*) Se va completa cu cheltuielile efectuate pentru activitatea de cercetare-dezvoltare, respectiv cercetarea fundamentală, cercetarea aplicativă, dezvoltarea tehnologică și inovarea, stabilite potrivit prevederilor Ordonanței Guvernului nr. 57/2002 privind cercetarea științifică și dezvoltarea tehnologică, cu modificările ulterioare.

\*\*\*\*) Cheltuielile de inovare se determină potrivit Regulamentului (CE) nr. 1450/2004 al Comisiei din 13 august 2004 de punere în aplicare a Deciziei nr. 1608/2003/CE a Parlamentului European și a Consiliului privind producția și dezvoltarea statisticilor comunitare privind inovarea, publicat în Jurnalul Oficial al Uniunii Europene seria L nr. 267 din 14 august 2004.

\*\*\*\*\*) În categoria operatorilor economici nu se cuprind entitățile reglementate și supravegheate de Banca Națională a României, respectiv Autoritatea de Supraveghere Financiară, societățile reclasificate în sectorul administrației publice și instituțiile fără scop lucrativ în serviciul gospodăriilor populației.

\*\*\*\*\*) Pentru creanțele preluate prin cesionare de la persoane juridice se vor completa atât valoarea nominală a acestora, cât și costul lor de achiziție. Pentru statutul de „persoane juridice afiliate” se vor avea în vedere prevederile art. 7 alin.(1) pct. 21 lit. c) din Legea nr. 571/2003 privind Codul fiscal, cu modificările și completările ulterioare.




Se vor include chiriile plătite pentru terenuri ocupate (culturi agricole, pășuni, fânețe etc.) și aferente spațiilor comerciale (terase etc.) aparținând proprietarilor privați sau unor unități ale administrației publice, inclusiv chiriile pentru folosirea luciului de apă în scop recreativ sau în alte scopuri (pescuit, etc.)

2) În categoria „Alte datorii în legătură cu persoanele fizice și persoanele juridice, altele decât datoriile în legătură cu instituțiile publice (instituțiile statului)” nu se vor înscrie subvențiile aferente veniturilor existente în soldul contului 472.

3) Titluri de valoare care conferă drepturi de proprietate asupra societăților, care sunt negociabile și tranzacționate, potrivit legii.

4) Titluri de valoare care conferă drepturi de proprietate asupra societăților, care nu sunt tranzacționate.

5) La secțiunea „XI Capital social vărsat” la rd. 184 - 194, în col. 2 și col 4, entitățile vor înscrie procentul corespunzător capitalului social deținut în totalul capitalului social vărsat înscris la rd. 183.

ADMINISTRATOR,	INTOCMIT,
Numele si prenumele	Numele si prenumele
GUSOI NEAGA FANEL	DANCIOIU ANDRONICA
Semnatura	Calitatea
	11-DIRECTOR ECONOMIC
Stampila unitatii	Semnatura
	
<b>Formular VALIDAT</b>	Nr.de inregistrare in organismul profesional:

## SITUATIA ACTIVELOR IMOBILIZATE

F40 - pag. 1

la data de 31.12.2013

Formular 40

- lei -

Elemente de imobilizari	Nr. rd.	Valori brute				Sold final (col.5=1+2-3)
		Sold initial	Cresteri	Reduceri		
				Total	Din care: dezmembrari si casari	
A	B	1	2	3	4	5
<b>Imobilizari necorporale</b>						
Cheltuieli de constituire si cheltuieli de dezvoltare	01				X	
Alte imobilizari	02	10.743			X	10.743
Avansuri si imobilizari necorporale in curs	03				X	
<b>TOTAL (rd. 01 la 03)</b>	<b>04</b>	<b>10.743</b>			<b>X</b>	<b>10.743</b>
<b>Imobilizari corporale</b>						
Terenuri	05	754.102	261.343		X	1.015.445
Constructii	06	29.173.300	8.834.340			38.007.640
Instalatii tehnice si masini	07	53.262.638	41.029.704	143.243		94.149.099
Alte instalatii , utilaje si mobilier	08	87.067	0	0		87.067
Avansuri si imobilizari corporale in curs	09	41.777.290	16.652.609	49.052.196		9.377.703
<b>TOTAL (rd. 05 la 09)</b>	<b>10</b>	<b>125.054.397</b>	<b>66.777.996</b>	<b>49.195.439</b>		<b>142.636.954</b>
<b>Imobilizari financiare</b>	<b>11</b>	<b>77.902</b>	<b>554.577</b>		<b>X</b>	<b>632.479</b>
<b>ACTIVE IMOBILIZATE - TOTAL (rd.04+10+11)</b>	<b>12</b>	<b>125.143.042</b>	<b>67.332.573</b>	<b>49.195.439</b>		<b>143.280.176</b>

## SITUATIA AMORTIZARII ACTIVELOR IMOBILIZATE

- lei -

Elemente de imobilizari	Nr. rd.	Sold initial	Amortizare in cursul anului	Amortizare aferenta imobilizarilor scoase din evidenta	Amortizare la sfarsitul anului (col.9=6+7-8)
A	B	6	7	8	9
<b>Imobilizari necorporale</b>					
Cheltuieli de constituire si cheltuieli de dezvoltare	13				
Alte imobilizari	14	10.743			10.743
<b>TOTAL (rd.13 +14)</b>	<b>15</b>	<b>10.743</b>			<b>10.743</b>
<b>Imobilizari corporale</b>					
Terenuri	16				
Constructii	17	0	2.312.917		2.312.917
Instalatii tehnice si masini	18	42.869.740	3.359.600		46.229.340
Alte instalatii ,utilaje si mobilier	19	81.924	2.617		84.541
<b>TOTAL (rd.16 la 19)</b>	<b>20</b>	<b>42.951.664</b>	<b>5.675.134</b>		<b>48.626.798</b>
<b>AMORTIZARI - TOTAL (rd.15 +20)</b>	<b>21</b>	<b>42.962.407</b>	<b>5.675.134</b>		<b>48.637.541</b>

## SITUATIA AJUSTARILOR PENTRU DEPRECIERE

F40 - pag. 2

- lei -

Elemente de imobilizari	Nr. rd.	Sold initial	Ajustari constituite in cursul anului	Ajustari reluate la venituri	Sold final (col. 13=10+11-12)
A	B	10	11	12	13
<b>Imobilizari necorporale</b>					
Cheltuieli de constituire si cheltuieli de dezvoltare	22				
Alte imobilizari	23				
Avansuri si imobilizari necorporale in curs	24				
<b>TOTAL (rd.22 la 24)</b>	<b>25</b>				
<b>Imobilizari corporale</b>					
Terenuri	26				
Constructii	27	457.600	380.513	457.600	380.513
stalatii tehnice si masini	28	65.247	52.808	65.247	52.808
Alte instalatii, utilaje si mobilier	29	0	0	0	0
Avansuri si imobilizari corporale in curs	30				
<b>TOTAL (rd. 26 la 30)</b>	<b>31</b>	<b>522.847</b>	<b>433.321</b>	<b>522.847</b>	<b>433.321</b>
<b>Imobilizari financiare</b>					
32					
<b>AJUSTARI PENTRU DEPRECIERE - TOTAL (rd.25+31+32)</b>	<b>33</b>	<b>522.847</b>	<b>433.321</b>	<b>522.847</b>	<b>433.321</b>

Suma de control F40 : 1451150986 / 8174595008

**ADMINISTRATOR,****INTOCMIT,**

Numele si prenumele

GUSOI NEAGA FANEL

Semnătura \_\_\_\_\_

Stampila unității

Formular  
VALIDAT

Numele si prenumele

DANCIOIU ANDRONICA

Calitatea

11-DIRECTOR ECONOMIC

Semnătura \_\_\_\_\_

Nr.de inregistrare in organismul profesional:

## DECLARATIE

in conformitate cu prevederile art.30 din Legea contabilitatii nr.82/1991

S-au intocmit situatiile financiare anuale la 31/12/2013 pentru :

Entitate: SC ELECTROCARBON SA

Judetul: 28--OLT

Adresa: localitatea SLATINA, str. SILOZULUI, nr. 9, tel. 0249412051

Numar din registrul comertului: J28/13/1991

Forma de proprietate: 34--Societati comerciale pe actiuni

Activitatea preponderanta (cod si denumire clasa CAEN): 2399--Fabric. altor produse din minerale nemetalice n.c.a.

Cod unic de inregistrare: 1515382

Subsemnatul Gusoi Neaga Fanel

isi asuma raspunderea pentru intocmirea situatiilor financiare anuale la 31/12/2013 si confirma ca:

a) Politicile contabile utilizate la intocmirea situatiilor financiare anuale sunt in conformitate cu reglementarile contabile aplicabile.

b) Situatiile financiare anuale ofera o imagine fidela a pozitiei financiare, performantei financiare si a celorlalte informatii referitoare la activitatea desfasurata.

c) Persoana juridica isi desfasoara activitatea in conditii de continuitate.

semnatura



## Balanta de verificare luna Decembrie 2013

Clasa 1	Simbol cont	Denumire cont	Sold Ințial		Rulați cumulat		Total sume		Sold final	
			Debit	Credit	Debit	Credit	Debit	Credit	Debit	Credit
1012		Capital subscris varsat	0,00	44.871.602,50	0	0	0,00	44.871.602,50	0,00	44.871.602,50
1041		Prime de emisiune	0,00	2.856.901,19	0	0	0,00	2.856.901,19	0,00	2.856.901,19
105		Rezerve din reevaluare	0,00	35.638.059,47	0	0	0,00	35.638.059,47	0,00	35.638.059,47
1061		Rezerve legale	0,00	5.988.251,43	0	165.179	0,00	6.133.430,43	0,00	6.133.430,43
1065		Rez repr. surplusul realiz. din rez reeval.	0,00	1.610.276,54	0	0	0,00	1.610.276,54	0,00	1.610.276,54
1068		Alte rezerve	0,00	9.111.126,79	0	0	0,00	9.111.126,79	0,00	9.111.126,79
1171		Rez.rep. repr. nerez. pierd. nerezucup.	0,00	32.470.187,61	2.986.176	8.071.251	2.986.176,31	40.541.438,78	0,00	37.555.262,47
1172		Rez.rep. prov. din adopt. IAS, mai puțin IAS 29	0,00	534.118,90	0	0	0,00	534.118,90	0,00	534.118,90
1174		Rez.rep. prov. corectarea erorilor contabile	0,00	5.274.712,86	183.048.349	179.422.269	186.034.525,63	187.683.157,92	0,00	1.648.632,29
121		Profit și pierdere	0,00	0,00	165.179	189.638	354.817,00	189.638,00	165.179,00	0,00
129		Repartizarea profitului	0,00	0,00	0	0	0,00	0,00	0,00	0,00
131		Subvenții pentru investiții	0,00	0,00	0	0	0,00	0,00	0,00	0,00
132		Imprumuturi neramb cu caracter de subv pt inv	0,00	0,00	0	0	0,00	0,00	0,00	0,00
151		Provizioane pentru riscuri și cheltuieli	0,00	119.841,00	110.809	837.457	110.809,00	957.298,00	0,00	846.489,00
167		Alte imprumuturi și datorii asimilate	0,00	1.143.517,87	229.499	147.912	229.498,52	1.291.430,24	0,00	1.061.931,72
1682		Dob. aferente creditelor bancare pe t.l.	0,00	0,00	0	0	0,00	0,00	0,00	0,00
1687		Dob. aferente altor imprumuturi și datorii asinr	0,00	0,00	58.025	58.025	58.025,04	58.025,04	0,00	0,00
		<b>Total clasa 1</b>	<b>189.638,00</b>	<b>139.598.596,16</b>	<b>186.598.037</b>	<b>188.891.731</b>	<b>189.773.651,50</b>	<b>331.476.503,80</b>	<b>165.179,00</b>	<b>141.867.831,30</b>
		<b>Clasa 2</b>								
208		Alte imobilizari necorporale	10.743,25	0,00	0	0	10.743,25	0,00	10.743,25	0,00
211		Terenuri si amenajari de terenuri	754.102,19	0,00	261.343	0	1.015.445,19	0,00	1.015.445,19	0,00
212		Construcții	29.173.300,00	0,00	8.834.340	0	38.007.639,60	0,00	38.007.639,60	0,00
2131		Instalatii tehn.mijl.de transport ,animale	38.696.246,78	0,00	40.236.484	0	78.932.730,67	0,00	78.932.730,67	0,00
2132		Aparate si instalatii de masura, contr si regia	5.329.939,02	0,00	106.139	0	5.436.077,58	0,00	5.436.077,58	0,00
2133		Mijloace de transport	9.236.453,39	0,00	687.081	143.243	9.923.534,32	143.243,10	9.780.291,22	0,00
214		Mobilier, ap.birofica, echipam. de protectie	87.066,23	0,00	0	0	87.066,23	0,00	87.066,23	0,00
231.1.CCE-25EE/22.04.2013		Imobilizari corporale in curs de executie	0,00	0,00	867.689	0	867.688,70	0,00	867.688,70	0,00
231.1.CCE-35RES/08.03.2013		Imobilizari corporale in curs de executie	0,00	0,00	4.985.381	0	4.985.381,44	0,00	4.985.381,44	0,00
232		Investitii in curs	40.351.811,87	0,00	9.257.241	49.052.196	49.609.052,55	49.052.195,81	556.856,74	0,00
232		Avansuri acord. pt. imobilizari corporale	1.425.478,54	0,00	1.542.298	0	2.967.776,31	0,00	2.967.776,31	0,00
266		Certificate verzi amanate	0,00	0,00	553.600	0	553.600,00	0,00	553.600,00	0,00
2678		Alte creante Imobilizate	77.902,46	0,00	976	0	78.878,85	0,00	78.878,85	0,00
2808		Amortizarea altor Imobilizari necorporale	0,00	10.743,25	0	0	0,00	10.743,25	0,00	10.743,25
2812		Amortizarea constructiilor	0,00	0,00	0	2.312.917	0,00	2.312.917,19	0,00	2.312.917,19
2813		Amortizare instalatii,mijl de transport,animale	0,00	42.869.739,75	104.022	3.463.622	104.021,78	46.333.361,54	0,00	46.229.339,76
2814		Amortiz. altor Imobil.corporale	0,00	81.923,85	0	2.617	0,00	84.540,82	0,00	84.540,82
291		Provizioane pt.deprecierea Imob.corporale	0,00	522.847,83	522.848	433.321	522.847,83	956.168,76	0,00	433.320,93
2912		Ajust.pt.depreciere constructii	0,00	457.600,00	457.600	380.513	457.600,00	838.112,76	0,00	380.512,76
2913		Ajust.pt.depreciere inst.mijl.transp.	0,00	65.247,83	65.248	52.908	65.247,83	118.056,00	0,00	52.908,17



Balanta de verificare Decembrie 2013

Simbol cont	Denumire cont	Sold initial		Rulaj cumulul		Total sume		Sold final	
		Debit	Credit	Debit	Credit	Debit	Credit	Debit	Credit
2914	Ajust.pt.deprecieri altor imobilizari corporale	0,00	0,00	0	0	0,00	0,00	0,00	0,00
<b>Total clasa 2</b>		<b>125.143.043,73</b>	<b>43.485.254,68</b>	<b>67.959.441</b>	<b>55.407.916</b>	<b>193.102.484,30</b>	<b>98.893.170,47</b>	<b>143.280.175,78</b>	<b>49.070.861,95</b>
<b>Clasa 3</b>									
301	Materii prime	40.429.716,29	0,00	35.115.493	54.180.671	75.545.209,50	54.180.671,24	21.364.538,26	0,00
3022	Combustibili	49.984,92	0,00	799.562	808.189	849.546,69	808.188,92	41.357,77	0,00
3024	Piese de schimb	637.105,73	0,00	1.041.889	1.117.164	1.678.995,03	1.117.164,46	561.830,57	0,00
3028	Alte materiale consumabile	552.792,35	0,00	1.346.315	1.379.294	1.899.017,51	1.379.294,22	519.723,29	0,00
303	Materiale de natura obiectelor de inventar	21.258,43	0,00	90.090	77.584	111.347,97	77.583,83	33.764,14	0,00
308	Diferente de pret la materii prime si materiale	3.782.421,15	0,00	3.683.398	5.347.098	7.465.828,81	5.347.107,18	2.118.721,63	0,00
331	Produse in curs de executie	12.725.085,04	0,00	225.418.197	221.327.415	238.143.282,18	221.327.415,27	16.815.866,91	0,00
341	Semifabricate	0,00	0,00	678.771	678.771	678.770,90	678.770,90	0,00	0,00
345	Produse finite	24.243.045,79	0,00	99.113.478	110.865.630	123.356.524,11	110.865.629,98	12.490.894,13	0,00
346	Produse reziduale	134.098,65	0,00	3.201.158	3.180.068	3.395.256,36	3.180.065,94	215.190,42	0,00
348	Diferente de pret la produse	8.819.683,83	0,00	-25.296.692	-19.336.040	-16.477.008,53	-19.336.039,84	2.859.031,31	0,00
371	Marfuri	181.243	0,00	181.243	181.243	181.243,22	181.243,22	0,00	0,00
381	Ambalaje	45.365,11	0,00	179.758	179.758	225.123,16	179.758,05	45.365,11	0,00
3921	Provizioane pt. depr. materialelor consumabile	0,00	930.005,92	930.006	886.207	930.005,92	1.816.213,36	0,00	886.207,44
3922	Provizioane pt.depr.mat.de nat.ob.de inventar	0,00	18.685,85	18.686	15.951	18.685,85	34.636,44	0,00	15.950,59
394	Provizioane pt.deprecierea produselor	0,00	1.236.182,06	1.233.932	1.515.505	1.233.932,14	2.751.686,90	0,00	1.517.754,76
398	Provizioane pt.deprecierea ambalajelor	0,00	45.365,11	0	0	0,00	45.365,11	0,00	45.365,11
<b>Total clasa 3</b>		<b>91.440.467,29</b>	<b>2.230.238,94</b>	<b>347.795.284</b>	<b>382.404.507</b>	<b>439.235.760,82</b>	<b>384.634.755,18</b>	<b>57.066.283,54</b>	<b>2.465.277,90</b>
<b>Clasa 4</b>									
401	Furnizori	0,00	8.252.544,84	99.129.810	111.406.015	99.129.810,16	119.658.559,68	0,00	20.528.749,52
403	Efecte de platit	0,00	204.976,92	2.558.638	2.619.329	2.558.638,15	2.824.305,47	0,00	265.667,32
404.01	Furnizori de imobilizari	0,00	3.559.528,87	12.355.136	13.210.162	12.355.135,87	16.769.691,37	0,00	4.414.555,50
404.1.CCE-25EE/22.04.2013	Furnizori de imobilizari interni	0,00	0,00	646.566	896.312	646.565,86	896.311,78	0,00	249.745,92
404.1.CCE-35RES/08.03.2013	Furnizori de imobilizari interni	0,00	0,00	3.476.089	3.567.876	3.476.088,71	3.567.875,89	0,00	81.787,18
404.1.CCE-35RES/08.03.2013	Furnizori de imobilizari externi	0,00	0,00	2.646.241	2.646.241	2.646.240,88	2.646.240,88	0,00	0,00
408	Furnizori - facturi nesosite	0,00	211.349,68	5.443.724	5.591.297	5.443.723,66	5.802.646,30	0,00	358.922,64
409.1.CCE-35RES/08.03.2013	Furnizori - debitori interni	0,00	0,00	22.332	22.332	22.331,81	22.331,81	0,00	0,00
4091	Furnizori - debitori pt.cump.de bunuri de nat.	1.158.773,56	0,00	16.648.920	9.367.065	17.807.693,86	9.367.064,96	8.440.628,90	0,00
4092	Furnizori - debitori pt.prestari serv.si exec.lucr	0,00	0,00	0	0	0,00	0,00	0,00	0,00
4111	Clients	12.734.550,71	0,00	169.041.007	126.213.769	181.775.557,50	126.213.768,56	55.561.788,94	0,00
4118	Clients incerti sau in litigiu	2.939.587,17	0,00	119.327	135.515	3.058.914,66	135.514,58	2.923.400,08	0,00
413	Efecte de primit de la clienti	0,00	0,00	879.315	879.315	879.314,61	879.314,61	0,00	0,00
419	Clients - creditor	0,00	466.828,49	10.715.914	10.792.235	10.715.914,15	11.259.063,84	0,00	543.149,69
421	Personal - remuneratii datorate	0,00	373.454,00	10.749.211	10.639.297	10.749.211,00	11.012.751,00	0,00	263.540,00
423	Personal - ajutoare materiale datorate	0,00	10.518,00	329.192	329.760	329.192,00	340.278,00	0,00	11.086,00
425	Avansuri acordate personalului	0,00	0,00	3.432.429	3.432.429	3.432.429,00	3.432.429,00	0,00	0,00
427	Retineri din remuneratii datorate tertilor	0,00	13.805,00	172.293	166.375	172.293,00	180.180,00	0,00	7.887,00
4281	Alte datorii in legatura cu personalul	0,00	15.404,78	1.976	1.391	1.975,63	16.795,37	0,00	14.819,74
4282	Alte creante in legatura cu personalul	0,00	0,00	9.641	9.641	9.641,00	9.641,00	0,00	0,00
4311	Contributia unitatii la asigurarea sociale	0,00	503.818,00	2.559.719	2.254.090	2.559.719,00	2.757.908,00	0,00	198.189,00
4312	Contributia personalului la asig.soc.	0,00	254.715,00	1.255.475	1.102.275	1.255.475,00	1.356.990,00	0,00	101.515,00
4313	Contributii unitatii pt.asig.sociale de sanatate	0,00	125.025,00	635.403	558.606	635.403,00	683.631,00	0,00	48.228,00
4314	Contributii personalului pt.asig.soc.de sanatate	0,00	139.030,00	670.935	589.887	670.935,00	728.917,00	0,00	57.982,00
437	Ajutor de somaj	0,00	24.279,00	116.845	101.846	116.845,00	126.125,00	0,00	9.280,00
441	Impozitul pe profit	0,00	239.616,00	780.850	798.983	780.850,00	1.038.598,00	0,00	257.749,00
442.4.1.CCE-25EE/22.04.2013	Taxa pe valoarea adaugata de recuperat	0,00	0,00	173.480	173.480	173.480,00	173.480,00	0,00	0,00

Balanta de verificare Decembrie 2013

Simbol cont.	Denumire cont.	Sold initial		Rulaj cumulat		Total sume		Sold final		
		Debit	Credit	Debit	Credit	Debit	Credit	Debit	Credit	
442.4.1.CCE-35RES/08.03.20	Taxa pe valoarea adaugata de recuperat	0,00	0,00	675.256	675.256	675.256,00	675.256,00	0,00	0,00	
442.6.1.CCE-25EE/22.04.2013	Taxa pe valoarea adaugata deductibila	0,00	0,00	173.480	173.480	173.479,70	173.479,70	0,00	0,00	
442.6.1.CCE-35RES/08.03.20	Taxa pe valoarea adaugata deductibila	0,00	0,00	675.257	675.257	675.256,57	675.256,57	0,00	0,00	
442.8.1.CCE-25EE/22.04.2013	Taxa pe valoarea adaugata neexigibila	0,00	0,00	343	343	343,20	343,20	0,00	0,00	
442.8.1.CCE-35RES/08.03.20	Taxa pe valoarea adaugata neexigibila	0,00	0,00	89.486	74.486	89.486,17	74.486,12	15.000,05	0,00	
4423	TVA de plata	0,00	627.725,00	4.997.211	4.960.704	4.997.211,27	5.588.429,27	0,00	591.218,00	
4424	TVA de recuperat	4.374.773,00	0,00	1.928.854	6.303.627	6.303.627,27	6.303.627,27	0,00	0,00	
4426	TVA deductibila	0,00	0,00	24.616.083	24.616.083	24.616.082,63	24.616.082,63	0,00	0,00	
4427	TVA colectata	0,00	0,00	27.647.933	27.647.933	27.647.932,63	27.647.932,63	0,00	0,00	
4428	TVA neexigibila	40.906,38	0,00	1.987.729	1.909.063	2.028.635,63	1.909.063,06	119.572,57	0,00	
444	Impozitul pt veniturile de natura salariilor	0,00	357.157,00	1.665.175	1.465.332	1.665.175,00	1.822.489,00	0,00	157.314,00	
445.1.CCE-25EE/22.04.2013	"Subventii" BS	0,00	0,00	49.984	0	49.984,43	0,00	49.984,43	0,00	
445.1.CCE-35RES/08.03.2013	"Subventii" BS	0,00	0,00	7.614.312	52.378	7.614.312,24	52.377,86	7.561.934,38	0,00	
445.8.CCE-25EE/22.04.2013	"Subventii" FEDR	0,00	0,00	366.552	0	366.552,46	0,00	366.552,46	0,00	
445.8.CCE-35RES/08.03.2013	"Subventii" FEDR	0,00	0,00	55.838.290	22.208.410	55.838.289,76	22.208.410,00	33.629.879,76	0,00	
4458	Alte sume primite cu caracter de subventii (D)	7.009.924,11	0,00	561.545	5.500.000	7.009.924,11	5.500.000,00	1.509.924,11	0,00	
446	Alte impozite, taxe si varsaminte asimilate	0,00	0,00	498.036	387.141	561.544,61	562.118,61	0,00	-65.551,22	
447	Fonduri speciale - taxe si varsaminte asimilate	0,00	45.344,00	498.036	387.141	498.035,77	432.484,55	0,00	88.507,00	
4481	Alte datorii fata de bugetul statului	0,00	88.507,00	1.968	1.968	1.968,00	90.475,00	0,00	0,00	
4482	Alte creante privind bugetul statului	0,00	0,00	0	0	0,00	0,00	0,00	0,00	
456	Decortari cu actionari/asociatii priv.capitalul	0,00	45,50	46	0	45,50	45,50	0,00	0,00	
461	Debitori diversi	2.332,00	0,00	374	243	2.705,81	243,00	2.462,81	0,00	
462	Creditori diversi	0,00	0,00	261.343	261.343	261.343,00	261.343,00	0,00	0,00	
471	Cheltuieli inregistrate in avans	5.573,84	0,00	122.435	5.574	128.008,49	5.573,83	122.434,66	0,00	
472	Venituri inregistrate in avans	0,00	0,00	138.857	638.805	138.856,75	638.804,87	0,00	497.948,12	
473	Decortari din operatii in curs de clarificare	0,00	0,00	2.157	2.157	2.156,60	2.156,60	0,00	0,00	
475.1.CCE-25EE/22.04.2013	"Subventii pentru investitii" BS	0,00	0,00	0	49.984	0,00	49.984,43	0,00	49.984,43	
475.1.CCE-35RES/08.03.2013	"Subventii pentru investitii" BS	0,00	0,00	0	7.614.312	0,00	7.614.312,24	0,00	7.614.312,24	
475.8.CCE-25EE/22.04.2013	"Subventii pentru investitii" FEDR	0,00	0,00	0	366.552	0,00	366.552,46	0,00	366.552,46	
475.8.CCE-35RES/08.03.2013	"Subventii pentru investitii" FEDR	0,00	0,00	0	55.838.290	0,00	55.838.289,76	0,00	55.838.289,76	
4751	Subventii pentru investitii	0,00	45.650,58	16.828	0	16.827,96	45.650,58	0,00	28.822,62	
4758	Subventii pentru investitii	0,00	19.243.102,00	19.667.253	19.243.102	19.667.253,39	38.486.204,00	0,00	18.818.950,61	
481	Decortari intre unitate si subunitati	0,00	0,00	19.842.907	19.842.907	19.842.907,44	19.842.907,44	0,00	0,00	
491	Provizioane pt.deprecierea creantelor-clientii	0,00	2.939.587,17	22.979	6.791	22.978,50	2.946.378,58	0,00	2.923.400,08	
Total clasa 4		28.266.420,77	37.742.011,83	514.033.139	508.587.160	542.299.559,40	546.329.171,96	110.303.563,15	114.333.175,61	
Clasa 5										
5081	Alte titluri de plasament	0,00	0,00	138.857	138.857	138.856,75	138.856,75	0,00	0,00	
5112	Cecuri de incasat	166.286,97	0,00	0	0	166.286,97	0,00	166.286,97	0,00	
512.1.CCE-35RES/08.03.2013	Conturi curente la banci	0,00	0,00	2.826.249	2.826.249	2.826.249,45	2.826.249,45	0,00	0,00	
5121	Conturi la banci in lei	328.236,36	0,00	149.480.673	131.581.348	149.808.909,22	131.581.347,58	18.227.561,64	0,00	
5124	Conturi la banci in devalize	0,00	22.400.258,23	93.076.585	92.065.149	93.090.119,87	114.478.942,45	0,00	21.388.822,58	
5125	Sume in curs de decontare	2.095,15	0,00	22.839.992	22.839.992	22.842.087,20	22.839.982,05	2.095,15	0,00	
5186	Dobanzii de platit	0,00	86.692,71	1.003.238	1.003.887	1.003.238,36	1.090.580,09	0,00	87.341,73	
519	Credite bancare pe termen scurt	0,00	0,00	0	0	0,00	0,00	0,00	0,00	
5191	Credite bancare pe termen scurt	0,00	0,00	0	0	0,00	0,00	0,00	0,00	
5198	Dobanzii aferente credit. bancare pe termen s	0,00	0,00	0	0	0,00	0,00	0,00	0,00	
531.1.CCE-25EE/22.04.2013	Casa	0,00	0,00	100	100	100,00	100,00	0,00	0,00	
531.1.CCE-35RES/08.03.2013	Casa	0,00	0,00	200	200	200,00	200,00	0,00	0,00	
5311	Casa in lei	2.108,71	0,00	342.240	342.268	344.349,18	342.268,31	2.080,87	0,00	

## Balanta de verificare Decembrie 2013

Simbol cont	Denumire cont	Sold Initial		Rulaj cumulat		Total sume		Sold final	
		Debit	Credit	Debit	Credit	Debit	Credit	Debit	Credit
5314	Casa in deize	0,00	0,00	4,044	4,044	4,044,05	4,044,05	0,00	0,00
5321	Timbre fiscale si postale	56,72	0,00	350	322	406,72	321,75	84,97	0,00
5328	Alte valori	0,00	0,00	634,452	634,452	634,451,55	634,451,55	0,00	0,00
542	Avansuri de trezorerie	4,698,85	0,00	301,199	305,897	305,897,36	305,897,36	0,00	0,00
581	Viramente interne	0,00	0,00	123,217,235	123,217,235	123,217,234,65	123,217,234,65	0,00	0,00
<b>Total clasa 5</b>		<b>503.482,76</b>	<b>22.486.950,94</b>	<b>393.865.413</b>	<b>374.960.000</b>	<b>394.382.431,33</b>	<b>397.460.486,04</b>	<b>18.398.109,60</b>	<b>21.476.164,31</b>
<b>Clasa 6</b>									
601	Cheltuieli cu materiile prime	0,00	0,00	59.326.363	59.326.363	59.326.362,77	59.326.362,77	0,00	0,00
6022	Cheltuieli privind combustibilii	0,00	0,00	990.935	990.935	990.935,06	990.935,06	0,00	0,00
6024	Cheltuieli privind piesele de schimb	0,00	0,00	1.126.755	1.126.755	1.126.755,46	1.126.755,46	0,00	0,00
6028	Cheltuieli privind alte materiale consumabile	0,00	0,00	1.379.787	1.379.787	1.379.787,03	1.379.787,03	0,00	0,00
603	Cheltuieli privind materialele de nat.ob.de inv	0,00	0,00	77.584	77.584	77.583,83	77.583,83	0,00	0,00
605	Cheltuieli privind energia si apa	0,00	0,00	33.662.562	33.662.562	33.662.561,55	33.662.561,55	0,00	0,00
607	Cheltuieli privind marfurile	0,00	0,00	181.243	181.243	181.243,22	181.243,22	0,00	0,00
608	Cheltuieli privind ambalajele	0,00	0,00	179.758	179.758	179.758,05	179.758,05	0,00	0,00
611	Cheltuieli de intretinere si reparatii	0,00	0,00	799.121	799.121	799.121,43	799.121,43	0,00	0,00
612	Cheltuieli cu redeventele, locatiile si chiria	0,00	0,00	170.718	170.718	170.717,90	170.717,90	0,00	0,00
613	Cheltuieli cu primele de asigurare	0,00	0,00	310.752	310.752	310.751,52	310.751,52	0,00	0,00
614	Cheltuieli cu studiile si cercetarile	0,00	0,00	10.278	10.278	10.277,85	10.277,85	0,00	0,00
621	Cheltuieli cu colaboratorii	0,00	0,00	57.624	57.624	57.624,00	57.624,00	0,00	0,00
622	Cheltuieli privind comisiunile si onorariile	0,00	0,00	3.603	3.603	3.603,24	3.603,24	0,00	0,00
623	Cheltuieli de protocol, reclama si publicitate	0,00	0,00	69.837	69.837	69.836,88	69.836,88	0,00	0,00
624	Cheltuieli cu transportul de bunuri si de perso	0,00	0,00	323.310	323.310	323.310,47	323.310,47	0,00	0,00
625	Cheltuieli cu deplasari, detasari si transferari	0,00	0,00	36.428	36.428	36.428,06	36.428,06	0,00	0,00
626	Cheltuieli postale si taxe de telecomunicatii	0,00	0,00	84.392	84.392	84.391,69	84.391,69	0,00	0,00
627	Cheltuieli cu serviciile bancare si asimilate	0,00	0,00	117.054	117.054	117.054,32	117.054,32	0,00	0,00
628	Alte cheltuieli cu servicii prestate de terti	0,00	0,00	7.122.478	7.122.478	7.122.477,56	7.122.477,56	0,00	0,00
635	Cheltuieli cu alte impozite, taxe si vars. asim	0,00	0,00	1.041.882	1.041.882	1.041.881,87	1.041.881,87	0,00	0,00
635.13	Alte taxe si impozite	0,00	0,00	23.102	23.102	23.102,40	23.102,40	0,00	0,00
641	Cheltuieli cu salariile personalului	0,00	0,00	10.639.285	10.639.285	10.639.285,00	10.639.285,00	0,00	0,00
642	Cheltuieli cu tichetele de masa acordate sala	0,00	0,00	627.172	627.172	627.171,55	627.171,55	0,00	0,00
6451	Cheltuieli priv contributia de asig soc angajat	0,00	0,00	2.254.090	2.254.090	2.254.090,00	2.254.090,00	0,00	0,00
6452	Contributia unitati pt ajutor social	0,00	0,00	50.938	50.938	50.938,00	50.938,00	0,00	0,00
6453	Contributia unitati asig sociale de sanatate	0,00	0,00	558.606	558.606	558.606,00	558.606,00	0,00	0,00
6458	Alte cheltuieli priv.asig si protectia sociala	0,00	0,00	710.492	710.492	710.492,05	710.492,05	0,00	0,00
652	Ch.cu protectia mediului inconjurator	0,00	0,00	106.060	106.060	106.059,84	106.059,84	0,00	0,00
654	Pierderi din creante si debitori diversi	0,00	0,00	14.500	14.500	14.500,00	14.500,00	0,00	0,00
6581	Penalitati	0,00	0,00	15.176	15.176	15.176,26	15.176,26	0,00	0,00
6582	Donatii si subventii acordate	0,00	0,00	52.281	52.281	52.280,50	52.280,50	0,00	0,00
6583	Cheltuieli privind activite cedate	0,00	0,00	0	0	0,00	0,00	0,00	0,00
6588.02	Alte de exploatare	0,00	0,00	102.303	102.303	102.302,60	102.302,60	0,00	0,00
6588.03	Cheltuieli nedeductibile fiscale	0,00	0,00	103.309	103.309	103.309,22	103.309,22	0,00	0,00
6588.04	Alte chelt de exploatare diverse	0,00	0,00	3.510	3.510	3.510,00	3.510,00	0,00	0,00
665	Cheltuieli din diferente de curs valutar	0,00	0,00	2.503.085	2.503.085	2.503.085,46	2.503.085,46	0,00	0,00
666	Cheltuieli privind dobanzile	0,00	0,00	1.061.092	1.061.092	1.061.091,50	1.061.091,50	0,00	0,00
667	Cheltuieli privind sconturile acordate	0,00	0,00	0	0	0,00	0,00	0,00	0,00
668	Alte cheltuieli financiare	0,00	0,00	11.862	11.862	11.861,56	11.861,56	0,00	0,00
671	Cheltuieli privind calamitat si alte even.extraor	0,00	0,00	0	0	0,00	0,00	0,00	0,00
6811	Cheltuieli cu amortizarea imobiliz	0,00	0,00	5.675.134	5.675.134	5.675.134,17	5.675.134,17	0,00	0,00

Balanta de verificare Decembrie 2013

Simbol cont	Denumire cont	Sold Initial		Rulaj cumulativ		Total sume		Sold final		
		Debit	Credit	Debit	Credit	Debit	Credit	Debit	Credit	
6812	Chelt.de expl.privind prov.pt.riscuri si chelt.	0,00	837.457	837.457	837.457	837.457,00	837.457,00	0,00	0,00	
6813	Chelt.de expl.privind prov.pt.depr.imobiliz.	0,00	433.321	433.321	433.320,93	433.320,93	433.320,93	0,00	0,00	
6814	Chelt.de expl.privind prov.pt.depr.activ.circ.	0,00	2.424.454	2.424.454	2.424.454,28	2.424.454,28	2.424.454,28	0,00	0,00	
391	Cheltuieli cu impozitul pe profit	0,00	798.983	798.983	798.983,00	798.983,00	798.983,00	0,00	0,00	
<b>Total clasa 6</b>		<b>0,00</b>	<b>136.078.695</b>	<b>136.078.695</b>	<b>136.078.695,08</b>	<b>136.078.695,08</b>	<b>136.078.695,08</b>	<b>0,00</b>	<b>0,00</b>	
<b>Clasa 7</b>										
701	Venituri din vanzarea produselor finite	0,00	141.826.591	141.826.591	141.826.591,21	141.826.591,21	141.826.591,21	0,00	0,00	
703	Venituri din vanzarea produselor reziduale	0,00	948.493	948.493	948.493,31	948.493,31	948.493,31	0,00	0,00	
706	Venituri din redeventa, locatii si chirii	0,00	20.100	20.100	20.100,00	20.100,00	20.100,00	0,00	0,00	
707	Venituri din vanzarea marfurilor	0,00	196.546	196.546	196.546,01	196.546,01	196.546,01	0,00	0,00	
708	Venituri din activitati diverse	0,00	22.324	22.324	22.323,73	22.323,73	22.323,73	0,00	0,00	
711	Variatia stocurilor	0,00	341.481.166	341.481.166	341.481.165,89	341.481.165,89	341.481.165,89	0,00	0,00	
722	Venituri din productie de imobilizari corporale	0,00	109.387	109.387	109.386,75	109.386,75	109.386,75	0,00	0,00	
7411	Venituri din subv.expl.aferente cifrei de afaceri	0,00	102.853	102.853	102.853,00	102.853,00	102.853,00	0,00	0,00	
754	Venituri din creante reactiv.si deb.diversi	0,00	20.000	20.000	20.000,00	20.000,00	20.000,00	0,00	0,00	
7581	Venituri din despagub.,amenzi si penalit.	0,00	43.770	43.770	43.770,22	43.770,22	43.770,22	0,00	0,00	
7583	Venituri din vanzarea activelor si alte operati	0,00	0	0	0,00	0,00	0,00	0,00	0,00	
7584	Venituri din subventii pentru investitii	0,00	440.979	440.979	440.979,35	440.979,35	440.979,35	0,00	0,00	
7588	Alte venituri din exploatare	0,00	38.949	38.949	38.949,00	38.949,00	38.949,00	0,00	0,00	
765	Venituri din diferente de curs valutar	0,00	2.588.825	2.588.825	2.588.824,58	2.588.824,58	2.588.824,58	0,00	0,00	
766	Venituri din dobanzi	0,00	9.346	9.346	9.345,78	9.345,78	9.345,78	0,00	0,00	
767	Venituri din sconturi obtinute	0,00	26.350	26.350	26.349,66	26.349,66	26.349,66	0,00	0,00	
768	Alte venituri financiare	0,00	55.652	55.652	55.651,88	55.651,88	55.651,88	0,00	0,00	
7812	Venituri din proviz.pt.riscuri si chelt.	0,00	110.809	110.809	110.809,00	110.809,00	110.809,00	0,00	0,00	
7813	Venituri din proviz.pt.deprecierea imobilizari	0,00	522.848	522.848	522.847,83	522.847,83	522.847,83	0,00	0,00	
7814	Venituri din proviz.pt.deprec.activelor circulari	0,00	2.205.602	2.205.602	2.205.602,41	2.205.602,41	2.205.602,41	0,00	0,00	
<b>Total clasa 7</b>		<b>0,00</b>	<b>490.770.590</b>	<b>490.770.590</b>	<b>490.770.589,61</b>	<b>490.770.589,61</b>	<b>490.770.589,61</b>	<b>0,00</b>	<b>0,00</b>	
<b>TOTAL GENERAL</b>		<b>245.543.052,55</b>	<b>245.543.052,55</b>	<b>2.137.100.598</b>	<b>2.137.100.598</b>	<b>2.385.643.372,04</b>	<b>2.385.643.372,04</b>	<b>329.213.311,07</b>	<b>329.213.311,07</b>	



DIRECTOR GENERAL  
GUSOI NEAGA IANEL  
DIRECTOR ECONOMIC,  
DANCIOIU ANDRONICA

**S.C. ELECTROCARBON S.A.**

**RAPORTUL AUDITORULUI INDEPENDENT  
SI SITUAȚIILE FINANCIARE**

**PENTRU ANUL INCHEIAT LA  
31 DECEMBRIE 2013**

---

**CUPRINS****PAGINA**

<b>RAPORTUL AUDITORULUI INDEPENDENT</b>	<b>1 – 2</b>
<b>BILANȚ</b>	<b>3 – 7</b>
<b>CONTUL DE PROFIT ȘI PIERDERE</b>	<b>8 – 10</b>
<b>SITUAȚIA FLUXURILOR DE TREZORERIE</b>	<b>11</b>
<b>SITUAȚIA MODIFICĂRILOR ÎN CAPITALUL PROPRIU</b>	<b>12 – 14</b>
<b>POLITICI CONTABILE ȘI NOTE EXPLICATIVE LA SITUAȚIILE FINANCIARE</b>	<b>15 – 39</b>
<b>RAPORTUL ADMINISTRATORULUI</b>	<b>40 – 49</b>

Catre Actionari,  
S.C. Electrocarbon S.A.  
Slatina, Romania

## RAPORTUL AUDITORULUI INDEPENDENT

### Raport asupra situatiilor financiare

1 Am auditat situatiile financiare anexate ale societatii S.C. Electrocarbon S.A. ("Societatea") care cuprind bilantul la data de 31 decembrie 2013, contul de profit si pierdere, situatia modificarilor capitalului propriu si situatia fluxurilor de trezorerie pentru exercitiul financiar incheiat la aceasta data si un sumar al politicilor contabile semnificative si alte note explicative. Situatiile financiare mentionate se refera la:

- Activ net/Total capitaluri: 139.794.230 RON
- Rezultatul net al exercitiului financiar: 1.648.632 RON, profit

### *Responsabilitatea conducerii pentru situatiile financiare*

2 Conducerea este responsabilă de întocmirea și prezentarea fidelă a acestor situații financiare în conformitate cu Ordinul Ministrului Finantelor Publice nr. 3055/2009 cu modificarile ulterioare, și pentru acel control intern pe care conducerea îl consideră necesar pentru a permite întocmirea de situații financiare care sunt lipsite de denaturări semnificative, cauzate fie de fraudă, fie de eroare.

### *Responsabilitatea auditorului*

3 Responsabilitatea noastra este ca, pe baza auditului efectuat, sa exprimam o opinie asupra acestor situatii financiare. Noi am efectuat auditul conform standardelor de audit adoptate de Camera Auditorilor Financiar din Romania. Aceste standarde cer ca noi sa respectam cerintele etice, sa planificam si sa efectuam auditul in vederea obtinerii unei asigurari rezonabile ca situatiile financiare nu cuprind denaturari semnificative.

4 Un audit consta in efectuarea de proceduri pentru obtinerea probelor de audit cu privire la sumele si informatiile prezentate in situatiile financiare. Procedurile selectate depind de rationamentul profesional al auditorului, incluzand evaluarea riscurilor de denaturare semnificativa a situatiilor financiare, datorate fraudei sau erorii. In evaluarea acestor riscuri, auditorul ia in considerare controlul intern relevant pentru intocmirea si prezentarea fidelă a situatiilor financiare ale Societatii pentru a stabili procedurile de audit relevante in circumstantele date, dar nu si in scopul exprimarii unei opinii asupra eficientei controlului intern al Societatii. Un audit include, de asemenea, evaluarea gradului de adecvare a politicilor contabile folosite si rezonabilitatea estimarilor contabile elaborate de catre conducere, precum si evaluarea prezentarii situatiilor financiare luate in ansamblul lor.

- 5 Consideram ca probele de audit pe care le-am obtinut sunt suficiente si adecvate pentru a constitui baza opiniei noastre de audit.

## Opinia

- 6 În opinia noastră situațiile financiare prezintă cu fidelitate sub toate aspectele semnificative, poziția financiară a S.C. Electrocarbon S.A. la 31 decembrie 2013, precum și performanța sa financiară, fluxurile de trezorerie pentru anul încheiat la această dată, în conformitate cu Ordinul Ministrului Finantelor Publice nr. 3055/2009 cu modificările ulterioare și cu politicile contabile descrise în notele la situațiile financiare.


## Alte aspecte

- 7 Acest raport este adresat exclusiv acționarilor Societății în ansamblu. Auditul nostru a fost efectuat pentru a putea raporta acționarilor Societății acele aspecte pe care trebuie să le raportăm într-un raport de audit financiar, și nu în alte scopuri. În măsura permisă de lege, nu acceptăm și nu ne asumăm responsabilitatea decât față de Societate și de acționarii acesteia, în ansamblu, pentru auditul nostru, pentru acest raport sau pentru opinia formată.
- 8 Situațiile financiare anexate nu sunt menite să prezinte poziția financiară, rezultatul operațiunilor și un set complet de note la situațiile financiare în conformitate cu reglementări și principii contabile acceptate în țări și jurisdicții altele decât România. De aceea, situațiile financiare anexate nu sunt întocmite pentru uzul persoanelor care nu cunosc reglementările contabile și legale din România, și anume Ordinul Ministrului Finantelor Publice nr. 3055/2009 cu modificările ulterioare.

## Raport asupra conformității raportului administratorilor cu situațiile financiare

În concordanță cu Ordinul Ministrului Finantelor Publice nr. 3055/2009 cu modificările ulterioare, articolul 318, punctul 2, noi am citit raportul administratorilor atașat situațiilor financiare. Raportul administratorilor nu face parte din situațiile financiare. În raportul administratorilor, noi nu am identificat informații financiare istorice care să fie în mod semnificativ neconcordante cu informațiile prezentate în situațiile financiare alăturate.

Farrukh Khan, Partener de audit



Inregistrat la Camera Auditorilor Financiari din Romania  
cu certificatul nr. 1533/ 25.11.2003

In numele:

**DELOITTE AUDIT S.R.L.**

Inregistrata la Camera Auditorilor Financiari din Romania  
cu nr. 25/25.06.2001

Bucuresti, Romania  
22 aprilie 2014



## S.C. ELECTROCARBON S.A.

## BILANȚ

LA 31 DECEMBRIE 2013

(toate sumele sunt exprimate în RON, dacă nu este specificat altfel)

Denumirea indicatorului	Nr. rd.	31 decembrie 2012	31 decembrie 2013
A	B	1	2
<b>A. ACTIVE IMOBILIZATE</b>			
<b>I. IMOBILIZARI NECORPORALE</b>			
1. Cheltuieli de constituire (ct. 201 - 2801)	01	-	-
2. Cheltuieli de dezvoltare (ct. 203 - 2803- 2903)	02	-	-
3. Concesiuni, brevete, licențe, marci, drepturi și active similare și alte imobilizări necorporale (ct. 205+208-2805-2808-2905- 2908)	03	-	-
4. Fondul comercial (ct. 2071-2807-2907)	04	-	-
5. Avansuri și imobilizări necorporale în curs de executie (ct. 233+234-2933)	05	-	-
<b>TOTAL: (rd. 01 la 05)</b>	<b>06</b>	<b>-</b>	<b>-</b>
<b>II. IMOBILIZARI CORPORALE</b>			
1. Terenuri și construcții (ct. 211+212-2811- 2812-2911-2912)	07	29.469.802	36.329.655
2. Instalații tehnice și mașini (ct. 213+223-2813-2913)	08	10.327.652	47.866.952
3. Alte instalații, utilaje și mobilier (ct. 214+224-2814-2914)	09	5.142	2.525
4. Avansuri și imobilizări corporale în curs de executie (ct. 231+232-2931)	10	41.777.290	9.377.703
<b>TOTAL: (rd. 07 la 10)</b>	<b>11</b>	<b>81.579.886</b>	<b>93.576.835</b>
<b>III. IMOBILIZARI FINANCIARE</b>			
1. Acțiuni deținute la entitățile afiliate (ct. 261-2961)	12	-	-
2. Împrumuturi acordate entităților afiliate (ct. 2671+2672-2964)	13	-	-
3. Interese de participare (ct. 263-2962)	14	-	-
4. Împrumuturi acordate entităților de care compania este legată în virtutea intereselor de participare (ct. 2673+ 2674-2965)	15	-	-
5. Investiții deținute ca imobilizări (ct. 265+266-2963)	16	-	553.600
6. Alte creanțe imobilizate (ct. 2675+2676+2678+2679-2966-2968)	17	77.902	78.879
<b>TOTAL: (rd. 12 la 17)</b>	<b>18</b>	<b>77.902</b>	<b>632.479</b>
<b>ACTIVE IMOBILIZATE - TOTAL (rd. 06+11+18)</b>	<b>19</b>	<b>81.657.788</b>	<b>94.209.314</b>

Notele atasate fac parte integrantă din aceste situații financiare.

## S.C. ELECTROCARBON S.A.

## BILANȚ

LA 31 DECEMBRIE 2013

(toate sumele sunt exprimate în RON, dacă nu este specificat altfel)

Denumirea indicatorului	Nr. rd.	31 decembrie 2012	31 decembrie 2013
A	B	1	2
<b>B. ACTIVE CIRCULANTE</b>			
<b>I. STOCURI</b>			
1. Materii prime si materiale consumabile (ct.301+321+3021+302+322 +303+323 +/-308 +351+358+381+328+/-388-391 -3921-3922-3951-3958-398)	20	44.524.497	23.737.778
2. Productia in curs de executie (ct. 331+332 +341+/-348-393-3941-3952)	21	12.725.085	16.815.867
3. Produse finite si marfuri(ct.345+346+/-348 + 354 + 356+357+361+326+/-368+371 +/-378-3945 -3946-3953-3954-3956-3957 - 396-397-4428)	22	31.960.646	14.047.361
4. Avansuri pentru cumparari de stocuri (ct. 4091)	23	1.158.774	8.440.628
<b>TOTAL: (rd. 20 la 23)</b>	<b>24</b>	<b>90.369.002</b>	<b>63.041.634</b>
<b>II. CREANTE</b>			
1. Creante comerciale (ct.2675+2676+2678+ 2679- 2966-2968+4092+411+413+418-491)	25	12.734.551	55.561.789
2. Sume de incasat de la entitatile afiliate (ct. 451-495)	26	-	-
3. Sume de incasat de la entitatile de care compania este legata in virtutea intereselor de participare (ct. 453-495)	27	-	-
4. Alte creante (ct. 425+4282+431+437 +4382+441+4424+4428+444+445+446 +447+4482+4582+461+473-496+5187)	28	11.427.935	43.320.862
5. Capital subscris si nevarsat (ct. 456-495)	29	-	-
<b>TOTAL: (rd. 25 la 29)</b>	<b>30</b>	<b>24.162.486</b>	<b>98.882.651</b>
<b>III. INVESTITII PE TERMEN SCURT</b>			
1. Actiuni detinute la entitatile afiliate (ct. 501-591)	31	-	-
2. Alte investitii pe termen scurt (ct. 505 +506+508-595-596-598+5113+5114)	32	-	-
<b>TOTAL: (rd. 31 la 32)</b>	<b>33</b>	<b>-</b>	<b>-</b>
<b>IV. CASA SI CONTURI LA BANCII</b>			
(ct. 5112+512+531+532+541+542)	34	517.019	18.413.776
<b>ACTIVE CIRCULANTE - TOTAL (rd. 24+30+33+34)</b>	<b>35</b>	<b>115.048.507</b>	<b>180.338.061</b>
<b>C. CHELTUIELI IN AVANS (ct 471 )</b>	<b>36</b>	<b>5.574</b>	<b>122.435</b>

Notele atasate fac parte integranta din aceste situatii financiare.

**S.C. ELECTROCARBON S.A.**  
**BILANT**  
**LA 31 DECEMBRIE 2013**  
(toate sumele sunt exprimate în RON, dacă nu este specificat altfel)

Denumirea indicatorului	Nr. rd.	31 decembrie 2012	31 decembrie 2013
A	B	1	2
<b>D. DATORII:SUMELE CARE TREBUIE PLATITE INTR-O PERIOADA DE PANA LA UN AN</b>			
1. Imprumuturi din emisiuni de obligatiuni (ct. 161+1681-169)	37	-	-
2. Sume datorate institutiilor de credit (ct. 1621 + 1622+1624+1625+1627+1682 +5191+5192+5198)	38	22.413.794	-
3. Avansuri incasate in contul comenzilor (ct.419)	39	466.828	543.150
4. Datorii comerciale-furnizori (ct. 401+404 +408)	40	12.023.423	25.643.761
5. Efecte de comert de platit (ct. 403+405)	41	204.977	265.667
6. Sume datorate entitatilor afiliate (ct. 1661+1685+2691+451)	42	-	-
7. Sume datorate entitatilor de care compania este legata in virtutea intereselor participare(ct. 1663+1686 +2692+453)	43	-	-
8. Alte datorii, inclusiv datorii fiscale si datorii privind asigurarile sociale (ct. 1623+1626+167+1687+2693+421+ 423+424+426+427+4281+431+437+4381+441+4423+4428+444 +446 +447+4481+455+456+4574581+462+473+509+5186+5193+5194+5195+5196+ 5197)	44	<u>3.246.322</u>	<u>2.516.358</u>
<b>TOTAL: (rd. 37 la 44)</b>	<b>45</b>	<b><u>38.355.344</u></b>	<b><u>28.968.936</u></b>
<b>E. ACTIVE CIRCULANTE NETE/ DATORII CURENTE NETE (rd.35+36-45-63)</b>			
	<b>46</b>	<b><u>76.698.737</u></b>	<b><u>150.993.612</u></b>
<b>F. TOTAL ACTIVE MINUS DATORII CURENTE (rd. 19+46)</b>			
	<b>47</b>	<b><u>158.356.525</u></b>	<b><u>245.202.927</u></b>
<b>G. DATORII:SUMELE CARE TREBUIE PLATITE INTR-O PERIOADA MAI MARE DE UN AN</b>			
1. Imprumuturi din emisiunea de obligatiuni (ct. 161+1681-169)	48	-	-
2. Sume datorate institutiilor de credit (ct. 1621+1622+1624+1625+1627+1682 +5191+5192+5198)	49	-	21.404.489
3. Avansuri incasate in contul comenzilor (ct. 419)	50	-	-
4. Datorii comerciale-furnizori (ct. 401+404+408)	51	-	-

Notele atasate fac parte integranta din aceste situatii financiare.

**S.C. ELECTROCARBON S.A.**  
**BILANȚ**  
**LA 31 DECEMBRIE 2013**  
(toate sumele sunt exprimate în RON, dacă nu este specificat altfel)

Denumirea indicatorului	Nr. rd.	31 decembrie 2012	31 decembrie 2013
A	B	1	2
5. Efecte de comert de platit(ct. 403+405)	52	-	-
6. Sume datorate entitatilor afiliate (ct. 1661+1685+2691+451)	53	-	-
7. Sume datorate entitatilor de care compania este legata (ct. 1663+1686 +2692+453)	54	-	-
8. Alte datorii, inclusiv datorii fiscale si datorii privind asigurarile sociale (ct. 1623+1626+167+1687+2693+421 +423+424+426+427+4281+431+437 +4381+441+4423+4428+444+446+447 +4481+455+456+457+4581+462+473 +509+5186+5193+5194+5195+5196+5197)	55	802.332	440.806
<b>TOTAL: (rd. 48 la 55)</b>	<b>56</b>	<b>802.332</b>	<b>21.845.295</b>
<b>H. PROVIZIOANE</b>			
1. Provizioane pentru pensii si alte obligatii similare (ct.1515)	57	-	-
2. Provizioane pentru impozite (ct.1516)	58	-	-
3. Alte provizioane (ct. 1511+1512+1513+1514 +1518)	59	119.841	846.489
<b>TOTAL: (rd. 57 la 59)</b>	<b>60</b>	<b>119.841</b>	<b>846.489</b>
<b>I. VENITURI IN AVANS</b>			
1. Subventii pentru investitii (ct.475)	61	19.288.753	82.716.912
2. Venituri inregistrate in avans (ct.472)	62	-	497.948
- Total (rd 63+rd.64), din care			
Sume de reluat intr-o perioada de pana la 1 an (ct.472)	63	-	497.948
Sume de reluat intr-o perioada mai mare de 1 an (ct.472)	64	-	-
<b>TOTAL (rd. 61+62)</b>	<b>65</b>	<b>19.288.753</b>	<b>83.214.860</b>
<b>J. CAPITAL SI REZERVE</b>			
<b>I. CAPITAL</b>			
1. Capital subscris vărsat (ct. 1012)	66	44.871.602	44.871.602
2. Capital subscris nevarsat (ct. 1011)	67	-	-
3. Patrimoniu regiei (ct. 1015)	68	-	-
<b>TOTAL: (rd. 66 la 68)</b>	<b>69</b>	<b>44.871.602</b>	<b>44.871.602</b>

Notele atasate fac parte integranta din aceste situatii financiare.

## S.C. ELECTROCARBON S.A.

## BILANT

LA 31 DECEMBRIE 2013

(toate sumele sunt exprimate în RON, dacă nu este specificat altfel)

Denumirea indicatorului	Nr. rd.	31 decembrie 2012	31 decembrie 2013
A	B	1	2
<b>II. PRIME DE CAPITAL (ct. 104)</b>	<b>70</b>	<b>2.856.901</b>	<b>2.856.901</b>
<b>III. REZERVE DIN REEVALUARE (ct.105)</b>	<b>71</b>	<b>35.638.059</b>	<b>35.638.059</b>
<b>IV. REZERVE</b>			
1. Rezerve legale (ct.1061)	72	5.968.251	6.133.430
2. Rezerve statutare sau contractuale (ct.1063)	73	-	-
3. Rezerve reprezentand surplusul realizat din rezerve din reevaluare (ct.1065)	74	1.610.277	1.610.277
4. Alte rezerve (ct.1068)	75	9.111.127	9.111.127
<b>TOTAL (RD.72 LA 75)</b>	<b>76</b>	<b>16.689.655</b>	<b>16.854.834</b>
<b>Actiuni proprii (ct.109)</b>	<b>77</b>		
Castiguri legate de instrumentele de capitaluri proprii( ct 141)	78	-	-
Pierderi legate de instrumentele de capitaluri proprii( ct 141)	79	-	-
<b>V. PROFITUL SAU PIERDEREA REPORTAT(A) (ct.117)</b>			
- Sold C	80	33.004.307	38.089.381
- Sold D	81	-	-
<b>VI. PROFITUL SAU PIERDEREA EXERCITIULUI FINANCIAR (ct .121)</b>			
- Sold C	82	5.274.713	1.648.632
- Sold D	83	-	-
Repartizarea profitului (ct. 129)	84	189.638	165.179
<b>CAPITALURI PROPRII –TOTAL (rd. 69 +70+71+76-77+78-79+80-81+82-83-84)</b>	<b>85</b>	<b>138.145.599</b>	<b>139.794.230</b>
Patrimoniul public (ct. 1016)	86	-	-
<b>CAPITALURI -TOTAL (rd. 85+86)</b>	<b>87</b>	<b>138.145.599</b>	<b>139.794.230</b>

Acele situatii financiare au fost autorizate si semnate in data de 22 aprilie 2014.

Fanel Gusoi  
Director General



Andronica Dancioiu  
Director Economic

Notele atasate fac parte integranta din aceste situatii financiare.

**S.C. ELECTROCARBON S.A.**  
**CONTUL DE PROFIT SI PIERDERE**  
**PENTRU ANUL ÎNCHEIAT LA 31 DECEMBRIE 2013**  
(toate sumele sunt exprimate în RON, dacă nu este specificat altfel)

Denumirea Indicatorului A	Nr. rd. B	Anul incheiat la 31 decembrie 2012 1	Anul incheiat la 31 decembrie 2013 2
<b>1. Cifra de afaceri neta (rd. 02+03-04+05+06)</b>	<b>01</b>	<b>180.522.846</b>	<b>143.116.908</b>
Productia vanduta (ct. 701+702+703+704+705 + 706+708)	02	180.418.261	142.817.509
Venituri din vanzarea marfurilor (ct. 707)	03	104.585	196.546
Reduceri comerciale acordate (ct.709)	04	-	-
Venituri din dobanzi inregistrate de entitatile al caror obiect principal de activitate il constituie leasingul(ct.766)	05	-	-
Venituri din subventii de exploatare aferente cifrei de afaceri nete (ct.7411 )	06	-	102.853
<b>2. Venituri af. costului prod. in curs de executie (ct.711+712)</b>			
- Sold C	07	12.707.796	-
- Sold D	08	-	11.562.096
<b>3. Productia realizata de entitate pt scopurile sale proprii si capitalizata (ct. 721+722)</b>	<b>09</b>	<b>293.899</b>	<b>109.387</b>
<b>4. Alte venituri din exploatare (ct.758+7417+7815)</b>	<b>10</b>	<b>335.242</b>	<b>523.695</b>
- din care, venituri din fondul comercial negativ	11	-	-
<b>VENITURI DIN EXPLOATARE – TOTAL (rd. 01+07-08+09+10)</b>	<b>12</b>	<b>193.859.783</b>	<b>132.187.894</b>
<b>5.a) Cheltuieli cu materiile prime si materialele consumabile (ct. 601+602-7412)</b>	<b>13</b>	<b>97.635.197</b>	<b>62.823.860</b>
Alte cheltuieli materiale (ct.603+604+606+608)	14	395.418	257.342
<b>b) Alte cheltuieli externe (cu energia si apa) (ct. 605-7413)</b>	<b>15</b>	<b>57.261.289</b>	<b>33.662.561</b>
<b>c) Cheltuieli privind marfurile (ct. 607)</b>	<b>16</b>	<b>106.790</b>	<b>181.243</b>
Reduceri comerciale primite (ct.609)	17	-	-
<b>6. Cheltuieli cu personalul (rd. 19+20)</b>	<b>18</b>	<b>17.964.543</b>	<b>15.122.053</b>
<b>a) Salarii si indemnizatii (ct. 641+642+643+644- 7414)</b>	<b>19</b>	<b>13.427.070</b>	<b>11.324.081</b>
<b>b) Cheltuieli cu asigurarile si protectia sociala (ct.645 -7415)</b>	<b>20</b>	<b>4.537.473</b>	<b>3.797.972</b>
<b>7. a) Ajustari de valoare privind imobiliarile corporale si necorporale (rd.22-23)</b>	<b>21</b>	<b>3.972.713</b>	<b>5.585.607</b>
a. 1) Cheltuieli (ct. 6811+6813)	22	4.683.773	6.108.455
a. 2) Venituri (ct. 7813)	23	711.060	522.848
<b>b) Ajustari de valoare privind activele circulante (rd. 25-26)</b>	<b>24</b>	<b>351.767</b>	<b>213.352</b>
b. 1) Cheltuieli (ct. 654+6814)	25	2.292.842	2.438.954
b. 2) Venituri (ct. 754+7814)	26	1.941.075	2.225.602

Notele atasate fac parte integranta din aceste situatii financiare.

**S.C. ELECTROCARBON S.A.**  
**CONTUL DE PROFIT SI PIERDERE**  
**PENTRU ANUL ÎNCHEIAT LA 31 DECEMBRIE 2013**  
 (toate sumele sunt exprimate în RON, dacă nu este specificat altfel)

Denumirea indicatorului	Nr. rd.	Anul incheiat la 31 decembrie 2012	Anul incheiat la 31 decembrie 2013
A	B	1	2
<b>8. Alte cheltuieli de exploatare (rd. 28 la 31)</b>	<b>27</b>	<b>8.010.704</b>	<b>10.271.748</b>
8.1. Cheltuieli privind prestatiile externe (ct.611+612+613+614+621+622+623+624+ 625+626+627+628-7416)	28	6.932.152	9.047.971
8.2. Cheltuieli cu alte impozite, taxe si varsaminte asimilate (ct. 635)	29	689.590	841.138
8.3. Alte cheltuieli (ct.652 + 658)	30	388.962	382.639
Cheltuieli cu dobanzile de refinantare inregistrate de entitatile radiate din Registrul general si care mai au in derulare contracte de leasing (ct.666)	31	-	-
<b>Ajustari privind provizioanele (rd.33-34)</b>	<b>32</b>	<b>(99.527)</b>	<b>726.648</b>
- Cheltuieli (ct. 6812)	33	-	837.457
- Venituri (ct. 7812)	34	99.527	110.809
<b>CHELTUIELI DE EXPLOATARE - TOTAL</b> (rd. 13 la 16-17+18+21+24+27+32)	<b>35</b>	<b>185.598.894</b>	<b>128.844.414</b>
<b>PROFITUL SAU PIERDEREA DIN EXPLOATARE:</b>			
- Profit (rd. 10-32)	36	8.260.889	3.343.480
- Pierdere (rd. 32-10)	37	-	-
9. Venituri din interese de participare (ct. 7611+7613)	38	-	-
- din care, veniturile obtinute de la entitatile afiliate	39	-	-
10. Venituri din alte investitii si imprumuturi care fac parte din activele imobilizate (ct. 763)	40	-	-
- din care, veniturile obtinute de la entitatile afiliate	41	-	-
11. Venituri din dobanzi (ct. 766)	42	489	9.346
- din care, veniturile obtinute de la entitatile afiliate	43	-	-
Alte venituri financiare(ct.762+764+765+767+768)	44	2.849.518	2.670.828
<b>VENITURI FINANCIARE – TOTAL</b> (rd. 38+40+42+44)	<b>45</b>	<b>2.850.007</b>	<b>2.680.174</b>
<b>12. Ajustari de valoare privind imobilizarile financiare si investitiile detinute ca active circulante (rd. 47-48)</b>	<b>46</b>	-	-
- Cheltuieli (ct. 686)	47	-	-
- Venituri (ct. 786)	48	-	-
13. Cheltuieli privind dobanzile (ct. 666-7418)	49	1.174.633	1.061.092
- din care, cheltuielile in relatia cu entitatile afiliate	50	-	-
Alte cheltuieli financiare (ct.663+664+665+667+668)	51	3.391.850	2.514.947
<b>CHELTUIELI FINANCIARE – TOTAL</b> (rd. 46+49+51)	<b>52</b>	<b>4.566.483</b>	<b>3.576.039</b>

Notele atasate fac parte integranta din aceste situatii financiare.

**S.C. ELECTROCARBON S.A.**  
**CONTUL DE PROFIT SI PIERDERE**  
**PENTRU ANUL ÎNCHEIAT LA 31 DECEMBRIE 2013**  
 (toate sumele sunt exprimate în RON, dacă nu este specificat altfel)

Denumirea indicatorului A	Nr. rd. B	Anul incheiat la 31 decembrie 2012 1	Anul incheiat la 31 decembrie 2013 2
<b>PROFITUL SAU PIERDEREA FINANCIAR(A):</b>			
- Profit (rd. 45-52)	53	-	-
- Pierdere (rd. 52-45)	54	1.716.476	895.865
<b>14. PROFITUL SAU PIERDEREA CURENT(A):</b>			
- Profit (rd. 12+45-35-52)	55	6.544.413	2.447.615
- Pierdere (rd. 35+52-12-45)	56	-	-
<b>15. VENITURI EXTRAORDINARE (ct. 771)</b>	<b>57</b>	-	-
<b>16. CHELTUIELI EXTRAORDINARE (ct. 671)</b>	<b>58</b>	-	-
<b>17. PROFITUL SAU PIERDEREA DIN ACTIVITATEA EXTRAORDINARA</b>			
- Profit (rd. 57-58)	59	-	-
- Pierdere (rd. 58-57)	60	-	-
<b>VENITURI TOTALE (rd. 12+45+57)</b>	<b>61</b>	<b>196.709.790</b>	<b>134.868.068</b>
<b>CHELTUIELI TOTALE (rd. 35+52+58)</b>	<b>62</b>	<b>190.165.377</b>	<b>132.420.453</b>
<b>PROFITUL SAU PIERDEREA BRUT(A):</b>			
- Profit (rd. 61-62)	63	6.544.413	2.447.615
- Pierdere (rd. 62-61)	64	-	-
<b>18. IMPOZITUL PE PROFIT (ct.691)</b>	<b>65</b>	<b>1.269.700</b>	<b>798.983</b>
19. Alte impozite neprez. la elementele de mai sus (ct. 698)	66	-	-
<b>20. PROFITUL SAU PIERDEREA NET(A) A EXERCITIULUI</b>			
- Profit (rd.60-62-63)	67	5.274.713	1.648.632
- Pierdere (rd.61+62+63); (rd.62+63-60)	68	-	-

Aceste situații financiare au fost autorizate și semnate în data de 22 aprilie 2014.

Fanel Gusoi  
Director General



Andronica Dancioiu  
Director Economic

Notele atasate fac parte integrantă din aceste situații financiare.



**S.C. ELECTROCARBON S.A.**  
**SITUATIA FLUXURILOR DE TREZORERIE**  
**PENTRU ANUL INCHEIAT LA ȘI 31 DECEMBRIE 2013**  
**(toate sumele sunt exprimate în RON, dacă nu este specificat altfel)**

Denumirea elementului	Anul incheiat la 31 decembrie 2012	Anul incheiat la 31 decembrie 2013
<b>Fluxuri de trezorerie din activitati de exploatare</b>		
Incasarile de la clienti	229.832.098	115.626.515
Plati catre furnizori si angajati	(194.700.045)	(103.802.938)
Dobanzi platite	(1.121.400)	(1.003.238)
Impozit pe profit platit	(2.662.880)	(364.205)
<b>Trezorerie neta generata de activitati de exploatare</b>	<b>31.347.773</b>	<b>10.456.134</b>
<b>Fluxuri de trezorerie din activitati de investitii</b>		
Plati pentru achizitionarea de imobilizari corporale	(42.335.194)	(19.239.860)
Incasari din vanzarea de imobilizari corporale	324.663	-
Dobanzi incasate	489	9.335
<b>Trezorerie neta utilizata in activitati de investitie</b>	<b>(42.010.042)</b>	<b>(19.230.525)</b>
<b>Fluxuri de trezorerie din activitati de finantare</b>		
Variatia neta a creditelor	-	(1.009.304)
Inasari din subventii pentru investitii	10.633.178	27.760.788
Plata datoriilor aferente leasing-ului financiar	(324.599)	(80.336)
<b>Trezorerie neta generata de activitati de finantare</b>	<b>10.308.580</b>	<b>26.671.148</b>
<b>Cresterea / (Scaderea) neta a trezoreriei si echivalentelor de trezorerie</b>	<b>(353.690)</b>	<b>17.896.757</b>
<b>Trezorerie si echivalente de trezorerie la inceputul exercitiului</b>	<b>870.708</b>	<b>517.019</b>
<b>Trezorerie si echivalente de trezorerie la sfarsitul exercitiului</b>	<b>517.019</b>	<b>18.413.776</b>

Aceste situații financiare au fost autorizate și semnate în data de 22 aprilie 2014.

**Fanel Gusoi**  
Director General




**Andronica Bancioiu**  
Director Economic

Notele atasate fac parte integranta din aceste situatii financiare.

**S.C. ELECTROCARBON S.A.**  
**SITUATIA MODIFICARILOR IN CAPITALUL PROPRIU**  
**PENTRU ANUL INCHEIAT LA 31 DECEMBRIE 2013**  
 (toate sumele sunt exprimate în RON, dacă nu este specificat altfel)

Element al capitalului propriu	Cresteri		Reduceri		Sold la 31.12.2012
	Total, din care	prin transfer	Total, din care	prin transfer	
	1	2	3	4	5
Sold la 01.01.2012					6
Capital subscris	44.871.602	-	-	-	44.871.602
Prime de capital	2.856.901	-	-	-	2.856.901
Rezerve din reevaluare	33.106.285	2.531.773	954.144	-	35.638.059
Rezerve legale	5.778.613	189.638	189.638	-	5.968.251
Rezerve reprezentand surplusul realizat din rezerve din reevaluare	1.610.277	-	-	-	1.610.277
Alte rezerve	9.111.127	-	-	-	9.111.127
<b>Rezultatul reportat reprezentand: Profit nerepartizat</b>	14.274.984	19.149.348	19.149.348	954.144	32.470.188
<b>Rezultatul reportat provenit din adoptarea pentru prima data a IAS mai putin IAS 29</b>	534.119	-	-	-	534.119
- Sold creditor					
- Sold debitor					
<b>Profitul sau pierderea exercitiului financiar</b>	20.287.542	5.274.713	-	20.287.542	5.274.713
- Sold creditor					
- Sold debitor					
<b>Repartizarea profitului</b>	1.138.194	189.638	189.638	1.138.194	189.638
- Sold debitor					
<b>TOTAL CAPITALURI PROPRII</b>	<b>131.293.257</b>	<b>26.955.834</b>	<b>20.103.492</b>	<b>20.103.492</b>	<b>138.145.599</b>

Aceste situatii financiare au fost autorizate si semnate in data de 22 aprilie 2014.



**Fanel Gușă**  
 Director General


**Andronica Dancioiu**  
 Director Economic

Notele atasate fac parte integranta din aceste situatii financiare.

**S.C. ELECTROCARBON S.A.**  
**SITUATIA MODIFICARILOR IN CAPITALUL PROPRIU**  
**PENTRU ANUL INCHEIAT LA 31 DECEMBRIE 2013**  
 (toate sumele sunt exprimate in RON, dacă nu este specificat altfel)

Element al capitalului propriu	Cresteri		Reduceri		Sold la 31.12.2013
	Total, din care	prin transfer	Total, din care	prin Transfer	
	1	2	3	4	5
Capital subscris	44.871.602	-	-	-	44.871.602
Prime de capital	2.856.901	-	-	-	2.856.901
Rezerve din reevaluare	35.638.059	-	-	-	35.638.059
Rezerve legale	5.968.251	165.179	165.179	-	6.133.430
Rezerve reprezentand surplusul realizat din rezerve din reevaluare	1.610.277	-	-	-	1.610.277
Alte rezerve	9.111.127	-	-	-	9.111.127
Rezultatul reportat reprezentand Profit nerepartizat	32.470.188	5.085.074	5.085.074	-	37.555.262
Rezultatul reportat provenit din adoptarea pentru prima data a IAS mai putin IAS 29	534.119	-	-	-	534.119
- Sold creditor	-	-	-	-	-
- Sold debitor	-	-	-	-	-
Profitul sau pierderea exercitiului financiar	5.274.713	1.648.632	-	5.274.713	1.648.632
- Sold creditor	-	-	-	-	-
- Sold debitor	-	-	-	-	-
Repartizarea profitului	(189.638)	(165.179)	(165.179)	(189.638)	(165.179)
- Sold debitor	-	-	-	-	-
<b>TOTAL CAPITALURI PROPRII</b>	<b>138.145.599</b>	<b>6.733.706</b>	<b>5.085.075</b>	<b>5.085.075</b>	<b>139.794.230</b>

Aceste situatii financiare au fost autorizate si semnate in data de 22 aprilie 2014.

  
**Fanel Gusoi**  
 Director General



  
**Andronica Dancioiu**  
 Director Economic

Notele atasate fac parte integranta din aceste situatii financiare.

**S.C. ELECTROCARBON S.A.**  
**SITUATIA MODIFICARILOR IN CAPITALUL PROPRIU**  
**PENTRU ANUL INCHEIAT LA 31 DECEMBRIE 2013**  
**(toate sumele sunt exprimate în RON, dacă nu este specificat altfel)**

---

Capitalul social este in suma de 44.871.602 lei reprezentand un numar de 17.948.641 actiuni cu valoarea nominala a actiunilor de 2,5 lei.

In cursul anului 2013 valoarea capitalului social nu s-a modificat ramanand la suma de 44.871.602 lei.

Rezervele din reevaluare nu au avut modificari in cursul anului 2013, ultima reevaluare a fost facuta la 31 Decembrie 2012.

Profitul nerepartizat provenit din exercitiile financiare anterioare exercitiului financiar 2013 si a corectiilor inregistrate in anul 2013 este in suma 38.089.381 lei din care 38.509.406 lei aferent exercitiilor financiare 2010 - 2012, 534.119 lei rezultat din retratarea conturilor odata cu adoptarea IAS si (954.144) lei, corectii rezerve din reevaluare.

Rezervele legale s-au majorat cu suma de 165.179 lei reprezentand repartitia a cel puțin 5% din profitul brut aferent anului 2013, dar nu mai mult decat 20% din capitalul social.

Repartizarea profitului net aferent anului 2013 in suma de 1.648.632 lei se va efectua in urma aprobarii situatiilor financiare de catre Adunarea Generala a Actionarilor.

Aceste situatii financiare au fost autorizate si semnate in data de 22 aprilie 2014.

  
Fanel Gusu  
Director General



  
Andronica Dancioiu  
Director Economic

**S.C. EI.ELECTROCARBON S.A.**  
**POLITICI CONTABILE SI NOTE EXPLICATIVE LA SITUATIILE FINANCIARE**  
**PENTRU ANUL INCHEIAT LA 31 DECEMBRIE 2013**  
 (toate sumele sunt exprimate în RON, dacă nu este specificat altfel)

**1. ACTIVE IMOBILIZATE**

Situatia activelor imobilizate ale societatii la data de 31.12.2013 se prezinta astfel:

Elemente de activ	Valoarea bruta					
	Sold la 01.01. 2013 <u>1</u>	Cresteri <u>2</u>	Din care, transferuri <u>3</u>	Cedari, transferuri si alte reduceri <u>4</u>	Din care, transferur <u>5</u>	Sold la 31.12. 2013 <u>6=1+2-4</u>
<b>TOTAL IMOBILIZARI NECORPORALE</b>	<b>10.743</b>	-	-	-	-	<b>10.743</b>
Terenuri	754.102	261.343	-	-	-	1.015.445
Constructii	29.173.300	8.834.340	8.834.340	-	-	38.007.640
Echipamente tehnologice	38.696.247	40.236.484	40.052.052	-	-	78.932.731
Aparate si instalatii de masura si control	5.329.939	106.139	-	-	-	5.436.078
Mijloace de transport	9.236.453	543.838	165.805	-	-	9.780.291
Mobilier si aparatura birotica	87.066	-	-	-	-	87.066
<b>TOTAL IMOBILIZARI CORPORALE</b>	<b>83.277.107</b>	<b>49.982.143</b>	<b>49.052.197</b>	-	-	<b>133.259.250</b>
Imobilizari corporale in curs - societate	561.011	933.766	-	129.534	129.534	1.365.243
Imobilizari corporale in curs lucrari hidrotehnice	39.790.801	14.176.545	-	48.922.662	48.922.662	5.044.684
Avansuri pentru imobilizari corporale	1.425.478	1.542.298	-	-	-	2.967.776
<b>TOTAL IMOBILIZARI IN CURS</b>	<b>41.777.290</b>	<b>16.652.609</b>	-	<b>49.052.196</b>	<b>49.052.196</b>	<b>9.377.703</b>
<b>TOTAL IMOBILIZARI FINANCIARE</b>	<b>77.902</b>	<b>554.577</b>	-	-	-	<b>632.479</b>
<b>TOTAL ACTIVE IMOBILIZATE</b>	<b>125.143.042</b>	<b>67.189.329</b>	<b>49.052.197</b>	<b>49.052.197</b>	<b>49.052.197</b>	<b>143.280.175</b>

**S.C. ELECTROCARBON S.A.**  
**POLITICI CONTABILE SI NOTE EXPLICATIVE LA SITUATIILE FINANCIARE**  
**PENTRU ANUL INCHEIAT LA 31 DECEMBRIE 2013**  
**(toate sumele sunt exprimate în RON, dacă nu este specificat altfel)**

**2. ACTIVE IMOBILIZATE (continuare)**

Elemente de activ	Deprecieri (amortizare si provizioane)			
	Sold la	Ajustari	Reduceri	Sold la
	01.01. 2013	inregistrate in cursul exercitiului	sau reluari	31.12. 2013
	5	6	7	8=5+6-7
<b>TOTAL IMOBILIZARI NECORPORALE</b>	<b>10.743</b>	-	-	<b>10.743</b>
Constructii	457.600	2.693.429	457.600	2.693.429
Echipeamente tehnologice	30.918.642	2.511.617	63.653	33.366.606
Aparate si instalatii de masura si control	4.840.554	256.971	-	5.097.525
Mijloace de transport	7.175.791	643.821	1.595	7.818.017
Mobilier si aparatura birotica	81.924	2.617	-	84.541
<b>TOTAL IMOBILIZARI CORPORALE</b>	<b>43.474.511</b>	<b>6.108.455</b>	<b>522.848</b>	<b>49.060.118</b>
<b>VALOARE NETA CONTABILA IMOBILIZARI NECORPORALE</b>	-			-
<b>VALOARE NETA CONTABILA IMOBILIZARI CORPORALE</b>	<b>81.579.886</b>			<b>93.576.835</b>
<b>VALOARE NETA CONTABILA IMOBILIZARI FINANCIARE</b>	<b>77.902</b>			<b>632.479</b>
<b>TOTAL ACTIVE IMOBILIZATE</b>	<b>81.657.788</b>			<b>94.209.314</b>

Terenurile Societatii sunt prezentate la valoarea stabilita in anul 1996 pe baza HG 834/1991, art.18.

Mijloacele fixe sunt prezentate la valoarea reevaluată, după cum urmează:

- pentru mijloacele fixe din grupa clădiri, ultima reevaluare s-a efectuat în luna decembrie 2012 de către un evaluator independent, membru ANEVAR;
- celelalte mijloace fixe sunt prezentate în bilanț la valoarea reevaluată conform HG 500/2003 ajustate cu amortizarea cumulată, iar mijloacele fixe achiziționate după anul 2004 sunt reflectate în bilanț la valoarea de achiziție sau producție, după caz, ajustate cu amortizarea cumulată aferentă.

Amortizarea este calculată utilizând metoda liniară de amortizare conform prevederilor Legii 15/1994, republicată pe baza duratelor estimate de funcționare a mijloacelor fixe.

Având în vedere contextul crizei financiare, cât și alți factori interni și externi, Societatea a efectuat o analiză de depreciere a imobilizărilor corporale la data bilanțului.

Astfel, la 31 decembrie 2013 Societatea avea înregistrate ajustări pentru deprecierea imobilizărilor corporale în suma totală de 433.321 lei (31 decembrie 2012: 522.848 lei).

Imobilizările corporale în curs sunt prezentate la costul de achiziție sau de producție după caz.

**S.C. ELECTROCARBON S.A.**  
**POLITICI CONTABILE SI NOTE EXPLICATIVE LA SITUATIILE FINANCIARE**  
**PENTRU ANUL INCHEIAT LA 31 DECEMBRIE 2013**  
 (toate sumele sunt exprimate în RON, dacă nu este specificat altfel)

**1. ACTIVE IMOBILIZATE (continuare)**

In cursul anului 2013 s-a finalizat proiectului "Amenajarea hidroenergetica a raului Doftana pe sector Telega - confluenta cu raul Prahova", valoarea investitiei realizate fiind de 48.922.662 lei (31 decembrie 2012: 39.790.801 RON). Suma incasata in anul 2013 din totalul fondurilor nerambursabile obtinute pentru dezvoltarea acestui proiect a fost de 5.500.000 lei. La 31 decembrie 2013 ramanand de incasat o valoare de 1.509.924 lei (31 decembrie 2012: 7.009.924 lei). A se vedea nota 5.

In anul 2013 au inceput lucrarile pentru proiectul "Valorificarea potentialului hidroenergetic al raului Doftana pe setor Campina si a raului Prahova pe sector Campina-Floresti, CHEMP Doftana, Chemp Banesti si CHEMP Floresti" astfel ca suma capitalizata in contul 231 "Imobilizari in curs lucrari hidrotehnice" in anul 2013 este de 4.985.381 lei. Suma incasata in anul 2013 din totalul fondurilor nerambursabile obtinute pentru dezvoltarea acestui proiect a fost de lei 22.260.788 lei, ramanand de incasat pentru acest proiect 41.191.814 lei din totalul de 63.452.602 lei.

**2. PROVIZIOANE**

Denumire	Sold la 01.01. 2013	Transferuri		Sold la 31.12. 2013
		In cont	Din cont	
Provizioane pentru restructurare	119.841	837.457	110.809	846.489
<b>Total</b>	<b>119.841</b>	<b>837.457</b>	<b>110.809</b>	<b>846.489</b>

Provizionul pentru restructurare, constituit in anul 2010 pentru obligatia Societatii de a acorda indemnizatii salariatilor disponibilizati ca urmare a reorganizarii si reducerii activitatii, conform articolului 19 din contractul colectiv de munca, a fost diminuat cu suma de 110.809 lei reprezentand plati compensatorii achitate in cursul anului 2013. Societatea a disponibilizat un numar de 150 salariatii in anul 2013 pentru care au fost constituite provizioane in suma de 837.457 lei, conform contractului colectiv de munca.

**3. REPARTIZAREA PROFITULUI**

In exercitiul financiar incheiat la data de 31 decembrie 2013 SC Electrocarbon S.A. a inregistrat un profit net in suma de 1.648.632 lei.

In conformitate cu prevederile legale conducerea societatii propune repartizarea profitului net astfel:

Destinatia	Suma
<b>Profit net de repartizat</b>	<b>1.648.632</b>
- rezerva legala	165.179
- profit nerepartizat	1.483.453

**S.C. ELECTROCARBON S.A.**  
**POLITICI CONTABILE SI NOTE EXPLICATIVE LA SITUATIILE FINANCIARE**  
**PENTRU ANUL INCHEIAT LA 31 DECEMBRIE 2013**  
**(toate sumele sunt exprimate în RON, dacă nu este specificat altfel)**

**4. ANALIZA REZULTATULUI DIN EXPLOATARE**

	Anul incheiat la 31 decembrie 2012	Anul incheiat la 31 decembrie 2013
<b>1 Cifra de afaceri neta</b>	<b>180.522.846</b>	<b>143.116.908</b>
<b>2 Costul bunurilor vandute si al serviciilor prestate(3+4+5)</b>	<b>179.225.934</b>	<b>130.714.383</b>
3 Cheltuielile activitatii de baza	159.249.293	111.383.625
4 Cheltuielile activitatii auxiliare	16.733.822	15.276.689
5 Cheltuielile indirecte de productie	3.242.819	4.054.069
<b>6 Rezultatul brut aferent cifrei de afacere nete (1-2)</b>	<b>1.296.912</b>	<b>12.402.525</b>
7 Cheltuielile de desfacere	1.086.352	919.381
8 Cheltuielile generale de administratie	5.286.608	8.348.597
9 Alte venituri din exploatare	13.336.937	208.933
<b>10 Rezultatul din exploatare(6-7-8+9)</b>	<b>8.260.889</b>	<b>3.343.480</b>

**5 SITUATIA CREANTELOR ŞI DATORIILOR**

Creante	Sold la	Sold la	Termen de lichiditate	
	31.12.2012	31.12.2013	sub 1 an	peste 1 an
	1	2=3+4	3	4
<b>Total, din care</b>	<b>24.162.486</b>	<b>98.882.651</b>	<b>86.192.130</b>	<b>12.690.521</b>
Creante - clienti	12.734.551	55.561.789	55.561.789	-
Creante - clienti incerti	2.939.587	2.923.400	2.923.400	-
Efecte de primit de la clienti	-			-
TVA de recuperat	4.374.773	134.573	134.573	-
Creante cu bugetul statului	-	65.552	65.552	-
TVA neexigibila	40.906			
Alte sume primite cu caracter de subventii	7.009.924	43.118.275	30.427.754	12.690.521
Debitori diversi	2.332	2.463	2.463	-
Ajustari pentru deprecierea creantelor incerte	(2.939.587)	(2.923.400)	(2.923.400)	-

Alte sume primite cu caracter de subventii reprezinta sume ce vor fi primite in cursul anilor 2014 si 2015 pentru realizarea proiectului "Amenajarea hidroenergetica a raului Doftana pe sector Telega-confluenta cu raul Prahova" si proiectului "Valorificarea potentialului hidroenergetic al raului Doftana pe sector Campina si a raului Prahova pe sector Campina-Floresti, CHEMA Doftana, CHEMA Banesti si CHEMA Floresti" asa cum e descris la Nota 1.

La 31 decembrie 2013 creantele cu termen de exigibilitate sub un an sunt in suma de 86.126.578 lei iar cele cu termen de exigibilitate peste un an sunt in suma de 12.690.521 lei

In anul 2013 societatea a constituit ajustari pentru deprecierea creantelor-clienti pentru suma de 6.791 lei iar revarsarile au fost in suma de 22.979 lei.



**S.C. ELECTROCARBON S.A.**  
**POLITICI CONTABILE SI NOTE EXPLICATIVE LA SITUATIILE FINANCIARE**  
**PENTRU ANUL INCHEIAT LA 31 DECEMBRIE 2013**  
 (toate sumele sunt exprimate în RON, dacă nu este specificat altfel)

**5 SITUAȚIA CREANȚELOR ȘI DATORIILOR (continuare)**

Miscările în ajustările pentru depreciere a creanțelor au fost următoarele:

	2012	2013
<b>La 1 ianuarie</b>	<b>2.922.284</b>	<b>2.939.587</b>
Creșteri în timpul anului	17.303	6.791
Reversări în timpul anului	-	22.979
<b>La 31 decembrie</b>	<b>2.939.587</b>	<b>2.923.400</b>

Datorii	Sold la 31.12.2012 <u>1</u>	Sold la 31.12.2013 <u>2=3+4+5</u>	Termen de exigibilitate		
			sub 1 an <u>3</u>	1-5 ani <u>4</u>	Peste 5 ani <u>5</u>
<b>Total, din care</b>	<b>39.157.676</b>	<b>50.814.231</b>	<b>28.968.936</b>	<b>21.845.295</b>	-
Furnizori	10.432.803	25.643.761	25.643.761	-	-
Efecte de platit	204.977	265.667	265.667	-	-
Credite bancare	22.413.794	21.404.489	-	21.404.489	-
Dobanzi af. credite bancare pe termen scurt	86.693	87.342	87.342	-	-
Datorii cu pers. și dat. bugetare	2.818.443	2.166.813	2.166.813	-	-
Datorii de leasing	893.895	827.262	386.456	440.806	-
Garantii reținute	249.623	234.669	234.669	-	-
Clienți creditori	466.828	543.150	543.150	-	-

La data de 31.12.2013 toate datoriile au termen de exigibilitate sub 1 an, mai puțin datoriile de leasing pe termen lung așa cum este prezentat în nota 10 g) și creditele bancare pe termen lung cu data scadenței 30 septembrie 2015.

Creditele bancare pe termen lung se referă la liniile de credit deschise pentru creditarea activității curente și anume:

1. linie de credit în valoare de 2.814.000 EUR, la o rată de dobândă EURIBOR 3M, marja 4,2%, scadența septembrie 2015. La 31 decembrie 2013 Societatea a utilizat din această facilități 2.606.797 EUR (2012: 2.797.698 EUR);
2. linie de credit în valoare de 3.000.000 USD, la o rată de dobândă LIBOR 3M, marja 4,2%, scadența septembrie 2015. La 31 decembrie 2013 Societatea a utilizat din această facilități 2.984.173 USD (2012: 2.985.444 USD).

Garantiile constituite pentru aceste credite constau în garanții imobiliare și garanții mobiliare conform contractelor de ipotecă imobiliară, respectiv de garanție reală mobilă fără deposedare încheiate cu Banca Comercială Română.

**S.C. ELECTROCARBON S.A.**  
**POLITICI CONTABILE SI NOTE EXPLICATIVE LA SITUATIILE FINANCIARE**  
**PENTRU ANUL INCHEIAT LA 31 DECEMBRIE 2013**  
**(toate sumele sunt exprimate în RON, dacă nu este specificat altfel)**

---

**5 SITUAȚIA CREANȚELOR ȘI DATORIILOR (continuare)**

Bunurile mobile corporale si necorporale constituite ca garantie pentru creditele contractate au o valoare de intrare de 47.214.271 lei si o valoare contabila neta de 8.805.809 lei

Valoarea stocurilor de materii prime, produse finite si produse in curs de executie care reprezinta garantie reala mobiliara fara deposedare pentru creditele contractate este de 50.671.299 lei la 31 decembrie 2013.

Toate conditiile asumate in cadrul contractelor de imprumut mentionate mai sus au fost indeplinite de catre societate la data bilantului si respectiv pana la data aprobarii acestor situatii financiare.

Creantele si datoriile Societatii la 31 decembrie 2013, respectiv 31 decembrie 2012, in legatura cu partile legate sunt prezentate in Nota 10 c).

**6. PRINCIPII, POLITICI ȘI METODE CONTABILE**

**Principiile care au stat la baza întocmirii situațiilor financiare**

Aceste situații financiare sunt responsabilitatea conducerii Societății și sunt întocmite în conformitate cu normele de contabilitate din România și anume Legea contabilității nr. 82/1991, republicată și Ordinul nr. 3055/2009 cu modificările și completările ulterioare.

Situațiile financiare au fost întocmite la costul istoric, corectat prin reevaluarea activelor corporale, asa cum este descris in aceasta nota.

Ordinul 3055/2009 cuprinde Reglementările contabile conforme cu Directivele Europene, si anume:

- a) Directiva a IV-a a Comunității Economice Europene 78/660/EEC din data de 25 iulie 1978, cu modificările si completările ulterioare așa cum este prevăzut în OMF nr. 3055/2009 cu modificările ulterioare;
- b) Art. 10 alin. 2 din Directiva 2004/25/CE a Parlamentului European și a Consiliului din 21 aprilie 2004 privind ofertele publice de achiziție;
- c) Prevederile Directivei 2006/43/CE a Parlamentului European și a Consiliului din 17 mai 2006, referitoare la modificarea Directivei 78/660/CEE;
- d) Prevederile Directivei 2006/46/CE a Parlamentului European și a Consiliului din 14 iunie 2006, referitoare la modificarea Directivei 78/660/CEE;
- e) Prevederile Directivei 2010/49/CE a Parlamentului European și a Consiliului din 18 iunie 2010, referitoare la modificarea Directivei 78/660/CEE;
- f) ~~Directiva a VII-a a Comunității Economice Europene 83/349/EEC din data de 13 iunie 1983, cu privire la situațiile financiare consolidate, cu modificările si completările ulterioare așa cum este prevăzut în OMF nr. 3055/2009 cu modificările ulterioare.~~

OMF nr. 3055/2009 cu modificările ulterioare este armonizat cu Directivele Europene IV si VII si diferă de Standardele Internaționale de Raportare Financiară. Ca urmare, aceste situații financiare nu trebuie considerate ca fiind în concordantă cu Standardele Internaționale de Raportare Financiară.

**S.C. ELECTROCARBON S.A.**  
**POLITICI CONTABILE SI NOTE EXPLICATIVE LA SITUATIILE FINANCIARE**  
**PENTRU ANUL INCHEIAT LA 31 DECEMBRIE 2013**  
**(toate sumele sunt exprimate în RON, dacă nu este specificat altfel)**

---

**6. PRINCIPII, POLITICI ȘI METODELE CONTABILE (continuare)**

**Principiile care au stat la baza întocmirii situațiilor financiare (continuare)**

Situațiile financiare pentru exercitiul financiar încheiat la 31 decembrie 2013 au fost întocmite în conformitate cu următoarele principii contabile:

***Principiul continuității activității***

Societatea își va continua în mod normal funcționarea într-un viitor previzibil fără a intra în imposibilitatea continuării activității sau fără reducerea semnificativă a acesteia.

***Principiul permanenței metodelor***

Aplicarea aceluiași reguli, metode, norme privind evaluarea, înregistrarea și prezentarea în contabilitate a elementelor patrimoniale, asigurând comparabilitatea în timp a informațiilor contabile.

***Principiul contabilității de angajamente***

Acest principiu presupune ca efectele tranzacțiilor și ale altor evenimente să fie recunoscute și înregistrate în contabilitate atunci când acestea au loc, și nu pe măsura ce numerarul sau echivalentele de numerar sunt încasate sau plătite.

***Principiul prudenței***

La întocmirea situațiilor financiare s-a ținut seama de:

- toate ajustările pentru deprecierea activelor;
- toate obligațiile previzibile și de pierderile potențiale care au luat naștere în cursul exercitiului financiar încheiat.

***Principiul independenței exercitiului***

Au fost luate în considerare toate veniturile și cheltuielile exercitiului, fără a se ține seama de data încasării sau efectuării plății.

***Principiul evaluării separate a elementelor de activ și pasiv***

În vederea stabilirii valorii totale corespunzătoare unei poziții din bilanț s-a determinat separat valoarea fiecărui element individual de activ sau de pasiv.

***Principiul intangibilității***

Bilanțul de deschidere al exercitiului corespunde cu bilanțul de închidere al exercitiului precedent.

***Principiul necompensării***

Valorile elementelor ce reprezintă active nu au fost compensate cu valorile elementelor ce reprezintă pasive, respectiv veniturile cu cheltuielile.

***Principiul prevalenței economicului asupra juridicului***

Informațiile prezentate în situațiile financiare reflectă realitatea economică a evenimentelor și tranzacțiilor, nu numai forma lor juridică.

**S.C. ELECTROCARBON S.A.**  
**POLITICI CONTABILE SI NOTE EXPLICATIVE LA SITUATIILE FINANCIARE**  
**PENTRU ANUL INCHEIAT LA 31 DECEMBRIE 2013**  
**(toate sumele sunt exprimate în RON, dacă nu este specificat altfel)**

---

**6. PRINCIPII, POLITICI ȘI METODELE CONTABILE (continuare)**

**Principiile care au stat la baza întocmirii situațiilor financiare (continuare)**

**Principiul pragului de semnificatie**

Orice element care are o valoare semnificativa este prezentat distinct in cadrul situatiilor financiare.

**Moneda de prezentare**

Aceste situații financiare sunt prezentate în lei românești (RON).

**Bazele contabilizării**

Societatea își întocmește situațiile contabile în lei, în conformitate cu legea românească, iar conturile statutare anuale sunt întocmite în conformitate cu legea contabilității din România și regulamentele contabile emise de către Ministerul Finanțelor Publice din România.

**Continuitatea activității**

Aceste situații financiare au fost întocmite pe baza principiului continuității activității care presupune că Societatea își va continua în mod normal funcționarea într-un viitor previzibil fără a intra în imposibilitatea continuării activității și fără reducerea semnificativă a acesteia.

**Folosirea estimărilor**

Întocmirea situațiilor financiare în conformitate cu cerințele normelor de contabilitate din România cere conducerii să facă anumite estimări și prezumții care afectează atât valoarea activelor și datoriilor și descrierea activelor și datoriilor potențiale la data întocmirii situațiilor financiare, cât și valoarea veniturilor și cheltuielilor aferente perioadei de raportare. Rezultatele efective pot fi diferite față de aceste estimări. Aceste estimări sunt revizuite periodic și, dacă sunt necesare ajustări, acestea sunt înregistrate în contul de profit și pierdere în perioada în care ele devin cunoscute. Deși aceste estimări individuale prezintă un oarecare grad de incertitudine, efectul cumulat al acestuia asupra situațiilor financiare este considerat ca nesemnificativ.

**Conversia tranzacțiilor în monedă străină**

Tranzacțiile realizate în valuta sunt transformate în lei la rata de schimb valabilă la data tranzacției. Tranzacțiile în valuta se exprimă în lei prin aplicarea cursului de schimb comunicat de BNR și valabil la data tranzacției. Activele și pasivele exprimate în valuta la sfârșit de an sunt exprimate în lei la cursul de schimb la data situațiilor financiare.

Castigurile și pierderile din diferențele de curs valutar, realizate și nerealizate, sunt înregistrate în contul de profit și pierdere al anului respectiv. Ratele de schimb leu/usd și leu/eur la 31 decembrie 2012 și 31 decembrie 2013, au fost după cum urmează:

<b>Moneda</b>	<b>31 decembrie 2012</b>	<b>31 decembrie 2013</b>
LEU/USD	3,3575	3,2551
LEU/EUR	4,4287	4,4847

**S.C. ELECTROCARBON S.A.**  
**POLITICI CONTABILE SI NOTE EXPLICATIVE LA SITUATIILE FINANCIARE**  
**PENTRU ANUL INCHEIAT LA 31 DECEMBRIE 2013**  
**(toate sumele sunt exprimate în RON, dacă nu este specificat altfel)**

---

**6. PRINCIPII, POLITICI ȘI METODELE CONTABILE (continuare)**

**Imobilizari necorporale**

Un activ necorporal este un activ identificabil nemonetar, fara suport material si detinut pentru utilizare in procesul de productie sau furnizare de bunuri sau servicii, pentru a fi inchiriat tertilor sau pentru scopuri administrative. Conditiiile ca un activ sa fie recunoscut ca imobilizare necorporala sunt: sa fie identificabil, sa fie o resursa controlabila si sa genereze beneficii viitoare societatii.

Un activ necorporal este recunoscut daca se estimeaza obtinerea de beneficii ca urmare a utilizarii acestuia si costul activului poate fi evaluat in mod fidel.

La data de 31.12.2013 Societatea detine imobilizari necorporale sub forma licentelor pentru programe pe calculator.

**Imobilizari corporale**

Costul initial al imobilizarilor corporale consta in pretul de achizitie, incluzand taxele de import sau taxele de achizitie nerecuperabile, cheltuielile de transport, manipulare, comisioanele, taxele notariale, cheltuielile cu obtinerea de autorizatii si alte cheltuieli nerecuperabile atribuite direct imobilizarii corporale si orice costuri directe atribuibile aducerii activului la locul si in conditiile de functionare.

Cheltuielile survenite dupa ce mijlocul fix a fost pus in functiune, cum ar fi reparatiile, intretinerea si costurile administrative, sunt in mod normal inregistrate in contul de profit si pierdere in perioada in care au survenit. In situatia in care poate fi demonstrat ca aceste cheltuieli au avut ca rezultat o crestere in beneficiile economice viitoare asteptate a fi obtinute din utilizarea unui element de mijloace fixe peste standardele de performanta initial evaluate, cheltuiala este capitalizata ca si cost aditional in valoarea activului.

Imobilizarile in curs includ costul constructiei, al imobilizarilor corporale si orice alte cheltuieli directe. Acestea nu se amortizeaza pe perioada de timp pana cand activele relevante sunt finalizate si puse in functiune.

Cheltuielile cu intretinerea si repararea mijloacelor fixe sunt incluse in contul de profit si pierdere pe masura ce au fost efectuate. Sunt recunoscute ca o componenta a activului investitiile efectuate la imobilizarile corporale, sub forma cheltuielilor ulterioare.

Pentru a fi capitalizate trebuie sa aiba ca efect imbunatatirea parametrilor tehnici initiali ai acestora si sa conduca la obtinerea de beneficii economice viitoare, suplimentare fata de cele estimate initial.

In cazul inlocuirii unei componente a unui activ pe termen lung, societatea recunoaste costul inlocuirii partiale, valoarea contabila a partii inlocuite fiind scoasa din evidenta, cu amortizarea aferenta, daca informatiile necesare sunt disponibile.

Imobilizarile corporale din grupa „cladiri” au fost evaluate la data de 31.12.2012, diferentele din reevaluare fiind inregistrate in contul 105 „Rezerve din reevaluare”.

Ultima reevaluare a mijloacelor fixe din celelalte grupe si a amortizarii aferente s-a efectuat in anul 2003 in conformitate cu prevederile HG 403/2000, diferentele fiind inregistrate in contul 105, „Rezerve din reevaluari”.

Imobilizarile corporale in curs nu sunt reevaluate.

**S.C. ELECTROCARBON S.A.**  
**POLITICI CONTABILE SI NOTE EXPLICATIVE LA SITUATIILE FINANCIARE**  
**PENTRU ANUL INCHEIAT LA 31 DECEMBRIE 2013**  
**(toate sumele sunt exprimate în RON, dacă nu este specificat altfel)**

---

**6. PRINCIPII, POLITICI ȘI METODELE CONTABILE (continuare)**

**Imobilizari corporale (continuare)**

Terenurile sunt prezentate la valoarea stabilita in anul 1996 pe baza HG 834/1991, art. 8 fara a mai fi reevaluate de atunci, mai putin terenurile achizitionate in anul 2013 la valoarea de piata din momentul achizitiei.

*Amortizarea*

Amortizarea este calculata pentru a diminua costul, mai putin valoarea reziduala, utilizand metoda liniara de amortizare pe durata de functionare a mijloacelor fixe si a componentelor lor, care sunt contabilizate separat.

Durata de functionare economica este perioada in care un activ este prevazut a fi disponibil pentru utilizare de catre o entitate.

Amortizarea este calculata folosind metoda amortizarii liniare (degressive sau accelerate) pe intreaga durata de viata a activelor.

Terenurile si imobilizarile in curs nu se amortizeaza. Investitiile in curs se amortizeaza incepand cu momentul punerii in functiune.

Duratele de viata pentru principalele categorii de imobilizari corporale sunt prezentate in tabelul de mai jos.

Tip	<u>Ani</u>
Cladiri	10 – 50
Masini de productie	5 – 20
Vehicule de transport	3 – 12

Durata de viata si metoda de amortizare sunt revizuite periodic.

**Deprecierea activelor imobilizate**

Valoarea contabila a activelor Societatii, altele decat stocurile este analizata la data fiecarui bilant pentru a determina daca exista scaderi de valoare. Daca o asemenea scadere este probabila, este estimata valoarea recuperabila a activului in cauza. Daca este cazul, un provizion pentru depreciere este recunoscut in contul de profit si pierdere sau in capitalurile proprii cand valoarea contabila a activului sau a unitatii generatoare de numerar este superioara valorii sale recuperabile.

In contextul economic actual afectat de criza financiara internationala Societatea a analizat sursele interne si externe de informatii si a concluzionat ca nu exista diferente semnificative intre valoarea de piata a imobilizarilor corporale si valoarea lor neta inregistrata la 31 decembrie 2013.

**S.C. ELECTROCARBON S.A.**  
**POLITICI CONTABILE SI NOTE EXPLICATIVE LA SITUATIILE FINANCIARE**  
**PENTRU ANUL INCHEIAT LA 31 DECEMBRIE 2013**  
**(toate sumele sunt exprimate în RON, dacă nu este specificat altfel)**

---

**6. PRINCIPII, POLITICI ȘI METODE CONTABILE (continuare)**

**Stocuri**

Stocurile sunt evaluate la costul de achiziție, inclusiv costurile necesare aducerii lor la locul de depozitare. Metoda de evaluare a stocurilor utilizată de societate este FIFO. În cazul în care costul de achiziție sau costul de producție este mai mare decât valoarea netă realizabilă, stocurile sunt evidențiate la valoarea netă realizabilă. Valoarea netă realizabilă reprezintă prețul de vânzare estimat a se obține în cursul activității comerciale curente, minus cheltuielile estimate de finalizare a produsului și cheltuielile de realizare a vânzării. Sunt create ajustări pentru deprecierea stocurilor cu mișcare lentă, uzate fizic și moral, cu excepția materiilor prime pentru care nu se constituie ajustări pentru depreciere.

**Rezerve**

Rezervele sunt compuse din:

- rezerve din reevaluare în suma de	35.638.059 lei
- rezerve legale în suma de	6.133.430 lei
- surplusul realizat din rezerve din reevaluare	1.610.277 lei
- alte rezerve în suma de	9.111.127 lei

**Creante comerciale**

Creantele comerciale sunt recunoscute și înregistrate la suma inițială a facturilor minus ajustările pentru depreciere pentru sumele necolectabile. Ajustările pentru depreciere sunt constituite când există dovezi conform cărora Societatea nu va putea încasa creantele la scadența inițială agreată. Creantele neincasabile sunt înregistrate pe cheltuieli când sunt identificate.

**Necesar și echivalent în numerar**

Disponibilitățile bănești sunt formate din numerar, conturi la bănci, depozite bancare pe termen scurt, cecuri și efectele comerciale depuse la bănci fiind înregistrate la cost. Descoperitul de cont este inclus în bilanț în cadrul sumelor datorate instituțiilor de credit ce trebuie plătite într-o perioadă de un an.

Pentru situația fluxului de numerar, numerarul și echivalentele acestuia cuprind numerar în casa, conturi la bănci, investiții financiare pe termen scurt, avansuri de trezorerie.

**Imprumuturi**

Imprumuturile sunt recunoscute la valoarea inițială mai puțin costurile tranzacției. În perioadele următoare imprumuturile se prezintă la cost amortizat utilizând metoda ratei efective a dobânzii. Orice diferență între valoarea primită (mai puțin costurile tranzacției) și valoarea de răscumpărare este recunoscută în situațiile financiare aferente perioadei imprumutului.

Dobanzile și cheltuielile cu diferențe de curs sunt înregistrate în contul de profit și pierdere al perioadei în care apar.

**Provizioane**

Provizioanele sunt recunoscute în bilanț atunci când pentru societate se naște o obligație legată de un eveniment trecut și probabil ca în viitor să fie necesară consumarea unor resurse economice care să stingă această obligație.

**S.C. ELECTROCARBON S.A.**  
**POLITICI CONTABILE SI NOTE EXPLICATIVE LA SITUATIILE FINANCIARE**  
**PENTRU ANUL INCHEIAT LA 31 DECEMBRIE 2013**  
**(toate sumele sunt exprimate în RON, dacă nu este specificat altfel)**

---

**6. PRINCIPII, POLITICI ȘI METODE CONTABILE (continuare)**

**Provizioane (continuare)**

Provizioanele sunt revizuite la data fiecarui bilant si ajustate pentru a reflecta cea mai buna estimare curenta a conducerii in aceasta privinta. In cazul in care pentru stingerea unei obligatii nu mai este probabila o iesire de resurse, provizionul trebuie anulat prin reluare la venituri.

**Conturile de furnizori si alte datorii**

Conturile de furnizori si alte datorii sunt evidentiata in bilant la valoarea justa.

**Leasing**

*Leasing financiar*

Contractele de leasing, care transfera Societatii toate riscurile si beneficiile aferente mijloacelor fixe detinute in leasing, sunt capitalizate la data inceperii leasingului la valoarea de achizitie a mijloacelor fixe finantate prin leasing. Platile de leasing sunt separate intre cheltuiala cu dobanda si reducerea datoriei de leasing. Cheltuiala cu dobanda este inregistrata direct in contul de profit si pierdere.

Activele capitalizate in cadrul unui contract de leasing financiar sunt amortizate pe o baza consecventa cu politica normala de amortizare pentru bunuri similare.

*Leasing operational*

Contractele de leasing in care o portiune semnificativa a riscurilor si beneficiilor asociate proprietatii sunt retinute de locator sunt clasificate ca si contracte de leasing operational. Platile aferente unui contract de leasing operational sunt recunoscute ca si cheltuieli in contul de profit si pierdere, liniar pe perioada contractului de leasing.

**Pensii si alte beneficii dupa pensionare**

In cadrul activitatii curente pe care o desfasoara, Societatea efectueaza plati catre Statul Roman in beneficiul angajatilor sai. Toti salariatii societatii sunt inclusi in planul de pensii ai Statului Roman. Societatea nu opereaza nicio alta schema de pensii sau plan de beneficii post-pensionare si, in consecinta, nu are nicio obligatie in ceea ce priveste pensiile.

In conformitate cu contractul colectiv de munca in vigoare la data bilantului, Societatea este obligata sa plateasca la pensionarea angajatilor echivalentul a unu pana la trei salarii brute lunare de incadrare avute in luna pensionarii in functie de vechimea in societate. Conducerea societatii apreciaza ca aceste obligatii nu sunt semnificative pentru a inregistra un provizion aferent acestor obligatii in situatiile financiare.

---

Societatea nu opereaza nici un alt plan de pensii sau de beneficii după pensionare și, deci, nu are nici un alt fel de alte obligatii referitoare la pensii.

**Capital social**

Capitalul social compus din actiuni comune este inregistrat la valoarea stabilita pe baza actelor de constituire si a actelor aditionale, dupa caz, ca si a documentelor justificative privind varsamintele de capital.



**S.C. ELECTROCARBON S.A.**  
**POLITICI CONTABILE SI NOTE EXPLICATIVE LA SITUATIILE FINANCIARE**  
**PENTRU ANUL INCHEIAT LA 31 DECEMBRIE 2013**  
**(toate sumele sunt exprimate în RON, dacă nu este specificat altfel)**

---

**6. PRINCIPII, POLITICI ȘI METODE CONTABILE (continuare)**

**Rezerve legale**

Se constituie în proporție de cel puțin 5% din profitul brut de la sfârșitul anului până când rezervele legale totale ajung la 20% din capitalul social varsat în conformitate cu prevederile legale.

**Dividende**

Dividendele sunt recunoscute ca datorii în perioada în care este aprobată repartizarea lor. Repartizarea dividendelor se face ulterior aprobării situațiilor financiare.

**Rezultatul reportat**

Profitul contabil rămas după repartizarea cotei de rezerva legală realizată, în limita a 20% din capitalul social se preia în cadrul rezultatului reportat la începutul exercitiului financiar următor celui pentru care se întocmesc situațiile financiare anuale, de unde urmează a fi repartizat pe celelalte destinații legale.

Evidențierea în contabilitate a destinațiilor profitului contabil se efectuează în anul următor după adunarea generală a acționarilor sau asociaților care a aprobat repartizarea profitului, prin înregistrarea sumelor reprezentând dividende convenite acționarilor sau asociaților, rezerve și alte destinații, potrivit legii. Asupra înregistrărilor efectuate cu privire la repartizarea profitului nu se poate reveni.

**Recunoașterea veniturilor**

**Vanzările de bunuri**

În cazul vânzării de bunuri, venitul este înregistrat în momentul în care riscurile și beneficiile aferente dreptului de proprietate sunt transferate într-o proporție semnificativă asupra cumpărătorilor.

Veniturile sunt recunoscute atunci când există dovezi convingătoare, de regulă sub formă unui contract de vânzare executat, iar riscurile și avantajele ce decurg din proprietatea bunurilor sunt transferate în mod semnificativ cumpărătorului, recuperarea contraprestației este probabilă, costurile aferente și retururile posibile de bunuri pot fi estimate credibil, entitatea nu mai este implicată în gestionarea bunurilor vândute, iar mărimea veniturilor poate fi evaluată în mod credibil.

Momentul când are loc transferul riscurilor și beneficiilor variază în funcție de termenii individuali din contractele de vânzare.

**Prestarea serviciilor**

Veniturile din prestarea de servicii sunt recunoscute în perioada în care au fost prestate și în corespondență cu stadiul de execuție.

**Impozite și taxe**

Societatea înregistrează impozit pe profit curent în conformitate cu legislația română în vigoare la data situațiilor financiare. Datoriile legate de impozite și taxe sunt înregistrate în perioada la care se referă.

**S.C. ELECTROCARBON S.A.**  
**POLITICI CONTABILE SI NOTE EXPLICATIVE LA SITUATIILE FINANCIARE**  
**PENTRU ANUL INCHEIAT LA 31 DECEMBRIE 2013**  
**(toate sumele sunt exprimate în RON, dacă nu este specificat altfel)**

---

**6. PRINCIPII, POLITICI ȘI METODE CONTABILE (continuare)**

**Subventii primite**

Subventiile sunt recunoscute in situatiile financiare ca venituri in avans atunci cand exista certitudinea ca vor fi primite si ca societatea va indeplini conditiile legate de obtinerea lor. Subventiile compenseaza societatea pentru costul anumitor active si sunt recunoscute in contul de profit si pierdere ca si venit pe perioada de amortizare a activului respectiv, in mod treptat.

**Impozitul pe profit**

Impozitul pe profit cuprinde impozitul curent. Impozitul curent este calculat pe baza rezultatului fiscal anual, utilizand cota de impozit in vigoare la data bilantului (16%).

**Erori contabile**

Corectarea erorilor semnificative aferente exercitiilor financiare precedente nu determina modificarea situatiilor financiare ale acestor exercitii. In cazul erorilor aferente exercitiilor financiare precedente, corectarea acestora nu presupune ajustarea informatiilor comparative prezentate in situatiile financiare.

Orice impact asupra informatiilor comparative referitoare la pozitia financiara si performanta financiara, respectiv modificarea pozitiei financiare, este prezentat in notele explicative si ajustat in rezultatul raportat in timpul anului.

**Parti afiliate si alte parti legale**

In conformitate cu OMF 3055/2009, o entitate este afiliata unei societati daca se afla sub controlul acelei societati.

Controlul exista atunci cand societatea-mama indeplineste unul din urmatoarele criterii:

- a) detine majoritatea drepturilor de vot asupra unei societati
- b) este actionar sau asociat al unei societati iar majoritatea membrilor organelor de administratie, conducere si de supraveghere ale societatii in cauza, care au indeplinit aceste functii in cursul exercitiului financiar, in cursul exercitiului financiar precedent si pana in momentul intocmirii situatiilor financiare anuale, au fost numiti doar ca rezultat al exercitarii drepturilor sale de vot;
- c) este actionar sau asociat al societatii si detine singura controlul asupra majoritatii drepturilor de vot ale actionarilor, ca urmare a unui acord incheiat cu alti actionari sau asociati;
- d) este actionar sau asociat al unei societati si are dreptul de a exercita o influenta dominanta asupra acelei societati, in temeiul unui contract incheiat cu entitatea in cauza sau al unei clauze din actul constitutiv sau statut, daca legislatia aplicabila societatii permite astfel de contracte sau clauze;
- e) Societatea-mama detine puterea de a exercita sau exercita efectiv, o influenta dominanta sau control asupra Societatii;
- f) este actionar sau asociat al societatii si are dreptul de a numi sau revoca majoritatea membrilor organelor de administratie, de conducere si de supraveghere ale Societatii;
- g) Societatea-mama si entitatea afiliata sunt conduse pe o baza unificata de catre Societatea-mama;

**S.C. ELECTROCARBON S.A.**  
**POLITICI CONTABILE SI NOTE EXPLICATIVE LA SITUATIILE FINANCIARE**  
**PENTRU ANUL INCHEIAT LA 31 DECEMBRIE 2013**  
**(toate sumele sunt exprimate în RON, dacă nu este specificat altfel)**

---

**6. PRINCIPII, POLITICI ȘI METODE CONTABILE (continuare)**

**Parti afiliate si alte parti legale (continuare)**

O entitate este "legata" de o alta entitate daca:

- a) direct sau indirect, prin una sau mai multe entitati;
  - controleaza sau este controlata de cealalta entitate ori se afla sub controlul comun al celeilalte entitati (aceasta include societatile-mama, filialele sau filialele membre);
  - are un interes in respectiva entitate, care ii ofera influenta semnificativa asupra acesteia, sau
  - detine controlul comun asupra celeilalte entitati;
- b) reprezinta o entitate asociata a celeilalte entitati;
- c) reprezinta o asociere in participatie in care cealalta entitate este asociat;
- d) reprezinta un membru al personalului-cheie din conducere al entitatii sau al societatii-mama a acesteia;
- e) reprezinta un membru apropiat al familiei persoanei mentionate la lit. a) sau d);
- f) reprezinta o entitate care este controlata, controlata in comun sau influentata semnificativ ori pentru care puterea semnificativa de vot intr-o asemenea entitate este data, direct sau indirect, de orice persoana mentionata la lit. d) sau e), sau
- g) entitatea reprezinta un plan de beneficii postangajare pentru beneficiul angajatilor celeilalte entitati sau pentru angajatii oricarei entitati legata de o asemenea societate.

**7. ACTIUNI SI OBLIGATIUNI**

La 31 decembrie 2013 SC Electrocarbon SA are un capital social subscris si varsat de 44.871.602 lei, corespunzator unui numar de 17.948.641 actiuni emise cu o valoare nominala de 2,5 lei pe actiune.

Conform legislatiei romanesti, societatea a transferat un procent de 5% din profitul brut realizat la rezerva legala. Societatea va intrerupe acest transfer anual in momentul in care rezerva legala va fi egala cu limita maxima de 20 % din capitalul social. La 31 decembrie 2013 rezerva legala este de 6.133.430 lei. Rezervele legale nu pot fi distribuite.

Structura capitalului social al Societatii la 31 decembrie 2013, conform Depozitarul Central SA este urmatoarea:

	<b>31 decembrie 2012</b>	<b>31 decembrie 2013</b>
S.C.VIVAIO S.R.L	50,85%	50,85%
METALEUROEST S.R.L.	21,31%	21,31%
S.C. EKOMIN S.R.L.	20,60%	25,82%
ALTI ACTIONARI	7,24%	2,02%
<b>TOTAL</b>	<b>100%</b>	<b>100%</b>

Societatea nu a emis nici un fel de obligatiuni in anul 2013.

**S.C. ELECTROCARBON S.A.**  
**POLITICI CONTABILE SI NOTE EXPLICATIVE LA SITUATIILE FINANCIARE**  
**PENTRU ANUL INCHEIAT LA 31 DECEMBRIE 2013**  
 (toate sumele sunt exprimate în RON, dacă nu este specificat altfel)

**8. INFORMAȚII PRIVIND SALARIAȚII, ADMINISTRATORII ȘI DIRECTORII**

**Salariați**

În exercițiul financiar încheiat la 31 decembrie 2013, societatea a avut un număr mediu de 325 angajați (exercițiul financiar încheiat la 31 decembrie 2012: 421 angajați).

În cursul normal al activității, Societatea face plăți către bugetul statului pentru asigurările sociale ale angajaților săi. Societatea nu operează nici un alt plan de pensii sau de beneficii după pensionare și deci, nu are nici un fel de alte obligații referitoare la pensii. Mai mult, societatea nu este obligată să ofere beneficii suplimentare angajaților după pensionare, altele decât cele înscrise în contractul colectiv de munca.

Denumire	31 decembrie 2012	31 decembrie 2013
Cheltuieli cu salarii și indemnizații (inclusiv cheltuieli cu colaboratorii și tichete de masă)	13.427.070	11.324.081
Cheltuieli cu asigurările sociale	4.537.473	3.797.972
<b>TOTAL</b>	<b>17.964.543</b>	<b>15.122.053</b>

În cursul anului 2013 comparativ cu 2012, remunerația angajaților a fost următoarea:

	Număr mediu angajați		Salarii (lei)	
	2012	2013	2012	2013
Conducere	7	7	976.412	1.068.475
Personal administrativ	76	75	3.365.608	2.857.728
Muncitori	338	243	8.127.262	6.386.177
<b>Total</b>	<b>421</b>	<b>325</b>	<b>12.469.282</b>	<b>10.312.380</b>

Numărul de angajați include salariații permanenți.

**Directori și administratori**

Organismul de conducere al Societății este Consiliul de Administrație, format din 3 membri, care are un rol important în procesul decizional. Conducerea executivă și administratorii sunt remunerați în baza statutului societății și a hotărârii adunării generale a acționarilor.

Societatea nu are obligații contractuale legate de pensii față de foștii directori și administratori ai societății, altele decât cele înscrise în contractul colectiv de munca.

~~Pe parcursul exercițiului financiar, nu au fost acordate avansuri și credite directorilor și administratorilor societății, cu excepția avansurilor în interesul serviciului.~~

	2012	2013
Salarii platite	1.033.958	1.126.099

La încheierea exercițiului financiar nu există garanții sau obligații viitoare preluate de societate în numele administratorilor sau directorilor.

**S.C. ELECTROCARBON S.A.**  
**POLITICI CONTABILE SI NOTE EXPLICATIVE LA SITUATIILE FINANCIARE**  
**PENTRU ANUL INCHEIAT LA 31 DECEMBRIE 2013**  
**(toate sumele sunt exprimate în RON, dacă nu este specificat altfel)**

**9. EXEMPLE DE CALCUL ȘI ANALIZĂ A PRINCIPALILOR INDICATORI ECONOMICO-FINANCIARI**

<b>DENUMIRE</b>	<b>2012</b>	<b>2013</b>
<b>I. Indicatori de lichiditate</b>		
<b>Indicatorul lichidității curente</b>		
Active curente (A)	115.048.507	180.338.061
Datorii curente (B)	38.355.344	28.968.936
<b>A/B - in numar de ori</b>	<b>3,00</b>	<b>6,23</b>
<b>Indicatorul lichidității imediate (test acid)</b>		
Active curente (A)	115.048.507	180.338.061
Stocuri (B)	90.369.002	63.041.634
Datorii curente (C)	38.355.344	28.968.936
<b>(A-B)/C - In numar de ori</b>	<b>0,64</b>	<b>4,05</b>
<b>II. Indicatori de risc</b>		
<b>Indicatorul gradului de îndatorare</b>		
Capital împrumutat (A)	22.413.794	21.404.489
Capital propriu (B)	138.145.599	139.794.230
<b>(A/B) - in procente</b>	<b>16%</b>	<b>15%</b>
<b>Indicatorul privind acoperirea dobanzilor</b>		
Profit înaintea plății dobânzii și impozitului pe profit (A)	7.719.046	3.508.707
Cheltuieli cu dobânda (B)	1.174.633	1.061.092
<b>A/B - in numar de ori</b>	<b>6,57</b>	<b>3,31</b>
<b>III. Indicatori de activitate</b>		
<b>Numar de zile de stocare</b>		
Stoc mediu (A)	96.166.716	76.705.318
Costul vânzării (B)	179.225.934	130.714.383
<b>(A/B)*365 - in numar de zile</b>	<b>195,85</b>	<b>214,19</b>
<b>Viteza de rotație a stocurilor</b>		
Costul vânzării (A)	179.225.934	130.714.383
Stocul mediu (B)	96.166.716	76.705.318
<b>(A/B) - in numar de ori</b>	<b>1,86</b>	<b>1,70</b>
<b>Viteza de rotație a debitelor - clienți</b>		
Sold mediu clienți (A)	20.844.715	35.617.964
Cifra de afaceri netă (B)	180.522.846	143.116.908
<b>(A/B)*365 - in numar de zile</b>	<b>42,15</b>	<b>94,57</b>

**S.C. ELECTROCARBON S.A.**  
**POLITICI CONTABILE SI NOTE EXPLICATIVE LA SITUATIILE FINANCIARE**  
**PENTRU ANUL INCHEIAT LA 31 DECEMBRIE 2013**  
 (toate sumele sunt exprimate în RON, dacă nu este specificat altfel)

**9. EXEMPLE DE CALCUL ȘI ANALIZĂ A PRINCIPALILOR INDICATORI ECONOMICO-FINANCIARI (continuare)**

DENUMIRE	2012	2013
<b>Viteza de rotatie a creditelor - furnizori</b>		
Sold mediu furnizori (A)	14.153.173	18.654.131
Costul vanzarilor (B)	179.225.934	130.714.383
<b>(A/B)*365 - in numar de zile</b>	<b>28,82</b>	<b>52,77</b>
<b>Viteza de rotatie a activelor imobilizate</b>		
Cifra de afaceri neta (A)	180.522.846	143.116.908
Active imobilizate (B)	81.657.788	94.209.314
<b>(A/B) - in numar de ori</b>	<b>2,21</b>	<b>1,52</b>
<b>Viteza de rotatie a activelor totale</b>		
Cifra de afaceri neta (A)	180.522.846	143.116.908
Total active (B)	196.711.869	274.669.810
<b>(A/B) - in numar de ori</b>	<b>0,92</b>	<b>0,52</b>
<b>IV. Indicatori de profitabilitate</b>		
<b>Rentabilitatea capitalului angajat</b>		
Profit inaintea platii dobanzii si impozitului pe profit (A)	7.719.046	3.508.707
Total active minus datorii curente (B)	158.356.525	245.700.874
<b>A/B</b>	<b>0,05</b>	<b>0,01</b>
<b>Marja bruta din vanzari</b>		
Profit brut din vanzari (A)	8.260.889	3.343.480
Cifra de afaceri neta (B)	180.522.846	143.116.908
<b>(A/B) - in procente</b>	<b>5%</b>	<b>2%</b>

**10. ALTE INFORMAȚII**

**a) Informații cu privire la prezentarea întreprinderii**

Agentul economic SC ELECTROCARBON SA Slatina este o societate pe acțiuni, cu capital integral privat, cu sediul în municipiul Slatina, județul Olt, str. Silozului nr.9, înmatriculată la Oficiul Registrului Comerțului Olt sub nr. J28/13/1991, cod unic de înregistrare 1515382 cu capital social subscris vărsat de 44.871.602 lei.

Societatea a fost înființată în anul 1968 sub denumirea de „Întreprinderea de Produse Cărbunoase Slatina” având ca obiect de activitate inițial producerea și comercializarea electrozilor siderurgici grafițați pentru echiparea cuptoarelor electrice din oțelării și cocs petrol calcinat utilizat în industria aluminiului sau ca material de carburare în oțelării, constituind și materia primă pentru producția de electrozi.

**S.C. ELECTROCARBON S.A.**  
**POLITICI CONTABILE SI NOTE EXPLICATIVE LA SITUATIILE FINANCIARE**  
**PENTRU ANUL INCHEIAT LA 31 DECEMBRIE 2013**  
**(toate sumele sunt exprimate în RON, dacă nu este specificat altfel)**

---

**10. ALTE INFORMAȚII**

**a) Informații cu privire la prezentarea întreprinderii**

Licențiatorul, firma GANDUSIO din Italia, și-a început activitatea concretă împreună cu IPROMET București. În anul 1991, conform HG nr.29/1991 se înființează SC ELECTROCARBON SA prin preluarea patrimoniului Întreprinderii de Produse Cărbunoase Slatina.

Societatea a cunoscut șase etape de dezvoltare între anii 1968 – 1984. Capacitatea de producție instalată permite realizarea unei producții diversificate:

- Electrozi și nipluri din grafit
- Paste și mase carbonice
- Blocuri și dale carbonice
- Cocs petrol calcinat
- Carbură de siliciu

În prezent întreaga gamă de produse finite ale societății se distribuie atât pe piața internă cât și pe piața externă.

**b) Modalitatea folosită pentru exprimarea în moneda națională a elementelor patrimoniale, a veniturilor și cheltuielilor evidențiate într-o monedă străină**

Tranzacțiile societății în monedă străină sunt înregistrate la cursurile de schimb din data tranzacțiilor. Câștigurile și pierderile rezultate din decontarea tranzacțiilor într-o monedă străină și din conversia activelor și datoriilor monetare exprimate în monedă străină, sunt recunoscute în contul de profit și pierdere. Aceste solduri sunt convertite lunar în lei la cursurile de schimb oficiale ale Băncii Naționale a României.

**c) Informații privind relațiile cu partile legate**

**1. Natura tranzacțiilor cu partile legate**

<u>Nume societate</u>	<u>Natura relației</u>	<u>Tip tranzacții</u>	<u>Tara de origine</u>	<u>Sediul social</u>
SC Elsid SA	comerciala	achizitii-vanzari	Romania	Titu, Str. Unirii, nr. 5, Dambovită
SC Ekomin SRL	comerciala	achizitii-vanzari	Romania	Titu, Str. I C Visarion, bl. 19, ap. 11
SC Neptun SRL	comerciala	achizitii-vanzari	Romania	Campina, Str. Bobalna, nr. 57-63

**S.C. ELECTROCARBON S.A.**  
**POLITICI CONTABILE SI NOTE EXPLICATIVE LA SITUATIILE FINANCIARE**  
**PENTRU ANUL INCHEIAT LA 31 DECEMBRIE 2013**  
 (toate sumele sunt exprimate în RON, dacă nu este specificat altfel)

**10. ALTE INFORMAȚII (continuare)**

**c) Informații privind relațiile cu partile legate (continuare)**

**2. Sume datorate și de primit de la partile legate**

**Creanțe de la partile legate**

	<b>Sold la 31 decembrie 2012</b>	<b>Sold la 31 decembrie 2013</b>
<b>Creanțe comerciale</b>		
Elsid SA Titu	9.223.875	52.127.275
Ekomin SRL Titu	3.689	15.879
<b>Avansuri acordate</b>		
Elsid Titu	388.569	7.427.249
<b>TOTAL</b>	<b>9.616.133</b>	<b>59.570.402</b>

**Datorii către partile legate**

	<b>Sold la 31 decembrie 2012</b>	<b>Sold la 31 decembrie 2013</b>
<b>Datorii comerciale</b>		
Elsid SA Titu	1.235.890	14.484.428
Neptun SA Campina	17.268	9.046
Ekomin SRL Titu	13.730	4.960
<b>TOTAL</b>	<b>1.266.888</b>	<b>14.498.434</b>

**Stocuri în custodie la partile legate**

	<b>Sold la 31 decembrie 2012</b>	<b>Sold la 31 decembrie 2013</b>
Ekomin SRL Titu	15.255.590	13.554.122

**3. Tranzacțiile cu partile legate**

**Vanzari de bunuri și servicii**

	<b>Exercitiul financiar incheiat la 31 decembrie 2012</b>	<b>Exercitiul financiar incheiat la 31 decembrie 2013</b>
Elsid SA Titu	105.240.537	103.628.457
Ekomin SRL Titu	33.397	43.882
<b>TOTAL</b>	<b>105.273.934</b>	<b>103.672.339</b>



**S.C. ELECTROCARBON S.A.**  
**POLITICI CONTABILE SI NOTE EXPLICATIVE LA SITUATIILE FINANCIARE**  
**PENTRU ANUL INCHEIAT LA 31 DECEMBRIE 2013**  
**(toate sumele sunt exprimate în RON, dacă nu este specificat altfel)**

**10. ALTE INFORMAȚII (continuare)**

**c) Informații privind relațiile cu partile legate (continuare)**

**3. Tranzacțiile cu partile legate (continuare)**

**Achiziții de bunuri și servicii**

	<b>Exercitiul financiar încheiat la 31 decembrie 2012</b>	<b>Exercitiul financiar încheiat la 31 decembrie 2013</b>
Elsid SA Titu	27.830.037	35.920.898
Neptun SA Campina	56.282	28.818
Ekomin SRL Titu	133.438	61.893
<b>TOTAL</b>	<b>28.019.757</b>	<b>36.011.610</b>

**d) Informații referitoare la impozitul pe profit**

Rezultatul financiar aferent exercițiului financiar încheiat la 31 decembrie 2013 ca și rezultatul financiar aferent exercițiului financiar încheiat la 31 decembrie 2012, sunt prezentate mai jos:

<b>Denumire</b>	<b>2012</b>	<b>2013</b>
<b>Profit brut</b>	<b>6.544.413</b>	<b>2.447.615</b>
Rezerva legala deductibila	189.638	165.179
Cheltuieli nedeductibile	4.407.508	5.877.221
Venituri neimpozabile	2.751.661	2.839.259
<b>Profit impozabil</b>	<b>8.010.622</b>	<b>5.320.399</b>
Sponsorizari deductibile	12.000	52.281
<b>Impozit pe profit</b>	<b>1.269.700</b>	<b>798.983</b>

Rata de impozitare în 2013 sau 2012 este de 16%.

	<b>2012</b>	<b>2013</b>
Impozit pe profit de plata la 1 ianuarie	1.632.796	239.616
Cheltuiala cu impozitul pe profit in an	1.269.700	798.983
Impozit pe profit platit/compensat cu alte datorii in an	2.662.880	780.850
Impozit pe profit de plata la 31 decembrie	239.616	257.749

**S.C. ELECTROCARBON S.A.**  
**POLITICI CONTABILE SI NOTE EXPLICATIVE LA SITUATIILE FINANCIARE**  
**PENTRU ANUL INCHEIAT LA 31 DECEMBRIE 2013**  
**(toate sumele sunt exprimate în RON, dacă nu este specificat altfel)**

**10. ALTE INFORMAȚII (continuare)**

**e) Cifra de afaceri**

Prezentarea cifrei de afaceri pe tipuri de piețe de desfacere:

	<b>Pondere 2013 %</b>	<b>2012</b>	<b>2013</b>
Piața internă	75,47	116.919.393	108.013.739
Piața externă	24,53	63.603.453	35.103.169
	<b>100,00</b>	<b>180.522.846</b>	<b>143.116.908</b>

Prezentarea cifrei de afaceri pe tipuri de produse:

<b>Denumire</b>	<b>2012</b>	<b>2013</b>
Electrozi si nipluri din grafit	38.675.509	14.006.815
Produse calcinate	73.946.451	75.175.737
Carbura de siliciu	61.312.470	49.349.056
Grafit C 99	2.608.327	2.840.502
Alte produse	3.980.089	1.744.798
<b>Total</b>	<b>180.522.846</b>	<b>143.116.908</b>

**f) Stocuri**

	<b>31 decembrie 2012</b>	<b>31 decembrie 2013</b>
Materii prime si materiale consumabile	25.634.392	6.549.142
Materii prime si materiale consumabile in custodie	18.890.105	17.188.636
Productie in curs de executie	12.725.085	16.815.867
Produse finite si marfuri	31.960.646	14.047.361
Avansuri pentru cumparari de stocuri	1.158.774	8.440.628
<b>Total</b>	<b>90.369.002</b>	<b>63.041.634</b>

La 31 decembrie 2013 inclusa in soldul stocurilor de materii prime si materiale este suma de 18.580.098 RON (31 decembrie 2012 : 21.115.165 RON) reprezentand materii prime mai vechi de un an pentru care societatea nu a constituit ajustari pentru deprecierea lor , intrucat conducerea apreciaza ca sunt recuperabile si se vor folosi in procesul de productie pana in 2016-2017.

**S.C. ELECTROCARBON S.A.**  
**POLITICI CONTABILE SI NOTE EXPLICATIVE LA SITUATIILE FINANCIARE**  
**PENTRU ANUL INCHEIAT LA 31 DECEMBRIE 2013**  
**(toate sumele sunt exprimate în RON, dacă nu este specificat altfel)**

**10. ALTE INFORMAȚII (continuare)**

**g) Leasing financiar**

<b>Obligații de leasing financiar</b>	<b>Valoarea actuală a plăților de leasing 2012</b>	<b>Valoarea actuală a plăților de leasing 2013</b>
Mai puțin de 1 an	91.563	386.456
Peste 1 an	802.332	440.806
<b>Total</b>	<b>893.895</b>	<b>827.262</b>

**h) Litigii**

La 31 decembrie 2013 Societatea este obiectul unui număr de acțiuni în instanță rezultate în cursul normal al desfășurării activității. Conducerea Societății consideră că aceste acțiuni nu vor avea un efect advers semnificativ asupra rezultatelor economice și a poziției financiare a Societății.

**i) Contingente**

**Taxare**

Toate sumele datorate Statului pentru taxe și impozite au fost plătite sau înregistrate la data bilanțului. Sistemul fiscal din România este în curs de consolidare și armonizare cu legislația europeană, putând exista interpretări diferite ale autorităților în legătura cu legislația fiscală, care pot da naștere la impozite, taxe și penalități suplimentare. În cazul în care autoritățile statului descoperă încălcări ale prevederilor legale din România, acestea pot determina după caz: confiscarea sumelor în cauză, impunerea obligațiilor fiscale suplimentare, aplicarea unor amenzi, aplicarea unor majorări de întârziere (aplicate la sumele de plată efectiv ramase). Prin urmare, sancțiunile fiscale rezultate din încălcări ale prevederilor legale pot ajunge la sume importante de plătit către Stat.

În conformitate cu prevederile emise de către Ministrul Finanțelor Publice, care reglementează regimul fiscal al elementelor de capital propriu ce nu au fost subiect al calculației impozitului pe profit la data înregistrării lor în contabilitate, datorită naturii lor, în cazul în care Societatea va schimba în viitor destinația rezervelor din reevaluare (prin acoperire de pierderi sau distribuire către acționari), aceasta va conduce la datorii suplimentare cu impozitul pe profit.

Societatea considera ca și-a achitat la timp și în totalitate toate taxele, impozitele, penalitățile și dobanzile penalizatoare, în măsura în care este cazul.

În România, exercitiul fiscal ramâne deschis pentru verificări o perioadă de 5 ani.

**Pretul de transfer**

Legislația fiscală a unei tranzacții realizate cu partile afiliate are la baza conceptul de pret de piață aferent respectivei tranzacții. În baza acestui concept, prețurile de transfer trebuie să fie ajustate astfel încât să reflecte prețurile de piață care ar fi fost stabilite între entități între care nu există o relație de afiliere și care acționează independent, pe baza "condițiilor normale de piață".

**S.C. ELECTROCARBON S.A.**  
**POLITICI CONTABILE SI NOTE EXPLICATIVE LA SITUATIILE FINANCIARE**  
**PENTRU ANUL INCHEIAT LA 31 DECEMBRIE 2013**  
**(toate sumele sunt exprimate în RON, dacă nu este specificat altfel)**

---

**10. ALTE INFORMAȚII (continuare)**

**i) Contingente (continuare)**

**Pretul de transfer (continuare)**

Este probabil ca verificari ale preturilor de transfer sa fie realizate in viitor de catre autoritatile fiscale, pentru a determina daca respectivele preturi respecta principiul "conditiilor normale de piata" si ca baza impozabila a contribuabilului roman nu este distorsionata.

**Aspecte legate de mediu**

Referitor la obligatiile de mediu, Societatea nu a inregistrat niciun fel de obligatii restante la 31 decembrie 2013 pentru niciun fel de costuri inclusiv onorarii juridice si de consultanta, studii ale locului, implementarea unor planuri de remediere, privind elementele de mediu inconjurator conform prevederilor legale si cerintelor UE. Societatea inregistreaza si plateste fondul de mediu la Buget constituit conform normelor in vigoare si nu are obligatii de a inregistra provizioane de mediu.

**j) Angajamente și garanții contractuale**

**Garantii acordate unor entitati afiliate**

SC ELECTROCARBON SA este garant in contractele de investitii incheiate intre BCR si SC Elsid SA Titu, in valoare de 72.224.155 EUR si , respectiv, 18.190.000 EUR.

Societatea are urmatoarele angajamente pentru investitii la 31 Decembrie 2013 in valoare de 113.882.463 RON

**k) Asigurari incheiate**

La sfârșitul anului 2013, societatea are încheiate asigurări de incendiu si alte riscuri pentru cladiri, mijloace fixe, stocuri de materii prime si produse finite conform politei seria F nr.2304637/26.08.2013 emisa de BCR Asigurari Vienna Insurance Group.

S-au mentinut politele de asigurare pentru utilajele cumparate in leasing, polite incheiate cu VBL Broker de Asigurare Bucuresti ,Gras Savoye Bucuresti si Greco JLT Romania GMBH.

**l) Managementul riscului**

*Riscul de pret*

Modificarea pretului materiei prime induce o variatie a pretului produselor care reprezinta un element persistent al mediului de operare al societatii, fiind un factor determinant in cresterea preturilor produselor achizitionate de catre societate si implicit a cheltuielilor.

*Riscul de partener*

Creantele comerciale au o concentrare semnificativa a riscului de credit la societatile care detin o pondere insemnata in cifra de afaceri (Mechel Targoviste, Arcelor Mittal Galati, TMK Artrom Resita, Cosval Calarasi, Elsid Titu, Eurometa Franta, GPS Germania, International Technology SUA, Exoterm Slovenia, Misano Italia, GES SUA ).

**S.C. ELECTROCARBON S.A.**  
**POLITICI CONTABILE SI NOTE EXPLICATIVE LA SITUATIILE FINANCIARE**  
**PENTRU ANUL INCHEIAT LA 31 DECEMBRIE 2013**  
**(toate sumele sunt exprimate în RON, dacă nu este specificat altfel)**

---

**10. ALTE INFORMAȚII (continuare)**

**l) Managementul riscului (continuare)**

*Riscul ratei de dobanda*

Societatea beneficiaza de credite pe termen lung la banci din Romania care au rate ale dobanzii variabile in functie de piata.

*Riscul valutar*

Riscul valutar este riscul ca valoarea unui instrument financiar să fluctueze din cauza variațiilor cursului de schimb valutar.

Societatea este expusă fluctuațiilor cursului de schimb valutar în tranzacțiile comerciale și de finanțare. Riscul valutar rezultă din activele și datoriile comerciale recunoscute, inclusiv împrumuturile, exprimate în valută. Datorită costurilor mari asociate, politica Societății este să nu utilizeze instrumente financiare derivate pentru diminuarea acestui risc.

*Riscul de credit*

Riscul de credit este riscul ca una dintre părțile instrumentului financiar să nu execute obligația asumată, cauzând celeilalte părți o pierdere financiară.

Societatea este supusă unui risc de credit datorat creanțelor sale comerciale și a celorlalte tipuri de creanțe. Societatea are politici menite să asigure că vânzările se fac către clienți cu referințe corespunzătoare privind bonitatea acestora. Data de scadență a datoriilor este atent monitorizată și sumele datorate după depășirea termenului sunt urmărite cu promptitudine. Creanțele comerciale (clienții) sunt prezentate net de ajustările pentru deprecierea creanțelor incerte (Nota 5). Societatea dezvoltă politici care limitează valoarea expunerii la credit față de orice instituție financiară.

*Riscul de lichiditate*

Riscul de lichiditate (numit și riscul de finanțare) este riscul ca o entitate să întâlnească dificultăți în procurarea fondurilor necesare pentru îndeplinirea angajamentelor aferente instrumentelor financiare. Riscul de lichiditate poate rezulta din incapacitatea de a vinde repede un activ financiar la o valoare apropiată de valoarea sa justă.


Managementul prudent al riscului de lichiditate implică menținerea de numerar suficient și a unor linii de credit disponibile, prin continua monitorizare a fluxului de trezorerie estimat și real și prin corelarea scadențelor activelor și pasivelor financiare. Datorită naturii activității, Societatea urmărește să mențină flexibilitate în posibilitățile de finanțare.

**m) Evenimente ulterioare**

Conducerea societatii nu are cunostinta de alte evenimente ulterioare datei bilantului care ar putea avea un impact semnificativ și ar trebui să fie prezentate în aceste situații financiare.

Aceste situații financiare au fost autorizate și semnate în data de 22 aprilie 2014.

**Fanel Gusoi**  
Director General



**Andronica Dancioiu**  
Director Economic

**S.C. ELECTROCARBON S.A.**  
**RAPORTUL ADMINISTRATORULUI**  
**PENTRU ANUL INCHEIAT LA 31 DECEMBRIE 2013**  
**(toate sumele sunt exprimate în RON, dacă nu este specificat altfel)**

---

**RAPORT DE GESTIUNE**  
**AL CONSILIULUI DE ADMINISTRATIE**  
**PE ANUL 2013**

**CAP. I PREZENTARE GENERALA**

**1.1. *Îndeplinirea condițiilor legale de funcționare***

Societatea Comercială ELECTROCARBON S.A. Slatina, județul Olt, este persoana juridică română, înregistrată la Registrul Comerțului Olt sub nr. J28/13/1991, Cod Unic de Înregistrare 1515382, atribut fiscal RO.

Funcționează ca societate pe acțiuni conform Legii nr. 31/1990, republicată, având ca obiect principal de activitate "fabricarea altor produse din minerale nemetale" (cod CAEN 2399).


**1.2. *Structura acționariatului***

Capitalul social al S.C. ELECTROCARBON S.A. Slatina este de 44.871.602 lei divizat într-un număr de 17.948.641 acțiuni cu valoarea nominală de 2,5 lei/ acțiune. Acțiunile societății sunt înscrise și se tranzacționează pe bursa electronică RASDAQ, având simbolul ELNG.

Structura acționariatului, conform Depozitarul Central, la sfârșitul anului este următoarea:

S.C. Vivaio S.R.L.	50,85 %
S.C. Ekomin S.R.L.	25,82 %
S.C. Metaleuroesst	21,31 %
<u>Alți acționari</u>	<u>2,02 %</u>
<b>TOTAL</b>	<b>100,00 %</b>

**STRUCTURA ACȚIONARIATULUI**



**S.C. ELECTROCARBON S.A.**  
**RAPORTUL ADMINISTRATORULUI**  
**PENTRU ANUL INCHEIAT LA 31 DECEMBRIE 2013**  
**(toate sumele sunt exprimate în RON, dacă nu este specificat altfel)**

---

### **1.3. Conducerea societatii**

Conducerea societatii a fost asigurata in cursul anului 2013 de un Consiliu de Administratie format din trei membri:

D-I Fanel Neaga Gusoi	– presedintele CA
D-na Elena Albu	– membru CA
D-I Ioan Chis	– membru CA

## **CAP. II REZULTATELE ECONOMICO – FINANCIARE**

### **2.1. Conditii de desfasurare a activitatii, informatii privind situatiile financiare**

Principalele produse fabricate si comercializate de societate sunt :

- electrozi siderurgici grafitati HP si UHP
- cocs petrol calcinat
- grafit
- carbura de siliciu

Produsele fabricate de S.C. ELECTROCARBON S.A. sunt folosite in principal in industria metalurgica.

Preocuparea Consiliului de Administratie a urmarit imbunatatirea calitatii produselor fabricate pentru mentinerea pietei interne si externe.

Totodata, Consiliul de Administratie a urmarit cu prioritate acoperirea cu contracte a capacitatilor de productie disponibile pentru desfasurarea activitatii in conditii de eficienta economica conform prevederilor bugetului de venituri si cheltuieli aprobat pentru anul 2013.

Toate produsele sunt fabricate si verificate in conformitate cu normele interne si internationale in vigoare. Sistemul de management al calitatii este certificat conform standardului SR EN ISO 9001 :2008, sistemul de management de mediu este certificat conform SR EN ISO 14001 :2005. Incepand cu anul 2009 sistemul de management al sanatatii si securitatii ocupationale este certificat conform SR OHSAS 18001: 2008.

O atentie sporita, a fost acordata de administratori protectiei muncii, modernizarii mijloacelor de productie, asigurarii conditiilor normale de munca, conform prevederilor din Contractul Colectiv de Munca si a normelor legale.

In tot cursul anului a existat un interes permanent de asigurare a lichiditatilor pentru plata datoriilor ajunse la scadenta, urmarindu-se ca aceste plati sa fie asigurate pe cat posibil din surse proprii.

### **2.2. Executia bugetului de venituri si cheltuieli**

In totalul veniturilor din exploatare , ponderea importanta au detinut-o veniturile din vanzarea produselor finite la intern (74,57%) si veniturile din vanzarea produselor finite la extern (24,53%).

**S.C. ELECTROCARBON S.A.**  
**RAPORTUL ADMINISTRATORULUI**  
**PENTRU ANUL INCHEIAT LA 31 DECEMBRIE 2013**  
 (toate sumele sunt exprimate în RON, dacă nu este specificat altfel)

Structura cifrei de afaceri in anul 2013 comparativ cu anul 2012 se prezinta dupa cum urmeaza:

- lei-

Nr.	CIFRA AFACERI	2012	%	2013	%	2013/ 2012
1	Venituri din vanzarea produselor finite la intern	114.197.943	63,26	106.723.422	74,57	93,45
2	Venituri din vanzarea produselor finite la extern	63.594.945	35,23	35.103.169	24,53	55,20
	<b>TOTAL 1</b>	<b>177.792.888</b>	<b>98,49</b>	<b>141.826.591</b>	<b>99,10</b>	<b>79,77</b>
3	Venituri din vanzarea prod. rezid. din prod. baza	1.001.958	0,56	-	-	-
4	Venituri din vanz. mat. recup. si re folosibile	1.571.190	0,87	948.493	0,66	60,37
	<b>TOTAL 2</b>	<b>2.573.148</b>	<b>1,43</b>	<b>948.493</b>	<b>0,66</b>	<b>36,86</b>
5	Venituri din lucrari executate si serv. prestate,	8.507	0,00	-	-	-
6	Venituri din redevente, loc.gestiuni si chirii	20.100	0,01	20.100	0,01	100,00
7	Venituri din activitati diverse	23.618	0,01	125.177	0,09	530,01
	<b>TOTAL PRODUCTIA VANDUTA</b>	<b>180.418.261</b>	<b>99,94</b>	<b>142.920.361</b>	<b>99,86</b>	<b>79,22</b>
8	Venituri din vanz.marfurilor	104.585	0,06	196.547	0,14	0,00
	<b>TOTAL CIFRA AFACERI</b>	<b>180.522.846</b>	<b>100,00</b>	<b>143.116.908</b>	<b>100,00</b>	<b>79,28</b>

-eur-

Nr.	CIFRA AFACERI	2012	%	2013	%	2013/ 2012
1	Venituri din vanzarea produselor finite la intern	25.627.905	63,26	24.151.035	74,57	94,24
2	Venituri din vanzarea produselor finite la extern	14.271.756	35,23	7.943.691	24,53	55,66
	<b>TOTAL 1</b>	<b>39.899.661</b>	<b>98,49</b>	<b>32.094.725</b>	<b>99,10</b>	<b>80,44</b>
3	Venituri din vanzarea prod. rezid. din prod. baza	224.856	0,56	-	-	-
4	Venituri din vanz. mat. recup. si re folosibile	352.601	0,87	214.640	0,66	60,87
	<b>TOTAL 2</b>	<b>577.457</b>	<b>1,43</b>	<b>214.640</b>	<b>0,66</b>	<b>37,17</b>
5	Venituri din lucrari executate si serv. prestate,	1.909	0,00	-	-	-
6	Venituri din redevente, loc.gestiuni si chirii	4.511	0,01	4.549	0,01	100,84
7	Venituri din activitati diverse	5.300	0,01	28.327	0,09	534,44
	<b>TOTAL PRODUCTIA VANDUTA</b>	<b>40.488.838</b>	<b>99,94</b>	<b>32.342.241</b>	<b>99,86</b>	<b>79,88</b>
9	Venituri din vanz.marfurilor	23.471	0,06	44.478	0,14	0,00
	<b>TOTAL CIFRA AFACERI</b>	<b>40.512.308</b>	<b>100,00</b>	<b>32.386.718</b>	<b>100,00</b>	<b>79,94</b>

Curs mediu EUR 2012: 4,4560

Curs mediu EUR 2013: 4,4190



**S.C. ELECTROCARBON S.A.**  
**RAPORTUL ADMINISTRATORULUI**  
**PENTRU ANUL INCHEIAT LA 31 DECEMBRIE 2013**  
 (toate sumele sunt exprimate în RON, dacă nu este specificat altfel)

Se observa o scadere cu aproximativ 20% a cifrei de afaceri in 2013 (143.116.908 lei) comparativ cu anul 2012 (180.522.846 lei) si in special o scadere cu 45 % a vanzarilor de produse finite pe piata externa (de la 63.594.945 lei in 2012 la 35.103.169 lei in 2013).

Realizarile anului 2013 comparativ cu cele ale anului 2012 si cu cele din bugetul de venituri si cheltuieli se prezinta astfel:

- lei -

Denumire	Prevazut in BVC 2013	Realizat la 31.12.2012	Realizat la 31.12.2013	%	
				fata de BVC	fata de 31.12.2012
<b>Venituri totale, din care:</b>	<b>141.861.560</b>	<b>196.709.790</b>	<b>134.868.068</b>	<b>95,07</b>	<b>68,56</b>
- venituri din exploatare	139.061.560	193.859.783	132.187.894	95,06	68,19
- venituri financiare	2.800.000	2.850.007	2.680.174	95,72	94,04
<b>Cheltuieli totale, din care:</b>	<b>136.024.565</b>	<b>190.165.377</b>	<b>132.420.453</b>	<b>97,35</b>	<b>69,63</b>
- cheltuieli de exploatare	131.233.925	185.598.894	128.844.414	98,18	69,42
- cheltuieli financiare	4.790.640	4.566.483	3.576.039	74,65	78,31
<b>Rezultatul brut al exercitiului</b>	<b>5.836.995</b>	<b>6.544.413</b>	<b>2.447.615</b>	<b>41,93</b>	<b>37,40</b>
- impozit pe profit	1.221.952	1.269.700	798.983	65,39	62,93
<b>Rezultatul net al exercitiului</b>	<b>4.615.043</b>	<b>5.274.713</b>	<b>1.648.632</b>	<b>35,72</b>	<b>31,26</b>

-eur-

Denumire	Prevazut in BVC 2013	Realizat la 31.12.2012	Realizat la 31.12.2013	%	
				fata de BVC	fata de 31.12.2012
<b>Venituri totale, din care:</b>	<b>32.102.639</b>	<b>44.144.926</b>	<b>30.520.043</b>	<b>95,07</b>	<b>69,14</b>
- venituri din exploatare	31.469.011	43.505.337	29.913.531	95,06	68,76
- venituri financiare	633.628	639.589	606.511	95,72	94,83
<b>Cheltuieli totale, din care:</b>	<b>30.781.753</b>	<b>42.676.252</b>	<b>29.966.158</b>	<b>97,35</b>	<b>70,22</b>
- cheltuieli de exploatare	29.697.652	41.651.457	29.156.916	98,18	70,00
- cheltuieli financiare	1.084.100	1.024.794	809.242	74,65	78,97
<b>Rezultatul brut al exercitiului</b>	<b>1.320.886</b>	<b>1.468.674</b>	<b>553.884</b>	<b>41,93</b>	<b>37,71</b>
- impozit pe profit	276.522	284.942	180.806	65,39	63,45
<b>Rezultatul net al exercitiului</b>	<b>1.044.364</b>	<b>1.183.733</b>	<b>373.078</b>	<b>35,72</b>	<b>31,52</b>

Curs mediu EUR 2012 : 4,4560  
 Curs mediu EUR 2013 : 4,4190

**S.C. ELECTROCARBON S.A.**  
**RAPORTUL ADMINISTRATORULUI**  
**PENTRU ANUL INCHEIAT LA 31 DECEMBRIE 2013**  
(toate sumele sunt exprimate în RON, dacă nu este specificat altfel)

Bilantul contabil la 31.12.2013

- lei-

Elemente de bilanț	Inceputul anului	Sfarsitul anului	Crestere / Scadere (%)
I. Imobilizari necorporale	-	-	-
II. Imobilizari corporale	81.579.886	93.576.835	115
III. Imobilizari financiare	77.902	632.479	812
<b>A. Total Active imobilizate</b>	<b>81.657.788</b>	<b>94.209.314</b>	<b>115</b>
I. Stocuri	90.369.002	63.041.634	70
II. Creante	24.162.486	98.882.651	409
III. Investitii financiare pe termen scurt	-	-	-
IV. Casa si conturi in lei	517.019	18.413.776	3.562
<b>B. Total active circulante</b>	<b>115.048.507</b>	<b>180.338.061</b>	<b>157</b>
C. Cheltuieli in avans	5.574	122.435	2.197
<b>TOTAL ACTIV</b>	<b>196.711.869</b>	<b>274.669.810</b>	<b>140</b>
D. Datorii ce trebuie platite intr-o perioada de pana la 1 an	38.355.344	28.968.936	76
E. Datorii ce trebuie platite intr-o perioada mai mare de 1 an	802.332	21.845.295	2.723
F. Provizioane pentru riscuri si cheltuieli	119.841	846.489	706
G. Venituri in avans	19.288.753	83.214.860	431
I. Capital	44.871.581	44.871.602	100
II. Prime de capital	2.856.901	2.856.901	100
III. Rezerve din reevaluare	35.638.059	35.638.059	100
IV. Rezerve	16.689.655	16.854.834	101
V. Rezultatul reportat (sold creditor)	33.004.307	38.089.381	115
VI. Rezultatul reportat (debitor)	-	-	-
VII. Rezultatul exercitiului (sold creditor)	5.274.713	1.648.632	31
VIII. Repartizarea profitului (se scade)	189.638	165.179	87
<b>H. Total capitaluri proprii</b>	<b>138.145.578</b>	<b>139.794.230</b>	<b>101</b>
<b>TOTAL PASIV</b>	<b>196.711.848</b>	<b>274.669.810</b>	<b>140</b>

**S.C. ELECTROCARBON S.A.**  
**RAPORTUL ADMINISTRATORULUI**  
**PENTRU ANUL INCHEIAT LA 31 DECEMBRIE 2013**  
(toate sumele sunt exprimate în RON, dacă nu este specificat altfel)

Elemente de bilanț	Inceputul anului	Sfarsitul anului	Crestere / Scadere (%)
I. Imobilizari necorporale	-	-	-
II. Imobilizari corporale	18.307.874	21.176.021	116
III. Imobilizari financiare	17.482	143.127	819
<b>A. Total Active imobilizate</b>	<b>18.325.356</b>	<b>21.319.148</b>	<b>116</b>
I. Stocuri	20.280.297	14.266.041	70
II. Creante	5.422.461	22.376.703	413
III. Investitii financiare pe termen scurt	-	-	-
IV. Casa si conturi in lei	116.028	4.166.955	3.591
<b>B. Total active circulante</b>	<b>25.818.785</b>	<b>40.809.699</b>	<b>158</b>
C. Cheltuieli in avans	1.251	27.706	2.215
<b>TOTAL ACTIV</b>	<b>44.145.393</b>	<b>62.156.554</b>	<b>141</b>
D. Datorii ce trebuie platite intr-o perioada de pana la 1 an	8.607.573	6.555.541	76
E. Datorii ce trebuie platite intr-o perioada mai mare de 1 an	180.057	4.943.493	2.746
F. Provizioane pentru riscuri si cheltuieli	26.894	191.557	712
G. Venituri in avans	4.328.715	18.831.152	435
I. Capital	10.069.924	10.154.243	101
II. Prime de capital	641.136	646.504	101
III. Rezerve din reevaluare	7.997.769	8.064.734	101
IV. Rezerve	3.745.434	3.814.174	102
V. Rezultatul reportat (sold creditor)	7.406.712	8.619.457	116
VI. Rezultatul reportat (debitor)	-	-	-
VII. Rezultatul exercitiului (sold creditor)	1.183.733	373.078	32
VIII. Repartizarea profitului(se scade)	42.558	37.379	88
<b>H. Total capitaluri proprii</b>	<b>31.002.149</b>	<b>31.634.811</b>	<b>102</b>
<b>TOTAL PASIV</b>	<b>44.145.388</b>	<b>62.156.554</b>	<b>141</b>

Curs mediu EUR 2012 : 4,4560

Curs mediu EUR 2013 : 4,4190

In bilanț se observa o crestere cu 40% a activelor totale, respectiv a pasivelor totale in 2013 fata de 2012.

In partea de activ se poate constata o crestere a activelor imobilizate cu 15% in timp ce activele circulante inregistreaza o crestere cu 57% (in special creantele si disponibilitatile banesti).

In pasiv se evidentiaza o scadere cu 24% a datoriilor ce trebuie platite intr-o perioada de pana la un an ca urmare a reconsiderarii creditelor pe termen scurt in credite pe termen lung .

De asemeni capitalul propriu s-a majorat cu 1% ca urmare a repartizarii la rezerve a cotei legale din profitul obtinut in anul 2013.

**S.C. ELECTROCARBON S.A.**  
**RAPORTUL ADMINISTRATORULUI**  
**PENTRU ANUL INCHEIAT LA 31 DECEMBRIE 2013**  
 (toate sumele sunt exprimate în RON, dacă nu este specificat altfel)

Pe ansamblu datele prezentate arata ca activitatea desfasurata in 2013 s-a efectuat in conditii normale iar pozitia financiara este una sanatoasa.

Din analiza patrimoniului se desprind urmatorii indicatori:

**1. Indicatori privind rata activului**

Denumirea indicatorului	Modalitate de calcul	Realizari	
		2012	2013
Numarul de rotatii a activelor totale	Cifra de afaceri	0,92	0,52
	Activ total		
Viteza de rotatie in zile a activelor totale	360	391,30	692,31
	Nr.rotatii		
Viteza de rotatie a stocurilor in zile	Stocuri x 360	180,21	158,58
	Cifra de afaceri		
Durata de incasare a creantelor in zile	Creante x 360	48,19	248,73
	Cifra de afaceri		

**2. Indicatori privind situatia financiara a societatii**

Denumirea indicatorului	Modalitate de calcul	Realizari	
		2012	2013
Lichiditate patrimoniala	Active circulante	3,00	6,23
	Datorii curente		
Lichiditate partiala	Active circulante - stocuri	0,64	4,05
	Datorii curente		
Grad de asigurare cu disponibilitati banesti	Disponib.banesti x 100	0,45	10,21
	Active circulante		

**3. Indicatori privind rentabilitatea societatii**

Denumirea indicatorului	Modalitate de calcul	Realizari	
		2012	2013
Rata utilizarii capitalului angajat	Rezultat din exploatare	0,06	0,02
	Capital angajat		
Rata utilizarii activelor	Capital angajat	1,69	1,48
	Active imobilizate		
Rentabilitatea vanzarilor	Rezultat din exploatare	0,05	0,02
	Cifra de afaceri		

**S.C. ELECTROCARBON S.A.**  
**RAPORTUL ADMINISTRATORULUI**  
**PENTRU ANUL INCHEIAT LA 31 DECEMBRIE 2013**  
**(toate sumele sunt exprimate în RON, dacă nu este specificat altfel)**

---

**CAP. III ASIGURAREA RESURSELOR FINANCIARE , ONORAREA OBLIGATIILOR DE PLATA**

Asa dupa cum se cunoaste, specificul activitatii noastre ne situeaza in categoria unitatilor ce realizeaza produse cu ciclu lung de fabricatie. Pentru asigurarea bazei de materii prime si materiale, energie, gaze naturale, salarii, servicii, etc. in mod ritmic, in anul 2013 au fost folosite atat surse financiare proprii cat si credite bancare pentru finantarea activitatii de productie.

Creditele bancare pe termen lung se refera la liniile de credit deschise pentru creditarea activitatii curente si anume :

1. linie de credit in valoare de 2.814.000 EUR
2. linie de credit in valoare de 3.000.000 USD

Rambursarea acestor credite nu a ridicat probleme pentru societate.

In relatia cu B.C.R , societatea noastra a respectat intocmai termenele de rambursare, nefiind inregistrate credite restante si respectiv dobanzi penalizatoare, rambursarea creditelor facandu-se la termenele contractate.

Completarea surselor proprii de finantare cu credite bancare ne-a dat posibilitatea sa ne onoram la timp obligatiile fata de salariati, bugetul statului, bugetul asigurarilor sociale, furnizori si alti creditor.

Garantarea creditelor acordate de Banca Comerciala Romana s-a facut prin ipotecarea unei parti din activul societatii.

**CAP. IV PERSONALUL SOCIETATII**

Personalul din cadrul S.C ELECTROCARBON S.A este structurat pe 3 activitati din care 99 % o reprezinta activitatea principala - industrie.

Nr. crt.	Activitatea	2012	%	2013	%
	<b>Total societate, din care:</b>	<b>421</b>	<b>100,00</b>	<b>325</b>	<b>100,00</b>
1.	- Industrie	417	99,04	321	98,76
2.	- Informatica	2	0,48	2	0,62
3.	- Medicina muncii	2	0,48	2	0,62

Comparativ cu anul precedent se constata ca numarul mediu de personal a scazut de la 421 persoane la persoane. Circulatia fortei de munca a societatii a variat de la 421 persoane la 01.01.2013, la persoane la 31.12.2012.

**S.C. ELECTROCARBON S.A.**  
**RAPORTUL ADMINISTRATORULUI**  
**PENTRU ANUL INCHEIAT LA 31 DECEMBRIE 2013**  
(toate sumele sunt exprimate în RON, dacă nu este specificat altfel)

**FLUCTUATIA PERSONALULUI**

Denumire	2012	2013
<b>Total personal la inceputul perioadei</b>	<b>430</b>	<b>421</b>
Intrati	13	8
Plecati, din care :	22	163
- disponibilizati	-	145
- la cerere / demisie	6	4
- incetare CIM Det.	-	7
- disciplinar	6	-
- pensie	5	3
- alte cauze	5	4
<b>Total personal la sfarsitul perioadei</b>	<b>421</b>	<b>266</b>
Nr. mediu de personal	421	325
Coeficientul circulatiei intrarilor - % -	3,08	2,46
Coeficientul circulatiei iesirilor - % -	5,22	50,15
Coeficientul circulatiei globale - % -	8,30	52,61
Coeficientul fluctuatiei - % -	1,42	1,23

**CAP.V INVENTARIEREA PATRIMONIULUI**

Operatiunea de inventariere a patrimoniului s-a desfasurat in conformitate cu prevederile din Ordinul Ministerului Finantelor Publice nr. 2861/09.10.2009 pentru aprobarea Normelor privind organizarea si efectuarea inventarierii elementelor de natura activelor, datoriilor si capitalurilor proprii. In baza deciziei interne 574/23.10.2013, au fost constituite comisia centrala si subcomisiile de inventariere pentru toate gestiunile din cadrul societatii, fiind stabilita si perioada de desfasurare a acestei actiuni , respectiv de la 21.10.2013 pana in 20.12.2013.

In urma finalizarii actiunii de inventariere, comisia centrala a prezentat conducerii rezultatele verificarii patrimoniului care cuprind plusurile si minusurile constatate, propuneri de casare a materialelor depreciate, propuneri de casare a mijloacelor fixe si ajustari pentru deprecierea materialelor.

**CAP.VI REPARTIZAREA PROFITULUI NET, RESPECTAREA NORMELOR LEGALE**

Asa dupa cum s-a aratat la Capitolul II , punctul 2.2, profitul net ramas dupa deducerea impozitului pe profit este de 1.648.632 lei.

Tinand seama de dispozitiile legale in vigoare, Consiliul de Administratie propune urmatoarele repartizari din profitul net:

- 165.179 lei, reprezentand cota de 5% din profitul contabil, pana la limita maxima de 20% din capitalul social care se constituie pentru rezerve legale, conform prevederilor din Legea societatilor comerciale nr.31/1990, republicata, si a celor din Legea nr.571 / 2003 privind Codul Fiscal;
- 1.483.458 lei pentru profit nerepartizat.

**S.C. ELECTROCARBON S.A.**  
**RAPORTUL ADMINISTRATORULUI**  
**PENTRU ANUL INCHEIAT LA 31 DECEMBRIE 2013**  
**(toate sumele sunt exprimate în RON, dacă nu este specificat altfel)**

---

La întocmirea bilanțului contabil au fost respectate regulile aprobate prin norme legale , iar datele au fost preluate din balanțele sintetice tinute la zi și în conformitate cu Legea nr. 82/1991, republicată și cu Reglementările contabile conforme cu directivele europene, aprobate prin Ordinul MFP nr.3055 / 2009 cu modificările ulterioare

De asemenea, au fost respectate principiile contabilității, regulile și metodele contabile prevăzute în reglementările în vigoare , iar rezultatele inventarierii pe anul 2013 au fost valorificate și reflectate în bilanțul contabil.


**Presedinte Consiliul de Administratie,**  
**FANEL NEAGA GUSOI**



Numele Deloitte se refera la organizatia Deloitte Touche Tohmatsu Limited, o companie cu raspundere limitata din Marea Britanie, la firmele membre ale acesteia, in cadrul careia fiecare firma membra este o persoana juridica independenta. Pentru o descriere amanuntita a structurii legale a Deloitte Touche Tohmatsu Limited si a firmelor membre, va rugam sa accesati [www.deloitte.com/ro/despre](http://www.deloitte.com/ro/despre).

Deloitte furnizeaza servicii clientilor din sectorul public si privat in urmatoarele domenii profesionale - audit, taxe, consultanta, consultanta financiara – deservind numeroase industrii. Prin intermediul retelei sale globale de firme membre, care activeaza in peste 150 de tari, Deloitte pune la dispozitia clientilor sai resursele internationale precum si priceperea locala pentru a-i ajuta sa exceleze indiferent de locul in care acestia isi desfasoara activitatea. Obiectivul celor 200 000 de profesionisti din Deloitte este acela de a deveni un standard de excelenta.





# CERTIFICAT DE ÎNREGISTRARE

Firma: ELECTROCARBON S.A.

Sediu social: MUNICIPIUL SLAHINA, Str. SILOZULUI, Nr. 2, Județul OLI

Activitatea principală: Fabricarea altor produse din minerale nemetalice, n.c.a. (grafit artificial, coloidal sau semicoloidal, produse pe bază de grafit sau altfel de carbon sub formă de semifabricate) - 2399

Cod Unic de înregistrare: 1515382 din data de: 29.11.1992

Nr. de ordine în registrul comerțului: J28/13/04.02.1991

Data eliberării: 21-05-2000

Serfa B Nr. 1539671

DIRECTOR  
BARBULESCU MARIU  
*(Signature)*



**SC ELECTROCARBON SA SLATINA**  
str. Silozului nr.9, jud. OLT  
J28/13/1991 C.U.I.: 1515382; Atribut fiscal:RO  
Capital social: 44.871.602,50 RON  
Cont IBAN RO10 RNCB 0133 0091 1509 0001



**e-mail: office@electrocarbon.ro\_Tel. 0249/412390, 91 ; 0372 016 300 FAX: 0249/412080, 0249/412122**

**HOTĂRÂREA NR. 1**  
**A ADUNĂRII GENERALE ORDINARE A ACȚIONARILOR**  
**S.C. ELECTROCARBON S.A.**  
**din data de 25 aprilie 2014**

Adunarea Generala Ordinara a Actionarilor de la SC Electrocarbon SA Slatina, asa cum au fost inregistrati la Depozitarul Central SA Bucuresti la data de referinta 14.04.2014, care si-a desfasurat lucrarile la a doua convocare in data de 25 aprilie 2014, orele 11.00, la sediul societatii din Slatina, str. Silozului nr. 9, jud. Olt,

Cu cvorumul si cu majoritatea necesara, consemnate in procesul-verbal incheiat cu ocazia lucrarilor Adunarii Generale Ordinare a Actionarilor de la SC Electrocarbon SA Slatina, tinuta la a doua convocare, avand in vedere materialele prezentate in cadrul ordinii de zi propuse de Consiliul de Administratie al societatii, precum si dezbaterile si propunerile ce s-au facut in timpul sedintei, in temeiul Legii nr. 31/1990, republicata, modificata si completata ulterior, Legii 297/2004 modificata si statutului societatii :

**HOTĂRĂȘTE:**

**Art. 1** Se aprobă cu unanimitatea voturilor actionarilor prezenti reprezentand 97,9834% din capitalul social, respectiv 17.586.693 actiuni cu drept de vot raportul de gestiune al administratorilor pentru exercitiul financiar 2013.

**Art. 2** Actionarii prezenti reprezentand 97,9834% din capitalul social, respectiv 17.586.693 actiuni cu drept de vot iau act de raportul auditorului financiar pentru situatiile financiare pe anul 2013.

**Art. 3** Se aprobă cu unanimitatea voturilor actionarilor prezenti reprezentand 97,9834% din capitalul social, respectiv 17.586.693 actiuni cu drept de vot Situatiile financiare si contul de profit si pierderi pentru exercitiul financiar 2013, pe baza Raportului de gestiune al administratorilor si raportul auditorului financiar astfel:

- Venituri totale : 134.868.068 lei
- Cheltuieli totale: 132.420.453 lei;
- Rezultatul brut al exercitiului (profit) : 2.447.615 lei
- Rezultatul net (profit): 1.648.632 lei

**Art.4** Se aprobă cu unanimitatea voturilor actionarilor prezenti reprezentand 97,9834% din capitalul social, respectiv 17.586.693 actiuni cu drept de vot Repartizarea Profitului Net obtinut de societate in anul 2013 astfel:

- Rezerva legala : 165.179 lei
- Profit nerepartizat: 1.483.453 lei

**Art. 5** Se aprobă cu unanimitatea voturilor actionarilor prezenti reprezentand 97,9834% din capitalul social, respectiv 17.586.693 actiuni cu drept de vot descarcarea de gestiune a administratorilor pentru exercitiul financiar 2013.

**Art. 6** Se aprobă cu unanimitatea voturilor actionarilor prezenti reprezentand 97,9834% din capitalul social, respectiv 17.586.693 actiuni cu drept de vot, Bugetul de Venituri si Cheltuieli pe anul 2014 astfel:

- Venituri totale: 150.173.163 lei
- Cheltuieli totale: 145.637.254 lei
- Profit brut: 4.535.909 lei
- Cheltuieli pentru investitii: 147.230.000 lei

**Art. 7** Se aprobă cu unanimitatea voturilor actionarilor prezenti reprezentand 97,9834% din capitalul social, respectiv 17.586.693 actiuni cu drept de vot programul de investitii pe anul 2014.

**Art. 8** Se aprobă cu unanimitatea voturilor actionarilor prezenti reprezentand 97,9834% din capitalul social, respectiv 17.586.693 actiuni cu drept de vot numirea ca auditor financiar a **SC DELOITTE AUDIT S.R.L.**, cu sediul în București, str. Nicolae Titulescu nr 4-8, etaj 3, sector 1, telefon 021/222.16.61, fax 021/319.51.00, înregistrată la Registrul Comerțului cu nr. J40/6775/1995, Cod fiscal RO7756924, Cont IBAN RO07INGB0001008123478910 deschis la ING Bank, reprezentată prin Dl. KHAN FARRUKH, înregistrat la Camera Auditorilor Financiari din Romania cu certificatul Nr. 1533/25.11.2003 pentru exercitiul financiar 2014, pe o perioada de un an.

**Art. 9** Se aprobă cu unanimitatea voturilor actionarilor prezenti reprezentand 97,9834% din capitalul social, respectiv 17.586.693 actiuni cu drept de vot data de 12.05.2014 ca data de înregistrare pentru identificarea actionarilor asupra carora se rasfrang efectele hotararii Adunarii Generale Ordinare a Actionarilor.

**Art. 10** Se aprobă cu unanimitatea voturilor actionarilor prezenti reprezentand 97,9834% din capitalul social, respectiv 17.586.693 actiuni cu drept de vot imputernicirea D-nei Dinu Mihaela, consilier juridic, să întreprindă și să efectueze toate formalitățile cerute de lege privind înregistrarea la Registrul Comerțului și publicarea în Monitorul Oficial al României a hotărârilor adoptate de prezenta adunare.

**Președinte AGOA  
Fănel Gușoi-Neaga**



**Secretar AGOA  
Geana Florica**