



# FABRICA DE SCULE RÂȘNOV

Str Câmpului nr.1, Râșnov - 505400, Brașov - ROMÂNIA, JO8/354/1991, CUI: RO1121175, CSSV: 13.006.297,50 LEI;  
Tel: +40-268-257776, Fax: +40-368-800014, E-mail: [contact@fsr.ro](mailto:contact@fsr.ro), [aprovizionare@fsr.ro](mailto:aprovizionare@fsr.ro), [export@fsr.ro](mailto:export@fsr.ro),  
Web page: [www.fsr.ro](http://www.fsr.ro), Desfacere: Tel: +40-368-8000 10 / 11 / 12 / 15.



Către:

Nr. *269* Data *28.04.2019*

## B.V.B. Departamentul de Emitenți

București, b-dul Carol I, nr. 34-36, et. 13, sector 2, cod 020922

Fax nr. 021-312.47.22

[ats@bvb.ro](mailto:ats@bvb.ro)

În conformitate cu prevederile Regulamentului ASF nr. 5/2018, alăturat vă transmitem raportul anual aferent exercitiului financiar 2018, care cuprinde:

- situațiile financiare la 31.12.2018 și notele explicative;
- raportul consiliului de administrație cu privire la activitatea economico-financiară a societății în anul 2018;
- raportul auditorului financiar asupra situațiilor financiare anuale încheiate de SC FSR SA la 31.12.2018
- raportul anual pentru anul 2018 întocmit în conformitate cu Regulamentul ASF nr. 5/2018;
- Hotărârea AGOA nr. 93/19.04.2019 pentru aprobarea rezultatelor financiare la 31.12.2018;
- declarația pe propria răspundere a reprezentantului legal al societății.

**Director General**  
ing. Victor TERZEA



**Director Economic**  
ec. Cristina PALKO

Bifati numai  
dacă  
este cazul:

- Mari Contribuabili care depun bilanțul la București
- Sucursala
- GIE - grupuri de interes economic
- Activ net mai mic de 1/2 din valoarea capitalului subscris

 An  Semestru Anul 2018

Suma de control 14.125.098

Entitatea FABRICA DE SCULE RASNOV SA

Adresa

Județ Brasov Sector Localitate Rasnov

Strada Campului Nr. 1 Bloc Scara Ap. Telefon 0268257776

Număr din registrul comerțului J08/354/1991

Cod unic de înregistrare 1 1 2 1 1 7 5

Forma de proprietate

34--Societati pe actiuni

Activitatea preponderenta (cod si denumire clasa CAEN)

2573 Fabricarea uneltelor

Activitatea preponderenta efectiv desfasurata (cod si denumire clasa CAEN)

2573 Fabricarea uneltelor

**Situatii financiare anuale**

(entități al căror exercițiu financiar coincide cu anul calendaristic)

**Raportări anuale** Entități mijlocii, mari și entități de interes public Entități mici Microentități Entități de interes public

?

1. entitățile care au optat pentru un exercițiu financiar diferit de anul calendaristic, cf.art. 27 din Legea contabilității nr. 82/1991
2. persoanele juridice aflate în lichidare, potrivit legii
3. subunitățile deschise în România de societăți rezidente în state aparținând Spațiului Economic European

Situațiile financiare anuale încheiate la 31.12.2018 de către entitățile de interes public și de entitățile prevăzute la pct.9 alin.(4) din Reglementările contabile, aprobate prin OMFP nr. 1.802/2014, cu modificările și completările ulterioare, al căror exercițiu financiar corespunde cu anul calendaristic

F10 - BILANT

F20 - CONTUL DE PROFIT ȘI PIERDERE

F30 - DATE INFORMATIVE

F40 - SITUATIA ACTIVELOR IMOBILIZATE

**Indicatori:**

Capitaluri - total	22.059.559
Capital subscris	14.125.098
Profit/ pierdere	1.023.621

**ADMINISTRATOR,****INTOCMIT,**

Numele și prenumele

Terzea Victor

Numele și prenumele

Palko-Dani Cristina

Calitatea

12--CONTABIL SEF

Semnătura

Semnătura

Nr.de înregistrare în organismul profesional

**TERZEA  
VICTOR**Digitally signed by  
TERZEA VICTOR  
Date: 2019.04.23  
11:34:43 +03'00'

Semnătura electronica

**Formular VALIDAT**Entitatea are obligația legală de auditare a situațiilor financiare anuale?  DA  NUEntitatea a optat voluntar pentru auditarea situațiilor financiare anuale?  DA  NUSituațiile financiare anuale au fost aprobate potrivit legii **AUDITOR**

Nume și prenume auditor persoană fizică/ Denumire firmă de audit

Marcu-Georgeta/ Bilmarc Audit Expert SRL

Nr.de înregistrare în Registrul CAFR

2833

CIF/ CUI

2 5 1 7 2 2 8 1

**MINISTERUL FINANTELOR PUBLICE**  
**AGENȚIA NAȚIONALĂ DE ADMINISTRARE FISCALĂ**

Signature Not Verified

Digitally signed by Ministerul  
Finanțelor Publice  
Date: 2019.04.23 11:35:52 EEST  
Reason: Document MFP

**Index încărcare: 171759454 din 23.04.2019**

Ați depus un formular tip S1002 cu numărul de înregistrare **INTERNT-171759454-2019** din data de **23.04.2019** pentru perioada de raportare 12 2018 pentru CIF: 1121175

Nu există erori de validare.

**Bifati numai dacă este cazul:**

- Mari Contribuabili care depun bilanțul la Bucuresti
- Sucursala
- GE - grupuri de interes economic
- Activ net mai mic de 1/2 din valoarea capitalului subscris

An  Semestru Anul **2018**

Suma de control **14.125.098**

Entitatea **FABRICA DE SCULE RASNOV SA**

**Adresa**

Județ **Brasov** Sector **\_\_\_\_\_** Localitate **Rasnov**

Strada **Campului** Nr. **1** Bloc **\_\_\_\_\_** Scara **\_\_\_\_\_** Ap. **\_\_\_\_\_** Telefon **0268257776**

Număr din registrul comerțului **J08/354/1991** Cod unic de inregistrare **1121175**

34-Societati pe actiuni

Activitatea preponderanta (cod si denumire clasa CAEN)

2573 Fabricarea uneltelor

Activitatea preponderanta efectiv desfasurata (cod si denumire clasa CAEN)

2573 Fabricarea uneltelor

**Situații financiare anuale**  
(entități al căror exercițiu financiar coincide cu anul calendaristic)

**Raportări anuale**

Entități mijlocii, mari și entități de interes public

Entități mici

Microentități

Entități de interes public

1. entitățile care au optat pentru un exercițiu financiar diferit de anul calendaristic, cf.art. 27 din Legea contabilității nr. 82/1991

2. persoanele juridice aflate în lichidare, potrivit legii

3. subunitățile deschise în România de societăți rezidente în state aparținând Spațiului Economic European


Situațiile financiare anuale încheiate la 31.12.2018 de către entitățile de interes public și de entitățile prevazute la pct.9 alin.(4) din Reglementările contabile, aprobate prin OMFP nr. 1.802/2014, cu modificările și completările ulterioare, al caror exercitiu financiar corespunde cu anul calendaristic


**F10 - BILANT**  
**F20 - CONTUL DE PROFIT ȘI PIERDERE**  
**F30 - DATE INFORMATIVE**  
**F40 - SITUATIA ACTIVELOR IMOBILIZATE**

<b>Indicatori :</b>	Capitaluri - total	<b>22.059.559</b>
	Capital subscris	<b>14.125.098</b>
	Profit/ pierdere	<b>1.023.621</b>

**ADMINISTRATOR,**

Numele si prenumele **erzea Victor**


semnătura 



**INTOCMIT,**

Numele si prenumele **Palko-Dani Cristina**

Calitatea **12-CONTABIL SEF**

semnătura 

Nr.de inregistrare in organismul profesional **\_\_\_\_\_**

SEMNATURA DEVINE VIZIBILA DUPA O VALIDARE CORECTA

Entitatea are obligația legală de auditare a situațiilor financiare anuale?  DA  NU

Entitatea a optat voluntar pentru auditarea situațiilor financiare anuale?  DA  NU

Situațiile financiare anuale au fost aprobate potrivit legii

**AUDITOR**

Nume si prenume auditor persoana fizică/ Denumire firma de audit **Marcu Georgeta/ Bilmarc Audit Expert SRL**

**Formular VALIDAT**

Nr.de inregistrare in Registrul CAFR **2833** CIF/ CUI **25172281**

**BILANT**  
la data de 31.12.2018

Cod 10

- lei -

Denumirea elementului	Nr.rd. OMFP nr.10/ 03.01.19	Nr. rd.	Sold la:	
			01.01.2018	31.12.2018
A		B	1	2
<b>A. ACTIVE IMOBILIZATE</b>				
<b>I. IMOBILIZĂRI NECORPORALE</b>				
1. Cheltuieli de constituire (ct.201-2801)	01	01		
2. Cheltuielile de dezvoltare (ct.203-2803-2903)	02	02		
3. Concesiuni, brevete, licențe, mărci comerciale, drepturi și active similare și alte immobilizări necorporale (ct. 205 + 208 - 2805 - 2808 - 2905 - 2908)	03	03	5.397.102	5.190.797
4. Fond comercial (ct.2071-2807)	04	04		
5. Active necorporale de explorare și evaluare a resurselor minerale 206-2806-2906)	05	05		
6. Avansuri (ct.4094)	06	06		
<b>TOTAL (rd.01 la 06)</b>	07	07	5.397.102	5.190.797
<b>II. IMOBILIZĂRI CORPORALE</b>				
1. Terenuri și construcții (ct. 211 + 212 - 2811 - 2812 - 2911 - 2912)	08	08	10.293.308	11.093.193
2. Instalații tehnice și mașini (ct. 213 + 223 - 2813 - 2913)	09	09	3.263.214	2.874.463
3. Alte instalații, utilaje și mobilier (ct. 214 + 224 - 2814 - 2914)	10	10	20.582	147.545
4. Investiții imobiliare (ct. 215 - 2815 - 2915)	11	11	292.900	2.055.141
5. Immobilizări corporale în curs de execuție (ct. 231-2931)	12	12	1.629.135	204.144
6. Investiții imobiliare în curs de execuție (ct. 235-2935)	13	13	23.515	23.515
7. Active corporale de explorare și evaluare a resurselor minerale ct. 216-2816-2916)	14	14		
8. Active biologice productive (ct.217+227-2817-2917)	15	15		
9. Avansuri (ct. 4093)	16	16	76.323	12.924
<b>TOTAL (rd. 08 la 16)</b>	17	17	15.598.977	16.410.925
<b>III. IMOBILIZĂRI FINANCIARE</b>				
1. Acțiuni deținute la filiale (ct. 261 - 2961)	18	18		
2. Împrumuturi acordate entităților din grup (ct. 2671 + 2672 - 2964)	19	19		
3. Acțiunile deținute la entitățile asociate și la entitățile controlate în comun (ct. 262+263 - 2962)	20	20		
4. Împrumuturi acordate entităților asociate și entităților controlate în comun (ct. 2673 + 2674 - 2965)	21	21		
5. Alte titluri immobilizate (ct. 265 + 266 - 2963)	22	22	1.000	1.000
6. Alte împrumuturi t. 2675* + 2676* + 2677 + 2678* + 2679* - 2966* - 2968*)	23	23		
<b>TOTAL (rd. 18 la 23)</b>	24	24	1.000	1.000
<b>ACTIVE IMOBILIZATE - TOTAL (rd. 07 + 17 + 24)</b>	25	25	20.997.079	21.602.722
<b>ACTIVE CIRCULANTE</b>				
<b>STOCURI</b>				



1. Materii prime și materiale consumabile (ct. 301 + 302 + 303 +/- 308 + 321 + 322 + 323 + 328 + 351 + 358 + 381 +/- 388 - 391 - 392 - 3951 - 3958 - 398)	26	26	511.710	542.210
2. Producția în curs de execuție (ct. 331 + 332 + 341 +/- 348* - 393 - 3941 - 3952)	27	27	99.882	65.283
3. Produse finite și mărfuri (ct. 345 + 346 + 347 +/- 348* + 354 + 356 + 357 + 361 + 326 +/- 368 + 371 + 327 +/- 378 - 3945 - 3946 - 3947 - 3953 - 3954 - 3955 - 3956 - 3957 - 396 - 397 - din ct. 4428)	28	28	936.408	1.650.381
4. Avansuri (ct. 4091)	29	29	1.783	2.320
<b>TOTAL (rd. 26 la 29)</b>	30	30	1.549.783	2.260.194
<b>II. CREANȚE</b> (Sumele care urmează să fie încasate după o perioadă mai mare de un an trebuie prezentate separat pentru fiecare element.)				
1. Creanțe comerciale 1) (ct. 2675* + 2676* + 2678* + 2679* - 2966* - 2968* + 4092 + 411 + 413 + 418 - 491)	31	31	2.031.542	1.290.033
2. Sume de încasat de la entitățile afiliate (ct. 451** - 495*)	32	32	1.226.040	1.148.913
3. Sume de încasat de la entitățile asociate și entitățile controlate în comun (ct. 453** - 495*)	33	33		
4. Alte creanțe (ct. 425+4282+431**+436** + 437**+ 4382+ 441**+4424+ din ct. 428**+ 444**+445+446**+447**+4482+4582+4662+ 461 + 473** - 496 + 5187)	34	34	149.965	385.203
5. Capital subscris și nevărsat (ct. 456 - 495*)	35	35		
6. Creanțe reprezentând dividende repartizate în cursul exercițiului financiar (ct. 463)	36	35a (301)		
<b>TOTAL (rd. 31 la 35 + 35a)</b>	37	36	3.407.547	2.824.149
<b>III. INVESTIȚII PE TERMEN SCURT</b>				
1. Acțiuni deținute la entitățile afiliate (ct. 501 - 591)	38	37		
2. Alte investiții pe termen scurt (ct. 505 + 506 + 507 + din ct. 508 - 595 - 596 - 598 + 5113 + 5114)	39	38		
<b>TOTAL (rd. 37 + 38)</b>	40	39		
<b>IV. CASA ȘI CONTURI LA BĂNCI</b>				
din ct. 508+ct. 5112 + 512 + 531 + 532 + 541 + 542)	41	40	193.834	370.265
<b>ACTIVE CIRCULANTE - TOTAL (rd. 30 + 36 + 39 + 40)</b>	42	41	5.151.164	5.454.608
<b>C. CHELTUIELI ÎN AVANS (ct. 471) (rd.43+44)</b>				
Sume de reluat într-o perioadă de până la un an (din ct. 471*)	44	43	61.685	40.054
Sume de reluat într-o perioadă mai mare de un an (din ct. 471*)	45	44		
<b>D. DATORII: SUMELE CARE TREBUIE PLĂTITE ÎNTR-O PERIOADĂ DE PÂNĂ LA 1 AN</b>				
1. Împrumuturi din emisiunea de obligațiuni, prezentându-se separat și împrumuturile din emisiunea de obligațiuni convertibile (ct. 161 + 1681 - 169)	46	45		
2. Sume datorate instituțiilor de credit (ct. 1621 + 1622 + 1624 + 1625 + 627 + 1682 + 5191 + 5192 + 5198)	47	46	2.981.396	2.804.925
3. Avansuri încasate în contul comenzilor (ct. 419)	48	47	172.568	161.973
4. Datorii comerciale - furnizori (ct. 401 + 404 + 408)	49	48	505.228	251.144
5. Efecte de comerț de plătit (ct. 403 + 405)	50	49		
6. Sume datorate entităților din grup (ct. 1661 + 1685 + 2691 + 451***)	51	50		
7. Sume datorate entităților asociate și entităților controlate în comun (ct. 563+1686+2692+2693+ 453***)	52	51		

8. Alte datorii, inclusiv datoriile fiscale și datoriile privind asigurările sociale (ct. 1623 + 1626 + 167 + 1687 + 2695 + 421 + 423 + 424 + 426 + 427 + 4281 + 431*** + 436*** + 437*** + 4381 + 441*** + 4423 + 4428*** + 444*** + 446*** + 447*** + 4481 + 455 + 456*** + 457 + 4581 + 462 + 4661 + 473*** + 509 + 5186 + 5193 + 5194 + 5195 + 5196 + 5197)	53	52	666.709	1.037.644
<b>TOTAL (rd. 45 la 52)</b>	54	53	4.325.901	4.255.686
<b>E. ACTIVE CIRCULANTE NETE/DATORII CURENTE NETE (rd. 41+43-53-70-73-76)</b>	55	54	856.159	1.190.325
<b>F. TOTAL ACTIVE MINUS DATORII CURENTE (rd. 25+44+54)</b>	56	55	21.853.238	22.793.047
<b>G. DATORII: SUMELE CARE TREBUIE PLĂTITE ÎNTR-O PERIOADA MAI MARE DE 1 AN</b>				
1. Împrumuturi din emisiunea de obligațiuni, prezentându-se separat împrumuturile din emisiunea de obligațiuni convertibile (ct. 161 + 1681 - 169)	57	56		
2. Sume datorate instituțiilor de credit (ct. 1621 + 1622 + 1624 + 1625 + 1627 + 1682 + 5191 + 5192 + 5198)	58	57		
3. Avansuri încasate în contul comenzilor (ct. 419)	59	58		
4. Datorii comerciale - furnizori (ct. 401 + 404 + 408)	60	59		
5. Efecte de comerț de plătit (ct. 403 + 405)	61	60		
6. Sume datorate entităților din grup (ct. 1661 + 1685 + 2691 + 451***)	62	61		
7. Sume datorate entităților asociate și entităților controlate în comun (ct. 1663 + 1686 + 2692 + 2693 + 453***)	63	62		
8. Alte datorii, inclusiv datoriile fiscale și datoriile privind asigurările sociale (ct. 1623 + 1626 + 167 + 1687 + 2695 + 421 + 423 + 424 + 426 + 427 + 4281 + 431*** + 436*** + 437*** + 4381 + 441*** + 4423 + 4428*** + 444*** + 446*** + 447*** + 4481 + 455 + 456*** + 4581 + 462 + 4661 + 473*** + 509 + 5186 + 5193 + 5194 + 5195 + 5196 + 5197)	64	63	610.365	576.724
<b>TOTAL (rd.56 la 63)</b>	65	64	610.365	576.724
<b>H. PROVIZIOANE</b>				
1. Provizioane pentru beneficiile angajaților (ct. 1515+1517)	66	65		
2. Provizioane pentru impozite (ct. 1516)	67	66		
3. Alte provizioane (ct. 1511 + 1512 + 1513 + 1514 + 1518)	68	67		
<b>TOTAL (rd. 65 la 67)</b>	69	68		
<b>I. VENITURI ÎN AVANS</b>				
1. Subvenții pentru investiții (ct. 475)(rd. 70+71)	70	69	212.102	184.433
Sume de reluat într-o perioadă de până la un an (ct. 475*)	71	70	27.669	27.669
Sume de reluat într-o perioadă mai mare de un an (ct. 475*)	72	71	184.433	156.764
2. Venituri înregistrate în avans (ct. 472) (rd.73 + 74)	73	72	25.623	20.982
Sume de reluat într-o perioadă de până la un an (ct. 472*)	74	73	3.120	20.982
Sume de reluat într-o perioadă mai mare de un an (ct. 472*)	75	74	22.503	
3. Venituri în avans aferente activelor primite prin transfer de la clienți (ct. 478)(rd.76+77)	76	75		
Sume de reluat într-o perioadă de până la un an (ct. 478*)	77	76		
Sume de reluat într-o perioadă mai mare de un an (ct. 478*)	78	77		
<b>Fond comercial negativ (ct.2075)</b>	79	78		
<b>TOTAL (rd. 69 + 72 + 75 + 78)</b>	80	79	237.725	205.415
<b>CAPITAL ȘI REZERVE</b>				
<b>I. CAPITAL</b>				
1. Capital subscris vărsat (ct. 1012)	81	80	14.125.098	14.125.098

2. Capital subscris nevărsat (ct. 1011)	82	81		
3. Patrimoniul regiei (ct. 1015)	83	82		
4. Patrimoniul institutelor naționale de cercetare-dezvoltare (ct. 1018)	84	83		
5. Alte elemente de capitaluri proprii (1031)	85	84		
<b>TOTAL (rd. 80 la 84)</b>	86	85	14.125.098	14.125.098
<b>II. PRIME DE CAPITAL</b> (ct. 104)	87	86		
<b>III. REZERVE DIN REEVALUARE</b> (ct. 105)	88	87	4.283.409	4.283.409
<b>IV. REZERVE</b>				
1. Rezerve legale (ct. 1061)	89	88	408.795	450.685
2. Rezerve statutare sau contractuale (ct. 1063)	90	89		
3. Alte rezerve (ct. 1068)	91	90	1.747.331	2.158.254
<b>TOTAL (rd. 88 la 90)</b>	92	91	2.156.126	2.608.939
Acțiuni proprii (ct. 109)	93	92		
Câștiguri legate de instrumentele de capitaluri proprii (ct. 141)	94	93		
Pierderi legate de instrumentele de capitaluri proprii (ct. 149)	95	94		
<b>V. PROFITUL SAU PIERDEREA REPORTAT(Ă)</b>				
<b>SOLD C</b> (ct. 117)	96	95	284.096	471.305
<b>SOLD D</b> (ct. 117)	97	96	0	0
<b>VI. PROFITUL SAU PIERDEREA EXERCITIULUI FINANCIAR</b>				
<b>SOLD C</b> (ct. 121)	98	97	877.424	1.023.621
<b>SOLD D</b> (ct. 121)	99	98	0	0
Repartizarea profitului (ct. 129)	100	99	690.216	452.813
<b>CAPITALURI PROPRII - TOTAL (rd. 85+86+87+91-92+93-94+95-96-97-98-99)</b>	101	100	21.035.937	22.059.559
Patrimoniul public (ct. 1016)	102	101		
Patrimoniul privat (ct. 1017) 2)	103	102		
<b>CAPITALURI - TOTAL (rd. 100+101+102) (rd. 25+41+42-53-64-68-79)</b>	104	103	21.035.937	22.059.559
Suma de control F10.:	391403446 / 1023399053			

\*) Conturi de repartizat după natura elementelor respective.

\*\*) Solduri debitoare ale conturilor respective.

\*\*\*) Solduri creditoare ale conturilor respective.

1) Sumele înscrise la acest rând și preluate din contul 2675 la 2679 reprezintă creanțele aferente contractelor de leasing financiar și altor contracte asimilate, precum și alte creanțe imobilizate, scadente într-o perioadă mai mică de 12 luni.

2) Se va completa de către entitățile cărora le sunt incidente prevederile Ordinului ministrului finanțelor publice și al ministrului delegat pentru buget nr. 668/2014 pentru aprobarea Precizărilor privind întocmirea și actualizarea inventarului centralizat al bunurilor imobile proprietate privată a statului și a drepturilor reale supuse inventarierii, cu modificările și completările ulterioare


**ADMINISTRATOR,**

**INTOCMIT,**

Numele și prenumele

Terzea Victor

Semnătura



Numele și prenumele

Paiko-Dani Cristina

Calitatea

12--CONTABIL SEF

Semnătura

Nr. de înregistrare în organismul profesional:

Formular  
VALIDAT



**CONTUL DE PROFIT ȘI PIERDERE**

la data de 31.12.2018

Cod 20

- lei -

Denumirea indicatorilor	Nr. rd.	Exercițiul financiar	
		2017	2018
A	B	1	2
1. Cifra de afaceri netă (rd. 02+03-04+05+06)	01	9.852.858	9.405.215
Producția vândută (ct.701+702+703+704+705+706+708)	02	8.278.414	8.043.422
Venituri din vânzarea mărfurilor (ct. 707)	03	1.574.444	1.361.793
Reduceri comerciale acordate (ct. 709)	04		
Venituri din dobânzi înregistrate de entitățile radiate din Registrul general și care mai au în derulare contracte de leasing (ct.766*)	05		
Venituri din subvenții de exploatare aferente cifrei de afaceri nete (ct.7411)	06		
2. Venituri aferente costului producției în curs de execuție (ct.711+712)			
Sold C	07	0	700.909
Sold D	08	290.781	0
3. Venituri din producția de imobilizări necorporale și corporale (ct.721+ 722)	09	374.891	536.744
4. Venituri din reevaluarea imobilizărilor corporale (ct. 755)	10		
5. Venituri din producția de investiții imobiliare (ct. 725)	11		
6. Venituri din subvenții de exploatare (ct. 7412 + 7413 + 7414 + 7415 + 7416 + 7417 + 7419)	12		
7. Alte venituri din exploatare (ct.751+758+7815)	13	122.573	142.146
din care, venituri din fondul comercial negativ (ct.7815)	14		
-din care, venituri din subvenții pentru investiții (ct.7584)	15	27.669	
<b>VENITURI DIN EXPLOATARE - TOTAL (rd. 01+ 07 - 08 + 09 + 10 + 11 + 12 + 13)</b>	16	10.059.541	10.785.014
8. a) Cheltuieli cu materiile prime și materialele consumabile (ct.601+602)	17	2.137.217	2.189.381
Alte cheltuieli materiale (ct.603+604+606+608)	18	238.208	290.651
b) Alte cheltuieli externe (cu energie și apă)(ct.605)	19	404.654	374.451
c) Cheltuieli privind mărfurile (ct.607)	20	907.444	554.725
Reduceri comerciale primite (ct. 609)	21	5.533	16.410
9. Cheltuieli cu personalul (rd. 23+24)	22	3.457.714	3.617.405
a) Salarii și indemnizații (ct.641+642+643+644)	23	2.769.714	3.444.706
b) Cheltuieli cu asigurările și protecția socială (ct.645+646)	24	688.000	172.699
0.a) Ajustări de valoare privind imobilizările corporale și necorporale (rd. 26 - 27)	25	902.659	1.116.617
a.1) Cheltuieli (ct.6811+6813+6817)	26	902.659	1.116.617
a.2) Venituri (ct.7813)	27		
b) Ajustări de valoare privind activele circulante (rd. 29 - 30)	28		

b.1) Cheltuieli (ct.654+6814)	29		
b.2) Venituri (ct.754+7814)	30		
<b>11. Alte cheltuieli de exploatare (rd. 32 la 38)</b>	<b>31</b>	<b>1.000.712</b>	<b>1.345.183</b>
11.1. Cheltuieli privind prestațiile externe (ct.611+612+613+614+615+621+622+623+624+625+626+627+628)	32	888.895	814.697
11.2. Cheltuieli cu alte impozite, taxe și vărsăminte asimilate; cheltuieli reprezentând transferuri și contribuții datorate în baza unor acte normative speciale(ct. 635 + 6586*)	33	73.254	124.933
11.3. Cheltuieli cu protecția mediului înconjurător (ct. 652)	34	300	
11.4 Cheltuieli din reevaluarea imobilizărilor corporale (ct. 655)	35		
11.5. Cheltuieli privind calamitățile și alte evenimente similare (ct. 6587)	36		
11.6. Alte cheltuieli (ct.651+ 6581+ 6582 + 6583 + 6584 + 6588)	37	38.263	405.553
Cheltuieli cu dobânzile de refinanțare înregistrate de entitățile radiate din Registrul general și care mai au în derulare contracte de leasing (ct.666*)	38		
Ajustări privind provizioanele (rd. 40 - 41)	39		
- Cheltuieli (ct.6812)	40		
- Venituri (ct.7812)	41		
<b>CHELTUIELI DE EXPLOATARE - TOTAL (rd. 17 la 20 - 21 +22 + 25 + 28 + 31 + 39)</b>	<b>42</b>	<b>9.043.075</b>	<b>9.472.003</b>
<b>PROFITUL SAU PIERDEREA DIN EXPLOATARE:</b>			
- Profit (rd. 16 - 42)	43	1.016.466	1.313.011
- Pierdere (rd. 42 - 16)	44	0	0
12. Venituri din interese de participare (ct.7611+7612+7613)	45		
- din care, veniturile obținute de la entitățile afiliate	46		
13. Venituri din dobânzi (ct. 766*)	47	337	503
- din care, veniturile obținute de la entitățile afiliate	48		
14. Venituri din subvenții de exploatare pentru dobânda datorată (ct. 7418)	49		
15. Alte venituri financiare (ct.762+764+765+767+768+7615)	50	18.348	28.948
- din care, venituri din alte imobilizări financiare ( ct. 7615)	51		
<b>VENITURI FINANCIARE - TOTAL (rd. 45+47+49+50)</b>	<b>52</b>	<b>18.685</b>	<b>29.451</b>
16. Ajustări de valoare privind imobilizările financiare și investițiile financiare reținute ca active circulante (rd. 54 - 55)	53		
- Cheltuieli (ct.686)	54		
- Venituri (ct.786)	55		
17. Cheltuieli privind dobânzile (ct.666*)	56	107.735	212.501
- din care, cheltuielile în relația cu entitățile afiliate	57		
Alte cheltuieli financiare (ct.663+664+665+667+668)	58	35.782	30.122
<b>CHELTUIELI FINANCIARE - TOTAL (rd. 53+56+58)</b>	<b>59</b>	<b>143.517</b>	<b>242.623</b>
<b>PROFITUL SAU PIERDEREA FINANCIAR(Ă):</b>			
- Profit (rd. 52 - 59)	60	0	0
- Pierdere (rd. 59 - 52)	61	124.832	213.172

<b>VENITURI TOTALE (rd. 16 + 52)</b>	62	10.078.226	10.814.465
<b>CHELTUIELI TOTALE (rd. 42 + 59)</b>	63	9.186.592	9.714.626
<b>18. PROFITUL SAU PIERDEREA BRUT(Ă):</b>			
- Profit (rd. 62 - 63)	64	891.634	1.099.839
- Pierdere (rd. 63 - 62)	65	0	0
19. Impozitul pe profit (ct.691)	66		62.008
20. Impozitul specific unor activități (ct. 695)	67	14.210	14.210
21. Alte impozite ne reprezentate la elementele de mai sus (ct.698)	68		
<b>22. PROFITUL SAU PIERDEREA NET(Ă) A EXERCIȚIULUI FINANCIAR:</b>			
- Profit (rd. 64 - 65 - 66 - 67 - 68)	69	877.424	1.023.621
- Pierdere (rd. 65 + 66 + 67 + 68 - 64)	70	0	0

Suma de control F20 : 157383634 / 1023399053

\*) Conturi de repartizat după natura elementelor respective.

La rândul 23 - se cuprind și drepturile colaboratorilor, stabilite potrivit legislației muncii, care se preiau din rulajul debitor al contului 621 „Cheltuieli cu colaboratorii”, analitic „Colaboratori persoane fizice”.

**ADMINISTRATOR,**

**INTOCMIT,**

Numele și prenumele

Victor

Semnătura



Numele și prenumele

Palko-Dani Cristina

Calitatea

12--CONTABIL SEF

Semnătura

Formular  
VALIDAT

Nr.de inregistrare in organismul profesional:

## DATE INFORMATIVE

F30 - pag. 1

Cod 30

la data de 31.12.2018

- lei -

I. Date privind rezultatul inregistrat		Nr.rd. OMFP nr.10/ 03.01.19	Nr. rd.	Nr.unitati	Sume	
A			B	1	2	
Unitați care au inregistrat profit		01	01	1	1.023.621	
Unitați care au inregistrat pierdere		02	02			
Unitați care nu au inregistrat nici profit nici pierdere		03	03			
II Date privind platile restante			Nr. rd.	Total, din care:	Pentru activitatea curenta	Pentru activitatea de investitii
A			B	1=2+3	2	3
Plati restante – total (rd.05 + 09 + 15 la 17 + 18)		04	04			
Furnizori restanți – total (rd. 06 la 08)		05	05			
peste 30 de zile		06	06			
- peste 90 de zile		07	07			
- peste 1 an		08	08			
Obligatii restante fata de bugetul asigurarilor sociale – total(rd.10 la 14)		09	09			
- contributi pentru asigurari sociale de stat datorate de angajatori, salariatii si alte persoane asimilate		10	10			
- contributi pentru fondul asigurarilor sociale de sanatate		11	11			
- contribuția pentru pensia suplimentară		12	12			
- contributi pentru bugetul asigurarilor pentru somaj		13	13			
- alte datorii sociale		14	14			
Obligatii restante fata de bugetele fondurilor speciale si alte fonduri		15	15			
Obligatii restante fata de alti creditorii		16	16			
Impozite, contributi si taxe neplatite la termenul stabilit la bugetul de stat, din care:		17	17			
- contribuția asiguratorie pentru munca		18	17a (301)			
Impozite si taxe neplatite la termenul stabilit la bugetele locale		19	18			
II. Numar mediu de salariați			Nr. rd.	31.12.2017	31.12.2018	
A			B	1	2	
Numar mediu de salariați		20	19	83	78	
Numarul efectiv de salariați existenti la sfarsitul perioadei, respectiv la data de 31 decembrie		21	20	79	70	
V. Redevențe plătite în cursul perioadei de raportare, subvenții încasate și creanțe restante				Nr. rd.	Sume (lei)	
A				B	1	
Redevențe plătite în cursul perioadei de raportare pentru bunurile din domeniul public, primite în concesiune, din care:				22	21	
- redevențe pentru bunurile din domeniul public plătite la bugetul de stat				23	22	
- redevență minieră plătită la bugetul de stat				24	23	

<b>Redevență petrolieră plătită la bugetul de stat</b>	25	24	
<b>Chirii plătite în cursul perioadei de raportare pentru terenuri 1)</b>	26	25	
<b>Venituri brute din servicii plătite către persoane nerezidente, din care:</b>	27	26	
- impozitul datorat la bugetul de stat	28	27	
<b>Venituri brute din servicii plătite către persoane nerezidente din statele membre ale Uniunii Europene, din care:</b>	29	28	
- impozitul datorat la bugetul de stat	30	29	
<b>Subvenții încasate în cursul perioadei de raportare, din care:</b>	31	30	
- subvenții încasate în cursul perioadei de raportare aferente activelor	32	31	
- subvenții aferente veniturilor, din care:	33	32	
- subvenții pentru stimularea ocupării forței de muncă *)	34	33	
<b>Creanțe restante, care nu au fost încasate la termenele prevăzute în contractele comerciale și/sau în actele normative în vigoare, din care:</b>	35	34	159.871
- creanțe restante de la entități din sectorul majoritar sau integral de stat	36	35	
- creanțe restante de la entități din sectorul privat	37	36	159.871
<b>V Tichete acordate salariaților</b>		<b>Nr. rd.</b>	<b>Sume (lei)</b>
<b>A</b>		<b>B</b>	<b>1</b>
Contravaloarea tichetelor acordate salariaților	38	37	145.080
Contravaloarea tichetelor acordate altor categorii de beneficiari, alții decât salariații	39	37a (302)	
<b>VI. Cheltuieli efectuate pentru activitatea de cercetare - dezvoltare **)</b>		<b>Nr. rd.</b>	<b>31.12.2017</b>
<b>A</b>		<b>B</b>	<b>1</b>
<b>Cheltuieli de cercetare - dezvoltare :</b>	40	38	<b>2</b>
- după surse de finanțare (rd. 40+41)	41	39	0
- din fonduri publice	42	40	0
- din fonduri private	43	41	
- după natura cheltuielilor (rd. 43+44)	44	42	0
- cheltuieli curente	45	43	0
- cheltuieli de capital	46	44	
<b>VII. Cheltuieli de inovare ***)</b>		<b>Nr. rd.</b>	<b>31.12.2017</b>
<b>A</b>		<b>B</b>	<b>1</b>
<b>Cheltuieli de inovare</b>	47	45	<b>2</b>
<b>VIII. Alte informații</b>		<b>Nr. rd.</b>	<b>31.12.2017</b>
<b>A</b>		<b>B</b>	<b>1</b>
<b>Avansuri acordate pentru imobilizări necorporale (ct. 4094), din care:</b>	48	46	<b>2</b>
- avansuri acordate entităților neafiliate nerezidente pentru imobilizări necorporale (din ct. 4094)	49	46a (303)	
- avansuri acordate entităților afiliate nerezidente pentru imobilizări necorporale (din ct. 4094)	50	46b (304)	
<b>Avansuri acordate pentru imobilizări corporale (ct. 4093), din care:</b>	51	47	76.323
- avansuri acordate entităților neafiliate nerezidente pentru imobilizări corporale (din ct. 4093)	52	47a (305)	
- avansuri acordate entităților afiliate nerezidente pentru imobilizări corporale (din ct. 4093)	53	47b (306)	
<b>Avansuri acordate pentru imobilizări financiare, în sume brute (rd. 49+54)</b>	54	48	1.000
			1.000



Acțiuni deținute la entitățile afiliate, interese de participare, alte titluri imobilizate și obligațiuni, în sume brute (rd. 50 + 51 + 52 + 53)	55	49	1.000	1.000
- acțiuni necotate emise de rezidenți	56	50	1.000	1.000
- părți sociale emise de rezidenți	57	51		
- acțiuni și parti sociale emise de nerezidenți, din care:	58	52		
- dețineri de cel puțin 10%	59	52a (307)		
- obligațiuni emise de nerezidenți	60	53		
Creanțe imobilizate, în sume brute (rd. 55+56)	61	54		
- creanțe imobilizate în lei și exprimate în lei, a caror decontare se face în funcție de cursul unei valute (din ct. 267)	62	55		
- creanțe imobilizate în valută (din ct. 267)	63	56		
Creanțe comerciale, avansuri pentru cumpărări de bunuri de natura stocurilor și pentru prestări de servicii acordate furnizorilor și alte conturi asimilate, în sume brute (ct. 4091 + 4092 + 411 + 413 + 418), din care:	64	57	2.080.853	1.339.880
- creanțe comerciale în relația cu entitățile neafiliate nerezidente, avansuri pentru cumpărări de bunuri de natura stocurilor și pentru prestări de servicii acordate furnizorilor neafiliați nerezidenți și alte conturi asimilate, în sume brute în relație cu neafiliați nerezidenți (din ct. 4091 + din ct. 4092 + din ct. 411 + din ct. 413 + din ct. 418)	65	58	91.628	173.710
- creanțe comerciale în relația cu entitățile afiliate nerezidente, avansuri pentru cumpărări de bunuri de natura stocurilor și pentru prestări de servicii acordate furnizorilor afiliați nerezidenți și alte conturi asimilate, în sume brute în relație cu afiliați nerezidenți (din ct. 4091 + din ct. 4092 + din ct. 411 + din ct. 413 + din ct. 418)	66	58a (308)		
Creanțe neîncasate la termenul stabilit (din ct. 4091 + din ct. 4092 + din ct. 411 + din ct. 413)	67	59	58.362	159.871
Creanțe în legătură cu personalul și conturi asimilate (ct. 425 + 4282)	68	60	1.000	2.915
Creanțe în legătură cu bugetul asigurărilor sociale și bugetul statului (din ct. 431+436+437+4382+ 441 + 4424 + 4428 + 444 + 445 + 446 + 447 + 4482), (rd.62 la 66)	69	61	56.474	79.914
- creanțe în legătura cu bugetul asigurărilor sociale (ct. 431+437+4382)	70	62	8.105	31.601
- creanțe fiscale în legătura cu bugetul statului (ct.436+441+4424+4428+444+446)	71	63	48.369	48.313
- subvenții de incasat(ct.445)	72	64		
- fonduri speciale - taxe și varsăminte asimilate (ct.447)	73	65		
- alte creanțe în legătura cu bugetul statului(ct.4482)	74	66		
Creanțele entităților în relațiile cu entitățile afiliate (ct. 451), din care:	75	67	1.226.040	1.148.913
- creanțe cu entități afiliate nerezidente (din ct. 451), din care:	76	68		
- creanțe comerciale cu entități afiliate nerezidente (din ct. 451)	77	69		
Creanțe în legătură cu bugetul asigurărilor sociale și bugetul statului neîncasate la termenul stabilit (din ct. 431+ din ct. 436 + din ct. 437 + din ct. 4382 + din ct. 441 + din ct. 4424 + din ct. 4428 + din ct. 444 + din ct. 445 + din ct. 446 + din ct. 447 + din ct. 4482)	78	70		

Alte creanțe (ct. 453 + 456 + 4582 + 461 + 4662 + 471 + 473), (rd.72 la 74)	79	71	154.176	342.428
- decontari privind interesele de participare ,decontari cu actionarii/ asociatii privind capitalul ,decontari din operatiuni in participatie (ct.453+456+4582)	80	72		
- alte creante in legatura cu persoanele fizice si persoanele juridice, altele decat creantele in legatura cu institutiile publice (institutiile statului) (din ct. 461 + din ct. 471 + din ct.473+4662)	81	73	101.640	79.687
- sumele preluate din contul 542 'Avansuri de trezorerie' reprezentând avansurile de trezorerie, acordate potrivit legii și nedecontate până la data de raportare (din ct. 461)	82	74	52.536	262.741
Dobânzi de încasat (ct. 5187) , din care:	83	75		
- de la nerezidenti	84	76		
Valoarea împrumuturilor acordate operatorilor economici ****)	85	77		
Investiții pe termen scurt, în sume brute (ct. 501 + 505 + 506 + 507 + din ct.508), (rd.79 la 82)	86	78		
- acțiuni necotate emise de rezidenti	87	79		
- părți sociale emise de rezidenti	88	80		
- actiuni emise de nerezidenti	89	81		
- obligatiuni emise de nerezidenti	90	82		
Alte valori de încasat (ct. 5113 + 5114)	91	83		
Casa în lei și în valută (rd.85+86 )	92	84	13.355	8.848
- în lei (ct. 5311)	93	85	13.120	8.613
- în valută (ct. 5314)	94	86	235	235
Conturi curente la bănci în lei și în valută (rd.88+90)	95	87	180.479	361.417
- în lei (ct. 5121), din care:	96	88	140.856	49.879
- conturi curente în lei deschise la bănci nerezidente	97	89		
- în valută (ct. 5124), din care:	98	90	39.623	311.538
- conturi curente în valută deschise la bănci nerezidente	99	91		
Alte conturi curente la bănci și acreditive, (rd.93+94)	100	92		
- sume în curs de decontare, acreditive și alte valori de ncasat, în lei (ct. 5112 + din ct. 5125 + 5411)	101	93		
- sume în curs de decontare și acreditive în valută (din ct. 5125 + 5414)	102	94		
atorii (rd. 96 + 99 + 102 + 103 + 106 + 108 + 110 + 111 + 16 + 119 + 122 + 128)	103	95	1.980.494	2.048.467
redite bancare externe pe termen lung (credite primite de instituii financiare pentru care durata contractului de redit este mai mare sau egală cu 1 an) (din ct. 162), (rd.97+98)	104	96		
- în lei	105	97		
- în valută	106	98		
redite bancare externe pe termen lung (ct. 1623 + 1624 + 525) (rd.100+101)	107	99		
- în lei	108	100		
- în valută	109	101		
redite de la trezoreria statului si dobanzile aferente (ct. 526 + din ct. 1682)	110	102		

Alte împrumuturi și dobânzile aferente (ct. 166 + 1685 + 1686 + 1687) (rd. 104+105)	111	103		
- în lei și exprimate în lei, a caror decontare se face în funcție de cursul unei valute	112	104		
- în valută	113	105		
Alte împrumuturi și datorii asimilate (ct. 167), din care:	114	106	891.424	971.535
- valoarea concesiunilor primite (din ct. 167)	115	107		
Datoriile comerciale, avansuri primite de la clienți și alte conturi asimilate, în sume brute (ct. 401 + 403 + 404 + 405 + 408 + 419), din care:	116	108	677.797	413.116
- datoriile comerciale în relația cu entitățile neafiliate nerezidente, avansuri primite de la clienți neafiliați nerezidenți și alte conturi asimilate, în sume brute în relație cu neafiliații nerezidenți (din ct. 401 + din ct. 403 + din ct. 404 + din ct. 405 + din ct. 408 + din ct. 419)	117	109	121.096	47.847
- datoriile comerciale în relația cu entitățile afiliate nerezidente, avansuri primite de la clienți afiliați nerezidenți și alte conturi asimilate, în sume brute în relație cu afiliații nerezidenți (din ct. 401 + din ct. 403 + din ct. 404 + din ct. 405 + din ct. 408 + din ct. 419)	118	109a (309)		
Datoriile în legătură cu personalul și conturi asimilate (ct. 421 + 423 + 424 + 426 + 427 + 4281)	119	110	64.217	77.602
Datoriile în legătură cu bugetul asigurărilor sociale și bugetul statului (ct. 431+436 + 437 + 4381 + 441 + 4423 + 4428 + 444 + 446 + 447 + 4481) (rd.112 la 115)	120	111	190.827	151.872
- datoriile în legatură cu bugetul asigurărilor sociale (ct.431+437+4381)	121	112	89.749	111.547
- datoriile fiscale în legatură cu bugetul statului(ct.436 +441+4423+4428+444+446)	122	113	101.078	39.757
- fonduri speciale - taxe și varsăminte asimilate (ct.447)	123	114		568
- alte datorii în legatură cu bugetul statului (ct.4481)	124	115		
Datoriile entității în relațiile cu entitățile afiliate (ct. 451), din care:	125	116		
- datoriile cu entități afiliate nerezidente 2) (din ct. 451), din care:	126	117		
- cu scadența inițială mai mare de un an	127	118		
- datoriile comerciale cu entitățile afiliate nerezidente indiferent de scadență (din ct. 451)	128	118a (310)		
Sume datorate acționarilor / asociaților (ct.455), din care:	129	119		
- sume datorate acționarilor / asociaților pers.fizice	130	120		
- sume datorate acționarilor / asociaților pers.juridice	131	121		
Alte datorii (ct. 269 + 453 + 456 + 457 + 4581 + 4661 + 462 + 472 + 473 + 478 + 509) (rd.123 la 127)	132	122	156.229	434.342
-decontări privind interesele de participare, decontări cu acționarii /asociații privind capitalul, decontări în operații în participatie (ct.453+456+457+4581)	133	123	130.606	130.530
-alte datorii în legatură cu persoanele fizice și persoanele juridice, altele decât datoriile în legatură cu instituțiile publice (instituțiile statului ) 3) (din ct.462+4661+din ct.472+din ct.473)	134	124	25.623	303.812
- subvenții nereluate la venituri (din ct. 472)	135	125		
- varsăminte de efectuat pentru imobilizări financiare investiții pe termen scurt (ct.269+509)	136	126		

- venituri în avans aferente activelor primite prin transfer de la clienți (ct. 478)	137	127				
Dobânzi de plătit (ct. 5186), din care:	138	128				
- către nerezidenți	139	128a (311)				
Valoarea împrumuturilor primite de la operatorii economici ****)	140	129				
Capital subscris vărsat (ct. 1012), din care:	141	130	14.125.098	14.125.098		
- acțiuni cotate 4)	142	131	14.125.098	14.125.098		
- acțiuni necotate 5)	143	132				
- părți sociale	144	133				
- capital subscris varsat de nerezidenți (din ct. 1012)	145	134				
Brevete si licențe (din ct.205)	146	135	6.623.561	6.623.561		
<b>IX. Informații privind cheltuielile cu colaboratorii</b>		<b>Nr. rd.</b>	<b>31.12.2017</b>	<b>31.12.2018</b>		
<b>A</b>		<b>B</b>	<b>1</b>	<b>2</b>		
Cheltuieli cu colaboratorii (ct. 621)	147	136	36.000	42.951		
<b>Informații privind bunurile din domeniul public al statului</b>		<b>Nr. rd.</b>	<b>31.12.2017</b>	<b>31.12.2018</b>		
<b>A</b>		<b>B</b>	<b>1</b>	<b>2</b>		
Valoarea bunurilor din domeniul public al statului aflate în administrare	148	137				
Valoarea bunurilor din domeniul public al statului aflate în concesiune	149	138				
Valoarea bunurilor din domeniul public al statului închiriate	150	139				
<b>XI. Informații privind bunurile din proprietatea privată a statului supuse inventarierii cf. OMFP nr. 668/2014</b>		<b>Nr. rd.</b>	<b>31.12.2017</b>	<b>31.12.2018</b>		
<b>A</b>		<b>B</b>	<b>1</b>	<b>2</b>		
Valoarea contabilă netă a bunurilor 6)	151	140				
<b>XII. Capital social vărsat</b>		<b>Nr. rd.</b>	<b>31.12.2017</b>		<b>31.12.2018</b>	
<b>A</b>		<b>B</b>	<b>Suma (lei)</b>	<b>% 7)</b>	<b>Suma (lei)</b>	<b>% 7)</b>
			<b>Col.1</b>	<b>Col.2</b>	<b>Col.3</b>	<b>Col.4</b>
<b>Capital social vărsat (ct. 1012) 7), (rd. 142 + 145 + 149 + 150 + 151 + 152)</b>	152	141	14.125.098	X	14.125.098	X
- deținut de instituții publice, (rd. 143+144)	153	142	112.613	0,80	112.613	0,80
- deținut de instituții publice de subord. centrală	154	143				
- deținut de instituții publice de subord. locală	155	144	112.613	0,80	112.613	0,80
- deținut de societățile cu capital de stat, din care:	156	145				
- cu capital integral de stat	157	146				
- cu capital majoritar de stat	158	147				
- cu capital minoritar de stat	159	148				
- deținut de regii autonome	160	149				
- deținut de societăți cu capital privat	161	150	13.377.143	94,70	13.377.143	94,70
- deținut de persoane fizice	162	151	635.342	4,50	635.342	4,50
- deținut de alte entități	163	152				

A	Nr. rd.	Sume		
		2017	2018	
<b>XIII. Dividende/vărsăminte convenite bugetului de stat sau local, de repartizat din profitul exercițiului financiar de către companiile naționale, societățile naționale, societățile și regiile autonome, din care:</b>	164	153		
- către instituții publice centrale;	165	154		
- către instituții publice locale;	166	155		
- către alți acționari la care statul/unitățile administrativ teritoriale/instituțiile publice dețin direct/indirect acțiuni sau participații indiferent de ponderea acestora.	167	156		
A	Nr. rd.	Sume		
	B	2017	2018	
<b>XIV. Dividende/vărsăminte convenite bugetului de stat sau local, virate în perioada de raportare din profitul companiilor naționale, societăților naționale, societăților și al regiilor autonome, din care:</b>	168	157		
- dividende/vărsăminte din profitul exercițiului financiar al anului precedent, din care virate:	169	158		
- către instituții publice centrale	170	159		
- către instituții publice locale	171	160		
- către alți acționari la care statul/unitățile administrativ teritoriale /instituțiile publice dețin direct/indirect acțiuni sau participații indiferent de ponderea acestora.	172	161		
dividende/vărsăminte din profitul exercițiilor financiare anterioare anului precedent, din care virate:	173	162		
- către instituții publice centrale	174	163		
- către instituții publice locale	175	164		
- către alți acționari la care statul/unitățile administrativ teritoriale /instituțiile publice dețin direct/indirect acțiuni sau participații indiferent de ponderea acestora	176	165		
<b>(V. Repartizări interimare de dividende potrivit Legii nr. 163/2018</b>		Nr. rd.	Sume (lei)	
<b>A</b>		<b>B</b>	2017	2018
- dividendele interimare repartizate 8)	177	165a (312)		
<b>(VI. Creanțe preluate prin cesionare de la persoane juridice *****)</b>		Nr. rd.	Sume (lei)	
<b>A</b>		<b>B</b>	2017	2018
creanțe preluate prin cesionare de la persoane juridice (la valoarea nominală), din care:	178	166		
- creanțe preluate prin cesionare de la persoane juridice afiliate	179	167		
creanțe preluate prin cesionare de la persoane juridice (la cost de chiziție), din care:	180	168		
- creanțe preluate prin cesionare de la persoane juridice afiliate	181	169		
<b>VII. Venituri obținute din activități agricole *****)</b>		Nr. rd.	Sume (lei)	
<b>A</b>		<b>B</b>	2017	2018
venituri obținute din activități agricole	182	170		



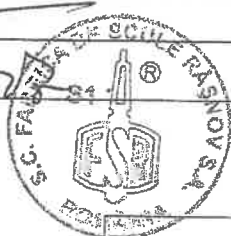
## ADMINISTRATOR,

## INTOCMIT,

Numele si prenumele

Terzea Victor

Semnatura

Formular  
VALIDAT

Numele si prenumele

Palko-Dani Cristina

Calitatea

12--CONTABIL SEF

Semnatura

Nr.de inregistrare in organismul profesional:

\*) Subvenții pentru stimularea ocupării forței de muncă (transferuri de la bugetul statului către angajator) – reprezintă sumele acordate angajatorilor pentru plata absolvenților instituțiilor de învățământ, stimularea șomerilor care se încadrează în muncă înainte de expirarea perioadei de șomaj, stimularea angajatorilor care încadrează în muncă pe perioadă nedeterminată șomeri în vârstă de peste 45 ani, șomeri întreținători unici de familie sau șomeri care în termen de 3 ani de la data angajării îndeplinesc condițiile pentru a solicita pensia anticipată parțială sau de acordare a pensiei pentru limita de vârstă, ori pentru alte situații prevăzute prin lege în vigoare privind sistemul asigurărilor pentru șomaj și stimularea ocupării forței de muncă.

\*) Se va completa cu cheltuielile efectuate pentru activitatea de cercetare-dezvoltare, respectiv cercetarea fundamentală, cercetarea aplicativă, dezvoltarea tehnologică și inovarea, stabilite potrivit prevederilor Ordonanței Guvernului nr. 57/2002 privind cercetarea științifică și dezvoltarea tehnologică, aprobată cu modificări și completări prin Legea nr. 324/2003, cu modificările și completările ulterioare. Cheltuielile se vor completa conform Regulamentului de punere în aplicare (UE) nr. 995/2012 al Comisiei din 26 octombrie 2012 de stabilire a normelor de punere în aplicare a Deciziei nr. 1.608/2003/CE a Parlamentului European și a Consiliului privind producția și dezvoltarea statisticilor comunitare în domeniul științei și al tehnologiei, publicat în Jurnalul Oficial al Uniunii Europene, seria L, nr. 299/27.10.2012.

\*\*\*\*\*) Se va completa cu cheltuielile efectuate pentru activitatea de inovare conform Regulamentului de punere în aplicare (UE) nr. 995/2012 al Comisiei din 26 octombrie 2012 de stabilire a normelor de punere în aplicare a Deciziei nr. 1.608/2003/CE a Parlamentului European și a Consiliului privind producția și dezvoltarea statisticilor comunitare în domeniul științei și al tehnologiei, publicat în Jurnalul Oficial al Uniunii Europene, seria L, nr. 299/27.10.2012.

\*\*\*\*\*) În categoria operatorilor economici nu se cuprind entitățile reglementate și supravegheate de Banca Națională a României, respectiv Autoritatea de Supraveghere Financiară, societățile reclasificate în sectorul administrației publice și instituțiile fără scop lucrativ în serviciul gospodăriilor populației.

\*\*\*\*\*) Pentru creanțele preluate prin cesionare de la persoane juridice se vor completa atât valoarea nominală a acestora, cât și costul lor de achiziție. Pentru statutul de 'persoane juridice afiliate' se vor avea în vedere prevederile art. 7 pct. 26 lit. c) și d) din Legea nr.227/2015 privind Codul fiscal, cu modificările și completările ulterioare.

\*\*\*\*\*) Conform art. 11 din Regulamentul Delegat (UE) nr. 639/2014 al Comisiei din 11 martie 2014 de completare a Regulamentului (UE) nr. 1307/2013 al Parlamentului European și al Consiliului de stabilire a unor norme privind plățile directe acordate fermierilor prin scheme de sprijin în cadrul politicii agricole comune și ale modificării anexei X la regulamentul menționat, '(1) ... veniturile obținute din activitățile agricole sunt veniturile care au fost obținute de un fermier din activitatea agricolă în sensul articolului 4 alineatul (1) litera (c) din regulamentul menționat (R (UE) 1307/2013), în cadrul exploatației sale, inclusiv sprijinul din partea Uniunii din fondul european de garantare agricolă (FEGA) și din Fondul european agricol pentru dezvoltare rurală (FEADR), precum și orice ajutor național acordat pentru activități agricole, cu excepția plăților directe naționale complementare în temeiul articolelor 18 și 19 din Regulamentul (UE) nr. 1307/2013.

)/veniturile obținute din prelucrarea produselor agricole în sensul articolului 4 alineatul (1) litera (d) din Regulamentul (UE) nr. 1307/2013 ale exploatației sunt considerate venituri din activități agricole cu condiția ca produsele prelucrate să rămână proprietatea fermierului și ca o astfel de prelucrare să aibă ca rezultat un alt produs agricol în sensul articolului 4 alineatul (1) litera (d) din Regulamentul (UE) nr. 1307/2013.

Orice alte venituri sunt considerate venituri din activități neagricole.

2) ) în sensul alineatului (1), 'venituri' înseamnă veniturile brute, înaintea deducerii costurilor și impozitelor aferente. ...'.

) Se vor include chirii plătite pentru terenuri ocupate (culturi agricole, pășuni, fânețe etc.) și aferente spațiilor comerciale (terase etc.) aparținând proprietarilor privați sau unor unități ale administrației publice, inclusiv chirii pentru folosirea luciului de apă în scop recreativ sau în alte scopuri (pescuit etc.).

) Valoarea înscrisă la rândul 'datorii cu entități afiliate nerezidente (din ct.451), din care:' NU se calculează prin însumarea valorilor de la rândurile „cu scadența inițială mai mare de un an” și 'datorii comerciale cu entități afiliate nerezidente indiferent de scadență (din ct.451)'.

) În categoria 'Alte datorii în legătură cu persoanele fizice și persoanele juridice, altele decât datoriile în legătură cu instituțiile publice (instituțiile statului)' nu se vor înscrie subvențiile aferente veniturilor existente în soldul contului 472.

) Titluri de valoare care conferă drepturi de proprietate asupra societăților, care sunt negociabile și tranzacționate, potrivit legii.

) Titluri de valoare care conferă drepturi de proprietate asupra societăților, care nu sunt tranzacționate.

) Se va completa de către operatorii economici cărora le sunt aplicabile prevederile Ordinului ministrului finanțelor publice și al ministrului delegat pentru buget nr. 58/2014 pentru aprobarea Precizărilor privind întocmirea și actualizarea inventarului centralizat al bunurilor imobile proprietate privată a statului și a drepturilor reale ipuse inventarierii, cu modificările și completările ulterioare.

) La secțiunea 'XII Capital social vărsat' la rd. 153 - 163 în col. 2 și col. 4 entitățile vor înscrie procentul corespunzător capitalului social deținut în totalul capitalului social vărsat înscris la rd. 152.

) La acest rând se cuprind dividendele repartizate potrivit Legii nr. 163/2018 pentru modificarea și completarea Legii contabilității nr. 82/1991, modificarea și completarea Legii societăților nr. 31/1990, precum și modificarea Legii nr. 1/2005 privind organizarea și funcționarea cooperăției. Nu se raportează dividendele reprezentate la rd. 164.

## SITUATIA ACTIVELOR IMOBILIZATE

la data de 31.12.2018

Cod 40

- lei -

Elemente de imobilizari	Nr. rd.	Valori brute				
		Sold initial	Cresteri	Reduceri		Sold final (col.5=1+2-3)
				Total	Din care: dezmembrari si casari	
A	B	1	2	3	4	5
<b>I.Imobilizari necorporale</b>						
Cheltuieli de constituire si cheltuieli de dezvoltare	01				X	
Alte imobilizari	02	7.063.790			X	7.063.790
Avansuri acordate pentru imobilizari necorporale	03	59.783		59.783	X	0
Active necorporale de explorare si evaluare a resurselor minerale	04				X	
<b>TOTAL (rd. 01 la 04)</b>	05	7.123.573		59.783	X	7.063.790
<b>II.Imobilizari corporale</b>						
Terenuri	06	6.888.502			X	6.888.502
Constructii	07	3.932.962	1.955.260	1.319.998		4.568.224
Instalatii tehnice si masini	08	13.028.598	724.204	977.610		12.775.192
Alte instalatii, utilaje si mobilier	09	375.378	147.746			523.124
Investitii imobiliare	10	456.812	1.959.492	224.255		2.192.049
Active corporale de explorare si evaluare a resurselor minerale	11					
Active biologice productive	12					
Imobilizari corporale in curs de executie	13	1.629.135	637.242	2.062.233		204.144
Investitii imobiliare in curs de executie	14	23.515	1.958.245	1.958.245		23.515
Avansuri acordate pentru imobilizari corporale	15	76.323	24.706	88.105		12.924
<b>TOTAL (rd. 06 la 15)</b>	16	26.411.225	7.406.895	6.630.446		27.187.674
<b>III.Imobilizari financiare</b>	17	1.000			X	1.000
<b>ACTIVE IMOBILIZATE - TOTAL (rd.05+16+17)</b>	18	33.535.798	7.406.895	6.690.229		34.252.464

## SITUATIA AMORTIZARII ACTIVELOR IMOBILIZATE

- lei -

Elemente de immobilizari	Nr. rd.	Sold initial	Amortizare in cursul anului	Amortizare aferenta immobilizarilor scoase din evidenta	Amortizare la sfarsitul anului (col.9=6+7-8)
A	B	6	7	8	9
<b>I. Immobilizari necorporale</b>					
Cheltuieli de constituire si cheltuieli de dezvoltare	19				
Alte immobilizari	20	1.726.471	206.305	59.783	1.872.993
Active necorporale de explorare si evaluare a resurselor minerale	21				
<b>TOTAL (rd.19+20+21)</b>	<b>22</b>	<b>1.726.471</b>	<b>206.305</b>	<b>59.783</b>	<b>1.872.993</b>
<b>II. Immobilizari corporale</b>					
Terenuri	23				
Constructii	24	528.157	153.254	317.878	363.533
Instalatii tehnice si masini	25	9.765.384	725.483	590.137	9.900.730
Alte instalatii, utilaje si mobilier	26	354.795	20.783		375.578
Investitii imobiliare	27	163.912	186.163	213.167	136.908
Active corporale de explorare si evaluare a resurselor minerale	28				
Active biologice productive	29				
<b>TOTAL (rd.23 la 29)</b>	<b>30</b>	<b>10.812.248</b>	<b>1.085.683</b>	<b>1.121.182</b>	<b>10.776.749</b>
<b>AMORTIZARI - TOTAL (rd.22 +30)</b>	<b>31</b>	<b>12.538.719</b>	<b>1.291.988</b>	<b>1.180.965</b>	<b>12.649.742</b>

## SITUATIA AJUSTARILOR PENTRU DEPRECIERE

- lei -

Elemente de imobilizari	Nr. rd.	Sold initial	Ajustari constituite in cursul anului	Ajustari reluate la venituri	Sold final (col. 13=10+11-12)
A	B	10	11	12	13
<b>I.Imobilizari necorporale</b>					
Cheltuieli de constituire si cheltuieli de dezvoltare	32				
Alte imobilizari	33				
Active necorporale de explorare si evaluare a resurselor minerale	34				
<b>TOTAL (rd.32 la 34)</b>	<b>35</b>				
<b>II.Imobilizari corporale</b>					
Terenuri	36				
Constructii	37				
Instalatii tehnice si masini	38				
Alte instalatii, utilaje si mobilier	39				
Investitii imobiliare	40				
Active corporale de explorare si evaluare a resurselor minerale	41				
Active biologice productive	42				
Imobilizari corporale in curs de executie	43				
Investitii imobiliare in curs de executie	44				
<b>TOTAL (rd. 36 la 44)</b>	<b>45</b>				
<b>III.Imobilizari financiare</b>	<b>46</b>				
<b>AJUSTARI PENTRU DEPRECIERE - TOTAL (rd.35+45+46)</b>	<b>47</b>				

Suma de control F40 : 328638400 / 1023399053


ADMINISTRATOR,

INTOCMIT,

Numele si prenumele

Terzea Victor

Semnătura



**Formular  
VALIDAT**

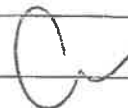
Numele si prenumele

Palko-Dani Cristina

Calitatea

12—CONTABIL SEF

Semnătura



Nr.de inregistrare in organismul profesional:

## NOTA 6. PRINCIPII, POLITICI SI METODELE CONTABILE

Activitatea gestionara si financiar – contabila este organizata conform Legii Contabilitatii 82 /1991 republicata, cu modificarile si completarile ulterioare si conform OMFP 1802/2014.

Societatea respecta principiile contabile generale (principiul continuitatii activitatii, principiul permanentei metodelor, principiul prudentei, principiul independentei metodelor, principiul evaluarii separate a elemntelor de active si de datorii, principiul necompensarii, principiul prevalentei economicului asupra juridicului, principiul pragului de semnificatie), elementele prezentate in situatiile financiare anuale fiind evaluate in conformitate cu acestea, conform contabilitatii de angajament.

Evidenta contabila este tinuta la zi pe conturi sintetice si analitice, iar balanta de verificare si situatiile financiare anuale reflecta situatia reala patrimoniala. Metoda de evaluare si inregistrare in contabilitate a stocurilor la iesirea din gestiune a acestora si a altor active fungibile este “Metoda primului intrat – primului iesit – FIFO-”, aceasta fiind aplicata cu consecventa pe intreaga durata a exercitiului financiar. Societatea utilizeaza metoda inventarului permanent. Activele imobilizate sunt inregistrate, la intrarea in patrimoniu, la costul de achizitie sau valoarea stabilita prin contractul de dobandire a acestora, activele circulante sunt inregistrate la cost de achizitie sau de productie, dupa caz; datoriile si creantele sunt evidentiata la valoarea nominala. Societatea a efectuat, conform OMFP 1802/2014, reevaluarea datoriilor si creantele in valuta la cursul BNR anuntat la data de 31.12.2018.

Societatea nu a schimbat in 2018 politicile sau metodele contabile declarate initial.

Inventarierea patrimoniului s-a efectuat in conformitate cu prevederile Legii 82/1991 republicata, a OMFP 1802/2014 si a Ordinului nr. 2861/2009.

Lunar s-au intocmit balante de verificare si la data de 30 iunie 2018 a fost intocmita raportarea contabila si depusa in termenul legal la Directia Generala a Finantelor Publice Brasov.

Impozitele si taxele aferente anului financiar 2018 au fost calculate conform legislatiei in vigoare si virate la termenele prevazute de lege. Societatea este platitoare de taxa pe valoarea adaugata lunar si de impozit pe profit la trimestru. In timpul exercitiului financiar 2018 s-au depus cu regularitate declaratiile privind datoriile la bugetul consolidat al statului precum si “Decontul de TVA”.

Societatea indeplineste 2 din cele 3 criterii prevazute de lege (total active minim 17500000 lei si numar mediu de salariati in cursul exercitiului financiar de minim 50) si intocmeste bilant lung ca si in anii precedenti.

FSR SA intocmeste situatii financiare anuale care cuprind :

- Bilant
- Cont de profit si pierdere



- Situatia modificarilor capitalului propriu
- Situatia fluxurilor de trezorerie
- Note explicative la situatiile financiare anuale

#### NOTA 7. PARTICIPATII SI SURSE DE FINANTARE

La data de 31.12.2018 structura actionariatului inregistrata la Depozitarul Central SA Bucuresti este urmatoarea :

Nr. crt.	Acționar	Capitalul social		
		Valoare (RON)	Număr acțiuni	% din total
1.	SPRINTER 2000 S.A.	13.369.952,5	5.347.981	94,6539
2.	Acționari persoane fizice	635.342,5	254.137	4,4980
3.	A.V.A.S. Bucuresti	112.612,5	45.045	0,7973
4.	Actionari persoane juridice	7.190,0	2.876	0,0509
	<b>Total SC FSR SA</b>	<b>14.125.097,5</b>	<b>5.650.039</b>	<b>100,00</b>

Numarul total de actionari este de 3.467, iar valoarea nominala a unei actiuni este de 2,50 lei. Actiunile societatii sunt listate pe sistemul alternativ de tranzactionare administrat de Bursa de Valori București ( B.V.B ).

Valoarea capitalului social al FSR SĂ nu s-a modificat fata de 31.12.2017, ultima majorare de capital social subscris varsat fiind inregistrata in iulie 2008.

Societatea detine capitaluri proprii in valoare de 22.059.559 lei

FSR SA detine la 31.12.2018:

- rezerve legale - cont 1061 - in valoare totala de 450685 lei, dupa ce in 2018 a majorat rezerva legala cu 41890 lei (5% din profitul brut inainte de impozitare);
- alte rezerve – cont 1068 - in valoare de 2158254 lei, valoare majorata fata de anul trecut cu 410923 lei rezerve din profit reinvestit 2018.
- rezerve din reevaluare – cont 105 - in valoare de 4283409 lei,
- profit reportat – cont 117 - in valoare de 471305 lei

FSR SA detine actiuni necotate la Brasov Business Centre SA in valoare de 1.000 lei.

#### NOTA 8. INFORMATII PRIVIND SALARIATII SI ADMINISTRATORII SOCIETATII

FSR SA este administrata de Consiliul de Administratie format din 3 membri, condus de catre dl.Victor Terzea in calitate de Presedinte CA – Director General.

Valoarea bruta a indemnizatiilor membrilor consiliului de administratie inregistrata in 2018 este de 42951 lei.

Numarul mediu de angajati este de 78, mai putin cu 5 decat in anul 2017, din care:

- 70 salariatii in scopul obiectului principal de activitate
- 8 salariatii pentru alte activitati (restaurant cu autoservire)

Valoarea totala a cheltuielilor cu personalul inregistrata in 2018 a fost de 3.617.405 lei, din care societatea a acordat tichete de masa in valoare totala de 145080 lei.

FSR SA a efectuat cheltuieli suplimentare cu personalul conform CCM la nivel de societate in valoare totala de 51631 lei cuprinzand: ajutoare sociale in valoare totala de 29594 lei si a suportat contravaloarea transportului angajatilor de acasa la locul de munca, respectiv 22037 lei.

## NOTA 9. CALCULUL ȘI ANALIZA PRINCIPALILOR INDICATORI FINANCIARI

### 1. Indicatori de lichiditate

- indicatorul lichidității curente = Active curente / Datorii curente

Valoare la 31.12.2018 1,28 (5.454.608 / 4.255.686 )

Valoare la 31.12.2017 1,19 (5151164 / 4325901 )

Valoare la 31.12.2016 1,20 (4714643 / 3933592 )

Valoare la 31.12.2015 1,34 (3835112 / 2868468 )

Valoare la 31.12.2014 1,42 (3640724 / 2560141 )

Valoare la 31.12.2013 1,4

Oferă garanția acoperirii datoriilor curente (termen de exigibilitate sub 1 an) din activele circulante.

Valoarea recomandată este in jurul valorii 2.

- indicatorul lichidității imediate = (Active curente – Stocuri) / Datorii curente

Valoare la 31.12.2018 0,75 (5.454.608 - 2.260.194) / 4.255.686 = 3194414 / 4.255.686

Valoare la 31.12.2017 0,83 (5151164- 1549783) // 4325901 = 3601381 // 4325901

Valoare la 31.12.2016 0,74 (4714643- 1815642) / 3933592 = 2899001 / 3933592

Valoare la 31.12.2015 0,82 (3835112-1491259) / 2868468= 2343853 / 2868468

Valoare la 31.12.2014 0,71 (3640724 -1829733) / 2560141 = 1810991 / 2560141

Valoare la 31.12.2013 0,71

Valori recomandate intre minim 0.6 si maxim 1

## 2. Indicatori de risc

- indicatorul privind acoperirea dobânzilor-determina de cate ori entitatea poate achita cheltuielile cu dobanda. Cu cat valoarea indicatorului este mai mica, cu atat pozitia entitatii este considerata mai riscanta.

Profit înaintea plății dobânzii și impozitului pe profit / Cheltuieli cu dobânda = Număr de ori

Valoare la 31.12.2018 6,18 ori (1312340 / 212501)

Valoare la 31.12.2017 9,28 ori (999369 / 107735)

Valoare la 31.12.2016 3,69 ori (375278 / 101582)

Valoare la 31.12.2015 1,69 ori (314358 / 185928)

Valoare la 31.12.2014 1,38 ori (372779 / 270714)

Valoare la 31.12.2013 1,44 ori

## 3. Indicatorul gradului de indatorare

Capital imprumutat / Capital propriu x 100 sau Capital imprumutat / Capital angajat x100, unde

-capital imprumutat = credite peste un an

-capital angajat = capital imprumutat+capital propriu

Valoare la 31.12.2018 2.61 % (576.724 / 22.059.559 x 100)

Valoare la 31.12.2017 2.9 % (610365 / 21.035.937 x 100)

Valoare la 31.12.2016 3.19 % (642.557 / 20.158.514 x 100)

Valoare la 31.12.2015 3.96 % (827193 / 20901825 x 100)

Valoare la 31.12.2014 4.74 % (1037130 / 21862140 x 100)

Valoare la 31.12.2013 6.86 %

## 4. Indicatori de activitate

Viteza de rotație a stocurilor – aproximează de câte ori a fost rulat stocul de-a lungul exercițiului financiar.

Costul vânzărilor / Stocul mediu = Număr de ori

Valoare la 31.12.2018 4884800/1219749= 4,00 ori

Valoare la 31.12.2017 4,74 ori

Valoare la 31.12.2016 5,09 ori

Valoare la 31.12.2015 6,5 ori

Valoare la 31.12.2014 4,03 ori

Valoare la 31.12.2013 3,59 ori

**Viteza de rotație a debitorilor-clienți** – calculează eficacitatea societății în colectarea creanțelor sale și exprimă numărul de zile până la data la care clienții își achită datoriile.

= (Sold mediu clienți / Cifra de afaceri) \* 365

Valoare la 31.12.2018 63.13 zile (1.626.791/ 9.405.215)\*365

Valoare la 31.12.2017 65.37 zile (1.764.498/ 9.852.858)\*365

Valoare la 31.12.2016 77.48 zile (1.792.160/ 8.442.038)\*365

Valoare la 31.12.2015 90.03 zile (1987577/ 8057641)\*365

Valoare la 31.12.2014 90.10 zile (1890751/ 7659466)\*365

Valoare la 31.12.2013 115.20 zile

Valoarea este justificata de scadentele acordate clientilor (45, 60 si chiar 90 zile in cazul clientilor companii de stat/regii autonome), dar si de clienti rău platnici.

**Viteza de rotație a creditelor-furnizori** – aproximează numărul de zile de creditare pe care societatea îl obține de la furnizorii săi.

= (Sold mediu furnizori / Achiziții) \* 365

Valoare la 31.12.2018 19.19 zile (378186/ 7194565)\*365

Valoare la 31.12.2017 38.61 zile (737537/ 6972295)\*365

Valoare la 31.12.2016 41.94 zile (501298/ 4362953)\*365

Valoare la 31.12.2015 62.38 zile (493588/ 2888288)\*365

Valoare la 31.12.2014 76.92 zile (802870/ 3809693)\*365

Valoare la 31.12.2013 37.85 zile

In cazul achizițiilor de materii prime si-materiale scadentele primite de la furnizori variaza intre 30 si 60 de zile.

**Viteza de rotație a activelor imobilizate** – evaluează eficacitatea managementului activelor imobilizate prin examinarea valorii cifrei de afaceri generată de o anumită cantitate de active imobilizate.

= Cifra de afaceri / Active imobilizate

Valoare la 31.12.2018 0,44 (9.405.215/21.602.722)

Valoare la 31.12.2017 0,47 (9.852.858/20.997.079)

Valoare la 31.12.2016 0,42 (8.442.038/20.283.254)

Valoare la 31.12.2015 0,38 (8057641/21198903)

Valoare la 31.12.2014 0,34 (7659466/22428371)

Valoare la 31.12.2013 0,30



# FABRICA DE SCULE RÂȘNOV

Str Câmpului nr. 1, Râșnov - 505400, Brașov - ROMÂNIA, JO8/354/1991, CUC: RD 1321175, CSSV: 13.006.287,50 LEI;  
Tel: +40-268-257776, Fax: +40-268-506520, E-mail: contact@fsr.ro, Web page: www.fsr.ro



## NOTE EXPLICATIVE LA SITUATIILE FINANCIARE ANUALE

### NOTA 1. ACTIVE IMOBILIZATE

Element de imobilizare	Valoare bruta				Ajustari de valoare (amortizarisi provizioane)			
	Sold la 01.01.2017	Cresteri 2017	Cedari 2017	Sold la 31.12. 2017	Sold la 01.01. 2017	Cresteri 2017	Cedari 2017	Sold la 31.12.2017
0	1	2	3	4 = 1+2-3	5	6	7	8 = 5+6-7
<b>Imobilizari necorporale</b>								
Licente, marci	6623561			6623561	1330114	121679		1451793
Alte imobilizari	440229			440229	396357	24843		421200
Imobilizari in curs	59783		59783		0	59783	59783	
<b>Imobilizari corporale</b>								
Terenuri	6888502			6888502	0			
Constructii	3932962	1955260	1319998	4568224	528157	153254	317878	363.533
Instalatii tehnice si masini	13028598	724204	977610	12775192	9765384	725483	590137	9900730
Alte instalatii,mobilier	375378	147746		523124	354795	20783		375.578
Investitii imobiliare	456812	1959492	224255	2192049	163912	186163	213167	136.908
Imobilizari in curs	1728973	2620193	4108583	240583				
Imobilizari financiare	1000			1000				
<b>Total</b>	<b>33.535.798</b>	<b>7.406.895</b>	<b>6.690.229</b>	<b>34.252.464</b>	<b>12538719</b>	<b>1.291.988</b>	<b>1.180.965</b>	<b>12.649.742</b>

#### Alte imobilizari necorporale

Societatea detine licente si marci in valoare totala de 6.623.561 lei (grad de amortizare 21.92%) si alte imobilizari necorporale in valoare de 440.229 lei (grad de amortizare 95.68%).



### Terenuri

La 31.12.2018 societatea inregistreaza in evidentele contabile terenuri in valoare de 6.888.502 lei. Ultima reevaluare a terenurilor a fost efectuata si inregistrata in evidentele contabile la data de 31.12.2007.

### Constructii

In anul 2018 s-a facut receptia lucrarilor de amenajare a cladirii « Fabrica de Scule de Gaurit », nr. inventar 10010000, conform Procesului-Verbal nr 194 din 21.12.2018, in valoare de 1882188.02 lei, durata de amortizare 40 de ani si norma de amortizare 3921.23 lei (s-a anulat amortizarea acumulata in valoare de 137821.44 lei).

Au fost transferate in contul 212 Constructii din contul 215 Investitii imobiliare in urma anularii a contractelor de inchiriere a cladirii Centrala termica nr inventar 10110000 in valoare de 56136 lei si a cladirii Poarta nr 1 nr inventar 10330000 in valoare de 16936 lei.

Au fost transferate in urma incheierii a contractelor de inchiriere din contul 212 Constructii in contul 215 Investitii imobiliare urmatoarele cladiri :

- Scularie nr inventar 10370000, in valoare de 425203 lei, contracte de inchiriere cu societatile STEINEL MANAGEMENT SRL si G.R.R. INTERNATIONAL SRL
- Pavilion cercetare nr inventar 10790000, in valoare de 690304.88 lei (s-a anulat amortizarea acumulata in valoare de 66669.12lei).

### Instalatii tehnice si masini

Valoarea intrarilor de instalatii tehnice si masini este de 724,203.65 lei si reprezinta:

a) achizitie utilaje:

- gratar cu roca vulcanica entru Restaurant PitStop in valoare de 4656.3 lei de la Maxigel SRL cu factura 1836018 din 29.08.2018.
- compresor CNC in valoare de 44257.64 lei cu factura 53113201 din 28.02.2018 de la KAESER KOMPRESSOREN SRL
- rezervor aer comprimat in valoare de 7330.55 lei cu factura 53113397 din 09.03.2018 de la KAESER KOMPRESSOREN SRL
- strung orizontal cu CNC model Victor Vturn 26/60E seria UC 1-1160 in valoare 251802 lei conform Contract leasing 30162778 din 16.05.2018 UNICREDIT LEASING CORPORATION
- sistem complet cu 4 axe pentru masina frezat Victor in valoare de 46566 lei cu factura 180106 din 09.03.2018 de la MEPRO UTILAJE SRL
- strung universal CU400/1000 in valoare de 99127.8 lei conform Contract leasing 30166676 din 14/09/2018 UNICREDIT LEASING CORPORATION
- schela Omega in valoare de 3728.73 lei cu factura 0308039 din 19.09.2018 de la TECHNO PRO SRL.

b) achiziție mijloace de transport:

- Ford Transit Connect 1.5 TDCI 100CP M6 in valoare de 59895.03 lei conform Contract leasing 30162193
- Ford Ecosport Titanium in valoare de 69057.03 lei conform Contr.leasing 30167434/0618
- Ford Mondeo Titanium Eagon 2.0 TDCi in valoare de 107488.56 lei conform Contr L 30170693
- Ford Transit Courier rulat in valoare de 30280 lei cu factura 7145932 din 20.12.2018 de la SPRINTER 2000.

Valoarea iesirilor de instalatii tehnice si masini in valoare totala de 977,609.52 lei cuprind:

a) casare-dezmembrare utilaje :

- in 31.03.2018 in valoare de 61360.55 lei, amortizate integral
- in 30.09.2018 in valoare de 29282.48 lei, valoare amortizata 14499.81 lei
- in 21.12.2018 mas. univ. asc. HELITRONIC in valoare de 707054.95 lei, valoare amortizata 420822.75

b) vanzare autoturisme in valoare de 179,911.50 lei

- casare-Remat Autoutilitara Furgon VW Caddy in valoare de 7000 lei in data de 31.05.18
- vanzare autoturism Ford Fiesta WF0DXXGAKDFJ03068 in valoare de 46432.50 lei in data de 31.07.18 :
- vanzare autoturism Ford Fiesta WF0DXXGAKDFM70383 in valoare de 46065 lei in data de 31.07.18;
- vanzare autoturism Ford Focus WF06XXGCC6GY08273 in valoare de 60194 lei in data de 31.07.17 8
- vanzare autoturism VW Bora in valoare de 20220 lei in data de 02.08.18.

#### Mobilier, aparatura birotica si alte active corporale

Valoarea intrarilor de mobilier, aparatura birotica, echipamente de protectie a valorilor umane si materiale si alte active corporale este de 147,746.00 lei si reprezinta echipamente video pentru paza si protectie.

#### Investitii imobiliare

Au fost transferate in urma incheierii a contractelor de inchiriere din contul 212 Constructii in contul 215 Investitii imobiliare urmatoarele cladiri :

- Scularie nr inventar 10370000, in valoare de 425203 lei, contracte de inchiriere cu societatile STEINEL MANAGEMENT SRL si G.R.R. INTERNATIONAL SRL. S-a facut receptia lucrarilor de amenajare conform Procesului-Verbal nr 195 din 21.12.2018, in valoare de 736178.94 lei, durata de amortizare 40 de ani (s-a anulat amortizarea acumulata in valoare de 151183.2).

- Pavilion cercetare nr inventar 10790000, in valoare de 690304.88 lei. S-a facut receptia lucrarilor de amenajare conform Procesului-Verbal nr 196 din 21.12.2018, in valoare de 107805.27 lei, durata de amortizare 40 de ani.

Au fost transferate in contul 212 Constructii din contul 215 Investitii imobiliare in urma anularii a contractelor de inchiriere a cladirii Centrala termica nr inventar 10110000 in valoare de 56136 lei si a cladirii Poarta nr 1 nr inventar 10330000 in valoare de 16936 lei.

#### Imobilizari financiare

FSR SA detine titluri de participare in valoare de 1.000 lei la Brasov Business Centre SA.

Imobilizarile corporale si necorporale aflate in evidenta contabila a FSR SA sunt amortizate, ca si in anii precedenti, prjn metoda amortizarii liniare.

Imobilizarile corporale in curs la 31.12.2018 sunt in valoare de 227659.62 lei si se refera la urmatoarele investitii realizate in regie proprie si cu tertii:

Denumire investitie in curs –cont 231, 235	Sold final 2018
Echip.tehnologice,utilaje	20482.71
Pavilion administrativ	148546.81
Matrite in regie proprie	35114.8
Investitie in curs Anexa Auto	23515.3
<b>TOTAL</b>	<b>227659.62</b>

#### **NOTA 2. PROVIZIOANE**

Denumirea provizionului	Sold la 01.01.2018	Transferuri		Sold la 31.12.2018
		in cont	din cont	
Ajustari pentru deprecierea materiilor prime	81.008	0	0	81.008
Ajustari pentru deprecierea materialelor	137.217	0	0	137.217
Ajustari pentru deprecierea produselor finite	123.426	0	0	123.426
Provizioane pentru deprecierea creantelor-clienti	47528	0	0	47528
<b>Total</b>	<b>389179</b>	<b>0</b>	<b>0</b>	<b>389179</b>

### NOTA 3. REPARTIZAREA PROFITULUI

Destinatia profitului	Suma -lei-
Profit net de repartizat:	1.023.621
- rezerva legala	41890
- rezerve din profit reinvestit 2018- 452813 lei	410923
- profit nerepartizat	570808
- dividende etc.	-

In 2018 FSR SA a inregistrat un profit contabil net de 1.023.62 lei, a obtinut profit din activitatea de exploatare in valoare de 1.313.011 lei si pierdere din activitatea financiara in valoare de 213.172 lei.

Societatea FSR SA detine Restaurantul PitStop in suprafata de 432 mp si conform Legii 170 din 2016 datoreaza impozit specific anual, respectiv in 2018 a achitat suma de 14210 lei. Restaurantul a obtinut in 2018 un profit in valoare de 225425 lei.

Conform art. 22 din Legea 227 din 2015-Codul Fiscal actualizat cu modificarile ulterioare, societatea FSR SA a beneficiat de scutire a profitului reinvestit in echipamente tehnologice, datorita achizitiilor de utilaje noi in valoare totala de 452813 lei:

- compresor CNC in valoare de 44257.64 lei cu factura 53113201 din 28.02.2018 de la KAESER KOMPRESSOREN SRL
- rezervor aer comprimat in valoare de 7330.55 lei cu factura 53113397 din 09.03.2018 de la KAESER KOMPRESSOREN SRL
- strung orizontal cu CNC model Victor Vturn 26/60E seria UC 1-1160 in valoare 251802 lei conform Contract leasing 30162778 din 16.05.2018 UNICREDIT LEASING CORPORATION
- sistem complet cu 4 axe pentru masina frezat Victor in valoare de 46566 lei cu factura 180106 din 09.03.2018 de la MEPRO UTILAJE SRL
- strung universal CU400/1000 in valoare de 99127.8 lei conform Contract leasing 30166676 din 14/09/2018 UNICREDIT LEASING CORPORATION.
- schela Omega in valoare de 3728.73 lei cu factura 0308039 din 19.09.2018 de la TECHNO PRO SRL.

#### NOTA 4. ANALIZA REZULTATULUI DIN EXPLOATARE

Denumirea indicatorului	Exercitiu financiar	
	Precedent	Curent
0	1	2
1. Cifra de afaceri neta	9852858	9.405.215
2. Costul bunurilor vandute si al serviciilor prestate (3 + 4 + 5)	6497590	8335302
3. Cheltuielile activitatii de baza	2318814	2265754
4. Cheltuielile activitatilor auxiliare	2035296	1447702
5. Cheltuielile indirecte de productie	2143480	4621846
6. Rezultatul brut aferent cifrei de afaceri nete (1 - 2)	3355268	1069913
7. Cheltuielile de desfacere	681772	742082
8. Cheltuieli generale de administratie	1863713	394619
9. Alte venituri din exploatare	122573	142146
10. Venituri aferente productiei in curs de executie	84110	1237653
11. Rezultatul din exploatare (6 - 7 - 8 + 9+10)	1016466	1.313.011

#### NOTA 5. SITUATIA CREANTELOR SI DATORIILOR

Creante	Sold la 31/12/2018	Termen de lichiditate	
		Sub 1 an	Peste 1 an
0	1 = 2+3	2	3
<b>Total, din care:</b>	<b>2.824.149</b>	<b>2.824.149</b>	
Furnizori debitori			
Creante comerciale si alte conturi asimilate	1290033	1290033	
Creante legate de personal	2915	2915	
Creante legate de bugetul de stat si bugete locale	79914	79914	
Debitori diversi	302374	302374	
Decontari in cadrul grupului	1148913	1148913	
<b>Datorii</b>	<b>Sold la</b>	<b>Termen de lichiditate</b>	
	31/12/2018	Sub 1 an	1 - 5 ani
0	1 = 2+3+4	2	3
<b>Total, din care:</b>	<b>4832410</b>	<b>4.255.686</b>	<b>576724</b>
Datorii comerciale si alte conturi asimilate	251144	251144	
Cienti creditorii	161973	161973	
Datorii legate de personal	77602	77602	
Datorii la bugetul consolidat al statului decembrie 2018	138621	138621	
Fond mediu	568	568	
Impozit pe profit			
Tva de plata	12683	12683	
Dividende	130530	130530	
Credite bancare pe termen scurt si dobanzi aferente	2804925	2804925	
Credite bancare pe termen lung si dobanzi aferente			
Leasing	971535	394811	576724
Sume datorate actionarilor			
Alte datorii	282829	282829	

### **Viteza de rotație a activelor totale**

= Cifra de afaceri / Total active

Valoare la 31.12.2018	0,39	(9.405.215/ 24.426.871)
Valoare la 31.12.2017	0,38	(9.852.858/ 26.209.928)
Valoare la 31.12.2016	0,34	(8.442.038/ 25.008.336)
Valoare la 31.12.2015	0,32	(8057641/ 25034015)
Valoare la 31.12.2014	0,29	(7659466/ 26098306)
Valoare la 31.12.2013	0,24	

### **5. Indicatori de profitabilitate- Restaurant**

Marja brută din vânzări = Profitul brut din vânzări / Cifra de afaceri

Valoare la 31.12.2018	63.35 %	(727128/ 1147869*100)
Valoare la 31.12.2017	62.02 %	(610361/ 984079*100)
Valoare la 31.12.2016	57.86 %	(579978/ 1002400*100)
Valoare la 31.12.2015	55.27 %	(563476/ 1019434*100)
Valoare la 31.12.2014	33.86 %	
Valoare la 31.12.2013	32.86 %	

### **6. Profit la 1000 lei venituri totale**

Profit brut / Venituri totale\*1000

Valoare la 31.12.2018	101.7 lei	(1.099.839 / 10.814.465 * 1000)
Valoare la 31.12.2017	88.47 lei	(891634 / 10078226 * 1000)
Valoare la 31.12.2016	36,40 lei	(323.694 / 8.892.766 * 1000)
Valoare la 31.12.2015	15,58 lei	(128430 / 8241598 * 1000)
Valoare la 31.12.2014	14,29 lei	(102065 / 7142886 * 1000)
Valoare la 31.12.2013	10,17 lei	

### **7. Rentabilitatea economica**

Profit brut / Capital propriu \* 100

Valoare la 31.12.2018	4.99 %	(1.099.839 / 22.059.559 *100)
Valoare la 31.12.2017	4.24 %	(891.634/ 21.035.937 *100)
Valoare la 31.12.2016	1.61 %	(323.694 / 20.158.514 *100)
Valoare la 31.12.2015	0.61 %	(128430/ 20901825 *100)
Valoare la 31.12.2014	0.47 %	



## 8. Gradul de utilizare a capitalului

Activ total /Capital propriu

Valoare la 31.12.2018 1,11 (24.426.871/ 22.059.559)

Valoare la 31.12.2017 1,25 (26.209.928/ 21.035.937)

Valoare la 31.12.2016 1,24 (25.008.336/ 20.158.514)

Valoare la 31.12.2015 1,20 (25034015/ 20901825)

Valoare la 31.12.2014 1,19 (26098306/ 21862140)

Valoare la 31.12.2013 1,27

## NOTA 10. ALTE INFORMATII

*Sediul social:* str. Câmpului; Nr. 1; Râșnov - jud. Brașov; Cod. 404500

*Număr de telefon:* 0268 - 257776, *Fax:* 0368 - 800014

*Contact:* [contact@fsr.ro](mailto:contact@fsr.ro); [www.fsr.ro](http://www.fsr.ro)

*Numărul și data înregistrării la Oficiul Registrului Comerțului:* J08/354/1991

*Cod unic de înregistrare:* RO 1121175

*Forma juridica :* societate pe acțiuni cu capital privat român deschisă la tranzacționare pe sistemul alternativ de tranzacționare administrat de Bursa de Valori București ( B.V.B ) conform deciziei Autorității de Supraveghere Financiară nr. 979/20.05.2015.

Actionarul majoritar al societății este SPRINTER 2000 SA din Brașov, care deține la data bilanțului **94,6539 %** din capitalul social.

Informații cu privire la evoluția și structura capitalului social, sursele de finanțare și participările deținute de FSR SA au fost prezentate în Nota 7 și în situația modificărilor capitalului propriu care face parte din situațiile financiare.

FSR SA înregistrează la 31.12.2018:

- cheltuieli în avans în valoare totală de 40054.02 lei, reprezentând plăți efectuate în avans conform contractelor și conform polițelor de asigurare în valoare de 8986.52 lei, energie prezumată facturată de societatea Electrica Furnizare SA în valoare de 31067.5.

- venituri înregistrate în avans în valoare totală de 20982.28 lei, reprezentând rate și dobânzi aferente acestora înregistrate în baza contractelor de vânzare –cumpărare pentru garsoniere vandute angajaților în anul 1999 în valoare de 8985.11 lei și chirie plătită în avans pentru 3 luni de Brutaria Alipan SRL în valoare de 11997.18 lei.

FSR SA are in derulare contracte de leasing financiar conform tabelului de mai jos :

Companie Leasing	Nr contract	Obiect leasing	Data contract	Maturitate	Valoare contract
IMPULS LEASING ROMANIA IFN	66126	Autoturism Ford Mondeo	03.11.2016	10.11.2021	94,160.00
IMPULS LEASING ROMANIA IFN	66127	Autoturism Ford Fiesta Trend	03.11.2016	10.11.2021	46,605.00
IMPULS LEASING ROMANIA IFN	66128	Autoturism Ford Fiesta Trend	03.11.2016	10.11.2021	46,605.00
IMPULS LEASING ROMANIA IFN	66129	Autoturism Ford Focus Trend	03.11.2016	10.11.2021	59,958.00
UNICREDIT LEASING CORPORATIO	30129772	Masina de frezat Centru vertical Victor Vcenter-P106 seria GP1-1210	23.05.2017	31.05.2020	341,542.50
UNICREDIT LEASING CORPORATIO	30147599	Masina de frezat Schaublin 160 CNC Siemens 810D Centru vertical	18.12.2017	31.01.2021	465,460.00
UNICREDIT LEASING CORPORATIO	30162193	Ford Transit Connect 1.5TDCi 100CP M6	21.05.2018	30.04.2023	59,895.03
UNICREDIT LEASING CORPORATIO	30162778	Strung orizontal cu CNC Victor Vturn 26/60E seria UC1-1160	16.05.2018	31.05.2023	251,802.00
UNICREDIT LEASING CORPORATIO	30167434	Ford EcoSport Titanium 1.0 EcoBoost 125	18.06.2018	30.06.2021	69,057.03
UNICREDIT LEASING CORPORATIO	30170693	Ford Mondeo TitaniumWagon2.0TDCi	31.07.2018	31.07.2023	107,488.56
UNICREDIT LEASING CORPORATIO	30166676	Strung universal CU400/1000	14.09.2018	30.09.2023	99,127.80

FSR SA este auditata de SC Bilmarc Audit Expert SRL din Brasov.

FSR SA beneficiaza de linii de credit si credit pe termen mediu pentru care a garantat cu bunuri mobile si imobile, astfel :


- Linie de credit la Banca Comerciala Feroviara in valoare de 2.200.000 de lei, din care disponibili 53499 lei – ipoteca pe teren si constructii apartinand FSR SA.
- Linie de credit la Credit Agricole Bank Romania SA in valoare de 450.000 de lei, din care disponibili 0 lei – obligatie garantata prin contract fideiusiune nr G007/011/2016 din 16.12.2016.
- Linie de credit la Banca Transilvania in valoare de 1.400.000 de lei, din care disponibili 0 lei ipoteca pe teren si constructii apartinand FSR SA.

La data bilantului societatea nu inregistreaza sume restante la bugetul consolidat al statului sau la bugetul local. Societatea a virat in anul 2018 in contul impozitelor si taxelor urmatoarele sume:

- |   |             |
|---|-------------|
| - TVA de plata                                | 658971 lei  |
| - Impozit pe venituri de natura-salariilor    | 233350 lei  |
| - Buget asigurari sociale si fonduri speciale | 1306238 lei |
| - Impozit profit                              | 80622 lei   |
| - Impozite si taxe locale                     | 116211 lei  |

La 31.12.2018 societatea inregistreaza in evidentele contabile sume de recuperat de la Casa de sanatate Brasov pentru indemnizatii suportate din FNUASS in perioada februarie 2018- decembrie 2018 in valoare totala de 31111 lei precum si suma de 490 lei de recuperat de la Casa de Pensii.

**DIRECTOR GENERAL,  
VICTOR TERZEA**



**INTOCMIT,  
Sef Serviciu financir-contabil,  
Cristina Palko-Dani**





# FABRICA DE SCULE RÂȘNOV

Str Câmpului nr.1, Râșnov - 505400, Brașov - ROMÂNIA, J08/354/1991, CUI: RO1121175, CSSV: 14.125.097,50 LEI ;  
Tel: +40-268-257776, Fax: +40-368-800014, E-mail: contact@fsr.ro, aprovizionare@fsr.ro, export@fsr.ro,  
Web page: [www.fsr.ro](http://www.fsr.ro), Desfacere: Tel: +40-368-800012, Tel/Fax: +40-368-800010.



## RAPORTUL ADMINISTRATORULUI LA DATA DE 31.12.2018

Societatea **Fabrica de Scule Rasnov SA**, cu sediul in Rasnov, str. Campului, nr. 1, jud. Brasov, inregistrata la Oficiul Registrului Comertului sub nr. J08/354/1991, avand codul unic de inregistrare RO 1121175, a desfășurat in anul 2018 activitate de productie Fabricarea uneltelor- cod CAEN 2573, realizand următorii indicatori :

- venituri totale	- 10.814.465lei;
- cheltuieli totale	- 9.714.626lei;
- profit brut	- 1.099.839lei;
- impozit pe profit	- 76.218lei;
- profit net	- 1.023.621lei.

Din profitul net in suma de 1.023.621 lei, se repartizeaza:

- rezerva legala 41890 lei,
- alte rezerve 410923 lei, reprezentand profit scutit de impozitare conform investitiilor realizate in echipamente tehnologice in anul 2018.
- profit nerepartizat 570808 lei.

La intocmirea situatiilor financiare anuale au fost respectate prevederile reglementarilor contabile in vigoare, ale Legii contabilitatii nr. 82/1991, republicata, cu modificarile si completările ulterioare, ale O.M.F.P. nr. 1802/2014 pentru aprobarea reglementarilor contabile privind situatiile financiare anuale individuale și situatiile financiare anuale consolidate, cu modificarile si completările ulterioare, precum si ale OMFP 10/2019 - privind principalele aspecte legate de întocmirea și depunerea situațiilor financiare anuale și a raportărilor contabile anuale ale operatorilor economici la unitățile teritoriale ale Ministerului Finanțelor Publice.

### ALTE INFORMATII:

a) dezvoltarea previzibilă a entității - societatea comerciala isi va axa activitatea pe aceleasi domenii ca in trecut, din considerentul ca pe aceste domenii s-a inregistrat cea mai mare rata a profitului;

b) activitățile din domeniul cercetării și dezvoltării – *nu este cazul*;

c) informații privind achizițiile propriilor acțiuni, și anume - motivele achizițiilor efectuate în cursul exercițiului financiar; numărul și valoarea nominală sau, în absența acesteia, echivalentul contabil al acțiunilor achiziționate și înstrăinate în cursul exercițiului financiar și proporția din capitalul subscris pe care acestea o reprezintă; în cazul achiziției și înstrăinării cu titlu oneros, contravaloarea acțiunilor; numărul și

valoarea nominală sau, în absența acesteia, echivalentul contabil al tuturor acțiunilor achiziționate și deținute de entitate și proporția din capitalul subscris pe care acestea o reprezintă – *nu este cazul*;

SC Fabrica de Scule Râșnov SA, constituită ca societate pe acțiuni în baza HG nr.1272/1990, are ca obiect principal de activitate producerea și comercializarea sculelor aschietoare, cod CAEN 2573- Fabricarea uneltelor. Forma juridică este de societate deschisă pe acțiuni tranzacționate în cadrul sistemului alternativ de tranzacționare administrat de Bursa de Valori București și își desfășoară activitatea în conformitate cu legile românești și statutul societății.

La data de 31.12.2018 structura acționariatului înregistrată la Depozitarul Central SA București este următoarea:

Nr. crt.	Acționar	Capitalul social		
		Valoare (RON)	Număr acțiuni	% din total
1.	SPRINTER 2000 S.A.	13.369.952.5	5.347.981	94,6539
2.	Acționari persoane fizice	635.342.5	254.137	4,4980
3.	A.V.A.S. București	112.612,5	45.045	0,7973
4.	Actionari persoane juridice	7.190.0	2.876	0,0509
	Total SC FSR SA	14.125.097.5	5.650.039	100,00

Numarul total de acționari este de 3.467, iar valoarea nominală a unei acțiuni este de 2.50 lei.

Valoarea capitalului social al FSR SA nu s-a modificat față de 31.12.2017, ultima majorare de capital social subscris varsat fiind înregistrată în iulie 2008.

În anul 2018 conducerea societății nu a suferit modificări față de anul precedent, fiind asigurată de Consiliul de Administrație format din Terzea Victor - președinte al consiliului de administrație și director general, Omer Urfi Erol - membru și Spatareanu Dan - membru.

d) existența de sucursale ale entității – *nu este cazul*; Activitatea societății s-a desfășurat la sediu.

e) în ceea ce privește utilizarea de către entitate a instrumentelor financiare, dacă sunt semnificative pentru evaluarea activelor sale, a datoriilor, a poziției financiare și a profitului sau pierderii:

- obiectivele și politicile entității în materie de management al riscului financiar – *nu este cazul*;

- expunerea entității la riscul de preț, riscul de credit, riscul de lichiditate și la riscul fluxului de numerar – *nu este cazul*. *Societatea practică o politică de prețuri prin care urmărește modificarea acestora funcție de evoluția prețurilor pe piață. Nivelul prețurilor practicat este unul competitiv în ceea ce privește concurența pe plan local. Datele de scadență a datoriilor sunt atent monitorizate, iar sumele datorate după expirarea termenelor de plată sunt urmărite cu promptitudine.*

Politicile și obiectivele firmei privind managementul riscului sunt:

- menținerea unui risc scăzut de colectare a creanțelor, prin respectarea procedurilor interne adoptate în vederea realizării acestui obiectiv; revizuirea acestor proceduri dacă este necesar;
- asigurarea unui echilibru între perioada de recuperare a creanțelor și perioada de plată a datoriilor.

Activitatea economica a societatii are la baza, ca si in anii precedenti, producerea si comercializarea sculelor aschietoare conform obiectului principal de activitate declarat.

Societatea detine incepand cu anul 2009 un restaurant cu autoservire si inregistreaza si in 2018 venituri din alte activitati.

Evolutia fata de anii precedenti si performantele financiare al FSR SA sunt redade mai jos.

Principalii indicatori ai anului 2018 se prezintă astfel, comparativ cu BVC 2018 și realizările anului 2017:

Indicatori	Realizat 2017	BVC 2018	Mii lei	
			Realizat 2018	% realizat 2018 din BVC 2018
0	2	3	4	2
<b>I. Venituri totale, din care:</b>	<b>10078</b>	<b>10372</b>	<b>10814</b>	<b>104.26%</b>
<b>1. Venituri din exploatare, din care:</b>	<b>10060</b>	<b>10372</b>	<b>10785</b>	<b>103.98%</b>
a) venituri din activitatea de baza	8637	7510	8088	107.7%
b) venituri din alte activitati	1395	2862	2697	94.23%
c) venituri din surse bugetare, din care	28		34	
-subventii	28		34	
<b>2. Venituri financiare</b>	<b>18</b>		<b>29</b>	
<b>3. Venituri exceptionale</b>				
<b>Cheltuieli totale, din care:</b>	<b>9187</b>	<b>9294</b>	<b>9714</b>	<b>104.52%</b>
<b>Cheltuieli din exploatare</b>	<b>9043</b>	<b>8982</b>	<b>9472</b>	<b>105.46%</b>
<b>Cheltuieli financiare</b>	<b>144</b>	<b>312</b>	<b>242</b>	<b>77.56%</b>
<b>Cheltuieli exceptionale</b>				
<b>Rezultat brut</b>	<b>891</b>	<b>1078</b>	<b>1099</b>	<b>101.95%</b>
<b>Impozit profit</b>	<b>14</b>	<b>172</b>	<b>76</b>	<b>44.19%</b>
<b>Profit net</b>	<b>877</b>	<b>906</b>	<b>1023</b>	<b>112.91%</b>

In 2018 FSR SA a inregistrat o cifra de afaceri neta in valoare de 9.405.215 lei cu 4.5% mai mica fata de perioada similara a anului precedent cand a fost 9.852.858 lei.

Societatea a realizat cca 104.26% din veniturile estimate in BVC pe 2018. Veniturile din vanzarea produselor finite in valoare totala de 6810981 lei au fost realizate prin comercializare :

- pe piata interna 5521427 lei 81%
- pe piata intracomunitara 1289554 lei 19%



Mii lei

Nr. crt.	Indicator	Simbol	Realizat 2016	Realizat 2017	Realizat 2018
1.	Cifra de afaceri neta	CA	8442	9853	9405
2.	Valoarea productiei marfa	Qe	4914	5429	5620
3.	Productivitatea muncii(Qe/S)	Wa	123	135	170
4.	Numar salariatii productie	S	40	40	33

Productivitatea anuala a muncii a crescut cu aprox. 26% in 2018 fata de 2017; valoarea productiei marfa a crescut cu aprox. 3.5% in 2018 fata de 2017 in conditiile in care numarul mediu de salariatii direct productivi a scazut cu 17.5% in 2018 fata de cel din 2017.

Veniturile inregistrate in 2018, in valoare de 10.814.465 lei, cuprind :

- venituri din exploatare in valoare de 10.785.014 lei, formate din :
  - o cifra de afaceri neta 9.405.215 lei
  - o venituri aferente costului productiei-sold creditor 700.909 lei
  - o alte venituri de exploatare 536.744 lei
- venituri financiare in valoare de 29.451 lei

Cifra de afaceri neta inregistrata in 2018 in valoare de 9.405.215 lei are urmatoarea structura :

- 70.1 %, respectiv 6.597.057 lei, venituri din vanzarea produselor finite
- 12.2 %, respectiv 1.147.869 lei, venituri realizate din activitati secundare (servicii de alimentatie publica prin restaurantul cu autoservire)
- 2.3 %, respectiv 213.924 lei, venituri din vanzarea marfurilor
- 15.4 %, respectiv 1.446.365 lei, alte venituri (chirii, transport, valorificare deseu)

Cheltuielile totale ale societatii in valoare de 9.714.626 lei are urmatoarea structura:

Cheltuieli de exploatare in valoare de 9.472.003 lei, din care ponderea o detin :

- cheltuieli cu personalul 3617405 lei 38.2%
- cheltuieli cu materii prime si materiale 2463622 lei 26.0%
- cheltuieli cu amortizarea 1116617 lei 11.8%
- cheltuieli cu prestatiile externe 1345183 lei 14.2%
- cheltuieli privind marfurile 554725 lei 5.8%
- cheltuieli cu energia 374451 lei 4.0%

Cheltuieli financiare in valoare de 242.623, formate din :

- cheltuieli privind dobanzile aferente creditelor bancare 212501 lei 88%
- alte cheltuieli financiare 30122 lei 12%

**Principalii indicatori ai contului de profit si pierdere din 2018 comparativ cu anii 2017 si 2016**

Indicator CPP	Mii lei			% realizat 2018 fata de 2017
	Realizat 2016	Realizat 2017	Realizat 2018	
<b>I. Venituri totale, din care:</b>	<b>8893</b>	<b>10078</b>	<b>10814</b>	<b>107.3%</b>
<b>1. Venituri din exploatare, din care:</b>	<b>8856</b>	<b>10060</b>	<b>10785</b>	<b>107.2%</b>
a) venituri din activitatea de baza	7983	8637	8088	93.6%
b) venituri din alte activitati	826	1395	2697	193.3%
c) venituri din surse bugetare, din care	47	28	34	117.2%
-subventii	28	28	34	117.2%
<b>2. Venituri financiare</b>	<b>36</b>	<b>18</b>	<b>29</b>	<b>161.1%</b>
<b>3. Venituri exceptionale</b>				
<b>Cheltuieli totale, din care:</b>	<b>8569</b>	<b>9187</b>	<b>9714</b>	<b>105.7%</b>
<b>Cheltuieli din exploatare</b>	<b>8413</b>	<b>9043</b>	<b>9472</b>	<b>104.7%</b>
<b>Cheltuieli financiare</b>	<b>155</b>	<b>144</b>	<b>242</b>	<b>168.0%</b>
<b>Cheltuieli exceptionale</b>				
<b>Rezultat brut</b>	<b>324</b>	<b>891</b>	<b>1099</b>	<b>123.3%</b>
<b>Impozit profit</b>	<b>50</b>	<b>14</b>	<b>76</b>	<b>542.8%</b>
<b>Profit net</b>	<b>274</b>	<b>877</b>	<b>1023</b>	<b>116.6%</b>

Profitul brut contabil al anului 2018 este de 1.099.839 lei, impozitul pe profit datorat reprezinta 76218 lei, iar profitul net contabil aferent exercitiului financiar 2018 este de 1.023.621 lei, rezerva legala a societatii a fost majorata cu 41890 lei.

Activitatea gestionara si financiar-contabila este organizata conform Legii contabilitatii 82/1991 republicata, cu modificarile si completarile ulterioare. Inventarierea patrimoniului s-a efectuat in conformitate cu prevederile Legii contabilitatii 82/1991 republicata, a OMF 1802/2014 si a Ordinului 2861/09.10.2009.

In timpul exercitiului financiar 01.01.2018-31.12.2018 s-au depus cu regularitate si cu respectarea termenelor prevazute de lege declaratiile privind obligatiile de plata le bugetul consolidat al statului. Societatea este platitoare de taxa pe valoarea adaugata lunar si de impozit pe profit la trimestru. Impozitele si taxele aferente anului financiar 2018 au fost calculate conform legislatiei in vigoare si virate la termenele prevazute de lege.

Efortul financiar făcut de societate pentru a onora aceste plăți, a fost realizat numai din încasările activității de bază.

Situatia activelor, datoriilor si capitalurilor proprii la 31 decembrie 2018 se prezinta astfel:

<i>Denumirea indicatorului</i>	<i>Solda in lei la 01.01.2018</i>	<i>Sold in lei la 31.12.2018</i>
<b>Active imobilizate</b>	<b>20997079</b>	<b>21.602.722</b>
<b>Active circulante, din care</b>	<b>5151164</b>	<b>5.454.608</b>
-Stocuri total	1549783	2.260.194
-Creante	3407547	2.824.149
- Casa și conturi la bănci	193834	370.265
<b>Cheltuieli inregistrate in avans</b>	<b>61685</b>	<b>40054</b>
<b>Datorii ce trebuiesc plătite într-o perioadă de un an</b>	<b>4325901</b>	<b>4.255.686</b>
<b>Active circulante nete</b>	<b>856159</b>	<b>1.190.325</b>
<b>Total active-Datorii curente</b>	<b>21853238</b>	<b>22.793.047</b>
<b>Datorii ce trebuiesc plătite într-o perioadă mai mare de un an</b>	<b>610365</b>	<b>576724</b>
<b>Venituri inregistrate in avans</b>	<b>237725</b>	<b>205.415</b>
<b>Capital subscris varsat</b>	<b>14125098</b>	<b>14.125.098</b>
<b>Rezerve din reevaluare</b>	<b>4283409</b>	<b>4.283.409</b>
<b>Rezerve</b>	<b>2156126</b>	<b>2.608.939</b>
<b>Profit reportat</b>	<b>284096</b>	<b>471.305</b>
<b>Rezultatul net al exercitiului – Profit</b>	<b>877424</b>	<b>1.023.621</b>
<b>Capitaluri proprii</b>	<b>21035937</b>	<b>22.059.559</b>

FSA SA detine toate autorizatiile necesare desfasurarii activitatii economice in bune conditii si in limitele prevazute de lege, respecta legislatia privind protectia mediului si este certificata, incepand cu 27.03.2007, in ceea ce priveste Sistemul de Management de Mediu (certificat conform cu SR EN ISO 14001:2005, EN ISO 14001:2004) si, incepand cu 27.07.1999, in ceea ce priveste Sistemul de Management al Calitatii (certificat conform SR EN ISO 9001 :2008, EN ISO 9001 :2008).

In anul 2018 societatea a acordat avansuri in valoare de 262741 lei administratorilor societatii. Pentru anul 2018 in cadrul entitatii nu sunt prevazute modificari importante atat in ceea ce priveste valoarea investitiilor cat si a cifrei de afaceri.

## **SUMAR AL POLITICILOR CONTABILE**

### **PRINCIPII CONTABILE**

Societatea respecta principiile contabile generale: principiul continuarii activitatii, principiul permanentei metodelor, principiul prudentei, principiul independentei exercitiului, principiul evaluarii separate a elementelor de active si de datorii, principiul necompensarii, principiul prevalentei economicului asupra juridicului principiul pragului de semnificatie, elementele prezentate in situatiile financiare anuale fiind evaluate in conformitate cu acestea, conform contabilitatii de angajamente.

1. Principiul continuitatii activitatii: s-a tinut cont de faptul ca societatea isi va continua în mod normal functionarea în viitorul previzibil;
2. Principiul permanentei metodelor: Au fost aplicate aceleasi regului, metode,norme, privind evaluarea, înregistrarea si prezentarea în contabilitate a elementelor patrimoniale, asigurând comparabilitatea în timp a informatiilor contabile.
3. Principiul prudentei: Au fost luate în considerare numai profiturile recunoscute pâna la data închiderii exercitiului financiar; s-a tinut seama de toate obligatiile previzibile si pierderile potientiale si au fost facute ajustari de valoare tinând seama de toate deprecierea posibile indiferent de modul cum acestea ar fi influentat rezultatul financiar;
4. Principiul independentei exercitiului: La determinarea rezultatului s-au luat în calcul toate veniturile si cheltuielile indiferent de data încasarii sumelor, respectiv, data efectuării plătilor;
5. Principiul evaluarii separate a elementelor de activ si de pasiv: au fost înregistrate toate elementele de activ si pasiv si, eventual, ulterior s-au efectuat compensari legale;
6. Principiul intangibilitatii: bilantul de deschidere corespunde cu cel de închidere al anului precedent;
7. Principiul necompensarii: nu s-au efectuat compensari între venituri si cheltuieli, ori între active si pasive, altele decât cele permise de lege.

*Politici contabile semnificative: Situatiile financiare sunt întocmite își exprimate în lei;*

#### **METODE CONTABILE**

Societatea nu a schimbat în 2018 politicile sau metodele contabile declarate initial.

Societatea utilizeaza metoda inventarului permanent.

Mijloacele fixe aflate în evidenta contabila a societatii sunt amortizate, ca si în anii precedenti, prin metoda amortizarii liniare.

Ca si în anii precedenti, societatea tine contabilitatea de gestiune prin metoda pretului prestabilit sau a costului standard.

#### **REGULI DE EVALUARE**

Activele imobilizate sunt înregistrate, la intrarea în patrimoniu, la costul de achizitie sau valoarea stabilita prin contractul de dobandire a acestora, activele circulante sunt înregistrate la cost de achizitie sau de productie, dupa caz .

Datoriile si creantele sunt evidentiata la valoarea nominala.

Metoda de evaluare si înregistrare în contabilitate a stocurilor la iesirea din gestiune a acestora si a altor active fungibile este "Metoda primului intrat – primului iesit – FIFO-", aceasta fiind aplicata cu consecventa pe întreaga durata a exercitiului financiar.

FSR SA a efectuat la 31.12.2018 , conform OMFP 1802/2014, reevaluarea datoriilor si creantelor în valuta, la cursurile BNR anuntate în 31.12.2018.

Inventarierea patrimoniului s-a efectuat în conformitate cu prevederile Legii 82/1991 republicata si a OMFP 1802/2014 si a Ordinului nr.2861/2009.

#### **ALTE INFORMATII**

Societatea este platitoare de taxa pe valoarea adaugata lunar si de impozit pe profit la trimestru.

Evidenta contabila este tinuta la zi pe conturi sintetice si analitice. Balantele de verificare sintetice si analitice sunt întocmite lunar de catre serviciul financiar contabil al FSR SA.

Societatea tine registrele de contabilitate obligatorii: Registrul inventar, Registrul Jurnal, Cartea Mare.

Societatea indeplineste 2 din cele 3 criterii prevazute de lege (total active minim 17.500.000 lei si numar mediu de salariati in cursul exercitiului financiar de minim 50) si intocmeste ca si in anii precedenti situatii situatii financiare anuale care cuprind:

- Bilant
- Cont de profit si pierdere
- Situatiile modificarilor capitalului propriu
- Situatiile fluxurilor de numerar
- Note explicative la situatiile financiare anuale

Forma juridica este de societate deschisa pe actiuni tranzactionate in cadrul sistemului alternativ de tranzactionare administrat de Bursa de Valori Bucuresti si isi desfasoara activitatea in conformitate cu legile romanesti si statutul societatii.

Situatiile financiare anuale intocmite de FSR SA fac obiectul auditului statutar, conform legii.

#### **SISTEMELE INFORMATICE FOLOSITE DE SOCIETATE**

FSR SA utilizeaza incepand cu ianuarie 2013 programul de contabilitate si gestiune Neomanager 7, care permite cu ajutorul modulelor integrate (de contabilitate generala, salarizare, gestiune financiara, aprovizionare, stocuri, gestiune client, gestiune furnizori) evidenta informatizata a tuturor proceselor si operatiunilor economice. Societatea detine si un program informatic folosit pentru lansarea si urmarirea productiei.

Planul de conturi si monografia contabila utilizate de societate sunt in concordanta cu OMFP nr.1802 din 2014 si sunt predefinite in sistemul integrat de evidenta.

#### **Informatii privind salariatii:**

- S-au acordat indemnizatii membrilor organelor de administratie in valoare totala de 42951 lei cumulata pentru cei trei membri.
- Nu exista obligatii contractuale cu privire la plata pensiilor catre fostii membri ai organelor de administratie, conducere si supraveghere.
- S-au acordat avansuri membrilor organelor de administratie in valoare de 262741 lei in timpul exercitiului.
- salariati:
  - numar mediu: 78
  - salarii platite, aferente exercitiului: 3444706 lei
  - cheltuieli cu asigurarile sociale: 172699 lei

Societatea nu detine filiale. Bilantul contabil a fost intocmit cu respectarea regulilor prevazute de reglementarile in vigoare, pe baza balantei de verificare. Contul de profit si pierdere reflecta fidel veniturile, cheltuielile si rezultatele financiare ale perioadei de raportare.

**Preşedintele Consiliului de Administraţie**  
**ing. Victor Terzea**



## Raportul auditorului independent

Către Adunarea Generală a Acționarilor „FABRICA DE SCULE RASNOV SA”

Raport cu privire la Auditul Situațiilor Financiare

### Opinie

- 1 Am auditat situațiile financiare anexate ale societății **FABRICA DE SCULE RASNOV SA**, cu sediul social în Rasnov, str. Cîmpului nr.1, identificată prin codul unic de înregistrare fiscală 1121175 care cuprind bilanțul la data de 31 decembrie 2018, contul de profit și pierdere, situația modificărilor capitalului propriu și situația fluxurilor de trezorerie pentru exercițiul financiar încheiat la această dată, precum și un sumar al politicilor contabile semnificative și notele explicative
- 2 Situațiile financiare la 31 decembrie 2018 se identifică astfel:

• Activ net/Total capitaluri proprii:	<b>22.059.559</b> lei
• Profit netă a exercițiului financiar:	<b>1.023.621</b> lei
- 3 În opinia noastră, **fără rezerve**, situațiile financiare anexate oferă o imagine fidelă a poziției financiare a Societății la data de 31 decembrie 2018 precum și a performanței financiare și a fluxurilor de trezorerie pentru exercițiul financiar încheiat la această dată, în conformitate cu Ordinul Ministrului Finanțelor Publice din România nr.1802/2014 cu modificările ulterioare.

### Baza pentru opinie

- 4 Am desfășurat auditul nostru în conformitate cu Standardele Internaționale de Audit (“ISA”), *Regulamentul UE nr. 537 al Parlamentului și al Consiliului European*. Conform acestor standarde responsabilitatea noastră este descrisă detaliat în secțiunea “Responsabilitățile auditorului într-un audit al situațiilor financiare” din raportul nostru. Suntem independenți față de Societate, conform Codului Etic al Profesioniștilor Contabili emis de Consiliul pentru Standarde Internaționale de Etică pentru Contabili (codul IESBA), conform cerințelor etice care sunt relevante pentru auditul situațiilor financiare în România, inclusiv Regulamentul și Legea, și ne-am îndeplinit responsabilitățile etice conform acestor cerințe și conform Codului IESBA. Credem că probele de audit pe care le-am obținut sunt suficiente și adecvate pentru a furniza o bază pentru opinia noastră.



### *Aspecte cheie de audit*

- 5 Aspectele cheie de audit sunt acele aspecte care, în baza raționamentului nostru profesional, au avut cea mai mare importanță pentru auditul situațiilor financiare ale perioadei curente. Aceste aspecte au fost abordate în contextul auditului situațiilor financiare în ansamblu și în formarea opiniei noastre asupra acestora și nu oferim o opinie separată cu privire la aceste aspecte cheie.

### *Responsabilitățile conducerii și ale persoanelor responsabile cu guvernanta pentru situațiile financiare*

- 6 Conducerea Societății este responsabilă pentru întocmirea situațiilor financiare care să ofere o imagine fidelă în conformitate cu OMFP 1802/2014 și pentru acel control intern pe care conducerea îl consideră necesar pentru a permite întocmirea de situații financiare lipsite de denaturări semnificative, cauzate fie de fraudă, fie de eroare.
- 7 În întocmirea situațiilor financiare, conducerea este responsabilă pentru evaluarea capacității Societății de a-și continua activitatea, pentru prezentarea, dacă este cazul, a aspectelor referitoare la continuitatea activității și pentru utilizarea contabilității pe baza continuității activității, cu excepția cazului în care conducerea fie intenționează să lichideze Societatea sau să oprească operațiunile, fie nu are nicio altă alternativă realistă în afara acestora.
- 8 Persoanele responsabile cu guvernanta sunt responsabile pentru supravegherea procesului de raportare financiară al Societății.

### *Responsabilitățile auditorului într-un audit al situațiilor financiare*

- 9 Obiectivele noastre constau în obținerea unei asigurări rezonabile privind măsura în care situațiile financiare, în ansamblu, sunt lipsite de denaturări semnificative, cauzate fie de fraudă, fie de eroare, precum și în emiterea unui raport al auditorului care include opinia noastră. Asigurarea rezonabilă reprezintă un nivel ridicat de asigurare, dar nu este o garanție a faptului că un audit desfășurat în conformitate cu ISA va detecta întotdeauna o denaturare semnificativă, dacă aceasta există. Denaturările pot fi cauzate fie de fraudă, fie de eroare și sunt considerate semnificative dacă se poate preconiza, în mod rezonabil, ca acestea, individual sau cumulativ, vor influența deciziile economice ale utilizatorilor, luate în baza acestor situații financiare.
- 10 Ca parte a unui audit în conformitate cu ISA, exercităm raționamentul profesional și menținem scepticismul profesional pe parcursul auditului. De asemenea:
- Am identificat și evaluat riscurile de denaturare semnificativă a situațiilor financiare, cauzate fie de fraudă, fie de eroare, proiectând și executând proceduri de audit ca răspuns la respectivele riscuri pentru a obține probe de audit suficiente și

adevurate pentru a furniza o bază pentru opinia noastră. Riscul de nedetectare a unei denaturări semnificative cauzate de fraudă este mai ridicat decât cel de nedetectare a unei denaturări semnificative cauzate de eroare, deoarece fraudă poate presupune înțelegeri secrete, fals, omisiuni intenționate, declarații false și evitarea controlului intern.

- Înțelegem controlul intern relevant pentru audit, în vederea proiectării de proceduri de audit adecvate circumstanțelor, dar fără a avea scopul de a exprima o opinie asupra eficacității controlului intern al Societății.
  - Am evaluat gradul de adecvare a politicilor contabile utilizate și caracterul rezonabil al estimărilor contabile și al prezentărilor aferente de informații realizate de către conducere.
  - În pe baza probelor de audit obținute, nu există o incertitudine semnificativă cu privire la evenimente sau condiții care ar putea genera îndoieli semnificative privind capacitatea Societății de a-și continua activitatea. Concluziile noastre se bazează pe probele de audit obținute până la data raportului auditorului. Cu toate acestea, evenimente sau condiții viitoare pot determina Societatea să nu își mai desfășoare activitatea în baza principiului continuității activității.
  - Prezentarea, structura și conținutul situațiilor financiare, inclusiv al prezentărilor de informații, sunt în măsura în care situațiile financiare reflectă tranzacțiile și evenimentele care stau la baza acestora într-o manieră care să rezulte într-o prezentare fidelă a situațiilor financiare anuale, în conformitate cu OMFP 1802/2014 și sunt sub responsabilitatea conducerii entității Fabrica de Scule Rasnov SA SRL.
- 11 De asemenea, furnizăm persoanelor responsabile cu guvernanta o declarație cu privire la conformitatea noastră cu cerințele etice privind independența și comunicăm toate relațiile și alte aspecte care pot fi considerate, în mod rezonabil, ca ar putea să ne afecteze independența și, unde este cazul, măsurile de siguranță aferente.

#### **Raport asupra raportului administratorului**

1. Administratorul este responsabil pentru întocmirea și prezentarea raportului administratorilor în conformitate cu cerințele OMF 1802, punctele 489-492, raport care să nu conțină denaturări semnificative, și pentru acel control intern pe care conducerea îl consideră necesar pentru a permite întocmirea raportului administratorilor care să nu conțină denaturări semnificative, cauzate de fraudă sau eroare. Raportul administratorilor prezentat în anexă nu face parte din situațiile financiare. Opinia noastră asupra situațiilor financiare nu acoperă raportul administratorilor.
2. În legătură cu auditul nostru privind situațiile financiare, noi am citit raportul administratorilor anexat situațiilor financiare și raportăm că:

- a) în raportul administratorilor nu am identificat informații care să nu fie consecvente, în toate aspectele semnificative, cu informațiile prezentate în situațiile financiare;
- b) raportul administratorilor include, în toate aspectele semnificative, informațiile cerute de OMF 1802, punctele 489-492;
- c) pe baza cunoștințelor și înțelegerii noastre cu privire la Societate și la mediul acesteia, dobândite în cursul auditului situațiilor financiare pentru exercițiul financiar încheiat la data de **31 decembrie 2018**, nu am identificat informații incluse în raportul administratorilor care să fie eronate semnificativ.

### Raport cu privire la alte dispoziții legale și de reglementare

12. Am fost numiți de Adunarea Generală a Acționarilor conform hotărâri nr.92 la data de 22.03.2019 să audităm situațiile financiare ale **SC Fabrica de Scule Rasnov SA** pentru exercițiul financiar încheiat la 31 Decembrie 2018.

Confirmăm ca:

- Opinia noastră de audit este **fara rezerve** și de asemenea, în desfășurarea auditului nostru, ne-am păstrat independența față de entitatea auditată.
- Nu am furnizat pentru Societate **serviciile non audit** interzise, menționate la articolul 5 alineatul (1) din Regulamentul UE nr.537/2014.

**SC BILMARC AUDIT EXPERT SRL**

Brasov, Codlea, str. Muntisor nr.5, sc.G, ap.2, J08/317/2009, CUI 25172281

Autorizație Camera Auditorilor Financiari din România Nr.903

Prin

**Marcu Georgeta**

Auditor financiar înreg. la Camera Auditorilor Financiari din România cu nr. 2833

**Brasov 19.04.2019**



## RAPORT ANUAL

conform Regulamentului ASF nr. 5/2018  
privind emitenții și operațiunile cu valori mobiliare

Pentru exercițiul financiar 2018  
Data raportului 15.03.2019  
Denumirea societății comerciale Fabrica de Scule Râșnov S.A. (FSR S.A.)  
Sediul social Râșnov, str. Câmpului nr. 1, jud. Brașov, cod 505400  
Numărul de telefon/fax 0268-257776/ 0368 800014  
Cod unic de înregistrare la Oficiul Registrului Comerțului Brașov RO 1121175  
Numărul de ordine în Registrul Comerțului J 08/354/29.04.1991  
Piața reglementată pe care se tranzacționează valorile mobiliare emise B.V.B.  
Capitalul social subscris și vărsat 14.125.097,50 RON

### 1. Analiza activității societății comerciale

#### 1.1. a) Descrierea activității de baza a societății comerciale:

Obiectul principal de activitate îl constituie producerea sculelor așchietoare în conformitate cu standardele STAS-România, ISO, DIN-Germania, AFNOR-Franța, ANSI și ASME-SUA, JIS-Japonia (cod CAEN 2573): burghie, alezoare, freze, tarozi, filiere, cuțite de strung, scule speciale și alte produse la comandă (după documentația clientului sau după documentația FSR executată la temă) etc.

Societatea mai produce:

- ștanțe, matrițe, elemente componente și SDV-uri complexe, la temă tehnică;
- piese și accesorii pentru autovehicule și motoare de autovehicule;
- fabricarea unor produse din mase plastice pentru industria auto.

Începând cu anul 2009 societatea înregistrează venituri din activități deschise în sfera serviciilor publice, respectiv un restaurant cu autoservire.

#### b) Precizarea datei de înființare a societății comerciale:

S.C. Fabrica de Scule Râșnov S.A. a fost înființată în temeiul Legii nr. 15/1990 privind reorganizarea unităților economice de stat ca regii autonome și societăți comerciale, prin Hotărârea Guvernului României nr. 1272/08.12.1990, prin transformarea Întreprinderii de Scule Râșnov.

#### c) Descrierea oricarei fuziuni sau reorganizări semnificative a societății comerciale, ale filialelor sale sau ale societăților controlate, în timpul exercitiului financiar.

Nu este cazul.

#### d) Descrierea achizițiilor și / sau înstrăinărilor de active

##### Alte immobilizări necorporale

Societatea deține licențe și mărci în valoare totală de 6.623.561 lei (grad de amortizare 21.92%) și alte immobilizări necorporale în valoare de 440.229 lei (grad de amortizare 95.68%).

##### Terenuri

La 31.12.2018 societatea înregistrează în evidențele contabile terenuri în valoare de 6.888.502 lei. Ultima reevaluare a terenurilor a fost efectuată și înregistrată în evidențele contabile la data de 31.12.2007.

## Constructii

In anul 2018 s-a facut receptia lucrarilor de amenajare a cladirii « Fabrica de Scule de Gaurit », nr. inventar 10010000, conform Procesului-Verbal nr 194 din 21.12.2018, in valoare de 1882188.02 lei, durata de amortizare 40 de ani si norma de amortizare 3921.23 lei (s-a anulat amortizarea acumulata in valoare de 137821.44 lei).

Au fost transferate in contul 212 Constructii din contul 215 Investitii imobiliare in urma anularii a contractelor de inchiriere a cladirii Centrala termica nr inventar 10110000 in valoare de 56136 lei si a cladirii Poarta nr 1 nr inventar 10330000 in valoare de 16936 lei.

Au fost transferate in urma incheierii a contractelor de inchiriere din contul 212 Constructii in contul 215 Investitii imobiliare urmatoarele cladiri :

- Scularie nr inventar 10370000, in valoare de 425203 lei, contracte de inchiriere cu societatile STEINEL MANAGEMENT SRL si G.R.R. INTERNATIONAL SRL
- Pavilion cercetare nr inventar 10790000, in valoare de 690304.88 lei (s-a anulat amortizarea acumulata in valoare de 66669.12lei).

## Instalatii tehnice si masini

Valoarea intrarilor de instalatii tehnice si masini este de 724,203.65 lei si reprezinta:

### a) achizitie utilaje:

- gratar cu roca vulcanica entru Restaurant PitStop in valoare de 4656.3 lei de la Maxigel SRL cu factura 1836018 din 29.08.2018.
- compresor CNC in valoare de 44257.64 lei cu factura 53113201 din 28.02.2018 de la KAESER KOMPRESSOREN SRL
- rezervor aer comprimat in valoare de 7330.55 lei cu factura 53113397 din 09.03.2018 de la KAESER KOMPRESSOREN SRL
- strung orizontal cu CNC model Victor Vturn 26/60E seria UC 1-1160 in valoare 251802 lei conform Contract leasing 30162778 din 16.05.2018 UNICREDIT LEASING CORPORATION
- sistem complet cu 4 axe pentru masina frezat Victor in valoare de 46566 lei cu factura 180106 din 09.03.2018 de la MEPRO UTILAJE SRL
- strung universal CU400/1000 in valoare de 99127.8 lei conform Contract leasing 30166676 din 14/09/2018 UNICREDIT LEASING CORPORATION
- schela Omega in valoare de 3728.73 lei cu factura 0308039 din 19.09.2018 de la TECHNO PRO SRL

### b) achizitie mijloace de transport:

- Ford Transit Connect 1.5 TDCI 100CP M6 in valoare de 59895.03 lei conform Contract leasing 30162193
- Ford Ecosport Titanium in valoare de 69057.03 lei conform Contr.leasing 30167434/0618
- Ford Mondeo Titanium Eagon 2.0 TDCi in valoare de 107488.56 lei conform Contr L 30170693
- Ford Transit Courier rulat in valoare de 30280 lei cu factura 7145932 din 20.12.2018 de la SPRINTER 2000.

Valoarea iesirilor de instalatii tehnice si masini in valoare totala de 977,609.52 lei cuprind:

a) casare-dezmembrare utilaje :

- in 31.03.2018 in valoare de 61360.55 lei, amortizate integral
- in 30.09.2018 in valoare de 29282.48 lei, valoare amortizata 14499.81 lei
- in 21.12.2018 mas. univ. asc. HELITRONIC in valoare de 707054.95 lei, valoare amortizata 420822.75

b) vanzare autoturisme in valoare de 179,911.50 lei

- casare-Remat Autoutilitara Furgon VW Caddy in valoare de 7000 lei in data de 31.05.18
- vanzare autoturism Ford Fiesta WF0DXXGAKDFJ03068 in valoare de 46432.50 lei in data de 31.07.18 :
- vanzare autoturism Ford Fiesta WF0DXXGAKDFM70383 in valoare de 46065 lei in data de 31.07.18;
- vanzare autoturism Ford Focus WF06XXGCC6GY08273 in valoare de 60194 lei in data de 31.07.17 8
- vanzare autoturism VW Bora in valoare de 20220 lei in data de 02.08.18.

Mobilier, aparatura birotica si alte active corporale

Valoarea intrarilor de mobilier, aparatura birotica, echipamente de protectie a valorilor umane si materiale si alte active corporale este de 147,746.00 lei si reprezinta echipamente video pentru paza si protectie.

Investitii imobiliare

Au fost transferate in urma incheierii a contractelor de inchiriere din contul 212 Constructii in contul 215 Investitii imobiliare urmatoarele cladiri :

- Scularie nr inventar 10370000, in valoare de 425203 lei, contracte de inchiriere cu societatile STEINEL MANAGEMENT SRL si G.R.R. INTERNATIONAL SRL. S-a facut receptia lucrarilor de amenajare conform Procesului-Verbal nr 195 din 21.12.2018, in valoare de 736178.94 lei, durata de amortizare 40 de ani (s-a anulat amortizarea acumulata in valoare de 151183.2) .
- Pavilion cercetare nr inventar 10790000, in valoare de 690304.88 lei. S-a facut receptia lucrarilor de amenajare conform Procesului-Verbal nr 196 din 21.12.2018, in valoare de 107805.27 lei, durata de amortizare 40 de ani.

Au fost transferate in contul 212 Constructii din contul 215 Investitii imobiliare in urma anularii a contractelor de inchiriere a cladirii Centrala termica nr inventar 10110000 in valoare de 56136 lei si a cladirii Poarta nr 1 nr inventar 10330000 in valoare de 16936 lei.

Imobilizari financiare

FSR SA detine titluri de participare in valoare de 1.000 lei la Brasov Business Centre SA.

Imobilizarile corporale si necorporale aflate in evidenta contabila a FSR SA sunt amortizate, ca si in anii precedenti, prin metoda amortizarii liniare.



Imobilizarile corporale in curs la 31.12.2018 sunt in valoare de **227659.62** lei si se refera la urmatoarele investitii realizate in regie proprie si cu tertii:

Denumire investitie in curs –cont 231, 235	Sold final 2018
Echip.tehnologice,utilaje	20482.71
Pavilion administrativ	148546.81
Matrite in regie proprie	35114.8
Investitie in curs Anexa Auto	23515.3
<b>TOTAL</b>	<b>227659.62</b>

**e) Descrierea principalelor rezultatele ale evaluării activității societății**

**1.1.1. Elemente de evaluare generală**

a) profit	1.023.621 lei
b) cifra de afaceri	9.405.215 lei
c) export (livrari intracomunitare)	1.289.554 lei

**1.1.2 Evaluarea nivelului tehnic al societății comerciale.**

Descrierea principalelor produse realizate si / sau servicii prestate cu:

**a) Precizarea principalelor piețe de desfacere pentru fiecare produs sau serviciu și metodele de distribuție.**

Pe piața internă distribuția se realizează fie direct la consumatori/utilizatori, fie prin intermediul unor distribuitori, în baza contractelor încheiate cu aceștia.

Clienții cei mai importanți pe anul 2018 sunt din industria de automobile, industria de piese schimb auto, industria construcțiilor de mașini, industria de armament, industria de rulmenți.

Exportăm în mod deosebit în țări din Europa de Vest (Franța, Anglia, Germania, Polonia).

Ponderea în cadrul exportului este deținută de produsele destinate pieței industriale (freze de carotat, cuțite, tarozi, burghie) și mai puțin de produsele pentru piața utilizatorilor individuali (hobby).

**b) Precizarea ponderii fiecărei categorii de produse sau servicii în veniturile și în totalul cifrei de afaceri ale societății comerciale pentru ultimii trei ani.**

În ultimii trei ani SC FSR SA a realizat venituri din vânzarea următoarelor produse și servicii:

	2016		2017		2018	
	lei	% din total	lei	% din total	lei	% din total
<b>Cifra de afaceri, din care</b>	<b>8.442.038</b>	<b>100</b>	<b>9.852.858</b>	<b>100</b>	<b>9.405.215</b>	<b>100</b>
Vânzări produse, din care:	6891746	81.64	7584997	76.98	6597057	70.14
- vânzări produse la intern	5650578	66.93	6843865	69.46	5307503	56.43
- vânzări produse la export	1241168	14.71	741132	7.52	1289554	13.71
Vânzări produse reziduale	104056	1.23	202952	2.05	314243	3.34
Lucrări către terți	44932	0.53	79295	0.80	82308	0.88
Chirii	370794	4.39	389890	3.96	1008739	10.73
Diverse	28110	0.33	21280	0.23	41075	0.43
Vânzări de mărfuri	1002400	11.88	1574444	15.98	1361793	14.48

Se constată că ponderea semnificativă în total vânzări o au sculele aşchietoare, ştanţe, matriţe şi produsele complexe.

**c) Precizarea produselor noi avute în vedere pentru care se va afecta un volum substanţial de active în viitorul exerciţiu financiar precum şi stadiul de dezvoltare al acestor produse.**

Se va acorda o importanţă deosebită asimilării şi integrării sculelor aşchietoare din carburi metalice sinterizate monobloc, a ştanţelor şi matriţelor pentru industria auto.

### **1.1.3 Evaluarea activităţii de aprovizionare tehnico-materială (surse indigene, surse import)**

#### **a) Surse de aprovizionare**

-energie electrică: Electrica Transilvania Sud S.A. ;  
- gaze naturale: GDF SUEZ Energ Romania S.A. ;  
- oţel rapid de scule : ERASTEEL SAS Franta, Czechtools & Materials Cehia, BIRLESIK METAL&SIL ISLEM.SAN, RAMOSS COM SRL, KOVINTRADE România SRL, SCHMOLZ BICKENBACH SRL .

**b) Preţuri materii prime şi materiale :** prin negociere cu furnizorii.

**c) Dimensiuni stocuri:** în concordanţă cu volumul de comenzi şi contracte.

### **1.1.4 Evaluarea activităţii de vânzare:**

**a) Descrierea evoluţiei vânzărilor secvenţial pe piaţa internă şi / sau externă şi a perspectivelor vânzărilor pe termen mediu si lung.**

Vânzările pe piaţa internă au scăzut, în mod deosebit datorită scăderii cererii pe piaţă şi a schimbării politicii de preţuri.

**b) Descrierea situaţiei concurenţiale în domeniul de activitate al societăţii comerciale, a ponderii pe piaţă a produselor sau serviciilor societăţii comerciale şi a principalilor competitori.**

Piaţa internă este marcată de SC FSR SA, care deţine o pondere semnificativă din producţia naţională de scule aşchietoare. Alţi producători importanţi, cu ponderi mai mici şi gama mult mai restrânsă de produse, sunt:

- SC ROMSEH SA Focşani: freze şi capete de frezat cu plăcuţe amovibile, freze monobloc, freze speciale, cuţite cu plăcuţe din carburi metalice sinterizate, brazate şi amovibile, alezoare;
- SC ROSAR SA Rădăuţi: freze pentru danturat, cuţite de strung cu plăcuţe din carburi metalice sinterizate brazate, scule speciale;
- SC Fabrica de Scule de Filetat SA Sf. Gheorghe: tarozi, filiere, scule de filetat;
- SC SCUDAS SA Paşcani: cuţite de strung cu plăcuţe din carburi metalice sinterizate brazate, freze, alezoare;
- ITC Paşcani: cuţite de strung cu plăcuţe din carburi metalice sinterizate brazate;
- SC SCUDIVER SA Brasov: burghie, tarozi, filiere, freze, alezoare, cuţite de strung, scule speciale.

Cei mai mulţi dintre clienţii societăţii sunt specializaţi în realizarea unei game limitate de produse, în timp ce SC FSR SA produce aproape întreaga gamă de scule aşchietoare standard şi o gamă largă de scule executate la temă.

Principalul avantaj competitiv al SC FSR SA faţă de alţi producători de pe piaţa internă este capacitatea de a produce scule complexe, care necesită forţă de muncă calificată, la costuri de producţie scăzute, datorită folosirii utilajelor strict specializate.

Pentru produse ca: burghie rectificate din plin, tarozi și filiere sub M3, freze biax, freze circulare pentru metale, freze de carotat, cuțite pentru frezat asfalt, burghie pentru hârtie, suntem și în prezent singuri din România.

Pe plan extern, principalii producători de scule sunt firme din Europa (grupul SANDVIK COROMANT Suedia, GÜHRING și TITEX Germania, grupul TIZIT HARTMETALLE PLASEE Austria, WARRIOR și CLARKSON Anglia, TIVOLY Franța, PILANA și NAREX Cehia, FRAISA Elveția, TREBJNE și ČAČAK Serbia), Asia (China, Taiwan, Coreea etc.), SUA (societatea multinațională KENNAMETAL Inc., TRAVERS PRODUCTION TOOLS SUPPLY, MANHATAN SUPPLY COMPANIES), Israel (grupul ISCAR, HANITA).

În ceea ce privește piața hobby atât internă cât și externă, aceasta este invadată de produsele din import de la firme cu o cotă ridicată de piață (exemplu: BOSCH, BLACK & DECKER, HANITA, PILANA, HAWERA) și într-un procent și mai mare de la producători din China, Taiwan, Coreea de Nord și țările fostei U.R.S.S.

**a) Descrierea oricărei dependențe semnificative a societății comerciale de un singur client sau față de un grup de clienți a căror pierdere ar avea un impact negativ asupra veniturilor societății.**

Fabrica de Scule Râșnov SA a vândut scule așchietoare pe piața internă la peste 550 de clienți. O parte din clienții societății sunt producătorii de automobile și piese auto, motiv pentru care criza mondială care a afectat acest sector de producție a avut repercursiuni și asupra activității Fabricii de Scule Râșnov SA.

**1.1.5 Evaluarea aspectelor legate de angajați / personalul societății comerciale :**

**a) Precizarea numărului și a nivelului de pregătire a angajaților societății comerciale precum și a gradului de sindicalizare a forței de muncă:**

Evoluția forței de muncă în ultimii trei ani se prezintă astfel:

	2016	2017	2018
<b>Numărul mediu de angajați, din care:</b>	<b>85</b>	<b>83</b>	<b>78</b>
- muncitori	62	60	55
- maștri	1	2	3
- TESA	22	21	20

În 2018 societatea a avut un număr mediu de 78 angajați cu contract de muncă pe durată nedeterminată, forța de muncă înalt calificată în producția de scule așchietoare, ștanțe și matrițe, control și în activitatea compartimentelor economice, tehnice, comerciale și administrative ale societății.

**b) Descrierea raporturilor dintre manager și angajați precum și a oricăror elemente conflictuale ce caracterizează aceste raporturi**

Raporturile dintre conducerea societății și salariați sunt raporturi de munca normale, instituționalizate prin contractul colectiv de muncă anual și contractele de munca individuale, neexistând elemente și/sau stări conflictuale în derularea acestor raporturi.

**1.1.6 Evaluarea aspectelor legate de impactul activității de bază a emitentului asupra mediului înconjurător. Descrierea sintetică a impactului activităților de baza ale emitentului asupra mediului înconjurător precum și a oricaror litigii existente sau preconizate cu privire la încălcarea legislației privind protecția mediului înconjurător**

Activitățile care se desfășoară în cadrul Fabricii de Scule Râșnov nu au impact semnificativ asupra mediului.

Societatea a obținut din partea Agenției pentru Protecția Mediului Brașov autorizația de mediu nr. 290/07.09.2012, valabilă până la 07.09.2022.

Fabrica de Scule Râșnov SA a obținut certificarea Sistemului de Management de Mediu în conformitate cu SR EN ISO 14001:2005 prin certificatul nr. 247 M din 27.03.2007 emis de AEROQ București, recertificat în 31.05.2018.

Nu au existat, nu exista și nici nu se preconizează să apară litigii cu privire la încălcarea legislației privind protecția mediului înconjurător.

**1.1.7 Evaluarea activității de cercetare dezvoltare. Precizarea cheltuielilor în exercițiul financiar precum și a celor ce se anticipează în exercițiul financiar următor pentru activitatea de cercetare dezvoltare.**

Continuarea asimilării și integrării sculelor așchietoare din carburi metalice sinterizate monobloc, a ștanțelor și matrițelor pentru industria auto.

**1.1.8 Evaluarea activității societății comerciale privind managementul riscului. Descrierea expunerii riscului societății comerciale față de riscul de preț, de credit, de lichiditate și de cash flow. Descrierea politicilor și a obiectivelor societății comerciale privind managementul riscului.**

Societatea practică în relațiile comerciale externe prețuri stabilite în EURO sau USD, iar în relațiile comerciale interne prețuri stabilite în lei.

Se utilizează instrumente de plata și de garantare a plății care să diminueze la maxim riscurile de neplată.

Data de scadență a facturilor de încasat este atent monitorizată și sumele exigibile, după depășirea termenului, sunt urmărite cu promptitudine.

**1.1.9 Elemente de perspectivă privind activitatea societății comerciale :**

a) **Prezentarea și analizarea tendințelor, elementelor, evenimentelor sau factorilor de incertitudine ce afectează sau ar putea afecta lichiditatea societății comerciale, comparativ cu aceeași perioadă a anului trecut.**

Nu sunt elemente noi și semnificative în raport cu anul 2018.

b) **Prezentarea și analizarea efectelor asupra situației financiare a societății comerciale a cheltuielilor de capital, curente sau anticipate, comparativ cu aceeași perioadă a anului trecut.**

Nu este cazul.

c) **Prezentare și analizarea evenimentelor, tranzacțiilor, schimbărilor economice care afectează semnificativ veniturile din activitatea de bază.**

Nu este cazul.

## **2. Activele corporale ale societății comerciale**

**2.1. Precizarea amplasării și caracteristicilor principalelor capacități de producție în proprietatea societății comerciale.**

**2.2. Descrierea și analizarea gradului de uzură al proprietăților societății comerciale.**

SC Fabrica de Scule Râșnov SA dispune de mai multe terenuri, toate amplasate în orașul Râșnov, în suprafață totală de 112.672,28 mp:

Fabrica de Scule Rasnov	str. Câmpului nr. 1	45.853 mp
Garsoniera	Cva ISR bl. nr. 6	7 mp
Puțuri de apă	zona agricolă	2.112 mp
Teren agricol	zona agricolă	31.400 mp
Teren intravilan	zona Sotirlog	33.300 mp

Capacitățile de producție sunt destinate în principal producerii sculelor așchietoare. Majoritatea mașinilor-unelte sunt clasice, specializate în fabricația sculelor așchietoare, la data achiziției fiind unele

din cele mai performante în acest domeniu. Pentru dezvoltarea capacităților de producție și satisfacerea cererii de produse din categoria sculelor speciale la temă tehnică de tipul ștanțe, matrițe și produse cu configurație complexă, în ultimii ani s-a pus în aplicare un program amplu de investiții care cuprinde în mod deosebit mașini-unelte cu comandă numerică computerizată (CNC). Acest tip de mașini-unelte sunt capabile să garanteze execuția pieselor în condiții de calitate și productivitate. De asemenea societatea are în dotare mașini-unelte pentru prelucrări neconvenționale.

Programele de investiții din ultimii ani au avut ca obiective:

- înființarea unui departament specializat în proiectare asistată de calculator și elaborare programe pentru mașini-unelte cu comandă numerică computerizată (CNC) CAD-CAM;
- înființarea și dezvoltarea unui atelier de producție specializat în producerea de ștanțe, matrițe, SDV-uri complexe, elemente componente și prelucrări pe utilaje cu CNC;
- înființarea și dezvoltarea unui atelier de producție specializat în produse din mase plastice.

Atelierul de proiectare dispune de tehnică de calcul de tip PC – trei stații Core i5-3570 8gb, imprimantă laser color A3, plotter color A0, scanner cu feeder și soluții software : AUTOCAD 2000, Autodesk INVENTOR s 10, SOLID WORKS, SURFCAM.

Atelierul de producție este dotat cu mașini – unelte și centre de prelucrare cu comandă numerică computerizată ( CNC ) de tip :

- centru de prelucrare DEKEL MAHO 700S cu 5 axe – 700 x 600 x 500 mm
- centru de prelucrare SCHAUBLIN 150 CNC cu 3 axe și o masă rotativă (a patra axă) - 1520x660x635 mm
- centru de prelucrare orizontal și vertical SCHAUBLIN 44 CNC
- strung SCHAUBLIN 110 CNC – prelucrare din bară cu trecere prin arborele principal  $\varnothing 3 \div \varnothing 30$ mm și peste  $\varnothing 30 \div \varnothing 100$ mm în mandrin universal – 8 scule pe turelă
- strung INDEX GU 600 – 2 – prelucrare din bară cu trecere prin arborele principal  $\varnothing 3 \div \varnothing 75$  mm peste  $\varnothing 75 \div \varnothing 200$  mm în mandrin universal, lungimea maximă de strunjire 600 mm
- mașină de prelucrat prin electroeroziune cu fir – cu CNC AGIE CUT 100 D - taiere dreapta sau înclinată până la  $30^\circ$  300 x 200 x 200 mm
- mașină de prelucrat prin electroeroziune cu fir – cu CNC AGIE CUT 300 D - taiere dreapta sau înclinată până la  $30^\circ$  700 x 500 x 250 mm
- mașina de prelucrat prin electroeroziune cu electrod masiv AGIETRON 350 C - "greutatea" maximă a piesei de prelucrat 1300kg - 700x500x500 mm și a electrodului 16 kg.
- mașină de rectificat din plin și ascuțit scule așchietoare din oțeluri rapide și scule din carburi metalice sinterizate (CMS) monobloc OCTOPUS 100 cu 7 axe
- strunguri cu CNC YT450 (2 buc) – cu  $\varnothing$  max – 450 mm, L max – 600 mm
- mașină de marcat cu laser cu CNC
- aparat de măsură tridimensional (3D) cu CNC – 2000 x 1000 x 700 mm.
- Ultimele achiziții de utilaje:

43120397	Masina de frezat Centru vertical Victor Vcenter-P106 seria GP1-1210	31/05/2017
43120398	Schaubling 160 CNC Siemens 810D vertical	21/12/2017
32410000	Compresor ASK 40 8bar+uscator cu refrigerare	23/02/2018
32410001	Rezervor aer comprimat 1000/11 S tinclusiv purjor condensare si set armaturi de baza	09/03/2018
41730005	Strung orizontal cu CNC model Victor Vturn 26/60E seria UC 1-1160	16/05/2018
41730006	Strung universal CU400/1000 C.Leasing 30166676	14/09/2018

Atelierul de producție piese din mase plastice este dotat cu patru mașini de injectat mase plastice tip ENGEL .

### 2.3. Precizarea eventualelor probleme legate de dreptul de proprietate asupra activelor corporale ale societății comerciale.

Nu este cazul.

### 3. Piața valorilor mobiliare emise de societatea comercială

#### 3.1. Precizarea pietelor din Romania si din alte tari pe care se negociaza valorile mobiliare emise de societatea comerciala.

Actiunile societatii s-au tranzactionat in anul 2016 pe sistemul alternativ de tranzactionare administrat de Bursa de Valori București (-B.V.B ) conform deciziei Autoritatii de Supraveghere Financiara nr. 979/20.05.2015.

#### 3.2. Descrierea politicii societatii comerciale cu privire la dividende. Precizarea dividendelor cuvenite / platite / acumulate in ultimii 3 ani si, daca este cazul, a motivelor pentru eventuala miscorare a dividendelor pe parcursul ultimilor 3 ani.

In anul 2018 capitalul social subscris, vărsat și înregistrat în contabilitate în valoare de 14.125.097,5 lei, nu a suferit modificari.

În baza actului adițional sub semnătură privată nr. 1396/29.07.2008 a fost înregistrat la ORC Brașov sub numărul 69516/30.07.2008, pentru un capital social total subscris și vărsat în valoare de 14.125.097,5 RON.

Structura acționariatului la 31.12.2018 conform registrului consolidat furnizat de Depozitarul Central S.A. este următoarea:

Nr. crt.	Acționar	Capitalul social		
		Valoare (RON)	Număr acțiuni	% din total
1.	SPRINTER 2000 S.A.	13.369.952.5	5.347.981	94,6539
2.	Acționari persoane fizice	635.342.5	254.137	4,4980
3.	A.V.A.S. Bucuresti	112.612,5	45.045	0,7973
4.	Actionari persoane juridice	7.190.0	2.876	0,0509
	<b>Total SC FSR SA</b>	<b>14.125.097.5</b>	<b>5.650.039</b>	<b>100,00</b>

In ultimii trei ani, repartizarea profitului a fost urmatoarea :

	2015	2016	2017
Hotărârea A.G.O.A.	85/16.05.2016	87/24.04.2017	90/23.04.2018
Profit net	98375 lei	273696 lei	877424 lei
- rezerve legale:	6422 lei	16185 lei	34511 lei

Rezervele legale au fost constituite în conformitate cu Legea nr. 31/1990 republicată și cu prevederile statutare ale societății.

Pentru anul 2018, din profitul net în sumă de 1023621 lei, se propune a fi repartizat la rezerve legale suma de 41890 lei, rezerve din profit reinvestit 2018 suma de 410923 lei si diferenta de 570808 lei la rezultatul reportat.

#### 3.3. Descrierea oricaror activitati ale societatii comerciale de achizitionare a propriilor actiuni.

Nu a fost cazul.

#### 3.4 In cazul in care societatea comerciala are filiale, precizarea numarului si a valorii nominale a actiunilor emise de societatea mama detinute de filiale.

Societatea nu are filiale.

#### 3.5 In cazul in care societatea comerciala a emis obligatiuni si / sau alte tipuri de creante, prezentarea modului in care societatea isi achita obligatiunile fata de detinatorii de astfel de valori mobiliare.

Societatea nu a emis obligațiuni și/sau titluri de creanță.

#### 4. Conducerea societății comerciale

##### 4.1. Consiliul de Administrație / Administrator unic

Conform rezoluției nr. 21346/07.12.2015, înregistrat la O.R.C. Brașov sub nr. 61304/04.12.2015, SC Fabrica de Scule Râșnov SA este administrată de un Consiliu de Administrație compus din trei membri:

**Terzea Victor**, cetățean român, născut la data de 10.03.1963 în Brașov, județul Brașov, domiciliat în Brașov, str. Cetățuia, nr. 5, căsătorit, sex masculin, legitimat cu C.I. seria BV nr. 690850 emisă de Poliția Brașov la data de 11.05.2010, CNP 1630310080085, președinte conform Hotărârii Consiliului de Administrație 79 din 09.12.2015.

- a. Toate funcțiile deținute în cadrul societății : **Director General 14.09.2007 ÷ prezent**
- b. Orice acord, înțelegere sau legătura de familie între administratorul respectiv și o altă persoană, datorită căreia persoana respectivă a fost numită administrator : **Nu este cazul.**
- c. Orice tranzacție între administratorul respectiv și societatea comercială încheiată în ultimul an sau avută în vedere în anul următor : **Nu este cazul.**
- d. Participarea administratorului la capitalul social al societății comerciale : **Nu este cazul**
- e. Lista persoanelor afiliate societății comerciale : **Nu este cazul.**

**Omer Urfi-Erol**, cetățean român, născut la data de 17.07.1962 în Brașov, județul Brașov, domiciliat în Brașov, str. Cetățuia, nr. 5, căsătorit, sex masculin, legitimat cu C.I. seria BV nr. 640792 emisă de Poliția Brașov la data de 16.07.2009, CNP 1620717080111, membru.

- a. Toate funcțiile deținute în cadrul societății : **Nu este cazul.**
- b. Orice acord, înțelegere sau legătura de familie între administratorul respectiv și o altă persoană, datorită căreia persoana respectivă a fost numită administrator : **Nu este cazul.**
- c. Orice tranzacție între administratorul respectiv și societatea comercială încheiată în ultimul an sau avută în vedere în anul următor : **Nu este cazul.**
- d. Participarea administratorului la capitalul social al societății comerciale : **Nu este cazul**
- e. Lista persoanelor afiliate societății comerciale : **Nu este cazul.**

**Spătăreanu Dan**, cetățean român, născut la data de 01.12.1973 în Târgu-Secuiesc, județul Covasna, domiciliat în Brașov, str. Oltului, nr. 5, bl. 12, ap. 1 căsătorit, sex masculin, legitimat cu C.I. seria BV nr. 791530 emisă de Poliția Brașov la data de 12.12.2011, CNP 1731201080043, membru.

- a. Toate funcțiile deținute în cadrul societății : **Director General Adjunct 12.07.2007 ÷ 13.09.2007**
- b. Orice acord, înțelegere sau legătura de familie între administratorul respectiv și o altă persoană, datorită căreia persoana respectivă a fost numită administrator : **Nu este cazul.**
- c. Orice tranzacție între administratorul respectiv și societatea comercială încheiată în ultimul an sau avută în vedere în anul următor : **Nu este cazul.**
- d. Participarea administratorului la capitalul social al societății comerciale : **Nu este cazul**
- e. Lista persoanelor afiliate societății comerciale : **Nu este cazul.**

**4.2. Prezentarea listei membrilor conducerii executive a societății comerciale. Pentru fiecare prezentați următoarele informații:**

**a) termenul pentru care persoana face parte din conducerea executivă;**

Conducerea executivă a societății în anul 2017 a fost asigurată de următoarele persoane:

- ing Terzea Victor - Director General 14.09.2007 ÷ prezent;
- ing. Ciurea Dan - Director Comercial 01.09.2007 ÷ prezent.

**(b) orice acord, înțelegere sau legătura de familie între persoana respectivă și o altă persoană datorită căreia persoana respectivă a fost numită ca membru al conducerii executive;**

Nu este cazul

**(c) participarea persoanei respective la capitalul societății comerciale.**

Nu este cazul



4.3. Pentru toate persoanele prezentate la 4.1. și 4.2. precizarea eventualelor litigii sau proceduri administrative în care au fost implicate, în ultimii 5 ani, referitoare la activitatea acestora în cadrul emitentului, precum și acelea care privesc capacitatea respectivei persoane de a-și îndeplini atribuțiile în cadrul emitentului.

Nu este cazul.

#### 5. Situația financiar – contabilă

Prezentati o analiza a situatiei economico-financiare actuale comparativ cu ultimii 3 ani, cu referire cel puțin la:

a) elemente de bilanț: active care reprezintă cel puțin 10% din total active; numerar și alte disponibilități lichide; profituri reinvestite; total active curente; total pasive curente;

- lei -

	2016	2017	2018
Active imobilizate – total, din care	20.283.254	20997079	21.602.722
- Imobilizări corporale	14.738.630	15598977	16.410.925
Active circulante – total, din care	4.714.643	5151164	5.454.608
- Stocuri – total	1.815.642	1549783	2.260.194
- Disponibilități bănești	191.216	193834	370.265
- Investiții pe termen scurt			
<b>TOTAL ACTIVE, minus datorii curente</b>	<b>21.013.172</b>	<b>21.853.238</b>	<b>22.793.047</b>
Datorii pe o perioadă mai mare de un an	642.557	610365	576.724
Provizioane	0	0	
Subvenții și venituri înregistrate în avans	273.673	237725	205.415
Capital social	14.125.098	14125098	14.125.098
Rezerve din reevaluare	4.283.409	4283409	4.283.409
Rezerve	1.465.910	2156126	2.608.939
Rezultatul reportat	91.972	284096	471.305
Rezultatul exercitiului	273.696	877424	1.023.621
<b>CAPITALURI - TOTAL</b>	<b>20.158.514</b>	<b>21.035.937</b>	<b>22.059.559</b>

b) contul de profit și pierderi: vânzări nete; venituri brute; elemente de costuri și cheltuieli cu o pondere de cel puțin 20% în vânzările nete sau în veniturile brute; provizioanele de risc și pentru diverse cheltuieli; referire la orice vânzare sau oprire a unui segment de activitate efectuată în ultimul an sau care urmează a se efectua în următorul an; dividendele declarate și plătite:

- lei -

<i>Indicatori</i>	2016	2017	2018
Cifra de afaceri	8.442.038	9852858	9.405.215
Venituri totale, din care:	8.892.766	10078226	10.814.465
Venituri din exploatare	8.856.585	10059541	10.785.014
Venituri financiare	36.181	18685	29.451
Cheltuieli totale, din care:	8.569.072	9186592	9.714.626
Cheltuieli din exploatare	8.413.384	9043075	9.472.003
Cheltuieli financiare	155.688	143517	242.623
Rezultat din exploatare	443.201	1016466	1.313.011
Rezultat brut	323.694	891634	1.099.839

c) cash flow: toate schimbarile intervenite in nivelul numerarului in cadrul activitatii de baza, investitiilor si activitatii financiare, nivelul numerarului la inceputul si la sfarsitul perioadei.

Nu se pot raporta schimbari majore intervenite față de perioada anterioară .

Numerar la inceputul perioadei: 193.834 lei (disponibilități bănești).

Numerar la sfarsitul perioadei: 370.265 lei (disponibilități bănești).

## 6. Semnaturi

Șef serviciu financiar-contabil,  
ec. Cristina Palko-Dani



Președintele Consiliului de Administrare  
Director General  
ing. Victor TERZEA



**HOTĂRĂREA**  
**Adunării Generale Ordinare a Acționarilor SC FSR SA**  
**nr. 93/19.04.2019**

Adunarea Generală Ordinară a Acționarilor SC Fabrica de Scule Rasnov SA, întrunită statutar cu respectarea prevederilor Legii nr. 31/1990 republicată, ale Legii nr. 24/2017, Regulamentul ASF nr. 5/2018 și a actelor constitutive ale societății, în data de 19.04.2019, la prima convocare, prin participarea acționarilor deținători a 5.348.386 de acțiuni, dintr-un număr total de 5.650.039 acțiuni la data de referință, 08.04.2019, în baza dezbaterilor și delibărărilor avute, cu unanimitate de voturi,


**HOTĂRĂȘTE:**

1. Se aprobă raportul de gestiune al administratorilor pentru anul 2018.
2. Se aprobă situațiile financiare la 31.12.2018 și repartizarea profitului net în valoare de 1.023.621 lei astfel: 41.890 lei la rezerve legale, rezerve din profit reinvestit 2018 în suma de 410.923 lei și diferența de 570.808 lei rămâne nerepartizat (rezultat raportat, cont 117).
3. Se aprobă raportul anual pe anul 2018, întocmit în conformitate cu Legea nr. 24/2017 și Regulamentul ASF nr. 5/2018.
4. Se aprobă bugetul de venituri și cheltuieli și programul de investiții pentru anul 2019.
5. Se stabilește plafonul de credite bancare și leasing pentru societate la valoarea de 4.000.000 euro (sau echivalent în euro), pentru anul 2019. În interiorul acestui plafon, Consiliul de Administrație al societății poate negocia și semna contracte de finanțare în numele societății, poate constitui garanții inclusiv ipotecare pentru creditele respective sau pentru credite ale societăților din grup. Se împuternicește Consiliul de Administrație pentru desemnarea persoanelor care vor semna creditele, proiectele și cererile de finanțare, precum și toate documentele legate de garanțiile aferente acestora în numele și pentru societate.
6. Se aprobă implicarea societății în proiecte de investiții cu componenta de finanțare nerambursabilă, în funcție de programele existente și oportunitățile de investiții. Consiliul de Administrație al societății este împuternicit să ducă la îndeplinire prezentul articol.
7. La solicitarea expresă a Bancii Transilvania, se ratifică Hotărârea AGEA nr. 91/2018 cu privire la creditul contractat de la această bancă conform contract de credit nr. 156/12.04.2018.
8. Se aprobă dată de 10.05.2019 ca dată de înregistrare și 09.05.2019 ca ex date.

Se împuternicește domnul Terzea Victor, pentru ducerea la îndeplinire a hotărârilor adoptate și semnarea actelor adiționale.

Se împuternicește Stanicel Gheorghe Florin, să îndeplinească formalitățile de înregistrare la Oficiul Registrului Comerțului a mențiunilor cuprinse în prezenta hotărâre.

**Președintele al Consiliului de Administrație**  
**ing. Victor TERZEA**







# FABRICA DE SCULE RÂȘNOV

Str Câmpului nr.1, Râșnov - 505400, Brașov - ROMÂNIA, J08/354/1991, CUI: RO1121175, CASSV: 14.125.087.30 LEI;  
Tel: +40-268-257776, Fax: +40-368-800014, E-mail: contact@fsr.ro, aprovizionare@fsr.ro, export@fsr.ro,  
Web page: www.fsr.ro, Desfacere: Tel: +40-368-800112, Tel/Fax: +40-368-800010.



## DECLARATIE

**in conformitate cu prevederile art.30 din Legea contabilitatii nr.82/1991**

S-au intocmit situatiile financiare anuâle la 31/12/2018 pentru :

Persoana juridica: S.C. FABRICA DE SCULE RASNOV SA (F.S.R. SA)

Judetul: 08- Brasov

Adresa: localitatea Rasnov, str. Campului, nr. 1, Cod postal 505400, Tel. 0268 257776,  
Fax 0368 800014

Numar din registrul comertului: J08/354/1991

Forma de proprietate: 34--Societati comerciale pe actiuni

Activitatea preponderenta (cod si denumire clasa CAEN): 2573- Fabricarea uneltelor

Cod de identificare fiscala: 1121175

Administratorul societatii, dl. Terzea Victor, isi asuma raspunderea pentru intocmirea situatiilor financiare anuale la 31/12/2018 si confirma ca:

a) Politicile contabile utilizate la-intocmirea situatiilor financiare anuale sunt in conformitate cu reglementarile contabile aplicabile.

b) Situatiile financiare anuale ofera o imagine fidela a pozitiei financiare, performantei financiare si a celorlalte informatii referitoare la activitatea desfasurata.

c) Persoana juridica isi desfasoara activitatea in conditii de continuitate.

SC Fabrica de Scule Rasnov SA

Reprezentant legal,

Terzea Victor



*Verz.*