

 **FEPA S A Bârlad**

Str. Republicii nr. 316 - Bârlad - 731120 - România

Tel: 0235411812 ; Fax: 0235411812



E-mail: [fepa@fepa.ro](mailto:fepa@fepa.ro) - WEB: [www.fepa.ro](http://www.fepa.ro)

ORC: Nr.: J37/32/1991

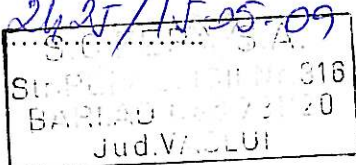
C.U.I.: RO 2808275

Capital social: 19.933.430 lei

Capital varsat: 19.933.430 lei



Nr. *2625/150509*



PRIORIPOST

CATRE,


C.N.V.M. – DEPARTAMENTUL EMITENTI

Str. Foisorului nr. 2, Sector 3, Bucuresti

Va inaintam alaturat raportarea contabila trimestriala la 31.03.2009, intocmita in conformitate cu Regulamentul C.N.V.M. nr. 1/2006 si prevederile Legii nr. 297/2004 respectiv:

- Contul de profit si pierderi;
- indicatorii economico-financiari.

DIRECTOR GENERAL,  
Ec. HARABOR TUDOREL

  
S.C. FEPA S.A.  
BÂRLAD  
ROMANIA


SC FEPA SA BARLAD

INDICATORI ECONOMICO - FINANCIARI la 31.03.2009

Denumirea indicatorului	Mod de calcul	Rezultat
1. Indicatorul lichiditatii curente	Active curente / Datorii curente	1,19
2. Indicatorul gradului de indatorare	Capital imprumutat / Capital propriu * 100	0
	Capital imprumutat / Capital angajat * 100	0
3. Viteza de rotatie a debitelor-clienti	Sold mediu clienti / Cifra de afaceri * 90	133,43
4. Viteza de rotatie a activelor imobilizate	Cifra de afaceri / Active imobilizate	0,21

Director General,

Ec. HARABOR TUDOR E.M.F.



JUDETUL VASLUI (V/S)  
 UNITATEA SC FEPA SA BARLAD  
 ADRESA Republicii 316  
 TELEFON 415990  
 NUMARUL DIN REGISTRUL  
 COMERTULUI J.37/32/1991

ACTIVITATEA PREPONDERENTA Instalare masini si  
 echipamente industriale  
 COD GRUPA CAEN 3320  
 COD FISCAL RO 2808275

CONTUL DE PROFIT SI PIERDERE  
 la data de: 31.03.2009

- lei -

Denumirea indicatorului	Nr. / rand	EXERCITIUL FINANCIAR	
		PRECEDENT	CURENT
1. Cifra de afaceri neta (rd.02 la 04)	01	5.436.512	4.497.522
Productia vanduta (ct. 701+702+703+704+705+706+708)	02	5.433.057	4.496.482
Venituri din vanzarea marfurilor(ct.707)	03	3.455	1.040
Venituri din subventii de exploatare aferent cifrei de afaceri nete (ct.7411)	04	0	0
2.Variatia stocurilor ----- Sold C (ct. 711) ----- Sold D	05 / 06	0 / 333.192	2.055.371 / 0
3.Productia imobilizata (ct. 721+722)	07	0	0
4. Alte venituri din exploatare (ct.758+741)	08	-248.069	668.985
VENITURI DIN EXPLOATARE TOTAL (rd. 01+05-06+07+08)	09	4.855.251	7.221.878
5.a) Cheltuieli cu materiile prime si materialele consumabile (ct. 601+602-7412)	10	1.566.100	1.513.653
Alte cheltuieli materiale (ct. 603+604+606+608)	11	53.206	133.386
b) Alte cheltuieli din afara (cu energia si apa) (ct. 605-7413)	12	512.887	266.393
Cheltuieli privind marfurile (ct. 607)	13	993	1.218
6. Cheltuieli cu personalul (rd. 15+16)	14	1.849.013	2.374.327
a) Salarii (ct. 641-7414)	15	1.440.145	1.858.216
b) Cheltuieli cu asigurarile si protectia sociala (ct. 645-7415)	16	408.868	516.111
7. a) Ajustarea valorii imobilizarilor corporale si necorporale (rd. 18-19)	17	189.276	507.692
a.1) Cheltuieli (ct. 6811+6813)	18	189.276	507.692
a.2) Venituri (ct. 7813+7815)	19	0	0

DENUMIREA INDICATORULUI	Nr. / rand	EXERCITIUL FINANCIAR	
		PRECEDENT	CURENT
7.b) Ajustarea valorii activelor circulante (rd. 21-22)	20	0	0
b.1) Cheltuieli (ct. 654+6814)	21	0	0
b.2) Venituri (ct. 754+7814)	22	0	0
8. Alte cheltuieli de exploatare (rd.24 la 26)	23	2.346.119	1.837.395
8.1. Cheltuieli privind prest.ext.(ct. 611+612+613 +614+621+622+623+624+625+626+627+628-7416)	24	1.554.437	712.399
8.2. Cheltuieli cu alte impozite, taxe, si alte varsaminte asimilate (ct. 635)	25	79.704	94.586
8.3. Cheltuieli cu despagubiri, donatii si activele cedate (ct.658)	26	711.978	1.030.410
Ajustari privind provizioanele pentru riscuri si cheltuieli (rd. 28-29)	27	0	0
Cheltuieli (ct. 6812)	28	0	0
Venituri (ct. 7812)	29	0	0
CHELTUIELI DE EXPLOATARE - TOTAL (rd. 10 la 14+17+20+23+27)	30	6.517.594	6.634.064
REZULTATUL DIN EXPLOATARE:	31	0	587.814
- Profit (rd. 09-30)			
- Pierdere (rd. 30-09)	32	1.662.343	0
9. Venituri din interese de participare (ct. 7613+7614+7615+7616)	33	0	0
- din care, in cadrul grupului	34	0	0
10. Venituri din alte inv.financiare si creante ce fac parte din activ.imobilizate (ct. 7611)	35	0	0
- din care, in cadrul grupului	36	0	0
11. Venituri din dobanzi (ct. 766)	37	8.501	3.142
- din care, in cadrul grupului	38	0	0
Alte venituri financiare (ct. 7617+762+763+764+765+767+768+788)	39	3.394	140.324
VENITURI FINANCIARE - TOTAL (rd. 33+35+37+39)	40	11.895	145.466
12. Ajustarea val.imob.fin. si invest. fin. det. ca active circulante (rd. 42-43)	41	0	0
Cheltuieli (ct.686)	42	0	0

Denumirea indicatorului	Nr. (rand)	EXERCITIUL FINANCIAR	
		PRECEDENT	CURENT
Venituri (ct. 786)	43	0	0
13. Cheltuieli privind dobanzile (ct.666-7418)	44	7.831	18.301
- din care, in cadrul grupului	45	0	0
Alte cheltuieli financiare (ct. 663+664+665+667+668+688)	46	157.572	55.617
CHELTUIELI FINANCIARE - TOTAL (rd. 41+44+46)	47	165.403	73.918
REZULTATUL FINANCIAR:	48	0	71.548
- Profit (rd.40-47)			
- Pierdere (rd. 47-40)	49	153.508	0
14. REZULTATUL CURENT:	50	0	659.362
- Profit (rd.31+48)			
- Pierdere (rd. 32+49)	51	1.815.851	0
15. Venituri extraordinare (ct. 771)	52	0	0
16. Cheltuieli extraordinare (ct. 671)	53	0	0
17. REZULTATUL EXTRAORDINAR:	54	0	0
- Profit (rd.52-53)			
- Pierdere (rd.53-52)	55	0	0
VENITURI TOTALE (rd. 09+40+52)	56	4.867.146	7.367.344
CHELTUIELI TOTALE (rd.30+47+53)	57	6.682.997	6.707.982
REZULTATUL BRUT :	58	0	659.362
- Profit (rd.56-57)			
- Pierdere (rd.57-56)	59	1.815.851	0
18. IMPOZITUL PE PROFIT (ct.691-791)	60	0	0
19. Alte cheltuieli cu impozite care nu apar in elementele de mai sus (ct.698)	61	0	0
20. REZULTATUL NET AL EXERCITIULUI FINANCIAR	62	0	659.362
- Profit			
- Pierdere	63	1.815.851	0
21. Rezultatul de actiune	64	0	0
- de baza			
- diluat	65	0	0

DIRECTOR GENERAL,  
EC. TUDOR EL HARABOIU



SEF DEP.FINANC.CONTABIL,  
EC. OLARU DANA-IONELA

INTOCMIT,

*Handwritten signature*