



Str. Cpt. Av. Gh. Demetriade, nr. 14, Sector 1, CP 011849,
București, România; Societate în insolvență
Tel: (40-21) 2000.830; (40-21) 2000.831; Fax: (40-21)
2000.843

Web site : www.foradex.ro; e-mail: office@foradex.ro
Cod unic de înregistrare: 1567268; Atribut fiscal: RO
Numar de ordine în Registrul Comerțului J40/1864/15.04.1991
Capital social 3.785.521 lei(Ron).



Catre

COMISIA NATIONALA A VALORILOR MOBILIARE

Str. Foisorului, nr. 2, sector 2, Bucuresti

Directia Generala Supraveghere
Directia Emitenti
Oficiul de Evidenta a Valorilor Mobiliare
Fax : 326.68.48 sau 326.68.49

Si
SC BURSA DE VALORI BUCURESTI SA
B-dul Carol nr. 34-36, etaj 14, sector 2, Bucuresti.

RASDAQ – Emitenti
Fax: 312.47.22

RAPORT CURENT

Conform Regulamentului nr. 1/2006 al CNVM

Data raportului:	22.08.2011
Denumirea entitatii emitente:	SC FORADEX SA
Sediul social :	Bucuresti, str. Cpt. Av. Ghe. Demetriade, nr. 14, sector 1
Numar de telefon/fax :	021/2000831 sau 2000843
Codul unic de înregistrare :	RO 15672681
Numarul de ordine în Registrul Comerțului :	J 40/1864/1991
Capital social subscris și varsat :	3.785.521 lei(Ron).

Referitor: Referitor la adresa CNVM nr. 12824 din 01.08.2011, transmisă prin poșta de instituția în cauză în data de 17.08.2011 și primită în data de 22.08.2011 (luni) înregistrată sub nr. 229 de SC FORADEX SA, în ceea ce privește transmiterea raportului anual aferent anului 2010, la CNVM și BVB.

Eveniment important de raportat.

Transmitem raportul anual aferent anului 2010, aprobat prin Hotărârea AGOA nr. 02/05.07.2011.

Raportarea s-a efectuat prin fax și e-mail, în scopul înregistrării în evidențele organelor competente

Administrator special
Calangiu Razvan Florin



RAPORT
DE AUDIT FINANCIAR
PENTRU SITUATIILE FINANCIARE
LA 31 DECEMBRIE 2010,
INTOCMIT LA SOCIETATEA COMERCIALA
FORADEX S.A.-in insolventa

Bucuresti, sector 1
Str.Cpt.Av.Ghe.Demetriade
R.C. J40/1864/1991
C.I.F. RO 1567268

AUDITOR FINANCIAR
S.C. GDV AUDIT CONSULT S.R.L.
CAMERA AUDITORILOR FINANCIARI DIN ROMANIA
AUTORIZATIE nr.481/2004

SC GDV AUDIT CONSULT SRL

Bucuresti Sector 2 Sos Mihai Bravu nr.172 bl.230 sc.1 et.3 ap.9 - Tel/Fax
021.322.88.42/ tel 031.804.33.67 RC J40/9297/2003 - CIF RO 15574257 - Capital
social 2.000 LEI -Cont Bancar BCR SECTOR 3 IBAN RO71RNCB0074029234840001 -
Auditor Financiar Autorizatie Camera Auditorilor Financiari din Romania
nr.481/2004

CATRE

ACTIONARII S.C. FORADEX S.A.-in insolventa
BUCURESTI, ROMANIA

RAPORT DE AUDIT FINANCIAR

1. Am auditat situatiile financiare anexate ale societatii S.C. FORADEX S.A. -in insolventa, care cuprind bilantul la data de 31 decembrie 2010, contul de profit si pierdere, situatia modificarilor capitalului propriu, situatia fluxurilor de trezorerie, un sumar al politicilor contabile semnificative si alte note explicative.

Situatiile financiare mentionate se refera la:

- Total capitaluri proprii 140.587.173 lei
- Rezultatul net al exercitiului financiar (pierdere) - 4.568.006 lei

2. Conducerea societatii este responsabila pentru intocmirea si prezentarea fidela a acestor situatii financiare in conformitate cu Ordinul Ministrului Finantelor Publice nr. 3055/2009 cu modificarile si completarile ulterioare (OMFP 3055/2009). Aceasta responsabilitate include: proiectarea, implementarea si mentinerea unui control intern relevant pentru intocmirea si prezentarea fidela a situatiilor financiare care sa nu contina denaturari semnificative, datorate fraudei sau erorii; selectarea si aplicarea politicilor contabile adecvate; elaborarea unor estimari contabile rezonabile in circumstantele date.

3. Responsabilitatea noastra este ca, pe baza auditului efectuat, sa exprimam o opinie asupra acestor situatii financiare. Noi am efectuat auditul conform standardelor de audit adoptate de Camera Auditorilor Financiari din Romania. Aceste standarde cer ca noi sa respectam cerintele etice, sa planificam si sa efectuam auditul in vederea obtinerii unei asigurari rezonabile ca situatiile financiare nu cuprind denaturari semnificative.

4. Un audit consta in efectuarea de proceduri pentru obtinerea probelor de audit cu privire la sumele si informatiile prezentate in situatiile financiare. Procedurile selectate depind de rationamentul profesional al auditorului, incluzand evaluarea riscurilor de denaturare semnificativa a situatiilor financiare datorate fraudei sau erorii. In evaluarea acestor riscuri, auditorul ia in considerare controlul intern relevant pentru intocmirea si prezentarea fidela a situatiilor financiare ale societatii pentru a stabili procedurile de audit relevante in circumstantele date, dar nu si in scopul exprimarii unei opinii asupra eficientei controlului intern al societatii. Un audit include, de asemenea, evaluarea gradului de adecvare a politicilor contabile folosite si rezonabilitatea estimarilor contabile elaborate de catre conducere, precum si evaluarea prezentarii situatiilor financiare luate in ansamblul lor.

5. SC FORADEX SA este sub incidenta legii nr 85/2006 in faza procesuala de procedura generala de insolventa(dosar nr.14605/3/2011 pe rolul Tribunalului Bucuresti ,Sectia VII a Comerciala).Se notifica deschiderea procedurii generale a insolventei prin incheierea din data de 01.03.2011 si desemnarea in calitate de administrator judiciar a DINU,URSE SI ASOCIATII SPRL.

6. Asa cum este prezentat in situatiile financiare la 31 decembrie 2010, datorile curente nete ale societatii depaseau activele circulante nete cu 71.144.164 lei . In cursul exercitiului financiar incheiat la aceasta data societatea a inregistrat o pierdere de 4.568.006 lei si o pierdere reportata in suma de 100.908.940 lei.

Efectele posibile ale aspectelor mentionate mai sus nu pot fi estimate la data acestui raport si,in consecinta , aceste situatii financiare nu includ ajustarile sau prezentarile care ar putea rezulta din aceste aspecte.

7. In concordanta cu Ordinul Ministrului Finantelor Publice nr 3055/2009,articolul 318, punctul 2, noi am citit raportul administratorilor atasat situatiilor financiare. Raportul administratorilor nu face parte din situatiile financiare. In raportul administratorilor, noi nu am identificat informatii financiare care sa nu fie in mod semnificativ in concordanta cu cele prezentate in situatiile financiare auditate.

8. Consideram ca probele de audit pe care le-am obtinut sunt suficiente si adecvate pentru a constitui baza opiniei noastre de audit.

9. In opinia noastra, cu exceptia efectelor unor ajustari care ar fi putut fi considerate necesare in legatura cu aspectele mentionate in paragrafele 5 si 6 , situatiile financiare ale SC FORADEX SA, in insolventa,peru perioada 01.01-31.12.2010 au fost intocmite in conformitate cu OMFP 3055/2009,sub toate aspectele semnificative.

10. Auditul nostru a fost efectuat pentru a putea raporta actionarilor Societatii Comerciale FORADEX S.A. acele aspecte pe care trebuie sa le raportam intr-un raport de audit financiar si nu in alte scopuri. In masura permisa de lege, nu acceptam si nu ne asumam responsabilitatea decat fata de societate si de actionarii acesteia pentru auditul nostru, pentru acest raport sau pentru opinia formata.

11. Situatiile financiare anexate nu sunt menite sa prezinte pozitia financiara, rezultatul operatiunilor si un set complet de note la situatiile financiare in conformitate cu reglementari si principii contabile acceptate in tari si jurisdictii altele decat Romania. De aceea, situatiile financiare anexate nu sunt intocmite pentru uzul persoanelor care nu cunosc reglementarile contabile si legale din Romania inclusiv Ordinul Ministrului Finantelor Publice nr.3055/2009 cu modificarile ulterioare.

Prezentul Raport s-a intocmit la data de 15.06.2011.

AUDITOR FINANCIAR
S.C. GDV AUDIT CONSULT S.R.L.

EC. OLIVIU TRAISTARU

CAMERA AUDITORILOR FINANCIARI DIN ROMANIA
AUTORIZATIE nr.481/2004

AUDITOR FINANCIAR
CERTIFICAT CAMERA AUDITORILOR
FINANCIARI seria C nr.452/05.01.2001



RAPORT DE GESTIUNE AL CONSILIULUI DE ADMINISTRATIE PE ANUL 2010

Consiliul de Administrație al S.C. FORADEX S.A. Bucuresti format din

- RAZVAN CALANGIU – Presedinte Consiliului de Administratie
- VIRGIL ENACHESCU – Membru CA
- LIVIU MERAN – Membru CA

numit prin Hotărârea Adunării Generale a Acționarilor a întocmit prezentul raport de gestiune pe anul 2010 pentru a fi prezentat Adunării Generale Ordinare a Acționarilor.

Cap. 1. Prezentarea juridică a societății

Societatea este persoana juridica romana, constituita ca societate comerciala pe actiuni, si isi desfasoara activitatea in conformitate cu prevederile legii romane si ale actului constitutive;

Societatea este constituita si functioneaza pe o durata nelimitata;

Obiectul principal de activitate este:

- alte lucrari speciale de constructii (Cod CAEN 4399)

Capitalul social la data de 31.12.2010 în valoare de 3.785.521 RON, valorile mobiliare emise de societate, respectiv 37.855.210 actiuni nominative cu o valoare nominala de 0,1 RON, detinuta de actionari in urmatoarea structura:

	%	Lei	nr. actiuni
ALABASTRA MINING LIMITED	89,9300%	3.404.319,10	34.043.191,00
Pers. Fizice	9,9775%	377.701,10	3.777.011,00
Pers. Juridice	0,0925%	3500,8	35.008,00
TOTAL	100,0000%	3.785.521,00	37.855.210,00

Cap.2. Legalitatea datelor înscrise în bilanț

Bilanțul contabil a fost întocmit în conformitate cu actele normative în vigoare, privind încheierea exercițiului financiar-contabil.

Lunar s-a întocmit bilanța de verificare a conturilor sintetice și analitice în conformitate cu normele legale în vigoare.

Cap. 3. Prezentarea și analiza indicatorilor, respectiv a datelor înscrise în bilanț**3.1. Situația principalilor indicatori economico-financiar**

În anul 2010, FORADEX S.A. a realizat venituri totale în sumă de **24.473.993 lei**, compuse din :

	2010	2009
- venituri din exploatare	22.743.124	53.415.146
- venituri financiare	1.730.869	301.609

Cheltuielile totale au fost de **29.033.749 lei** din care:

	2010	2009
- cheltuieli pentru exploatare	27.764.056	70.373.019
- cheltuieli financiare	1.269.693	652.345

Au rezultat următoarele:

	2010	2009
- profit/pierdere din exploatare	-16.957.873	-16.957.873
- profit/pierdere financiară	-350.736	-350.736

	2010	2009
- profit/pierdere totală	-4.568.006	-17.323.276

3.2 Situatia personalului

Anul 2010 a inceput sub auspicii mai favorabile decât anul precedent și efectele revirimentului economic s-au resimțit și în ceea ce privește activitatea resurselor umane.

Contractele nou semnate cu beneficiarii-majoritatea externi, în special la activitatea de Petrol și Gaze, au atras, chiar dacă pe termen limitat, încheierea de contracte pe perioade determinate cu personalul de specialitate (în special provenind din foștii angajați ai societății). Oferta de forță de muncă fiind excedentară, a existat posibilitatea unei mai bune selecții a personalului de calitate. De asemenea, societatea a investit în formarea personalului cheie, aceștia participând și absolvind cu succes cursurile de certificare necesare participării la licitații și la lucrul efectiv cu beneficiarii.

Per total, în anul 2010 au fost făcute 22 angajari, semnificând o creștere cu 144% față de anul anterior, 2009.

Pe de altă parte, numărul de plecări din societate (36) s-a redus cu 86% față de anul 2009, ceea ce denotă o stabilitate mult crescută, cu efecte favorabile asupra productivității muncii.

Restructurarea resurselor umane a urmat îndeaproape restructurarea activității generale a societății, aceasta concentrându-se pe centre de profit (în special activitatea de petrol și gaze și cea de ape geotermale), restrângându-se la anumite zone geografice mai profitabile și cu potențial economic ridicat, această tendință urmând a fi continuată și anul următor.

3.3. Situația investițiilor pe anul 2010 – surse și utilizări

Valoarea investițiilor realizate în 2010 a fost de **462.697,30 lei**

3.4. Creanțe, datorii și împrumuturi

Creantele sunt inregistrate la valoarea realizabila anticipata mai puțin deprecierea constatata si recunoscuta ca provizion. S.C. FORADIX S.A. inregistra la data de 31.12.2010 creante in valoare totala de 6.082.223 ron. Structura creantelor este urmatoarea:

Creante	Sold la 31 Decembrie (col. 2+3)	Termen de lichiditate	
		Sub 1 an	Peste 1 an
0	1	2	3
TOTAL CREANTE	6.082.223	6.082.223	
Furnizori debitori		0	
Clienti	4.338.682	4.338.682	

Creante – personal si asigurari sociale		0	
Alte creante		0	
Debitori diversi	1.743.541	1.743.541	

Structura datoriilor la data bilantului contabil era urmatoarea:

TOTAL DATORII SOCIETATE DIN CARE:	77.634.283
*I) Datorii la bugetul statului din care:	
1. CAS din care:	5.844.411
Contributia angajatorului la asigurarile sociale	1.597.556
Contributia personalului la asigurarile sociale	4.246.855
2. Fond asigurari sociale de sanatate din care:	5.716.020
Contributia angajatorului la asigurarile sociale de sanatate	3.699.204
Contributia personalului la asigurarile sociale de sanatate	2.408.765
Contributie ptr Indemnizatii si Concedii Medicale	-428.481
Fond pentru accidente munca	16.972
Fond pentru garantare salarii	19.560
3. Ajutor somaj din care:	355.878
Contributia angajatorului la fondul de somaj	51.885
Contributia personalului la fondul de somaj	303.993
4. Impozit pe profit	22.917
Impozit pe profit	22.917
5. TVA din care:	2.078.262
TVA de plata	1.102.922
TVA neexigibil	975.340
6. Impozit pe salarii	4.904.980
Impozit pe venit salarii	4.904.980
7. Alte impozite, taxe si varsaminte asimilate din care:	307.057
Impozit pe cladiri si terenuri	31.508
Impozit pe venit suplimentar pers. juridice nerezidente	217.275
Taxa folosire terenuri	
Alte taxe si impozite	0
Impozit pe dividende	58.274
8. Fonduri speciale, taxe si varsaminte asimilate din care:	4.213
Fond de risc handicapati	3.147
Fond sanatate tutun, alcool	43
Fond de pensii si asigurari sociale ale agricultorilor	289
Fond pentru sustinerea invatamantului	2
Comision C.M.	732
9. Majorari si penalitati la Bugetul de Stat	49.243.368
II) Datorii catre salariatii din care:	557.449
Salarii datorate	104.679

Personal-ajutoare materiale datorate	1
Participarea salariatilor la profit	62.022
Drepturi de personal neridicate	10.664
Alte datorii in legatura cu personalul(garantii, viz familie)	360.809
Retineri din salarii datorate tertilor	19.274
III) Datorii comerciale din care:	4.486.103
Furnizori interni	1.869.945
Furnizori externi	1.654.986
Furnizori de imobilizari	961.172
IV) Alte imprumuturi si datorii financiare din care:	0
Imprumuturi leasing	0
Dobanzi aferente imprumuturi leasing	0
Asigurari leasing	0
V) Credite bancare pe termen scurt din care:	4.004.280
Credit bancar pe termen scurt LEI Piraeus Bank	2.571.195
Credit bancar pe termen scurt USD Piraeus Bank	387.217
Credit bancar pe termen scurt EURO Piraeus Bank	1.045.868
VI) Datorii catre actionari	0
Dividende de plata	0
VII) Alte datorii (creditori diversi+clienti creditori)	132.263

3.5. Inventarierea patrimoniului

Bilanțul contabil a fost întocmit după încheierea acțiunii de inventariere a tuturor elementelor patrimoniale care s-a desfășurat în trim. IV 2010.

Pentru acțiunea de inventariere s-a constituit Comisia centrală de inventariere și subcomisii pentru mijloace fixe și obiecte de inventar.

Rezultatele inventarierii au fost consemnate în procesul verbal de inventariere.

Concluziile comisiei de inventariere au fost prezentate conducerii societății care a luat măsurile ce se impuneau.

3.6. Rezultatul exercitiului

În anul trecut (2010) compania a înregistrat pierdere în valoare totală de 4.568.006 lei.

În urma verificărilor efectuate, Consiliul de administrație propune Adunării generale a acționarilor aprobarea Bilanțului contabil a Contului de profit și pierderi la 31.12.2010 precum și a Raportului de Gestiune al Consiliului de Administrație.

4. CONCLUZII

In conditiile continuarii si accentuarii crizei economice, Consiliul de administratie a intreprins si va continua masuri de:

- restrangere a activitatilor ineficiente si auxiliare;
- vanzare a bunurilor nenesesare;
- amplificare a incercarilor de a contracta lucrari, atat in tara cat si in strainatate;
- plata datoriilor catre bugetele de stat si locale;
- reducere a personalului, proportional cu volumul de lucrari,

toate in scopul reducerii drastice a cheltuielilor si eficientizarii activitatii.

X

X X


Prin prezentul raport, propunem aprobarea Adunării Generale a Acționarilor a următoarelor:

- Bilanțul Contabil pe anul 2010
 - Contul de profit și pierdere pe anul 2010
 - Descărcarea de gestiune a Consiliului de Administrație al Societății
- pentru perioada 01.01.2010 – 31.12.2010.

CONSILIUL DE ADMINISTRAȚIE


Presedinte CA

Razvan Calangiu



Membru CA

Liviu Meran



<input type="checkbox"/> Bilanțul nu este datat <input type="checkbox"/> este cazul <input type="checkbox"/> Dacă entitatea a optat pentru un exercițiu financiar diferit de anul calendaristic potrivit art. 27 alin. (3) din Legea contabilității nr. 82/1999		M.F.P. - ANAF ADMINISTRAȚIA FINANTELOR PUBLICE CONTRIBUABILI MIJLOCI Data 30 MAY 2011 Nr. 122024 12	
---	--	--	--

Entitatea SC FORADEX SA

Adresa	Judet	Sector	Localitate			
	Bucuresti	Sector 1	Bucuresti			
	Strada	Nr.	Bloc	Scara	Ap.	Telefon
	STR CP AV GHE DEMETRIADE	14				0212000836

Număr din registrul comerțului J40/1864/1991 Cod unic de înregistrare 1567268

Forma de proprietate 34-Societati comerciale pe actiuni

Activitatea preponderentă (cod și denumire clasa CAEN)
4399 Alte lucrări speciale de construcții n.c.a.

F10 - pag. 1

BILANȚ
la data de 31.12.2010

Formular 10

- lei -

Denumirea elementului	Nr. rd.	Sold la:	
		01.01.2010	31.12.2010
A	B	1	2
A. ACTIVE IMOBILIZATE			
I. IMOBILIZĂRI NECORPORALE			
1. Cheltuieli de constituire (ct.201-2801)	01		
2. Cheltuielile de dezvoltare (ct.203-2803-2903)	02	34.467	418
3. Concesiuni, brevete, licențe, mărci comerciale, drepturi și active similare și alte imobilizări necorporale (ct. 205 + 208 - 2805 - 2808 - 2905 - 2908)	03	152.757	107.753
4. Fond comercial (ct.2071-2807-2907)	04		
5. Avansuri și imobilizări necorporale în curs de execuție (ct.233+234-2933)	05		
TOTAL (rd.01 la 05)	06	187.224	108.171
II. IMOBILIZĂRI CORPORALE			
1. Terenuri și construcții (ct. 211 + 212 - 2811 - 2812 - 2911 - 2912)	07	168.642.820	166.947.371
2. Instalații tehnice și mașini (ct. 213 + 223 - 2813 - 2913)	08	22.231.224	14.716.477
3. Alte instalații, utilaje și mobilier (ct. 214 + 224 - 2814 - 2914)	09	121.157	107.100
4. Avansuri și imobilizări corporale în curs de execuție (ct. 231 + 232 - 2931)	10	272.956	272.956
TOTAL (rd. 07 la 10)	11	191.268.157	182.043.904
III. IMOBILIZĂRI FINANCIARE			
1. Acțiuni deținute la entitățile afiliate (ct. 261 - 2961)	12	17.330.167	17.330.167
2. Împrumuturi acordate entităților afiliate (ct. 2671 + 2672 - 2964)	13		
3. Interese de participare (ct. 263 - 2962)	14		
4. Împrumuturi acordate entităților de care compania este legată în virtutea intereselor de participare (ct. 2673 + 2674 - 2965)	15		
5. Investiții deținute ca imobilizări (ct. 265 - 2963)	16	5.372.950	15.270.838

F10 - pag. 2			
6. Alte împrumuturi (ct. 2675* + 2676* + 2677 + 2678* + 2679* - 2966* - 2968*)	17	1.256.235	1.198.423
TOTAL (rd. 12 la 17)	18	23.959.352	33.799.428
ACTIVE IMOBILIZATE - TOTAL (rd. 06 + 11 + 18)	19	215.414.733	215.951.503
B. ACTIVE CIRCULANTE			
I. STOCURI			
1. Materii prime și materiale consumabile (ct. 301 + 321 + 302 + 322 + 303 + 323 +/- 308 + 351 + 358 + 381 + 328 +/- 388 - 391 - 392 - 3951 - 3958 - 398)	20	1.991.250	1.916.322
2. Producția în curs de execuție (ct. 331 + 332 + 341 +/- 348* - 393 - 3941 - 3952)	21	4.738	
3. Produse finite și mărfuri (ct. 345 + 346 +/- 348* + 354 + 356 + 357 + 361 + 326 +/- 368 + 371 + 327 +/- 378 - 3945 - 3946 - 3953 - 3954 - 3956 - 3957 - 396 - 397 - 4428)	22	260.976	243.121
4. Avansuri pentru cumpărări de stocuri (ct. 4091)	23	1.595	
TOTAL (rd. 20 la 23)	24	2.258.559	2.159.443
II. CREAŢE (Sumele care urmează să fie încasate după o perioadă mai mare de un an trebuie prezentate separat pentru fiecare element.)			
1. Creanțe comerciale (ct. 2675* + 2676* + 2678* + 2679* - 2966* - 2968* + 4092 + 411 + 413 + 418 - 491)	25	3.063.395	4.338.682
2. Sume de încasat de la entitățile afiliate (ct. 451** - 495*)	26		
3. Sume de încasat de la entitățile de care compania este legată în virtutea intereselor de participare (ct. 453 - 495*)	27		
4. Alte creanțe (ct. 425 + 4282 + 431** + 437** + 4382 + 441** + 4424 + 4428** + 444** + 445 + 446** + 447** + 4482 + 4582 + 461 + 473** - 496 + 5187)	28	6.672.477	1.743.541
5. Capital subscris și nevărsat (ct. 456 - 495*)	29		
TOTAL (rd. 25 la 29)	30	9.735.872	6.082.223
III. INVESTIȚII PE TERMEN SCURT			
1. Acțiuni deținute la entitățile afiliate (ct. 501 - 591)	31		
2. Alte investiții pe termen scurt (ct. 505 + 506 + 508 - 595 - 596 - 598 + 5113 + 5114)	32		
TOTAL (rd. 31 + 32)	33		
IV. CASA ȘI CONTURI LA BĂNCI (ct. 5112 + 512 + 531 + 532 + 541 + 542)	34	560.907	1.073.695
ACTIVE CIRCULANTE - TOTAL (rd. 24 + 30 + 33 + 34)	35	12.555.338	9.315.361
C. CHELTUIELI ÎN AVANS (ct. 471)	36	419.517	
D. DATORII: SUMELE CARE TREBUIE PLĂTITE ÎNTR-O PERIOADĂ DE PÂNĂ LA UN AN			
1. Împrumuturi din emisiunea de obligațiuni, prezentându-se separat împrumuturile din emisiunea de obligațiuni convertibile (ct. 161 + 1681 - 169)	37		
2. Sume datorate instituțiilor de credit (ct. 1621 + 1622 + 1624 + 1625 + 1627 + 1682 + 5191 + 5192 + 5198)	38	4.142.623	2.571.194
3. Avansuri încasate în contul comenzilor (ct. 419)	39	1.065.041	920.255
4. Datorii comerciale - furnizori (ct. 401 + 404 + 408)	40	7.884.981	6.336.326
5. Efecte de comerț de plătit (ct. 403 + 405)	41		
6. Sume datorate entităților afiliate (ct. 1661 + 1685 + 2691 + 451***)	42		
7. Sume datorate entităților de care compania este legată în virtutea intereselor de participare (ct. 1663 + 1686 + 2692 + 453****)	43		

F10 - pag. 3

8. Alte datorii, inclusiv datoriile fiscale și datoriile privind asigurările sociale (ct. 1623 + 1626 + 167 + 1687 + 2693 + 421 + 423 + 424 + 426 + 427 + 4281 + 431*** + 437*** + 4381 + 441*** + 4423 + 4428*** + 444*** + 446*** + 447*** + 4481 + 455 + 456*** + 457 + 4581 + 462 + 473*** + 509 + 5186 + 5193 + 5194 + 5195 + 5196 + 5197)	44	66.203.737	70.631.750
TOTAL (rd. 37 la 44)	45	79.296.382	80.459.525
E. ACTIVE CIRCULANTE NETE/DATORII CURENTE NETE (rd. 35 + 36 - 45 - 63)	46	-67.018.647	-71.144.164
F. TOTAL ACTIVE MINUS DATORII CURENTE (rd. 19 + 46)	47	148.396.086	144.807.339
G. DATORII: SUMELE CARE TREBUIE PLĂTITE ÎNTR-O PERIOADĂ MAI MARE DE UN AN			
1. Împrumuturi din emisiunea de obligațiuni, prezentându-se separat împrumuturile din emisiunea de obligațiuni convertibile (ct. 161 + 1681 - 169)	48		
2. Sume datorate instituțiilor de credit (ct. 1621 + 1622 + 1624 + 1625 + 1627 + 1682 + 5191 + 5192 + 5198)	49		
3. Avansuri încasate în contul comenzilor (ct. 419)	50		
4. Datorii comerciale - furnizori (ct. 401 + 404 + 408)	51		
5. Efecte de comerț de plătit (ct. 403 + 405)	52		
6. Sume datorate entităților afiliate (ct. 1661 + 1685 + 2691 + 451***)	53		
7. Sume datorate entităților de care compania este legată în virtutea intereselor de participare (ct. 1663 + 1686 + 2692 + 453***)	54		
8. Alte datorii, inclusiv datoriile fiscale și datoriile privind asigurările sociale (ct. 1623 + 1626 + 167 + 1687 + 2693 + 421 + 423 + 424 + 426 + 427 + 4281 + 431*** + 437*** + 4381 + 441*** + 4423 + 4428*** + 444*** + 446*** + 447*** + 4481 + 455 + 456*** + 4581 + 462 + 473*** + 509 + 5186 + 5193 + 5194 + 5195 + 5196 + 5197)	55		
TOTAL (rd. 48 la 55)	56		
H. PROVIZIUNEA			
1. Provizioane pentru pensii și obligații similare (ct. 1515)	57		
2. Provizioane pentru impozite (ct. 1516)	58		
3. Alte provizioane (ct. 1511 + 1512 + 1513 + 1514 + 1518)	59		
TOTAL (rd. 57 la 59)	60		
I. VENITURI ÎN AVANS			
1. Subvenții pentru investiții (ct. 475)	61		4.220.166
2. Venituri înregistrate în avans (ct. 472) - total (rd. 63 + 64), din care:	62	697.120	
Sume de reluat într-o perioadă de până la un an (ct. 472*)	63	697.120	
Sume de reluat într-o perioadă mai mare de un an (ct. 472*)	64		
Fond comercial negativ (ct. 2075)	65		
TOTAL (rd. 61 + 62 + 65)	66	697.120	4.220.166
J. CAPITAL ȘI REZERVE			
I. CAPITAL			
1. Capital subscris vărsat (ct. 1012)	67	13.995.163	3.785.521
2. Capital subscris nevărsat (ct. 1011)	68		
3. Patrimoniul regiei (ct. 1015)	69		
TOTAL (rd. 67 la 69)	70	13.995.163	3.785.521
II. PRIME DE CAPITAL (ct. 104)	71		
III. REZERVE DIN REEVALUARE (ct. 105)	72	247.959.903	241.493.280
IV. REZERVE			

F10 - pag. 4

1. Rezerve legale (ct. 1061)	73	463.379	463.379
2. Rezerve statutare sau contractuale (ct. 1063)	74		
3. Rezerve reprezentând surplusul realizat din rezerve din reevaluare (ct. 1065)	75		
4. Alte rezerve (ct. 1068)	76	321.939	321.939
TOTAL (rd. 73 la 76)	77	785.318	785.318
Acțiuni proprii (ct. 109)	78		
Câștiguri legate de instrumentele de capitaluri proprii (ct. 141)	79		
Pierderi legate de instrumentele de capitaluri proprii (ct. 149)	80		
V. PROFITUL SAU PIERDEREA REPORTAT(Ă)			
SOLD C (ct. 117)	81		
SOLD D (ct. 117)	82	97.021.022	100.908.940
VI. PROFITUL SAU PIERDEREA EXERCITIULUI FINANCIAR			
SOLD C (ct. 121)	83		0
SOLD D (ct. 121)	84	17.323.276	4.568.006
Repartizarea profitului (ct. 129)	85		
CAPITALURI PROPRII - TOTAL (rd. 70+71+72+77-78+79-80+81-82+83-84-85)	86	148.396.086	140.587.173
Patrimoniul public (ct. 1016)	87		
CAPITALURI - TOTAL (rd. 86 + 87)	88	148.396.086	140.587.173

Suma de control F10: 3169523425 / 6412083945

*) Conturi de repartizat dupa natura elementelor respective.

**) Solduri debitoare ale conturilor respective.

***) Solduri creditoare ale conturilor respective.

Rd.25 - Sumele inscrise la acest rând și preluate din conturile 2675 la 2679 reprezintă creanțele aferente contractelor de leasing financiar și altor contracte asimilate, precum și alte creanțe immobilizate, scadente într-o perioadă mai mică de 12 luni.

ADMINISTRATOR,**INTOCMIT,**

Numele si prenumele

Numele si prenumele


CALANGIU RAZVAN

LIVIU MERAN

Semnătura

Calitatea

Stampila unitatii



11-DIRECTOR ECONOMIC

Semnătura

Formular
VALIDAT

Nr. de inregistrare in organismul profesional:

F20 - pag. 1

CONTUL DE PROFIT ȘI PIERDERE

la data de 31.12.2010

Formular 20

- lei -

Denumirea indicatorilor	Nr. rd.	Exercițiul financiar	
		2009	2010
A	B	1	2
1. Cifra de afaceri netă (rd. 02+03-04+05+06)	01	11.801.596	17.324.454
Producția vândută (ct.701+702+703+704+705+706+708)	02	10.838.512	16.580.401
Venituri din vânzarea mărfurilor (ct. 707)	03	963.084	744.053
Reduceri comerciale acordate (ct. 709)	04		
Venituri din dobânzi înregistrate de entitățile radiate din Registrul general și care mai au în derulare contracte de leasing (ct.766*)	05		
Venituri din subvenții de exploatare aferente cifrei de afaceri nete (ct.7411)	06		
2. Venituri aferente costului producției în curs de execuție (ct.711+712)			
Sold C	07	8.619	224.343
Sold D	08		
3. Producția realizată de entitate pentru scopurile sale proprii și capitalizată (ct.721+ 722)	09	73.881	
4. Alte venituri din exploatare (ct.758+7417+7815)	10	41.531.050	5.194.327
-din care, venituri din fondul comercial negativ	11		
VENITURI DIN EXPLOATARE – TOTAL (rd. 01+ 07 - 08 + 09 + 10)	12	53.415.146	22.743.124
5. a) Cheltuieli cu materiile prime și materialele consumabile (ct.601+602-7412)	13	1.475.950	542.271
Alte cheltuieli materiale (ct.603+604+606+608)	14	69.941	54.993
b) Alte cheltuieli externe (cu energie și apă)(ct.605-7413)	15	737.113	169.159
c) Cheltuieli privind mărfurile (ct.607)	16	744.032	540.262
Reduceri comerciale primite (ct. 609)	17		
6. Cheltuieli cu personalul (rd. 19 +20), din care:	18	6.741.611	4.578.144
a) Salarii și indemnizații (ct.641+642+643+644-7414)	19	5.114.427	3.427.550
b) Cheltuieli cu asigurările și protecția socială (ct.645-7415)	20	1.627.184	1.150.594
7.a) Ajustări de valoare privind imobilizările corporale și necorporale (rd. 22 - 23)	21	4.352.636	4.325.977
a.1) Cheltuieli (ct.6811+6813)	22	4.352.636	4.325.977
a.2) Venituri (ct.7813)	23		
b) Ajustări de valoare privind activele circulante (rd. 25 - 26)	24	497.011	
b.1) Cheltuieli (ct.654+6814)	25	497.011	
b.2) Venituri (ct.754+7814)	26		
8. Alte cheltuieli de exploatare (rd. 28 la 31)	27	55.754.725	17.553.250
8.1. Cheltuieli privind prestațiile externe (ct.611+612+613+614+621+622+623+624 +625+626+627+628-7416)	28	7.233.017	8.073.563
8.2. Cheltuieli cu alte impozite, taxe și vărsăminte asimilate (ct.635)	29	556.039	688.888
8.3. Alte cheltuieli (ct.652+658)	30	47.965.669	8.790.799

F20 - pag. 2

Cheltuieli cu dobânzile de refinanțare înregistrate de entitățile radiate din Registrul general și care mai au în derulare contracte de leasing (ct.666*)	31		
Ajustări privind provizioanele (rd. 33 - 34)	32		
- Cheltuieli (ct.6812)	33		
- Venituri (ct.7812)	34		
CHELTUIELI DE EXPLOATARE - TOTAL (rd. 13 la 16 - 17 + 18 + 21 + 24 + 27 + 32)	35	70.373.019	27.764.056
PROFITUL SAU PIERDEREA DIN EXPLOATARE:			
- Profit (rd. 12 - 35)	36	0	0
- Pierdere (rd. 35 - 12)	37	16.957.873	5.020.932
9. Venituri din Interese de participare (ct.7611+7613)	38		
- din care, veniturile obținute de la entitățile afiliate	39		
10. Venituri din alte investiții și împrumuturi care fac parte din activele imobilizate (ct.763)	40		
- din care, veniturile obținute de la entitățile afiliate	41		
11. Venituri din dobânzi (ct.766*)	42	18.627	8.440
- din care, veniturile obținute de la entitățile afiliate	43		
Alte venituri financiare (ct.762+764+765+767+768)	44	282.982	1.722.429
VENITURI FINANCIARE - TOTAL (rd. 38 + 40 + 42 + 44)	45	301.609	1.730.869
12. Ajustări de valoare privind imobilizările financiare și investițiile financiare deținute ca active circulante (rd. 47 - 48)	46		
- Cheltuieli (ct.686)	47		
- Venituri (ct.786)	48		
13. Cheltuieli privind dobânzile (ct.666*-7418)	49	529.590	252.947
- din care, cheltuielile în relația cu entitățile afiliate	50		
Alte cheltuieli financiare (ct.663+664+665+667+668)	51	122.755	1.016.746
CHELTUIELI FINANCIARE - TOTAL (rd. 46 + 49 + 51)	52	652.345	1.269.693
PROFITUL SAU PIERDEREA FINANCIAR(Ă):			
- Profit (rd. 45 - 52)	53	0	461.176
- Pierdere (rd. 52 - 45)	54	350.736	0
14. PROFITUL SAU PIERDEREA CURENT(Ă):			
- Profit (rd. 12 + 45 - 35 - 52)	55	0	0
- Pierdere (rd. 35 + 52 - 12 - 45)	56	17.308.609	4.559.756
15. Venituri extraordinare (ct.771)	57		
16. Cheltuieli extraordinare (ct.671)	58		
17. PROFITUL SAU PIERDEREA DIN ACTIVITATEA EXTRAORDINARĂ:			
- Profit (rd. 57 - 58)	59	0	0
- Pierdere (rd. 58 - 57)	60	0	0
VENITURI TOTALE (rd. 12 + 45 + 57)	61	53.716.755	24.473.993
CHELTUIELI TOTALE (rd. 35 + 52 + 58)	62	71.025.364	29.033.749

F20 - pag. 3

PROFITUL SAU PIERDEREA BRUT(Ă):			
- Profit (rd. 61 - 62)	63	0	0
- Pierdere (rd. 62 - 61)	64	17.308.609	4.559.756
18. Impozitul pe profit (ct.691)	65	14.667	8.250
19. Alte impozite ne reprezentate la elementele de mai sus (ct.698)	66		
20. PROFITUL SAU PIERDEREA NET(Ă) A EXERCITIULUI FINANCIAR:			
- Profit (rd. 63 - 64 - 65 - 66)	67	0	0
- Pierdere (rd. 64 + 65 + 66 - 63)	68	17.323.276	4.568.006

Suma de control F20 : 746120633 / 6412083945

*) Conturi de repartizat după natura elementelor respective.

Rd.19 - la acest rând se cuprind și drepturile colaboratorilor, stabilite potrivit legislației muncii, care se preiau din rulajul debitor al contului 621 „Cheltuieli cu colaboratorii”, analitic „Colaboratori persoane fizice”.

ADMINISTRATOR,**INTOCMIT,**


Numele și prenumele

CALANGIU RAZVAN

Numele și prenumele

LIVIU MERAN

Semnătura




Calitatea

11-DIRECTOR ECONOMIC

Stampila unității



Semnătura



Nr. de înregistrare în organismul profesional:

Formular
VALIDAT

DATE INFORMATIVE

F30 - pag. 1

la data de 31.12.2010

Formular 30

- lei -

I. Date privind rezultatul înregistrat		Nr. rd.	Nr. unități	Sume	
A		B	1	2	
Unități care au înregistrat profit		01	0	0	
Unități care au înregistrat pierdere		02	1	4.568.006	
II Date privind plățile restante		Nr. rd.	Total, din care:	Pentru activitatea curentă	Pentru activitatea de investiții
A		B	1=2+3	2	3
Plăți restante - total (rd.04+08+14 la 18+22), din care:		03	80.459.525	79.498.353	961.172
Furnizorii restanți - total (rd. 05 la 07), din care:		04	6.368.173	5.407.001	961.172
- peste 30 de zile		05	385.660	385.660	
- peste 90 de zile		06	1.850.223	1.850.223	
- peste 1 an		07	4.132.290	3.171.118	961.172
Obligații restante față de bugetul asigurărilor sociale - total (rd.09 la 13), din care:		08	63.795.388	63.795.388	
- Contribuții pentru asigurări sociale de stat datorate de angajatori, salariați și alte persoane asimilate		09	5.844.411	5.844.411	
- Contribuții pentru fondul asigurărilor sociale de sănătate		10	5.716.020	5.716.020	
- Contribuția pentru pensia suplimentară		11			
- Contribuții pentru bugetul asigurărilor pentru somaj		12	355.878	355.878	
- Alte datorii sociale		13	51.879.079	51.879.079	
Obligații restante față de bugetele fondurilor speciale și alte fonduri		14	4.213	4.213	
Obligații restante față de alți creditori		15	1.052.517	1.052.517	
Impozite și taxe neplătite la termenul stabilit la bugetul de stat		16	4.927.897	4.927.897	
Impozite și taxe neplătite la termenul stabilit la bugetele locale		17	307.057	307.057	
Credite bancare nerambursate la scadență - total (rd. 19 la 21), din care:		18	4.004.280	4.004.280	
- restante după 30 de zile		19			
- restante după 90 de zile		20			
- restante după 1 an		21	4.004.280	4.004.280	
Dobânzi restante		22			
III. Număr mediu de salariați		Nr. rd.	31.12.2009		31.12.2010
A		B	1		2
Număr mediu de salariați		23	103		94

F30 - pag. 2

IV. Plăți de dobanzi si redevente		Nr. rd.	Sume (lei)	
A	B	1		
Venituri brute din dobanzi platite de persoanele juridice romane catre persoanele fizice nerezidente din statele membre ale Uniunii Europene, din care:	24			
- impozitul datorat la bugetul de stat	25			
Venituri brute din dobanzi platite de persoanele juridice romane catre persoane juridice afiliate*) nerezidente din statele membre ale Uniunii Europene, din care:	26			
- impozitul datorat la bugetul de stat	27			
Venituri din redevente platite de persoanele juridice romane catre persoane juridice afiliate *) nerezidente din statele membre ale Uniunii Europene, din care:	28			
- impozitul datorat la bugetul de stat	29			
V. Tichete de masă		Nr. rd.	Sume (lei)	
A	B	1		
Contravaloarea tichetelor de masă acordate salariatilor	30			
VI. Cheltuieli efectuate pentru activitatea de cercetare - dezvoltare **)		Nr. rd.	31.12.2009	31.12.2010
A	B	1	2	
Cheltuieli de cercetare - dezvoltare, din care:	31			
- din fonduri publice	32			
- din fonduri private	33			
VII. Cheltuieli de inovare ***)		Nr. rd.	31.12.2009	31.12.2010
A	B	1	2	
Cheltuieli de inovare - total (rd. 35 la 37), din care:	34			
- cheltuieli de inovare finalizate în cursul perioadei	35			
- cheltuieli de inovare în curs de finalizare în cursul perioadei	36			
- cheltuieli de inovare abandonate în cursul perioadei	37			
VIII. Alte informații		Nr. rd.	31.12.2009	31.12.2010
A	B	1	2	
Imobilizări financiare, în sume brute (rd. 39 + 47), din care:	38	23.959.350	23.901.537	
Acțiuni deținute la entitățile afiliate, interese de participare, alte titluri imobilizate și obligațiuni pe termen lung, în sume brute (rd. 40 la 46), din care:	39	22.703.115	22.703.115	
- acțiuni cotate emise de rezidenți	40	5.372.949	5.372.949	
- acțiuni necotate emise de rezidenți	41			
- părți sociale emise de rezidenți	42	17.330.166	17.330.166	
- obligațiuni emise de rezidenți	43			
- acțiuni emise de organismele de plasament colectiv (inclusiv de SIF-uri) emise de rezidenți	44			
- acțiuni și părți sociale emise de nerezidenți	45			
- obligațiuni emise de nerezidenți	46			
Creanțe imobilizate, în sume brute (rd. 48 + 49), din care:	47	1.256.235	1.198.422	
- creanțe imobilizate în lei și exprimate în lei, a caror decontare se face în funcție de cursul unei valute (din ct. 267)	48	1.256.235	1.198.422	
- creanțe imobilizate în valută (din ct. 267)	49			

F30 - pag. 3

Creanțe comerciale, avansuri acordate furnizorilor și alte conturi asimilate, în sume brute (ct. 4092 + 411 + 413 + 418)	50	7.653.549	5.796.503
Creanțe în legătură cu personalul și conturi asimilate (ct. 425 + 4282)	51	2.552	597
Creanțe în legătură cu bugetul asigurărilor sociale și bugetul statului (ct. 431 + 437 + 4382 + 441 + 4424 + 4428 + 444 + 445 + 446 + 447 + 4482)	52		
Creanțele entității în relațiile cu entitățile afiliate (ct.451)	53		
Alte creanțe (ct. 453 + 456 + 4582 + 461 + 471 + 473)	54	6.199.572	1.742.944
Dobânzi de încasat (ct. 5187)	55		
Investiții pe termen scurt, în sume brute (ct. 501 + 505 + 506 + din ct.508) (rd. 57 la 63), din care:	56		
- acțiuni cotate emise de rezidenți	57		
- acțiuni necotate emise de rezidenți	58		
- părți sociale emise de rezidenți	59		
- obligațiuni emise de rezidenți	60		
- acțiuni emise de organisme de plasament colectiv rezidente (inclusiv de SIF-uri)	61		
- acțiuni emise de nerezidenți	62		
- obligațiuni emise de nerezidenți	63		
Alte valori de încasat (ct. 5113 + 5114)	64		
Casa în lei și în valută (rd. 66 + 67), din care:	65	23.151	39.697
- în lei (ct. 5311)	66	10.008	16.162
- în valută (ct. 5314)	67	13.143	23.535
Conturi curente la bănci în lei și în valută (rd. 69 + 70), din care:	68	4.444.557	1.033.997
- în lei (ct. 5121)	69	2.950.731	295.789
- în valută (ct. 5124)	70	1.493.826	738.208
Alte conturi curente la bănci și acreditive (rd. 72 + 73), din care:	71		
- sume în curs de decontare, acreditive și alte valori de încasat, în lei (ct. 5112 + 5125 + 5411)	72		
- sume în curs de decontare și acreditive în valută (ct. 5125 + 5412)	73		
Datori (rd. 75 + 78 + 81 + 84 + 87 + 90 + 91 + 94 la 100), din care:	74	79.301.748	80.496.126
- Împrumuturi din emisiuni de obligațiuni și dobânzile aferente, în sume brute (ct. 161 + 1681)(rd. 76 + 77), din care:	75		
- în lei	76		
- în valută	77		
- Credite bancare interne pe termen scurt și dobânzile aferente (ct. 5191 + 5192 + 5197 + din ct. 5198), (rd. 79 + 80), din care:	78	2.798.288	2.571.194
- în lei	79	2.798.288	2.571.194
- în valută	80		
- Credite bancare externe pe termen scurt și dobânzile aferente (ct. 5193 + 5194 + 5195 + din ct. 5198), (rd. 82 + 83), din care:	81	1.344.335	1.433.085
- în lei	82		
- în valută	83	1.344.335	1.433.085
- Credite bancare pe termen lung și dobânzile aferente (ct. 1621 + 1622 + 1627 + din ct. 1682) (rd. 85 + 86), din care:	84		
- în lei	85		
- în valută	86		
- Credite externe pe termen lung (ct. 1623 + 1624 + 1625 + din ct. 1682) (rd. 88 + 89), din care:	87		
- în lei	88		

F30 - pag. 4

- în valută	89		
- Credite de la trezoreria statului (ct. 1626 + din ct. 1682)	90		
- Alte împrumuturi și dobânzile aferente (ct. 166 + 167 + 1685 + 1686 + 1687) (rd. 92 + 93), din care:	91	6.966	6.966
- în lei și exprimate în lei, a caror decontare se face în funcție de cursul unei valute	92	6.966	6.966
- în valută	93		
- Datorii comerciale, avansuri primite de la clienți și alte conturi asimilate, în sume brute (ct. 401 + 403 + 404 + 405 + 408 + 419)	94	8.950.021	7.256.581
- Datorii în legătură cu personalul și conturi asimilate (ct. 421 + 423 + 424 + 426 + 427 + 4281)	95	668.572	558.047
- Datorii în legătură cu bugetul asigurărilor sociale și bugetul statului (ct. 431 + 437 + 4381 + 441 + 4423 + 4428 + 444 + 446 + 447 + 4481)	96	59.257.959	68.537.990
- Datoriile entității în relațiile cu entitățile afiliate (ct.451)	97		
- Sume datorate acționarilor/ asociaților (ct.455)	98		
- Alte datorii (ct. 453 + 456 + 457 + 4581 + 462 + 472 + 473 + 269 + 509)	99	6.275.607	132.263
- Dobânzi de plătit (ct. 5186)	100		
Capital subscris vărsat (ct. 1012)(rd. 102 la 105), din care:	101	13.995.162	3.785.521
- acțiuni cotate	102	13.995.162	3.785.521
- acțiuni necotate	103		
- părți sociale	104		
- capital subscris vărsat de nerezidenți (din ct. 1012)	105		
Brevete și licențe (din ct.205)	106		
IX. Informații privind cheltuielile cu colaboratorii	Nr. rd.	31.12.2009	31.12.2010
A	B	1	2
Cheltuieli cu colaboratorii (ct. 621)	107	24.495	27.100

Suma de control F30 : 1014172711 / 6412083945

*) Pentru statutul de „persoane juridice afiliate” se vor avea în vedere prevederile art. 7 alin (1) pct. 21 din Legea nr. 571/2003 privind Codul fiscal, cu modificările și completările ulterioare.

**) Se va completa cu cheltuielile efectuate pentru activitatea de cercetare-dezvoltare, respectiv cercetarea fundamentală, cercetarea aplicativă, dezvoltarea tehnologică și inovarea, stabilite potrivit prevederilor OG nr. 57/ 2002 privind cercetarea științifică și dezvoltarea tehnologică, aprobată cu modificări și completări prin Legea nr.324/ 2003, cu modificările și completările ulterioare.

***) Cheltuielile de inovare se determină potrivit Regulamentului (CE) nr.1450/ 2004 al Comisiei din 13.08.2004 de punere în aplicare a Deciziei nr.1608/2003/CE a Parlamentului European și a Consiliului privind producția și dezvoltarea statisticilor comunitare privind inovarea, publicat în Jurnalul Oficial al Uniunii Europene seria L nr. 267/ 14.08.2004.

Rd.102 - Titluri de valoare care conferă drepturi de proprietate asupra societăților negociabile și tranzacționate pe piețe reglementate sau alte piețe secundare.

Rd.103 - Titluri de valoare care conferă drepturi de proprietate asupra societăților, care nu sunt negociabile sau tranzacționate pe piețe organizate.

ADMINISTRATOR,**INTOCMIT,**


Numele și prenumele

CALANGIU RAZVAN

Numele și prenumele

CIVIC MERAN

Semnătura





Funcția

11-DIRECTOR ECONOMIC

Stampila unității

Semnătura


Formular
VALIDAT

Nr.de inregistrare in organismul profesional:

SITUATIA ACTIVEI IMOBILIZATE

F40 - pag. 1

la data de 31.12.2010

Formular 40

- lei -

Elemente de imobilizari	Nr. rd.	Valori brute				Sold final (col.5=1+2-3)
		Sold initial	Cresteri	Reduceri		
				Total	Din care: dezmembrari si casari	
A	B	1	2	3	4	5
Imobilizari necorporale						
Cheltuieli de constituire si cheltuieli de dezvoltare	01	640.568		335.895	X	304.673
Alte imobilizari	02	308.384			X	308.384
Avansuri si imobilizari necorporale in curs	03				X	
TOTAL (rd. 01 la 03)	04	948.952		335.895	X	613.057
Imobilizari corporale						
Terenuri	05	24.195.400		407.000	X	23.788.400
Constructii	06	144.447.840	3.339.000	951.390		146.835.450
Instalatii tehnice si masini	07	31.768.741	3.904.466	5.179.753		30.493.454
Alte instalatii , utilaje si mobilier	08	544.598		16.944		527.654
Avansuri si imobilizari corporale in curs	09	272.956			X	272.956
TOTAL (rd. 05 la 09)	10	201.229.535	7.243.466	6.555.087		201.917.914
Imobilizari financiare	11	23.959.352	9.900.888	60.812	X	33.799.428
ACTIVE IMOBILIZATE - TOTAL (rd.04+10+11)	12	226.137.839	17.144.354	6.951.794		236.330.399

SITUATIA AMORTIZARII ACTIVEI IMOBILIZATE

- lei -

Elemente de imobilizari	Nr. rd.	Sold initial	Amortizare in cursul anului	Amortizare aferenta imobilizarilor scoase din evidenta	Amortizare la sfarsitul anului (col.9=6+7-8)
A	B	6	7	8	9
Imobilizari necorporale					
Cheltuieli de constituire si cheltuieli de dezvoltare	13	452.083	80.314	335.895	196.502
Alte imobilizari	14	309.645	-1.261		308.384
TOTAL (rd.13+14)	15	761.728	79.053	335.895	504.886
Imobilizari corporale					
Terenuri	16				
Constructii	17	420	3.687.304	11.244	3.676.480
Instalatii tehnice si masini	18	9.537.517	546.582	-5.692.879	15.776.978
Alte instalatii ,utilaje si mobilier	19	423.441	13.038	15.927	420.552
TOTAL (rd.16 la 19)	20	9.961.378	4.246.924	-5.665.708	19.874.010
AMORTIZARI - TOTAL (rd.15+20)	21	10.723.106	4.325.977	-5.329.813	20.378.896

SITUATIA AJUSTARILOR PENTRU DEPRECIERE

F40 - pag. 2

- lei -

Elemente de imobilizari	Nr. rd.	Sold initial	Ajustari constituite in cursul anului	Ajustari reluate la venituri	Sold final (col. 13=10+11-12)
A	B	10	11	12	13
Imobilizari necorporale					
Cheltuieli de constituire si cheltuieli de dezvoltare	22				
Alte imobilizari	23				
Avansuri si imobilizari necorporale in curs	24				
TOTAL (rd.22 la 24)	25				
Imobilizari corporale					
Terenuri	26				
Constructii	27				
Instalatii tehnice si masini	28				
Alte instalatii, utilaje si mobilier	29				
Avansuri si imobilizari corporale in curs	30				
TOTAL (rd. 26 la 30)	31				
Imobilizari financiare	32				
AJUSTARI PENTRU DEPRECIERE - TOTAL (rd.25+31+32)	33				

Suma de control F40 : 1482267176 / 6412083945

ADMINISTRATOR,

INTOCMIT,

Numele si prenumele

Numele si prenumele


CALANGIU RAZVAN

LIVIU MERAN

Semnătura

Calitatea

Stampila unității



DIRECTOR ECONOMIC

Semnătura

de inregistrare in organismul profesional:

Formular
VALIDAT

Vers.1.00

Solduri / Rulaje de preluat din balanta contabila in formularele F10 si F20 col.2 (an curent)

Conturi forma lunga

1011.SC(+).F10L.R68	OK
---------------------	----

nr. cr. (anul de complet)		
Nr.cr.	Cont	Suma
1		

OK	OK	Salv
----	----	------