

S.C. Farmaceutica ARCATIM S. A.


TIMISOARA Str.Louis Pasteur nr.2
. Registru Comert : J35/154/1991
C.U.I. RO 1817038
Capital social : 1.817.725.10 LEI

nr. 78. 06.06.2014

Directiune – fax : 0256-212674
Contabil sef – tel. 0256/213897
E-mail mpanait@arcatim.ro

C A T R E

BURSA DE VALORI RASDAQ
B-DUL CAROL I, NR.34-36, ET. 13, SECT. NR. 2
B U C U R E S T I
cod postal nr. 020922




B U C U R E S T I

Ref. adresa nr.DST 11442/29.05.2014

Va remitem Raportul consiliului de administratie aferent exercitiului financiar 2013 , intocmit conform anexei nr.32 din Regulamentul nr.1/2006, completat cu informatiile privind dividendele repartizate actionarilor pentru anii 2011; 2012; si 2013 (punct 3.2)

DIRECTOR GENERAL
Farm.pr. BALC VERONICA



CONTABIL SEF
Ec. PANAIT MARIA

1
Ec. PANAIT MARIA




DIRECȚIA SUPRAVEGHERE TRANZACȚII ȘI EMITENȚI
SERVICIUL SUPRAVEGHERE PRIN RAPORTĂRI PERIODICE

SECTORUL INSTRUMENTE ȘI INVESTIȚII FINANCIARE

Către,

FARMACEUTICA ARCATIM S.A.
Str. Louis Pasteur, nr. 2
Loc. Timișoara, jud. TIMIȘI
Tel /Fax: 0256/213.897; 0256/212.674



În atenția doamnei Veronica BALC – Director general

Prin prezenta, vă solicităm să retransmiteți către B.V.B. – Piața RASDAQ (fax: 021/312.47.22, email: emitenti.rasdaq@bvb.ro) și A.S.F. raportul consiliului de administrație aferent exercițiului financiar 2013 întocmit conform anexei nr.32 din Regulamentul nr.1/2006, care să conțină informații privind dividendele plătite în ultimii 3 ani (pct.3.2).

Cu stimă,

Director
Ciprian Copariu



Splaiul Independenței nr. 15, sector 5, București
Tel: 021/659.63.25, Fax: 659.60.51
Operator de date cu caracter personal nr. 12283

**RAPORT ANUAL CONFORM REGULAMENTULUI
C.N.V.M. NR. 1/2006**

Pentru exercitiul financiar an 2013

Data raportului 31.12.2013

Denumirea societatii comerciale S.F. ARCATIM SA TIMISOARA

Sediul social TIMISOARA str. L. Pasteur nr. 2.

Numar telefon 0256/213897/ fax 256/212674.

Codul unic de inregistrare la Registrul Comertului RO 1817038.

Numar de ordine in Registrul Comertului J35/154/1991.

Piata reglementata pe care se tranzactioneaza valorile imobiliare emise
– RASDAQ

Capital social subscris si varsat 1.817.725 Ron.

Principalele caracteristici ale valorilor mobiliare emise de societatea
comerciala- actiunile sunt nominative, ordinare, in forma nematerializata
evidentiata prin inscriere in cont la Registrul Roman al Actinarilor.

1 Analiza activitatii societatii comerciale

1.1 a/ Descrierea activitatii de baza a societatii

Obiectul de activitate al societatii , conform statutului este
aprovozionarea, prepararea, conservarea, eliberarea, supravegherea si
prognostica in domeniul medicamentelor, prestari servicii si lucrari optice,
desfacerea produselor tehnico-medicale si igeno-cosmetice, inchirieri de
spatii, mijloace fixe si obiecte de inventar.

b/ SCF Arcatim SA. Timisoara a fost infiintata prin H.G.nr.
157/1991, prin preluarea activului si pasivului de la Oficiul Farmaceutic
Timisoara, care s-a desfiintat.

c/ Nu este cazul.

d/ La 31 12.2013, societatea a procedat la revizuirea valorii
imobilizarilor corporale, astfel ca valoarea acestora este prezentata atat la
cost istoric indexat in conformitate cu unele hotarari guvernamentale (HG),

ce s-au aplicat pana la aceasta data, cat si la cost istoric pentru cele intrate ulterior datei de 1 ianuarie 2013. Reevaluarea cladirilor a fost efectuata la 31.12.2013 de catre SC Pro-Eco srl Timisoara, folosindu-se metodologia de reevaluare conform Ordin MF nr.1752/2005 si HG 1553/18.12.2003. Amortizarea acumulata la data reevaluarii, a fost tratata conform normelor metodologice de aplicare a OMF nr.1752/2005, subsectiunea " Reguli de evaluare alternative" art.109, al. nr. 2.

Activele imobilizate în valoare de 11.230.504 lei, înregistrează per total o crestere față de începutul anului cu suma de 1.019.805 lei.

In decursul anului, societatea a achizitionat un imobil cu destinatie de farmacie in Timisoara, impreuna cu fondul comercial aferent, in valoare totala de 867.320 lei. La farmacia din orasul Bozovici au fost efectuate modernizari in valoare de 37.156 lei. Au fost vandute doua imobile, unul in Timisoara si unul in Arad a caror valoare de inventar totalizeaza suma de 428.100 lei. De asemenea s-a vandut un teren intravilan fara constructii, situat in Timisoara cu o valoare de inventar de 67.307 lei.

La finele anului, a fost efectuata reevaluarea constructiilor aflate in proprietatea societatii. In urma acestei operatiuni efectuate de catre un evaluator autorizat, s-a inregistrat un plus de valoare de 382.782 lei, suma cu care a fost majorata valoarea de inventar.

In cursul anului au fost achizitionate : patru firme luminoase , o casa de marcat si mobilier de farmacie in valoare totala de 34.551 lei si au fost scoase din evidenta, mijloacele fixe de natura obiectelor de inventar complet amortizate avand o valoare totala de 210.909 lei. Pe toata perioada a fost inregistrata pe costuri amortizare in suma de 383.900 lei.

Valoarea totala a terenurilor inregistrata in evidenta contabila la 31.12.2013, este de 108.297 lei.

e/ S-a efectuat inventarierea generala a intregului patrimoniu al societatii. Plusurile de inventar au fost inregistrate in evidenta contabila. Nu au fost constatate minusuri de inventar.

1.1.1. Elemente de evaluare generala

a/ Profit brut - 1.270.976 lei, profit net – 1.051.747 lei.

b/ Cifra de afaceri - 27.975.291 lei.

c/ Nu este cazul

d/ Cheltuieli totale – 31.376.452 lei

e/.Nu avem date statistice

f. Disponibil in cont 6.617.811 lei

1.1.2.Evaluarea nivelului tehnic al societatii comerciale

a/ principalele piete de desfacere- cu amanuntul catre populatie si en gros catre diverse farmacii private si cabinete medicale.

b/ desfacerea catre populatie ,ponderea in cifra de afaceri – ; 87% in 2011, 76% in 2012, iar in anul 2013, a fost de 91%

-desfacerea catre farmacii private . Ponderea in cifra de afaceri- 13% in 2011, 14% in 2012, iar in anul 2013 a fost de 9% .

c/ Nu este cazul.

1.1.3.Evaluarea activitatii de aprovizionare. Furnizori principali interni- Europharm Holding, Farmexim, Farmexpert , Mediplus Bucuresti, etc.

1.1.4. Evaluarea activitatii de vanzare.

a/ Societatea desfasoara activitate de vanzare numai pe piata interna. Evolutia vanzarilor in ultimii trei ani ,se prezinta astfel- in anul in anul 2011 a fost de 28.677.000 lei, cu 1% mai mica decat in anul 2010, in anul 2012 a fost de 28.045.480 lei, cu 3% mai mica decat in anul 2011, iar in anul 2013 a fost 26.547.045 lei, cu 6% mai mica decat in anul 2012.

b/ Nu cunoastem date statistice

c/ Volumul desfacerii de produse farmaceutice , depinde in mare masura de fondurile alocate si distribuite de catre Casele de Asigurari de Sanatate, catre furnizorii de medicamente.

1.1.5. Evaluarea aspectelor legate de angajatii societatii.

a/ In cursul anului 2013, numarul mediu de angajati a fost de 152.

Structura personalului pe categorii de munca , este urmatoarea

- administratori – 5 - studii superoare
- personal TESA – 15, din care 5 persoane cu studii superoare,
- farmacisti – 45- studii superioare,
- asistenti si laboranti – 50- studii medii,
- muncitori – 31
- soferi – 6

Nu s-a constituit sindicat la nivelul societatii.

b/ La nivelul societatii nu s-au inregistrat conflicte de munca.

1.1.6. Nu este cazul.

1.1.7. Nu este cazul.

1.1.8. Evaluarea activitatii societatii comerciale privind managementul riscului.

Principalele riscuri la care este supusa societatea si politicile aplicate, sunt urmatoarele:

-Riscul valutar. Societatea isi desfasoara activitatea in Romania, intr-un mediu inflationist. Exista prin urmare un risc al depreciarii valorii activelor monetare nete exprimate in lei. In Romania exista restrictii si controale privind conversia leului in alte valute. In prezent nu exista o alta piata in afara Romaniei pentru conversia leului in alte valute.

Rata inflatiei a oscilat (2010-7.96%, 2011-5.79% si 2012 – 3.33%, iar in 2013 s-a inregistrat cea mai scazuta rata a inflatiei, 1.6%)

Moneda locala a suferit o continua devalorizare fata de euro – rata de schimb dintre leu si euro a fost la data de 31.12.2011 - 4.3197 lei, la data de 31.12.2012 a fost de 4.4287 lei iar la data de 31.12.2013 a fost de 4.4847 lei.

Riscul de piata. Economia romaneasca este in tranzitie, existand multa nesiguranta cu privire la evolutia viitoare a politicii economice. Conducerea societatii nu poate prevedea schimbarile ce vor avea loc in Romania si efectele acestora asupra situatiei financiare, asupra rezultatelor din exploatare si a fluxurilor de trezorerie ale societatii

1.1.9. In cursul anului 2011, s-a realizat un profit brut in valoare de 2.511.985 lei, mai mare decat anul precedent cu 9%, in cursul anului 2012, un profit brut in valoare de 2.013.824 lei, mai mic cu 20% fata de anul precedent, iar in anul 2013 in profit brut in valoare de 1.270.976 lei, mai mic cu 36% fata de anul precedent. Cifra de afaceri realizata in anul 2013 a fost de 27.975.291 lei.

2. Actiunile corporale ale societatii comerciale.

2.1. Societatea are evidentiata in contabilitate un numar de 27 de cladiri cu o valoare de inventar de 10.163.220 lei si terenuri in valoare de 108.297 lei. Cladirile sunt amplasate in Jud. Timis, Jud. Arad si Jud. Caras- Severin.

2.2 .Amortizarea cumulate este in suma de 3.539 lei, iar valoarea ramasa a cladirilor si terenurilor la data de 31.12.2013, este de

10.267.978 lei.

3. Piata valorilor mobiliare emise de societatea comerciala.

3.1. Piata RASDAQ.

3.2. Conform hotararii adunarii generale, au fost ditribuite dividende catre actionari dupa cum urmeaza:

- din profitul realizat in anul 2011, s-au distribuit dividende in suma de 999.748 lei (0.055 lei/actiune);

- din profitul anului 2012, s-au repartizat dividende in valoare de 727.090 lei (0.04 lei/ actiune)

- din profitul realizat la 31.12.2013, valoarea dividendelor convenite actionarilor, au fost in suma de 727.090 lei (0.04 lei/actiune)

Dividendele convenite actionarilor pe anii 2012 si 2013, au scazut fata de cele distribuite pentru anul 2011, datorita faptului ca profitul realizat a fost mai mic.

3.3. Nu este cazul.

3.4. Nu este cazul.

3.5. Nu este cazul.

4. Conducerea societatii.

4.1. Lista administratorilor societatii.

Pe parcursul anului 2013, societatea a fost administrate de un Consiliu de administratie format din:

MARCULESCU EUGEN,

a) 72 ani, doctor farmacist principal, presedintele consiliului de administratie;

b) 45.934 actiuni

c) nu este cazul

NISTORESCU ANCA

a) 42 ani, economist, membru consiliul de administratie;

b) Nu este cazul;

c) Administrator al SC BBRAUN FHARMACEUTICAL , firma actinara in cadrul societatii noastre, detinand un nr. de 1.859.179 actiuni.

BALC VERONICA

a) 53 ani, farmacist , membru in consiliul de administratie;

b) Nu este cazul;

c) 2157 de actiuni;

DRAGULESCU CORINA MARUSIA ,

a) 65 de ani, membru in consiliul de administratie;

b) Nu este cazul;

c) 23.412 de actiuni

UIDUMAC MELANIA, 54 de ani, membru in consiliul de administratie .

a) nu este cazul

b) nu este cazul;

c) nu este cazul;

4.2. Lista membrilor conducerii executive.

MARCULESCU EUGEN – director general

- termen nelimitat,

- nu este cazul,

- 45.934 actiuni

BALC VERONICA -director farmaceutic

- termen nelimitat

- nu este cazul

- 2.157 actiuni

5. Situatia financiar – contabila.

Situatiile financiare ale anilor 2011, 2012 si 2013, au fost intocmite in baza Ordinului ministerului finantelor publice nr. 1752/2005, si 3055/2009, pentru aprobarea reglementarilor contabile conforme cu directivele europene , aplicate impreuna cu Legea contabilitatii nr. 82/1991, republicata.

Starea patrimoniala a societatii pe anii 2011, 2012 si 2013 se prezinta astfel:

INDICATORI	LEI		
	AN 2011	AN 2012	AN 2013
ACTIVE IMOBILIZATE			
Imobilizari necorporale	4.082	0	497.986
Imobilizari corporale	10.390.348	10.198.693	10.718.086
Imobilizari financiare	12.006	12.006	12.006
TOTAL ACT. IMOBILIZATE	10.406.436	10.210.699	11.230.504
ACTIVE CIRCULANTE			
Stocuri	4.318.449	4.520.172	4.628.023
Creante	10.374.816	10.202.995	5.523.683
Casa si conturi la banci	2.234.807	3.019.003	6.617.811
Total active circulante	16.928.072	17.742.170	16.769.517
Cheltuieli in avans	21.297	1.429	40.270
Datorii ce trebuie platite			
pana la un an	11.408.401	11.316.736	10.592.941
Active circulante nete, respectiv			
datorii curente nete	5.460.968	6.146.863	6.216.846
Total active minus dat.curente	15.867.404	16.357.562	17.447.350

Provizioane pentru riscuri si chelt.	-	-	-
Venituri in avans	80.000	280.000	0
Capital social	1.856.089	1.817.725	1.817.725
Rezerve din reevaluare sold C	8.211.415	8.211.415	8.794.823
Rezerve	3.390.171	4.344.386	5.454.874
Rezultatul reportat sold C	328.181	321.181	321.181
Rezultatul exercitiului financiar			
sold C	2.207.147	1.698.060	1.051.747
sold D	-	-	-
Total capitaluri proprii	15.867.404	16.357.562	17.447350

CONTUL DE PROFIT SI PIERDERI

INDICATORI	AN	AN	AN
	2011	2012	2013
Venituri din exploatare- total	33.555.976	33.446.435	32.358.094
Cheltuieli din exploatare	32.142.800	31.762.905	31.368.412
Rezultatul din exploatare	1.413.176	1.683.530	989.682
Venituri financiare	1.109.876	340.241	289.334
Cheltuieli financiare	11.067	9.947	8.040
Rezultatul financiar	1.098.809	330.294	281.294
Venituri totale	34.665.852	33.786.676	32.647.428
Cheltuieli totale	32.153.867	31.772.852	31.376.452
Rezultatul brut al exercitiului	2.511.985	2.013.824	1.270.976
Rezultatul net al exercitiului	2.207.147	1.698.060	1.051.747

FLUXUL DE NUMERAR - metoda directa

	AN 2011	AN 2012	AN 2013
Fluxul de trezorerie din activ.de expl:			
Incasari de la clienti	34.056.908	32.932.580	36.120.493
Creditori diversi	69.335	39.783	5.136
Debitori diversi	107.160	300.479	492.403
Sconturi primite	0	0	0
Alte venituri financiare	0	0	0
Plati catre furnizori si angajati	28.201.940	26.675.810	27.457.401
Impozit pe profit	244.080	320.050	220.878
Creditori diversi	1.383.016	1.167.912	585.737
Debitori diversi	0	0	0
T.V.A. de plata	852.950	983.147	836.072
Alte fonduri-bug.asig,sociale	2.261.863	2.365.588	2.437.756
Taxe si varsaminte asimilate	182.782	141.979	158.248
Alte datorii la bugetul statului	0	0	0
Impozit pe salarii	705.925	745.868	757.916
Comisioane bancare	14.319	21.986	17.053
cheltuieli financiare	0	0	
Trezoreria neta din act.de expl.	386.528	850.502	4.146.971
Fluxuri de trezorerie din avtiv. de investitie:			
Plati pt. achizit. de imob.corp.	370.801	148.955	1.095.077
Incasari din vanz.imob.corp.	0	0	464.586
Dobanzi incasate	74.403	82.649	82.328
Trezoreria neta din act. de invest	-296.398	-66.306	- 548.163
Cresterea neta a trez.	90.130	784.196	3.598.808
Trezorerie la incep.exer.fin.	2.144.677	2.234.807	3.019.003
Trezorerie la sf.exerc.financ	2.234.807	3.019.003	6.617.811

ADMINISTRATOR
Dr. farm.pr.
Marculescu Eugen



DIRECTOR GENERAL
Farm. Pr. Balc Veronica

Handwritten signature

CONTABIL SEF
Ec. Panait Maria

Handwritten signature