

S.C. HIDROMECHANICA S.A.

BRĂȘOV - ROMANIA

in reorganizare judiciara, in judicial reorganisation, en redressement

Sediu social: Str. 13 Decembrie Nr. 94A Brasov 500164

Tel. /Fax +40 (0)368 884 929

E-mail: office@hidro-brasov.ro

Web page: www.hidromecanica-brasov.ro



Nr. ORC J 08 / 26 / 1991

CUI RO1088974

Capital social 6.471.397,50 LEI

RAPORT ANUAL conform Regulamentului CNVMR nr. 1/2006 Pentru exercitiul financiar 2013 Data raportului : aprilie 2014

ELEMENTE DE IDENTIFICARE:

Denumire: S.C. HIDROMECHANICA S.A. BRASOV

Forma juridica : -Societate pe actiuni ,, infiintata in baza Legii nr. 31/1990,
- in insolventa; stadiu procedura:in reorganizare judiciara

Prin Sentinta Civila 1891/SIND pronuntata in Dosar 3836/62/2009 in Sedinta publica din 10.11.2010 a fost deschisa procedura generala a insolventei; la data bilantului societate se afla in reorganizare judiciara; planul de reorganizare propus in temeiul Legii 85/2006 Legea procedurii insolventei, aprobat de adunarea creditorilor in sedinta din 14/10/2011, a fost confirmat conform procedurii legale prin sentinta Civila 1016/SIND pronuntata de tribunal Brasov, in sedinta publica din 25.04.2012, in dosar 3836/62/2009.

Sediul social : Brasov, Str.13 Decembrie nr 94 A; telefon/fax: 0368/884929 Tel. /Fax +40 (0)368 884 929;E-mail: office@hidro-brasov.ro;Web page: www.hidromecanica-brasov.ro

Locul in care se deruleaza activitatea:Societatea deruleaza activitatea in locatia amplasata in Brasov,Str.13 Decembrie nr 94 A

Data constituirii : 31.01.1991, prin inscrierea la Oficiul Registrului Comertului in baza certificatului de inmatriculare nr. J 08/26/31.01.1991.

Numarul de inregistrare la registrul comertului: J08/26/31.01.1991

Codul unic de inregistrare: 1088974

Durata societatii: Nelimitata

Obiectul de activitate:

Activitatea principală conform codificării CAEN –2811- constă în fabricarea de motoare și turbine (cu excepția motoarelor pentru avioane, autovehicule și motociclete).

Concomitent cu obiectul principal de activitate, societatea realizează activități în domenii secundare respectiv: proiectarea, producerea și comercializarea de transmisii hidraulice și reductoare pentru locomotive, transmisii hidromecanice pentru mașini militare, mașini de construcții terasiere, rutiere, feroviare, de transport, turbosuflante pentru supraalimentarea motoarelor DIESEL, convertizoare hidraulice de cuplu cu palete fixe și reglabile, piese de schimb autovehicule și tractoare, compresoare suflante și pompe, cuplaje hidraulice, semifabricate turnate din fontă, oțel, aliaje neferoase, semifabricate forjate, confecții metalice și părți componente, tratarea și acoperirea metalelor; cercetare aplicativă;dezvoltare experimentală; testări și analize tehnice; efectuarea operațiunilor de comerț exterior, engineering, reprezentanță comercială pentru firme străine;activități de comerț și cu caracter social.

Locul in care se deruleaza activitatea:

Societatea deruleaza activitatea in locatia amplasata in Brasov,Str.13 Decembrie nr 94 A

Piata organizata pe care se tranzactioneaza valori mobiliare: RASDAQ

Capital social subscris si varsat : 6.471.397,50 lei

Numarul actiuni: 2.588.559 actiuni; Valoare nominala: 2,5 lei/actiune

Structura asociatilor și a capitalului social

SC HIDROMECHANICA SA (in insolventa/in insolvency/en procedure collective)

Actionari	Nr. actiuni	Valoare actiuni	Procent participare
Mostenitori GIRBACEA NECULAE LUCIAN (Girbacea Rodica Elena, Girbacea Lucian, Girbacea Teodor Stefan)	1.319.299	3.298.247,50	50,9665 %
SIF TRANSILVANIA S.A.	1.170.304	2.925.760,00	45,2106 %
ALȚI ACȚIONARI	98.956	247.390,00	3,8228 %
TOTAL	2.588.559	6.471.647,50	100 %

Stare actiuni : perioada de suspendare de la tranzactionare ca efect al deschiderii procedurii generale a insolventei , inceputa in 10.11.2010, a expirat dupa confirmarea planului de reorganizare, astfel cum prevede Legea 85/2006 Legea procedurii insolventei; la data raportului actiunile sunt tranzactionabile.

Modificari capital social:

Capitalul social a fost modificat in cursul anului 2010 ca urmare a Hotararii pronuntata de Tribunalul Brasov, prin Sentinta civila nr 423/CC din 01.07.2010, in dosar 7579/62/2008, prin care se admite cererea reclamantei SIF Transilvania si anuleaza Decizia nr. 5/16.11.2007 a consiliului de administratie privind majorarea capitalului social cu aport de numerar. Urmare a acestei hotarari un numar de 638.383 actiuni au fost anulate, iar varsamintele aferente in cuantum de 1.595.957,5 lei au fost clasificate la pozitia "datorii". Procedurile pentru inregistrarea acestei anulari in registrul actionarilor tinut de Depozitarul Central nu au fost finalizate pana la data raportarii. Depozitarul Central nu a operat anularea celor 638.383 actiuni ce au facut obiectul majorarii de capital efectuata in baza Deciziei CA din 16.11.2007, anulare dispusa de instanta prin Sentinta civila 423/CC/01.07.2010. Motivatia prezentata de Depozitarul Central pentru neaplicare acestei hotarari a fost aceea ca un numar de 1880 actiuni nu se mai regasesc in conturilor actionarilor care au participat la majorarea anulata de instanta.

In raport cu aceasta situatie Autoritatea de Supraveghere Financiara a transmis prin adresa DST 4225/18.03.2014 (1307/18.03.2014) raspuns conform caruia considera necesar informarea corespunzatoare a actionarilor in cadrul AGEA, adunare in cadrul careia sa fie adoptata o hotarare pentru crearea conditiilor de punere in executare a hotararii instantei.

ANALIZA ACTIVITATII SOCIETATII COMERCIALE :

a) *Descrierea activitatii de baza a societatii comerciale :*

OBIECTUL DE ACTIVITATE

Activitatea principală conform codificării CAEN –2811- constă în fabricarea de motoare și turbine (cu excepția motoarelor pentru avioane, autovehicule și motociclete).

Principalele produse din profilul de fabricatie al SC HIDROMECHANICA SA :

- o Transmisii hidromecanice(dezvoltate dintr-o licență CLARK) : seria C-T din gama de puteri 165-1000 CP și seria HRS în gama de puteri 50-125 CP având ca destinație utilaje grele din construcții și transport locomotive de manevră ;
- o Turbosuflante pentru supraalimentarea motoarelor Diesel , cu puteri între 60 - 4000 CP seria H, în gama de puteri 60-800 CP dezvoltată după licența HOLSET având ca destinație tracțiunea rutieră, utilaje de construcții, tracțiunea feroviară, diverse aplicații industriale;seria VTR , în gama de puteri 350-1500 CP dezvoltată după licența BROWN-BOVERI, având ca destinație, tracțiunea feroviară, navală, grupuri de foraj și grupuri staționare rutieră; seria TS , în gama de puteri 1200-4000 CP dezvoltată după licența ALCO având ca destinație tracțiunea feroviară și navală ;
- o Convertizoare hidraulice de cuplu și cuplaje hidraulice seria CHC în gama de puteri 165-1200 CP destinate grupurile de forță ale instalațiilor de foraj și de intervenție din industria petrolului;seria CH în gama de puteri 5,5-1200 CP destinate utilajelor cu benzi transportoare ;
- o Transmisii hidraulice(pe baza licenței VOITH) în gama de puteri 136 - 1300 CP pentru locomotive Diesel hidraulice;
- o Transmisii speciale THM.5-800 reprezintă un subsansamblu al produsului TR 85 M1 cu destinație militară ;
- o Componente autodestinate producatorilor de autoturisme ;
- o Piese turnate, forjate și matrițate ;
- o Reper, produse la temă, reparații, alte activități.

SC HIDROMECHANICA SA (in insolventa/in insolvency/en procedure collective)

b) Precizarea datei de infiintare a societatii comerciale ;

SC Hidromecanica SA s-a infiintat ca societate pe actiuni in baza HG 1254/1991, conform inscrierilor la la Registrul Comertului in baza certificatului de inmatriculare J08/26/1991.

c) Descrierea oricarei fuziuni sau reorganizari semnificative a societatii comerciale, ale filialelor sale sau ale societatiilor controlate, in timpul exercitiului financiar;

In conformitate cu Legea 85/2006 legea procedurii insolventei a fost propus un plan de reorganizare a activitatii SC HIDROMECHANICA SA, plan aprobat in adunarea generala a creditorilor din data de 14/10/2011. **Planul de reorganizare a fost confirmat conform procedurii legale prin sentinta Civila 1016/SIND pronuntata de Tribunal Brasov, in sedinta publica din 25.04.2012, in dosar 3836/62/2009.**

Prezentam in continuare, aspecte pe care le-am considerat relevante extrase din planul de reorganizare, cu precizarea ca, planul de reorganizare se regaseste integral publicat, astfel cum prevede procedura Legii procedurii insolventei.

1. Planul de reorganizare prezinta in cadrul capitolului 2 . PERSPECTIVE DE REDRESARE . MĂSURI DE RESTRUCTURARE OPERAȚIONALĂ, FINANCIARĂ și CORPORATIVĂ, masurile ce au scopul de a transforma Societatea dintr-o companie dezechilibrată din punct de vedere financiar, aflată în insolvență, într-o societate solvabilă, capabilă să respecte programul de plăți, masuri constand in:

- – Păstrarea, în întregime de către debitor, a conducerii activității sale, inclusiv dreptul de dispozitie asupra bunurilor din averea sa, cu supravegherea activității sale de către administratorul judiciar desemnat în condițiile legii.
- Obținerea de resurse financiare pentru sustinerea realizării planului și sursele de proveniență a acestora, cu precizarea urmatoarelor surse:

2.1 RESURSELE GENERATE DE ACTIVITATEA DE PRODUCTIE

2.2 RESURSELE GENERATE DIN VALORIFICAREA ACTIVELOR, propunandu-se valorificarea tuturor activelor debitoarei ce nu sunt de natură a-si aduce contributia la activitatea productivă a acesteia si nu sunt de natură a contribui la fluxurile de numerar realizate în activitatea curentă.

- Transmiterea tuturor sau a unor dintre bunurile averii debitorului către una ori mai multe persoane fizice sau juridice, constituite anterior ori ulterior confirmării planului
- Darea în plată a unor bunuri ale Societății către creditorii ce detin garantii asupra acestora
- Modificarea sau stingerea garantiilor reale, cu acordarea obligatorie, în beneficiul creditorului garantat, a unei garantii sau protectii echivalente, în condițiile prevăzute la art. 39 alin. (2) lit. c);
- Pprelungirea datei scadentei, precum și modificarea ratei dobânzii, a penalității sau a oricărei alte clauze din cuprinsul contractului ori a celorlalte izvoare ale obligatiilor sale.
- Modificarea capitalului social prin emisiunea de noi actiuni sau prin majorarea valorii nominale a părților sociale emise în schimbul unor noi aporturi în numerar sau în natură. Cu acordul expres al creditorilor se va putea proceda la majorarea capitalului social prin conversia creantei sale în actiuni,
- Modificarea actului constitutiv al societății

● Alte măsuri de realizare a planului de reorganizare – anularea în tot sau în parte a unor datorii
Planul de reorganizare propune ajustarea masei credale, în scopul echilibrării situației patrimoniale a Debitoarei prin eliminarea acelor pasive „toxică”, pasive care nu-si găsesc corespondent în elementele de activ circulant.
Pentru reducerea deficitului la nivelul capitalului propriu, creantele creditorilor chirografari au fost reduse partial, respectând principiile tratamentului corect si echitabil prevăzut de lege.

Alte măsuri de realizare a planului de reorganizare

Pe lângă măsurile de restructurare internă și de optimizare a managementului, a strategiei de marketing și a activității financiar-contabile, prezentate anterior, reorganizarea mai poate fi realizată în cazul în care se constată oportunități și prin următoarele operatiuni:

- colaborarea cu un partener strategic – fuziune, asociere în participatiune;
- modificarea obiectului de activitate
- divizare, cu respectarea condițiilor Legii 31/1990;
- constituirea garantiilor reale asupra imobilelor existente în patrimoniul societății si asupra cărora nu au fost constituite astfel de garantii anterior deschiderii procedurii insolventei;
- Asumarea unor unor target-uri de venit precizate cu claritate în cadrul bugetului de venituri și cheltuieli, venituri care au la bază o anumită structură de cantități de produse, cu mentiunea:ca, deși în cuprinsul planului previziunile se bazează pe anumite cantități și un anumit grad de ocupare a capacităților de productie, totuși ceea ce este esential pentru prezentul plan este, respectarea programului de plăți .

SC HIDROMECHANICA SA (in insolventa/in insolvency/en procedure collective)

2. **Planul de reorganizare cuprinde programul de plată a creanțelor.** In plan se precizeaza ca, distribuirea preconizate respectă prevederile legii privind tratamentul corect și echitabil al tuturor creanțelor, menționând în mod expres tratamentul categoriilor de creanțe defavorizate.

3. Se propune ca **durata planului de reorganizare** să fie durata maximă prevăzută de prevederile art. 95 alin. 3 din Legea nr. 85/2006 și anume trei ani de la data confirmării acestuia de către judecătorul sindic; data confirmării:25/04/2012. Planul prevede și posibilitatea prelungirii cu încă un an a perioadei de reorganizare, cu acordul a două treimi din creditorii aflați în sold după 18 luni.

d) *Descrierea principalelor rezultate ale evaluării activității societății.*

Evaluarea rezultatelor activității societății în raport cu prevederile planului de reorganizare.

Gradul de realizare a bugetului de venituri și cheltuieli cuprins în planul de reorganizare aferent anului 2013 prezintă astfel:

INDICATOR	PLANIFICAT	REALIZAT	Grad realizare
	2013	2013	
ACTIVITATEA DE EXPLOATARE			
VENITURI DIN EXPLOATARE	14822269	4263814	29%
Productie	13978937	3717773	27%
Vanzari marfuri, deseuri, chirii, alte venituri	843332	546041	65%
CHELT.DE EXPLOATARE	13977299	9799348	70%
Cheltuieli materii prime si materiale	4900269	1769051	36%
Cheltuieli cu utilitatile (energia si apa)	2031101	1290857	64%
Cheltuieli cu remuneratiile personalului	4606711	3930887	85%
Cheltuieli cu serviciile executate de terti	675364	253345	38%
Cheltuieli cu amortizarea	1104180	997421	90%
Onorariul administratorului judiciar	196208	194078	99%
Onorariu UNPIR 2%	0	10080	
Cheltuieli cu impozite si taxe	463467	359903	78%
Cheltuieli privind marfurile	0	11961	
Alte cheltuieli	0	981765	
REZULTAT DIN EXPLOATARE	844970	-5535534	
ACTIVITATEA FINANCIARA			
VENITURI FINANCIARE		50867	
Venituri din diferente de curs valutar		43217	
Venituri din dobânzi bancare		7650	
CHELT. FINANCIARE		87742	
Cheltuieli cu dif. de curs valutar		87739	
Cheltuieli privind dobânzile bancare		3	
REZULTAT FINANCIAR		-36875	
ACTIVITATEA DE VALORIFICARE prin vanzari active fixe			
VENITURI DIN CEDARE DE ACTIVE		503302	
Active cedate		503302	
CHELTUIELI AFERENTE ACTIVELOR CEDATE		103567	
Descarcare gestiune activ		103567	
REZULTAT DIN ACTIVITATEA DE VALORIFICARE		399735	
RESTRUCTURARE DATORII			
Regularizare datorii enf. Hotarare instanta (venituri)		3629275	
Regularizare datorii enf. Hotarare instanta (cheltuieli)		1102292	
REZULTAT DIN REDUCERE DATORII (profit)		2526983	
VENITURI TOTALE	14822269	8447258	226%
CHELTUIELI TOTALE	13977299	11092949	75%
REZULTAT BRUT	844970	-2645691	

Indicatorii prezentati releva dificultati majore in realizarea sarcinilor prevazute in planul de reorganizare .Gradul de realizare al veniturilor din vanzarilor din activitatea de productie este de 29 %, in timp ce cheltuielile de exploatare sunt la 70% fata de nivelul planificat. Indicatorii reclama masuri urgente pentru stoparea pierderilor. Pierderea din activitatea de productie de 5,5 milioane lei aduce un deficit fata de bugetul planificat de 6,3 milioane lei.

1.1.1.Elemente de evaluare generala – indicatori la 31.12.2013 comparativ cu 31.12.2012 si 31.12.2011

SITUATIE PATRIMONIALA

Nr. Crt.	INDICATOR	VALORI ABSOLUTE (lei)			INDICI DE CRESTERE- (%)	
		31.12.2013	31.12.2012	31.12.2011	2013/2012	2012/2011
	TOTAL ACTIV din care:	56.988.131	59.246.827	65.482.611	96	90
1.	ACTIVE IMOBILIZATE	51.901.685	53.002.663	58.667.612	97	90
2.	ACTIVE CIRCULANTE	5.042.546	6.164.714	6.733.510	82	92
	TOTAL PASIV din care:	56.988.131	59.246.827	65.482.611	96	90
1.	CAPITALURI PROPRII	-17.887.357	-15.241.664	-25.548.338	117	60
2.	PROVIZIOANE PT.RISCURI SI CHELTUIELI	0	-0	0		-
3.	DATORII TOTAL	74.765.813	74.488.491	91.030.949	100	82

Capitalurile proprii negative, volumul datoriilor ce depaseste valoarea activului patrimonial cu 17.887.357 lei sunt semne alarmante asupra solvabilitatii patrimoniale, evidentiind incapacitatea societatii de a-si acoperii obligatiile de plata.Diminuarea capitalurilor proprii cu suma de 2.645.693 lei, se datoreaza pierderii inregistrate .

Evolutia rezultatului ultimelor 3 exercitii financiare se prezinta astfel:

Nr. Crt.	INDICATOR	31.12.2013	31.12.2012	31.12.2011
1	PROFITUL NET		15.014.242	
2	PIERDEREA NETA	2.645.691		3.440.517

Rezultatele financiare inregistrate in anii 2012 si 2013 au fost influentate favorabil prin reducerea (anularea) unor datorii.Creantele detinute de creditorii chirografari au fost reduse prin planul de reorganizare pana la cota de 28,59%, reducere ce a influentat rezultatul exercitiului financiar al anului 2012 cu valoarea de 19,5 milioane lei, suma inregistrata la venituri.In anul 2013, iar rectificarea tabelului definitiv al creantelor, conform Hotararii 1948 / 2013 a Curtii de Apel Brasov, concomitent cu reducerea datoriilor cu suma de 2,5 milioane lei a influentat favorabil rezultatul exercitiului, diminuandu-se pierderea inregistrata in 2013 cu aceasta suma .

1.1.2. Evaluarea nivelului tehnic al societatii comerciale

Descrierea principalelor produse realizate si/sau servicii prestate cu precizarea :
principalelor piete de desfacere pentru fiecare produs sau serviciu si metodele de distributie ;

PIATA DE DESFACERE:

Descrierea principalelor produse realizate si/sau servicii prestate:

Piata interna :

Produsele din profilul de fabricatie al societatii sunt destinate pietei interne pentru urmatoarele domenii de activitate si clienti:

- Domeniul producerii si reparatiilor la utilaje grele .
- Industria petroliera pentru unitatile producatoare de utilaje petroliere si reparatii la acestea:Societatea Nationala de Gaza Naturale, societati comerciale producatoare de utilaje petroliere
- Industria constructiilor de autovehicule rutiere

Piata externa consta din:

- Transmisii hidromecanice si piese schimb pentru utilajele terasiere; Turbosufiante pentru supraalimentarea motoarelor navale beneficiari din – Canada, Arabia Saudita
- Transmisii hidraulice, turbosufiante si reductoare, precum si piese schimb oferite pentru utilajul feroviar; beneficiari –Egipt,
- Diverse piese turnate si prelucrari mecanice diferite, principalii beneficiari – Franta, Germania, Bulgaria

1.1.3. Evaluarea activitatii de aprovizionare tehnico –materiala (surse indigene , surse de import)

SC HIDROMECHANICA SA (in insolventa/in insolvency/en procedure collective)

Precizarea de informatii cu privire la siguranta surselor de aprovizionare si la preturile materiilor prime si la dimensiunile stocurilor de materii prime si materiale.

Gestiunea activelor curente se realizeaza prin politici de gestionare care sa asigure minimizarea pierderilor de active curente si utilizarea eficienta a acestora, prin aprovizionari ritmice, functie de necesarul de exploatare si mentinerea unor stocuri controlate, la nivelul stocului de siguranta. In anul 2013 asigurarea bazei materiale s-a realizat in exclusivitate din tara, de la producatori autohtoni si distribuitori/reprezentante din tara.

1.1.4. Evaluarea activitatii de vanzare

Descrierea evolutiei vanzarilor secvential pe piata internă si / sau externa si a perspectivelor vanzarilor pe termen mediu si lung;

Structura cifrei de afaceri pe zone geografice si evolutia in ultimii ani:

CIFRA DE AFACERI

Total cifra de afaceri realizata in 2013: 4.623.904 lei,

Din care, defalcare pe pietele geografice:

- Intern 2.435.077 lei, reprezentand 52,7 %
- Extern 2.188.827 lei, reprezentand 47,3 %

Structura cifrei de afaceri pe zone geografice si evolutia in ultimii ani:

Nr. Crt.	Explicatie	2013	% fata de an anterior	2012	% fata de an anterior	2011	% fata de an anterior	2010
1	CIFRA DE AFACERI, din care:	4.623.904	105 %	4.410.194	73%	6.029.628	109%	5.530.771
1,1	LIVRARI IN TARA	2.435.077	111 %	2.188.628	67%	3.262.616	89%	3.670.031
1,2	LIVRARI IN AFARA TARII, din care	2.188.827	98 %	2.221.566	80%	2.767.012	149%	1.860.740
1,2,1	Zona EURO (livrari intracomunitare)	171.888	223 %	76.996	25%	304.053	63%	485.071
1,2,2	EXPORTURI, din care:	2.016.939	94 %	2.144.600	87%	2.462.959	179%	1.375.669
1,2,2,1	Europa (ZONA NON EURO)							
1,2,2,2	Alte zone	2.016.939	94 %	2.144.600	87%	2.462.959	179%	1.375.661

Evolutia ascendenta a cifrei de afaceri fata de anul anterior este rezultatul eforturilor de atragere de noi clienti. Asimilarea in fabricatie a unor noi produse a determinat cresterea livrarilor in piata comunitara si in tara, si creaza premisele de crestere a vanzarilor in anul 2014.

Descrierea situatiei concurentiale in domeniul de activitate al societatii comerciale, a ponderii pe piata a produselor sau serviciilor societatii comerciale si a principalilor competitori;

Principalii concurenți ai societății pe grupele de produse specifice care acționează pe piața internă și externă, sunt redați în tabelul următor:

		Concurenți piata internă	Concurenți piata externă
1	Reparații, diverse, prod la temă, alte venituri	Remarul Cluj, Faur București	
	Piese auto	Diversi producatori din domeniul constructiilor de masini	
3	Turbosuflante și componente	Unic producător	Holset Anglia, Garret SUA KKK Germania, Mitsubishi Japonia, ABB Elveția Sulzer Elveția, Eral Electric SUA
4	Piese turnate + forjate + matrițate	Societăți comerciale cu turnătorii proprii	-
5	Transmisii speciale	Unic producător în industria de apărare	-
6	Convertizoare, cuplaje și componente	Pt.convertizoare: unic producător Pt.cuplaje: SC Mecanica Vaslui	Diverse firme din Germania, Japonia, Rusia, Polonia
7	Transmisii hidromecanice	Unic producător	Clark SUA, Clark Belgia Renk, ZF Germania
8	Transmisii hidraulice	Unic producător	Voith Austria

Descrierea oricarei dependente semnificative a societatii comerciale fata de un singur client sau fata de un grup de clienti a carui pondere ar avea un impact negativ asupra veniturilor societatii

SC HIDROMECHANICA SA (in insolventa/in insolvency/en procedure collective)

Nu exista dependente semnificative fata de un singur client .Clientul ce a inregistrat volumul cel mai mare de vanzari detine o pondere de sub 25% din cifra de afaceri.

1.1.5. Evaluarea aspectelor legate de angajatii / personalul societatii comerciale

Precizarea numarului si a nivelului de pregatire a angajatilor societatii comerciale precum si a gradului de sindicalizare a fortei de munca ;

4) Salariatii

Numar efectiv de salariatii la 31.12.2012: 150 , din care:

- conducere executiva	3
- personal TESA	22
- Muncitori direct productivi	84
- Muncitori indirect productivi	41

Grad de sindicalizare : 58 %

Descrierea raporturilor dintre manager si angajati precum si a oricaror elemente conflictuale ce caracterizeaza aceste raporturi;

Dialogul social intretinut permanent a determinat depasirea situatiilor conflictuale.

1.1.6. Evaluarea aspectelor legate de impactul activitatii de baza a emitentului asupra mediului inconjurator

Descrierea sintetica a impactului activitatilor de baza ale emitentului asupra mediului inconjurator precum si a oricaror litigii existente sau preconizate cu privire la incalcarea legislatiei privind protectia mediului inconjurator;

Pana in prezent nu s-au inregistrat si nu se preconizeaza litigii privind mediul inconjurator.

1.1.7. Evaluarea activitatii de cercetare si dezvoltare

Precizarea cheltuielilor in exercitiul financiar precum si a celor ce se anticipeaza in exercitiul financiar urmat pentru activitatea de cercetare dezvoltare.

Pentru realizarea unor noi produse, societatea a realizat documentatii tehnice si a elaborat tehnologii de fabricatie; cuantumul coaturilor aferente acestor activitati:110.405 lei.

1.1.8. Evaluarea activitatii societatii comerciale privind managementului riscului ;

Descrierea expunerii societatii comerciale fata de riscul de pret , de credit, de lichiditate si de cash flow.

a) Expunerea la riscul de fluctuatie a cursului valutar si a preturilor

Balanta comerciala externa excedentara acopera riscul pentru cresterea cursului valutar.In ipoteza scaderii cursului valutar intelegerea contractuale cu clientii externi acopera riscul de curs valutar , preturile putand fi renegociate la fiecare comanda in parte, ofertele de pret in general au valabilitate limitata.

b) Expunerea la riscul de lichiditate si de cash flow.

Obligatiile de plata pe care societatea le inregistreaza, nu pot fi sustinute din rezultatul curent al activitatii de productie.Indicatorii de lichiditate si ai gradului de indatorare se afla sub nivelul recomandat, iar activele nu ofera garantia acoperirii integrale a datoriilor , gradul de acoperire fiind de cca 76 %.

Indicatorii de solvabilitate si lichiditate semnaleaza in continuare risc ridicat de lichiditate si cash flow. Deasemenea capitalurile proprii, care prezinta valori negative , plaseaza societatea in zona riscului de faliment, si semnaleaza nevoia de finantare/ capitalizare , conditie esentiala pentru mentinerea pe piata a societatii; continuarea activitatii este incerta.

SC HIDROMECHANICA SA (in insolventa/in insolvency/en procedure collective)

c) *Descrierea politicilor si a obiectivelor societatii comerciale privind managementul riscului ;*

Manegmentul riscului in cadrul societatii se realizeaza prin intermediul procedurilor interne de lucru pentru activitatile specifice managementului de risc. Situatia juridica in care se regaseste societatea reclama decizii majore pentru optimizarea expunerii la risc si atenuari impactului .

1.1.9. Elemente de perspectiva privind activitatea societatii comerciale;

Prezentarea si analizarea tendintelor, elementelor , evenimentelor sau factorilor de incertitudine ce afecteaza sau ar putea afecta lichiditatea societatii comerciale comparativ cu aceeasi perioada a anului anterior.

Prin Sentinta Civila 1891/SIND pronuntata in Dosar 3836/62/2009 in Sedinta publica din 10.11.2010 s-a deschis procedura generala a insolventei, in temeiul Legii 85/2006.La data prezentului raport societatea se afla in reorganizare judiciara, planul de reorganizare fiind confirmat de Tribunalul Brasov prin Sentinta Civila 1016/SIND, publicata in sedinta din 25.04.2012.Gradul de realizare a indicatorilor programati si nivelul indicatorilor de solvabilitate semnaleaza riscul de faliment (datoriile depasesc activele totale cu 17,8 milioane lei).

b) *Prezentarea si analizarea efectelor cheltuielilor de capital, curente sau anticipate asupra situatiei financiare a societatii comerciale comparativ cu aceeasi perioada a anului trecut.*

- In anul 2013 societatea nu a inregistrat cheltuieli de capital

c) *Prezentarea si analiza evenimentelor, tranzactiilor schimbarilor economice care afecteaza semnificativ veniturile din activitatea de baza ;*

- Situatia juridica actuala si indicatorii de solvabilitate indica nevoia de finantare conditie esentiala pentru mentinerea pe piata a societatii, continuarea activitatii fiind supusa unor riscuri majore.
- Impactul mediului economic , se reflecta in evolutia cifrei de afaceri, indicator cu usor trend ascendent , insa situat cu mult sub nivelul prag, nivel minim necesar acoperirii cheltuielilor.
- Masurile prevazute in planul de reorganizare vizeaza pe langa realizarea de venituri din activitatea de productie si realizarea de venituri prin valorificarea activelor firmei, fie prin vanzare, fie prin procedura de dare in plata in contul datoriilor.

2. ACTIVELE CORPORALE ALE SOCIETATII COMERCIALE

2.1. Precizarea amplasarii si a caracteristicilor principalelor capacitati de productie in proprietatea societatii comerciale;

Amplasamente : Str. 13 Decembrie, Nr.94 A, Brasov – 109.116 mp

Activitatea societatii se desfasoara pe amplasamentul situat in Str.13 Decembrie nr 94 ,

Procesul de productie in SC Hidromecanica SA este structurata pe doua centre de gestiune in cadrul carora activitatile productive sunt organizate pe formatii specializate de lucru:

-Centrul de Gestiune Calde

-Centrul de Gestiune Reci

Dotari - utilaje, echipamente tehnologice:

- Sectoarele Calde : Cuptoare de Elaborare ,Masina de Sablat cu alice,

- Sectoarele Reci au fost achizitionate in ultima perioada mai multe utilaje in vederea cresterii productivitatii muncii si reducerii consumurilor energetice, cum ar fi: Centru de Prelucrare Vertical DMU 70 (5 axe) ,Centru De Prelucrare Vertical DMC 1035 V (3 axe),Strung Vertical CTV 400 Liniar,Strung CNC CTX 410 ,Strung CNC CTX 310 V, precum si un parc consistent de masini conventionale pentru prelucrari variate: Centre de Prelucrare Conventionale (frezare, gaurire,alezare,filetare,etc),Strunguri cu CN pentru diferite diametre,Masini de rectificat ,Masini de danturat,Masini de honuit,Aparate de sudura,Prese pentru deformari plastice la rece etc

Tehnologiile de prelucrare aplicate in procesul de productie au fost imbunatatite in ultima perioada datorita investitiilor tehnologice din ultimii ani , constand in utilajele cu Comanda Numerica achizitionate de la producatori de marca , cu comenzi Siemens 840 D de ultima generatie.

2.2. Descrierea si analiza gradului de uzura al proprietatilor societatii comerciale

- grad uzura scriptica cladiri/constructii (medie grupa): cca 38 %

SC HIDROMECHANICA SA (in insolventa/in insolvency/en procedure collective)

- grad uzura scriptica utilaje si echipamente (medie grupa) :cca 66 %

2.3. *Precizarea potentialelor probleme legate de dreptul de proprietate asupra activelor corporale ale societatii comerciale.*

Activele imobiliare ale societatii sunt localizate in urmatoarele 4 locatii:

- o Str. 13 Decembrie nr. 94A, Brasov – cladiri, constructii, dotari amplasate pe o suprafata de 109.116 mp ;
- o Str. Nicolae Titulescu-Serii , Brasov- teren in suprafata de 2520 mp;
- o Bdul Eroilor nr. 13, Brasov – teren in suprafata de 122,5 mp ;
- o Str. Iuliu Maniu nr. 6, Brasov- – teren in suprafata de 1995.48 mp.

Societatea detine certificat de atestare a dreptului de proprietate pentru proprietatile situate in locatiile: Str. 13 Decembrie nr. 94A, Brasov;Str. Nicolae Titulescu-Serii , Brasov;Activele sunt gravate de sarcini.

3. PIATA VALORILOR MOBILIARE EMISE DE SOCIETATEA COMERCIALA;

3.1. *Precizarea pietelor din Romania si din alte tari pe care se negociaza valorile mobiliare emise de societatea comerciala;*

BVB,sectiune:RASDAQ,categorie:IIR,piata principala:XMBS

3.2. *Descrierea politicii societatii comerciale cu privire la dividende.*

Datorita pierderilor acumulate , politica societatii privind repartizarea profitului este orientata catre fondurile proprii, nu catre o distribuire de dividende.

3.3. *Descrierea oricaror activitati ale societatii comerciale de achizitionare a propriilor actiuni.*

Nu e cazul

3.4. *In cazul in care societatea comerciala are filiale, precizarea numarului si a valorii nominale a actiunilor emise de societatea mama detinute de filiale.*

Nu e cazul

3.5.*In cazul in care societatea comerciala a emis obligatiuni si /sau alte titluri de creanta, prezentarea modului in care societatea comerciala isi achita obligatiile fata de detinatorii de astfel de valori mobiliare.*

Nu e cazul

4. CONDUCEREA SOCIETATII COMERCIALE

4.1.a) *Prezentarea listei administratorilor societatii comerciale si conducerii executive:*

Din data de 10.11.2010, data deschiderii procedurii generale a insolventei, prin Sentinta Civila 1891/SIND pronuntata in Dosar 3836/62/2009 in Sedinta publica din 10.11.2010, conform procedurii legale au fost desemnati:

- **administrator judiciar:** Casa de Insolvență Transilvania SPRL, cu sediul în Cluj-Napoca, str. Dorobanților nr. 48, et. 6/7, jud. Cluj, nr. de înregistrare în Registrul Societăților Profesionale UNPIR: RSP 0253 din 31.12.2006, cod de înregistrare fiscală nr. 21057514,
- **administrator special :** Calbeaza Valeriu.

Conducerea societatii a fost asigurata de : **administrator special : Calbeaza Valeriu sub supravegherea administratorului judiciar.**

Conducerea executiva este asigurata de :

- Calbeaza Valeriu -director general
- Biro Lorant- director tehnic- productie
- Priceputu - Wagner Anisoara - director economic

b) *orice acord, intelegere sau legatura de familie intre administratorul respectiv si o alta persoana datorita careia persoana respectiva a fost numita administrator;*

Nu cunoastem astfel de situatii.

c) *Informatii referitoare la participarea administratorilor si a membrilor conducerii executive la capitalul societatii comerciale:*

- Calbeaza Valeriu – administrator special, detine 14871 actiuni
- Priceputu - Wagner Anisoara - director economic detine 43 actiuni;

c)lista persoanelor afiliate societatii comerciale:

Coral Sa ,Lucforest Srl ,Standard Travel & Management Srl ,Medieval Impex Srl ,Coratin Trans Srl , Rus Petrol Grup Srl,Teluro Investements Srl ,Lucforest Logistic Srl ,Lucforest Construct Srl ,Eco Roxadria Srl

d)orice acord, intelegere sau legatura de familie intre persoana respectiva si o alta persoana datorita careia persoana respectiva a fost numita ca membru al conducerii executive si participarea persoanei respective la capitalul societatii comerciale

Nu avem cunostinta de astfel de acorduri.

4.2. Pentru toate persoanele prezentate la 4.1. precizarea eventualelor litigii sau proceduri administrative in care au fost implicate, in ultimii 5 ani, referitoare la activitatea acestora in cadrul emitentului, precum si acelea care privesc capacitatea respectivei persoane de a-si indeplini atributiile in cadrul emitentului.

Nu e cazul

5. SITUATIA FINANCIAR CONTABILA

Pentru comparabilitatea in timp a datelor financiare prezentate in cadrul acestui capitol trebuiesc avute in vedere operatiunile determinate de situatia juridica in care se afla societatea. Astfel , conform planului de reorganizare confirmat prin Sentinta Civila 1016/SIND din 25.04.2012, a fost prevazuta o reducere a creantelor detinute de creditorii chirografari si privilegiati pana la cota de 28,59 % .Eefectul aceste masuri asupra situatiei financiare a constat in reducerea datoriilor cu 19.568.429 lei concomitant cu inregistrarea veniturilor corespunzatoare acestei reduceri, operatiune ce a determinat profitul inregistrat in 2012. Deasemenea, programul de plata prevazut in planul de reorganizare a determinat reclasificarea datoriilor dupa termenul de exigibilitate, in concordanta cu termenele de plata din programul de plata al creantelor detinute de creditorii societatii, datoriile cu termene de plata de peste 1 an fiind st clasificate la "datorii pe termen lung" ; cuantumul acestora la 31.12.2012 este de : 60.575.974 lei, reprezentand 81 % din total datorii.. Tot ca masura prevazuta in planul de reorganizare, s-au realizat valorificari ale unor active, in cadrul procedurii prevazute de Legea 85/2006 Legea procedurii insolventei.

Analiza situatiei economico- financiare comparativa pe ultimii 3 ani:

ELEMENTE DE BILANT:

EVOLUTIE IN ULTIMII 3 ANI:

ACTIV PATRIMONIAL:

Evolutia si structura activului patrimonial in ultimii 3 ani se prezinta astfel:

- lei -

INDICATOR	2011	2012	2013	2013/2012
TOTAL ACTIV,din care:	65.482.611	59.246.827	56.988.131	96 %
Active imobilizate, din care:	58.667.612	53.003.663	51.901.685	97 %
- Imobilizari corporale	58.664.612	53.000.663	51.898.685	98 %
-Imobilizari financiare	3.000	3.000	3.000	100 %
Active Circulante, din care:	6.733.510	6.164.714	5.042.546	82 %
stocuri	4.513.135	4.849.291	3.977.572	82 %
creante	2.145.393	706.781	755.085	106 %
casa si conturi in banci	74.982	608.642	309.889	51 %
Cheltuieli in avans	81.489	79.450	43.900	55 %
% activelor fixe in total activ	90 %	89%	91%	X
% activelor circulante in total activ	10 %	10 %	9 %	X

Pentru reflectarea la valoarea justa a activelor imobilizate societatea a efectuat reevaluari ale cladirilor /construcțiilor si terenurilor cu regularitate, ultima reevaluare efectuata a fost la data de 31.12.2012

Reducerea inregistrata fata de anul anterior se datoreaza amortizarii in suma de 997.421 lei, si vanzarilor/casarilor de active fixe. Valoarea contabila ramasa a activelor fixe vandute/casate in anul 2013 a fost de 103.568 lei.

SC HIDROMECHANICA SA (in insolventa/in insolvency/en procedure collective)
PASIVE CURENTE

LEI

INDICATOR	2011	2012	2013	2013/2012
PASIVE TOTAL, din care:	65.482.611	59.246.827	56.988.131	96 %
Datoriile totale, din care:	91.030.949	74.488.491	74.765.813	100 %
-sume care trebuie platite intr-o perioada de pana la un an	91.030.949	9.752.992	14.189.837	145 %
-sume care trebuie platite intr-o perioada mai mare de un an	-	64.735.499	60.575.976	94 %
Pprovizioane pentru riscuri si cheltuieli	-	-	-	x
Capitaluri proprii (negative), din care:	-25.548.338	-15.241.664	-17.887.357	117 %
- capital subscris si varsat	6.471.398	6.471.398	6.471.398	100 %
- Rezerve din reevaluare	52.822.257	47.849.284	47.357.455	99 %
- Rezerve legale	291.014	1.041.726	1.041.726	358 %
-Surplus realizat din rez. de reevaluare	48.858.256	49.267.034	49.758.862	101 %
- Alte rezerve	1.992.120	1.992.120	1.992.120	100 %
-Repartizarea profitului		750.712		x
Pierderea reportata	132.542.866	136.126.756	121.863.227	90 %
Profitul exercitiului		15.014.242		x
Pierderea exercitiului	(3.440.517)		(2.645.691)	x

Pasivul bilantier la 31.12.2013 comparativ cu 31.12.2012 inregistreaza modificari generate in special de :

❖ **Cresterea datoriilor cu 277.322 lei**

❖ **Reducerea capitalului propriu cu 2.645.691 lei**, determinata de pierderea inregistrata.

DATORII

Datoriile totale inregistrate la 31.12.2012 sunt in cuantum de **74.765.813 lei**, din care pe termene conform prevederilor programului de plata al creantelor prevazuti in planul de reorganizare :

- sume care trebuie platite intr-o perioada de pana la un an 14.189.837 lei
- sume care trebuie platite intr-o perioada mai mare de un an 60.575.976 lei

Desi totalul obligatiilor de plata nu se modifica esential fata de anul anterior, modificari esentiale sunt inregistrate in structura acestora, respectiv se inregistreaza cresterea obligatiilor fiscale si a celor catre furnizori si reducerea datoriilor catre actionari si salariati. Reducerea datoriilor catre actionari s-a realizat ca urmare a rectificarii tabelului de creante definitiv, rectificarea dispusa prin Hotararea Curtii de Apel Brasov nr. 1948/noiembrie 2013, rectificarea ce a determinat reducerea datoriei catre actionari cu suma de 2.526.221 lei.

Prin Sentinta Civile 1948/noiembrie 2013 s-a dispus inscrierea in tabelul creantelor a creditorilor: Garbacea Elena Rodica, Garbacea Teodor Stefan, Garbacea Lucian Nicolae, cu urmatoarele sume:

- Garbacea Elena Rodica cu o creanta garantata de 11.556.996 lei si o creanta chirografara de 1.579.962.5 lei, plus dobanda legala pe perioada 30.12.2009-10.11.2010
- Garbacea Lucian Nicolae cu o creanta garantata de 3.270.809 lei plus dobanda legala pe perioada 30.12.2009-10.11.2010
- Garbacea Teodor Stefan cu o creanta garantata de 669.755 lei plus dobanda legala pe perioada 30.12.2009-10.11.2010

Prin aplicarea prevederilor sentintei a fost rectificat tabelul de creante, tabelul definitiv rectificat fiind publicat cnf. Raport administrator judiciar in data de 13.11.2013.

Conform acestor documente creantele celor trei creditori suporta urmatoarele modificari:

Creditor	Diferenta calculata in baza Hotararii Curtii de Apel 1948/2013, fata de sumele prevazute in programul de plata al creantelor cuprins in planul de reorganizare
Creante garantate, din care	1,00
GARBACEA RODICA ELENA (cesionata)	-562.200,00
GARBACEA TEODOR STEFAN	711.485,00
GARBACEA LUCIAN NICOLAE (cesionata)	-149.286,00
Creante chirografare, din care:	-2.526.222,28
GARBACEA RODICA ELENA (cesionata)	-1.251.299,19
GARBACEA TEODOR STEFAN	-907.841,54
GARBACEA LUCIAN NICOLAE (cesionata)	-367.081,54
TOTAL diferenta:	-2.526.221,28

Structura datoriilor pe categorii si evolutia fata de anul anterior se prezinta astfel:

Natura obligatiei	Sold la sfarsitul financiar 2012	Sold la sfarsitul financiar 2013	cresteri	descresteri	%
Imprumuturi si datorii asimilate	9856	0		-9856	0%
Furnizori si conturi asimilate	5286405	6970845	1684440		132%
Datorii in legatura cu personalul	657561	378482		-279079	58%
Datorii fiscale si datorii privind asigurarile sociale	56852531	58469017	1616486		103%
Datorii catre actionari (*)	11304902	8567802		-2737100	76%
Creditori diversi	377236	379667	2431		101%
TOTAL DATORII	74488491	74765813	3303357	-3026035	100%

Datoriile pentru care s-au depus garantii (sechestre asiguratorii/ipoteci)

Conform datelor inscrise in tabelul de creante intocmit in conformitate cu Legea 85/2006 Legea procedurii insolventei, cuantumul datoriilor pentru care au fost depuse garantii, fiind inscrise in tabelul de creante in categoria de creante garantate este de 53.651.862 lei (creante bugetare garantate: 48.511.790 lei, creante garantate detinute de actionari: 5.114.500 lei).

Valoarea si natura garantiilor:

- Ipoteca legala instituita de ANAF asupra terenuri/cladiri constructii aflate in proprietatea societatii: valoarea ramasa contabila la 31.12.2013 este de: 48.111.008 lei (teren: 31.821.300 lei, cladiri/constructii: 16.584.967 lei)
- Garantii asupra tuturor bunurilor mobile, conform inscrierilor in Arhiva Electronica de Garantii realizata de ANAF conform procedurii fiscale.
- Sechestrul asupra unor utilaje in valoare de 2.290.390 lei (valoarea contabila ramasa la 31.12.2013) instituit de actionari;

- Evaluarea garantiilor a fost efectuata conform procedurii legale prevazuta de Legea 85/2006 Legea insolventei. Rezultatul acestei evaluari nu a fost inregistrat in contabilitate, valoarea garantiilor prezentata mai sus este valoarea contabila la 31.12.2013, ultima reevaluare efectuata pentru raportari financiare fiind efectuata pentru cladiri/terenuri la data de 31.12.2012.

PROFITURI REINVESTITE: Nu este cazul.**NUMERAR SI ALTE DISPONIBILITATI LICHIDE:**

Numerar si alte disponibilitati banesti la inceputul perioadei: 608.642 lei

Numerar si alte disponibilitati banesti la sfarsitul perioadei: 309.889 lei

CONTUL DE PROFIT SI PIERDERI:

Rezultatul exercitiului financiar al anului 2013 este pierdere de 2.645.691 lei

Evolutia contului de profit si pierderi pe 3 ani se prezinta astfel:

CONTUL DE PROFIT SI PIERDERE

nr. Crt	Denumire indicator	VALORI ABSOLUTE			INDICI DE CRESTERE- (%)	
		2013	2012	2011	2013/2012	2012/2011
1.	VENITURI TOTALE, din care:	8.447.258	24.898.752	6.868.297	34	363
1.1.	VENITURI DIN EXPLOATARE	8.396.391	24.842.148	6.794.597	34	366
1.2.	VENITURI FINANCIARE	50.867	56.604	73.700	90	77
2.	CHELTUIELI TOTALE, din care:	11.092.949	9.884.510	10.308.814	112	96
2.1.	CHELTUIELI DE EXPLOATARE	11.005.207	9.803.270	10.137.636	112	97
2.2.	CHELTUIELI FINANCIARE	87.742	81.240	171.178	108	47
3.	PROFITUL SAU PIERDEREA BRUT(A)	(2.645.691)	15.014.242	(3.440.517)	(17)	(436)
4.	IMPOZIT (impozit pe profit sau impozit minim)	0	0	0	-	-
5.	PROFITUL SAU PIERDEREA NET(A)	(2.645.691)	15.014.242	(3.440.517)	(17)	(436)

Profitul inregistrat la 31.12.2012 in cuantum de 15.014.242 lei a fost dat de veniturile inregistrate ca urmare a masurii de reducere (anulare) a creantelor creditorilor chirografari si privilegiati cu 71,41 %, venituri de 19.568.429 lei.

Influente favorabile din reducerea (anularea) datoriilor s-au inregistrat si in anul 2013, prin rectificarea tabelului definitiv al creantelor, conform Hotararii 1948 / 2013 a Curtii de Apel Brasov. Reflectarea in contabilitate a acestor modificari pe categorii de obligatii (debit baza, dobanzi) a determinat urmatoarele inregistrari:

- Cheltuieli in cuantum de 1.102.292 lei, determinate de cresterea de cresterea cuantumului sumei reprezentand datorie de baza prevazuta in programul de plata al creantelor la categoria creditorii garantati (datorie de baza) la creditorii : Garbacea Elena Rodica si Garbacea Lucian Nicolae.
- Venituri in cuantum de : 3.629.275 lei, determinate de:
 - o Reducere cuantum datorie de baza la creditor Garbacea Teodor Stefan cu 1.068.252 lei
 - o Reducere cuantum dobanzi pentru toti cei trei creditorii cu:2.561.023 lei

Astfel, concomitent cu reducerea datoriilor cu suma de 2.526.221 lei a influentat favorabil rezultatul exercitiului, prin inregistrarea in categoria de cheltuieli a sumei de diminuand pierderea inregistrata in 2013 .

Rezultatele prezentate indica un accentuat deficit din exploatare, influentele din anularea unor datorii inregistrate atat in 2012 cat si in 2013 a determinat profitul din anul 2012, a acoperit integral deficitul din activitatea operationala de productie inregistrat in 2012 si intr-o proportie de cca 50% pe cel inregistrat in 2013 .

Randamentul utilizarii resurselor si eficienta redusa a activitatii de productie in ultimii 3 ani, se reflecta prin ratele de randament a resurselor consumate, redade in tabelul de mai jos:

INDICATOR	2013	2012	2011
Productia exercitiului	4.228.207	4.947.620	5.844.035
Cheltuieli cu materii prime si materiale	1.508.638	1.791.557	2.135.980
%	36%	36%	36 %
Cheltuieli cu consumul de gaz	260.413	323.923	445.245
%	6%	7%	8 %
Alte cheltuieli din afara (energie si apa)	1.290.857	1.321.180	1.491.270
%	31%	27%	25 %
Cheltuieli cu personalul, inclusiv colaboratori	4.124.965	4.225.459	4.537.189
%	98%	86%	78 %

Indicatorii reclama masuri urgente in zona cresterii productivitatii muncii si in cresterea eficientei utilizarii celorlalte resurse.

b).6 Dividendele declarate si platite:

Nu e cazul

ANEXE:

Se anexeaza copii dupa urmatoarele documente:

Bilant la data de 31.12.2013 (cod 10)

Contul de profit si pierdere la 31.12.2013 (cod 20)

Situatia modificarilor capitalului propriu

Situatia fluxurilor de trezorerie

Note explicative la situatiile financiare anuale

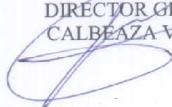

Date informative(cod 30) si formularul Situatiilor activelor imobilizate(cod 40)

Raportul de gestiune al administratorilor aferente exercitiului financiar al anului 2013


Declaratia Directorului General

Raportul auditorului statutar

ADMINISTRATOR SPECIAL
DIRECTOR GENERAL
CALBEZA VALERIE

DIRECTOR ECONOMIC,
PRICEPUTU- WAGNER ANISOARA



S.C. HIDROMECHANICA S.A.

BRAȘOV - ROMANIA

in reorganizare judiciara, in judicial reorganisation, en redressement

Sediu social: Str. 13 Decembrie Nr. 94A Brasov 500164

Tel. /Fax +40 (0)368 884 929

E-mail: office@hidro-brasov.ro

Web page: www.hidromecanica-brasov.ro

Nr. ORC J 08 / 26 / 1991
LEI

CIF RO1088974

Capital social 6.471.397,50

**RAPORT ADMINISTRATOR
SPECIAL**

**PENTRU EXERCITIUL FINANCIAR AL
ANULUI**

2013

I. PREZENTAREA GENERALĂ

S.C. HIDROMECHANICA S.A. BRAȘOV își desfășoară activitatea sub incidența prevederilor Legii nr. 31/1990 (republicată și actualizată) privind societățile comerciale și a Legii nr. 297/2004 (actualizată) privind piața de capital. In data de 10.11.2010 a fost deschisa procedura generale a insolvenței prin Sentinta Civila 1891/SIND pronuntata in Dosar 3836/62/2009 in Sedinta publica din 10.11.2010, in baza Legii 85/2006 Legea procedurii insolvenței. Valorile mobiliare tranzactionabile pe piata RASDAQ au fost suspendate la tranzactionare dupa deschiderea procedurii generale a insolvenței, fiind reluate la tranzactionare dupa confirmarea planului de reorganizare.

La data bilantului societate se afla in reorganizare judiciara; planul de reorganizare propus in temeiul Legii 85/2006 Legea procedurii insolvenței, aprobat de adunarea creditorilor in sedinta din 14/10/2011, a fost confirmat prin Sentinta Civila 1016/SIND pronuntata de Tribunal Brasov, in sedinta publica din 25/04/2012.

SC HIDROMECHANICA SA BRASOV este un nume de referință în industria de mașini și echipamente pentru producerea și utilizarea energiei mecanice.

S.C. HIDROMECHANICA S.A. BRAȘOV deține certificări, autorizări, atestate pentru Sistemul calității, pentru produse reglementate legal, pentru laboratoare și standuri de probă, cu valabilitate până în anii 2009-2010, după cum urmează:

- o Certificatul TÜV emis de TÜV MANAGEMENT SERVICE GmbH prin care se confirmă implementarea și aplicarea sistemului de management al calității pentru domeniul principal de activitate "proiectarea și construcția de transmisii hidraulice și hidromecanice, turbosuflante, cuplaje hidraulice, echipamente pentru căi ferate, piese de schimb auto și tractoare, ansamble sudate".
- o Certificate de omologare tehnică feroviară de tip în fază finală (pentru transmisii hidraulice, transmisii hidromecanice, turbosuflante, tip VTR, tip TS4, reductoare – inversoare, transmisii hidromecanice cu schimbare sub sarcină).
- o Acorduri tehnice feroviare pentru reparații capitale (transmisii hidraulice, turbosuflante tip VTR, tip TS4, reductoare – inversoare, transmisii hidromecanice cu schimbare sub sarcină).
- o Certificat emis de Organismul militar de certificare, acreditare și supraveghere din cadrul MAN (OMCAS).
- o Autorizația ATER pentru laboratorul de analize fizico – chimice.
- o Atestate pentru : standul de probă pentru transmisii hidraulice tip TH, standul de probă pentru turbosuflante tip VTR și TS4, standul de probă pentru reductoare – inversoare.

CAPITAL SOCIAL

S.C. HIDROMECHANICA S.A. BRAȘOV deține la 31.12.2011, un capital social de 6.471.398 lei.

a) Structura capital social:

Actionari	Nr. acțiuni	Valoare acțiuni	Procent participare
Mostenitori GIRBACEA NECULAE LUCIAN (Girbacea Rodica Elena, Girbacea Lucian, Girbacea Teodor Stefan)	1.319.299	3.298.247,50	50,9665 %
SIF TRANSILVANIA S.A.	1.170.304	2.925.760,00	45,2106 %
ALȚI ACȚIONARI	98.956	247.390,00	3,8228 %
TOTAL	2.588.559	6.471.647,50	100 %

b) Stare acțiuni :tranzactionabile

c) Modificari capital social:

Capitalul social a fost modificat in cursul anului 2010 ca urmare a Hotararii pronuntata de Tribunalul Brasov, prin Sentinta civila nr 423/CC din 01.07.2010, pronuntata in dosar 7579/62/2008, prin care se admite cererea reclamantei SIF Transilvania si anuleaza Decizia nr. 5/16.11.2007 a consiliului de administratie privind majorarea capitalului social cu aport de numerar. Urmare a acestei hotarari un numar de 638.383 actiuni au fost anulate, iar varsamintele aferente in cuantum de 1.595.957,5 lei au fost clasificate la pozitia "datorii". Procedurile pentru inregistrarea acestei anulari in registrul actionarilor tinut de Depozitarul Central nu au fost finalizate pana la data raportarii. Depozitarul Central nu a operat anularea celor 638.383 actiuni ce au facut obiectul majorarii de capital efectuata in baza Deciziei CA din 16.11.2007, anulare dispusa de instanta prin Sentinta civila 423/CC/2010. Motivatia prezentata de Depozitarul Central pentru neaplicare acestei hotarari a fost aceea ca un numar de 1880 actiuni nu se mai regasesc in conturilor actionarilor care au participat la majorarea anulata de instanta.

In raport cu aceasta situatie ASF a transmis prin adresa DST 4225/18.03.2014 (1307/18.03.2014) raspuns conform caruia considera necesar informarea corespunzatoare a actionarilor in cadrul AGEA, adunare in cadrul careia sa fie adoptata o hotarare pentru crearea conditiilor de punere in executare a hotararii instantei.

PARTICIPAREA LA CAPITALUL SOCIAL AL ALTOR SOCIETĂȚI

DENUMIRE	Inregistrarea la Registrul Comerțului	Valoarea aport	Nr. acțiuni
S.C. OCRIM ROMANIA SA București	J 40/14424/1991 Reorganizare judiciară	1000	200
S.C. BURSA UNIVERSALĂ DE MĂRFURI BRAȘOV (în prezent BRAȘOV BUSINESS CENTRE)	J 08/755/1993	2000	200

ADMINISTRAREA SOCIETĂȚII

Conform prevederilor legale, societatea este administrată în sistem unitar.

Dupa deschiderea procedurii insolventei (10.11.2010) a fost desemnat:

- administrator judiciar al societatii Casa de Insolventa „Transilvania” SPRL-CLUJ
- administrator special: Calbeaza Valeriu.

Conducerea societatii este realizata de administratorul special sub supravegherea administratorului judiciar.

II. PLANUL DE REORGANIZARE JUDICIARA

Planul de reorganizare prezinta perspectivele de redresare , masurile de restructurare operationala,financiara, si corporativa, masurile ce au scopul de a transforma societatea dintr-o companie dezechilibrată din punct de vedere financiar, aflată în insolventă, într-o societate solvabilă, capabilă să respecte programul de plăți. Planul de reorganizare se deruleaza pe o perioada de 3 ani , cu incepere din luna mai 2012 (data confirmarii planului:25.04.2012)

1.Evaluarea rezultatelor activitatii societati in raport cu prevederile bugetului de venituri si cheltuieli cuprins in planului de reorganizare.

SC HIDROMECHANICA SA BRASOV (in insolventa/in insolvency/en procedure collective)

a) Gradul de realizare a bugetului de venituri si cheltuieli cuprins in planul de reorganizare aferent anului 2013 prezinta astfel:

INDICATOR	PLANIFICAT	REALIZAT	Grad realizare
	2013	2013	
ACTIVITATEA DE EXPLOATARE			
VENITURI DIN EXPLOATARE	14822269	4263814	29%
Productie	13978937	3717773	27%
Vanzari marfuri, deseuri, chirii, alte venituri	843332	546041	65%
CHELT.DE EXPLOATARE	13977299	9799348	70%
Cheltuieli materii prime si materiale	4900269	1769051	36%
Cheltuieli cu utilitatile (energia si apa)	2031101	1290857	64%
Cheltuieli cu remuneratiile personalului	4606711	3930887	85%
Cheltuieli cu serviciile executate de terti	675364	253345	38%
Cheltuieli cu amortizarea	1104180	997421	90%
Onorariul administratorului judiciar	196208	194078	99%
Onorariu UNPIR 2%	0	10080	
Cheltuieli cu impozite si taxe	463467	359903	78%
Cheltuieli privind marfurile	0	11961	
Alte cheltuieli	0	981765	
REZULTAT DIN EXPLOATARE	844970	-5535534	
ACTIVITATEA FINANCIARA			
VENITURI FINANCIARE		50867	
Venituri din diferente de curs valutar		43217	
Venituri din dobânzi bancare		7650	
CHELT. FINANCIARE		87742	
Cheltuieli cu dif. de curs valutar		87739	
Cheltuieli privind dobânzile bancare		3	
REZULTAT FINANCIAR		-36875	
ACTIVITATEA DE VALORIFICARE prin vanzari active fixe			
VENITURI DIN CEDARI DE ACTIVE		503302	
Active cedate		503302	
CHELTUIELI AFERENTE ACTIVELOR CEDATE		103567	
Descarcare gestiune activ		103567	
REZULTAT DIN ACTIVITATEA DE VALORIFICARE		399735	
RESTRUCURARE DATORII			
Regularizare datorii cnf. Hotarare instanta (venituri)		3629275	
Regularizare datorii cnf. Hotarare instanta (cheltuieli)		1102292	
REZULTAT DIN REDUCERE DATORII (profit)		2526983	
VENITURI TOTALE	14822269	8447258	226%
CHELTUIELI TOTALE	13977299	11092949	75%
REZULTAT BRUT	844970	-2645691	

Indicatorii prezentati releva dificultati majore in realizarea sarcinilor prevazute in planul de reorganizare .Gradul de realizare al veniturilor din vanzarilor din activitatea de productie este de 29 %, in timp ce cheltuielile de exploatare sunt la 70% fata de nivelul planificat.

b) Programul de plata prevazut in planul de reorganizare:

Pana la data prezentului raport, societatea s-a incadrat in termenele de plata prevazute in programul de plata a creantelor inscise la masa credala.

III. ANALIZA SITUATIEI FINANCIARE LA 31 DECEMBRIE 2013

Pentru comparabilitatea in timp a datelor financiare prezentate in cadrul acestui capitol trebuiesc avute in vedere operatiunile determinate de situatia juridica in care se afla societatea. Astfel , conform planului de reorganizare confirmat prin Sentinta Civila 1016/SIND din 25.04.2012, a fost prevazuta o reducerea creantelor detinute de creditorii chirografari si privilegiati pana la cota de 28,59 % .Efectul aceste masuri asupra situatiei financiare a constat in reducerea datoriilor cu 19.568.429 lei concomitant cu inregistrarea veniturilor corespunzator acestei reduceri, operatiune ce a determinat profitul inregistrat in 2012. Deasemenea, programul de plata prevazut in planul de reorganizare a determinat reclasificarea datoriilor dupa termenul de exigibilitate, in concordanta cu termenele de plata din programul de plata al creantelor detinute de creditorii societatii, datoriile cu termene de plata de peste 1 an fiind st clasificate la "datorii pe termen lung" ; cuantumul acestora la 31.12.2012 este de : 60.575.974 lei, reprezentand 81 % din total datorii.. Tot ca masura prevazuta in planul de reorganizare, s-au realizat valorificari ale unor active, in cadrul procedurii prevazute de Legea 85/2006 Legea procedurii insolventei.

Analiza situatiei economico- financiare comparativa pe ultimii 3 ani

Evolutia si structura activului patrimonial in ultimii 3 ani se prezinta astfel:

INDICATOR	2011	2012	2013	2013/2012
TOTAL ACTIV, din care:	65.482.611	59.246.827	56.988.131	96 %
Active imobilizate, din care:	58.667.612	53.003.663	51.901.685	97 %
- Imobilizari corporale	58.664.612	53.000.663	51.898.685	98 %
-Imobilizari financiare	3.000	3.000	3.000	100 %
Active Circulante, din care:	6.733.510	6.164.714	5.042.546	82 %
stocuri	4.513.135	4.849.291	3.977.572	82 %
creante	2.145.393	706.781	755.085	106 %
casa si conturi in banci	74.982	608.642	309.889	51 %
Cheltuieli in avans	81.489	79.450	43.900	55 %
% activelor fixe in total activ	90 %	89%	91%	X
% activelor circulante in total activ	10 %	10 %	9 %	X

- lei -

Pentru reflectarea la valoarea justa a activelor imobilizate societatea a efectuat reevaluari ale cladirilor/constructiilor si terenurilor cu regularitate, ultima reevaluare efectuata a fost la data de 31.12.2012 Reducerile inregistrate fata de anul anterior se datoreaza amortizarii in suma de 997.421 lei, si vanzarilor/casarilor de active fixe. Valoarea contabila ramasa a activelor fixe vandute/casate in anul 2013 a fost de 103.568 lei.

PASIVE CURENTE

LEI

INDICATOR	2011	2012	2013	2013/2012
PASIVE TOTAL, din care:	65.482.611	59.246.827	56.988.131	96 %
Datoriilor totale, din care:	91.030.949	74.488.491	74.765.813	100 %
-sume care trebuie platite intr-o perioada de pana la un an	91.030.949	9.752.992	14.189.837	145 %
-sume care trebuie platite intr-o perioada mai mare de un an	-	64.735.499	60.575.976	94 %
Pprovizioane pentru riscuri si cheltuieli	-	-	-	x
Capitaluri proprii (negative), din care:	-25.548.338	-15.241.664	-17.887.357	117 %
- capital subscris si varsat	6.471.398	6.471.398	6.471.398	100 %
- Rezerve din reevaluare	52.822.257	47.849.284	47.357.455	99 %
- Rezerve legale	291.014	1.041.726	1.041.726	358 %
-Surplus realizat din rez. de reevaluare	48.858.256	49.267.034	49.758.862	101 %
- Alte rezerve	1.992.120	1.992.120	1.992.120	100 %
-Repartizarea profitului		750.712		x
Pierdere reportata	132.542.866	136.126.756	121.863.227	90 %
Profitul exercitiului		15.014.242		x
Pierdere exercitiului	(3.440.517)		(2.645.691)	x

Pasivul bilantier la 31.12.2013 comparativ cu 31.12.2012 inregistreaza modificari generate in special de :

❖ **Cresterea datoriilor cu 277.322 lei**

❖ **Reducerea capitalului propriu cu 2.645.691 lei**, determinata de pierderea inregistrata.

DATORII

Datoriile totale inregistrate la 31.12.2012 sunt in cuantum de **74.765.813 lei**, din care pe termene conform prevederilor programului de plata al creantelor prevazut in planul de reorganizare :

-sume care trebuie platite intr-o perioada de pana la un an 14.189.837 lei

-sume care trebuie platite intr-o perioada mai mare de un an 60.575.976 lei

Desi totalul obligatiilor de plata nu se modifica esential fata de anul anterior, modificari esentiale sunt inregistrate in structura acestora, respectiv se inregistreaza cresterea obligatiilor fiscale si a celor catre furnizori si reducerea datoriilor catre actionari si salariati. Reducerea datoriilor catre actionari s-a realizat ca urmare a rectificarii tabelului de creante definitiv, rectificare dispusa prin Hotararea Curtii de Apel Brasov nr. 1948/noiembrie 2013, rectificare ce a determinat reducerea datoriei catre actionari cu suma de 2.526.221 lei.

Structura datoriilor pe categorii si evolutia fata de anul anterior se prezinta astfel:

Natura obligatiei	Sold la sfarsitul financiar 2012	Sold la sfarsitul financiar 2013	cresteri	descresteri	%
Imprumuturi si datorii asimilate	9856	0		-9856	0%
Furnizori si conturi asimilate	5286405	6970845	1684440		132%
Datorii in legatura cu personalul	657561	378482		-279079	58%
Datorii fiscale si datorii privind asigurarile sociale	56852531	58469017	1616486		103%
Datorii catre actionari (*)	11304902	8567802		-2737100	76%
Creditori diversi	377236	379667	2431		101%
TOTAL DATORII	74488491	74765813	3303357	-3026035	100%

CONTUL DE PROFIT SI PIERDERI:

Rezultatul exercitiului financiar al anului 2013 este pierdere de 2.645.691 lei

Evolutia contului de profit si pierderi pe 3 ani se prezinta astfel:

CONTUL DE PROFIT SI PIERDERE

nr. Crt	Denumire indicator	VALORI ABSOLUTE			INDICI DE CRESTERE-(%)	
		2013	2012	2011	2013/2012	2012/2011
1.	VENITURI TOTALE, din care:	8.447.258	24.898.752	6.868.297	34	363
1.1.	VENITURI DIN EXPLOATARE	8.396.391	24.842.148	6.794.597	34	366
1.2.	VENITURI FINANCIARE	50.867	56.604	73.700	90	77
2.	CHELTUIELI TOTALE, din care:	11.092.949	9.884.510	10.308.814	112	96
2.1.	CHELTUIELI DE EXPLOATARE	11.005.207	9.803.270	10.137.636	112	97
2.2.	CHELTUIELI FINANCIARE	87.742	81.240	171.178	108	47
3.	PROFITUL SAU PIERDEREA BRUT(A)	(2.645.691)	15.014.242	(3.440.517)	(17)	(436)
4.	IMPOZIT (impozit pe profit sau impozit minim)	0	0	0	-	-
5	PROFITUL SAU PIERDEREA NET(A)	(2.645.691)	15.014.242	(3.440.517)	(17)	(436)

Profitul inregistrat la 31.12.2012 in cuantum de 15.014.242 lei a fost dat de veniturile inregistrate ca urmare a masurii de reducere (anulare) a creantelor creditorilor chirografari si privilegiiati cu 71,41 %, venituri de 19.568.429 lei.

Influente favorabile din reducerea (anularea) datoriilor s-au inregistrat si in anul 2013, prin rectificarea tabelului definitiv al creantelor, conform Hotararii 1948 / 2013 a Curtii de Apel Brasov. Reflectarea in contabilitate a acestor modificari pe categorii de obligatii (debit baza, dobanzi) a determinat urmatoarele inregistrari:

- Cheltuieli in cuantum de 1.102.292 lei, determinate de cresterea cuantumului sumei reprezentand datorie de baza prevazuta in programul de plata al creantelor la categoria creditorii garantati pentru 2 creditori.
- Venituri in cuantum de : 3.629.275 lei, determinate de:
 - o Reducere cuantumului sumei reprezentand datorie de baza prevazuta in programul de plata al creantelor la categoria creditorii garantati pentru unul din creditorii, cu 1.068.252 lei
 - o Reducere cuantum dobanzi pentru toti cei trei creditorii cu:2.561.023 lei

Astfel, concomitent cu reducerea datoriilor cu suma de 2.526.221 lei a influentat favorabil rezultatul exercitiului, prin inregistrarea in categoria de cheltuieli a sumei de diminuand pierderea inregistrata in 2013 .

Rezultatele prezentate indica un accentuat deficit din exploatare, influentele din anularea unor datorii inregistrate atat in 2012 cat si in 2013 a determinat profitul din anul 2012, a acoperit integral deficitul din activitatea operationala de productie inregistrat in 2012 si intr-o proportie de cca 50% pe cel inregistrat in 2013 .

Randamentul utilizarii resurselor si eficienta redusa a activitatii de productie sunt reflectate de indicatorii de mai jos:

INDICATOR	2013	2012	2011
Productia exercitiului	4.228.207	4.947.620	5.844.035
Cheltuieli cu materii prime si materiale	1.508.638	1.791.557	2.135.980
%	36%	36%	36 %
Cheltuieli cu consumul de gaz	260.413	323.923	445.245
%	6%	7%	8 %
Alte cheltuieli din afara (energie si apa)	1.290.857	1.321.180	1.491.270
%	31%	27%	25 %
Cheltuieli cu personalul	4.124.965	4.225.459	4,537,189
%	98%	86%	78 %

Indicatorii contului de profit si pierdere releva pierderea din activitatea operationala de productie si un deficit accentuat din exploatare.

IV. PROPUNEREA PENTRU ACOPERIREA PIERDERILOR.

Acoperirea pierderilor sa se realizeze in exercitiile viitoare din rezerve si/sau rezultatul financiar .

ADMINISTRATOR SPECIAL:
DIRECTOR GENERAL
CALBEAZA VALERIU

