

S.C. INDCOM S.A. CALARASI
Str. Sf. Nicolae, nr.19, Bl.A25, Sc.3,
Parter, Jud. Calarasi, CUI 2732169,
ORC J51/73/1991, CSV 574.962,5 ron
Fax 0242331303

NR. 95 /14.04.2012

CATRE: BURSA DE VALORI – PIATA RASDAQ
BUCURESTI , B-DUL CAROL I, NR.34-36,
SECTOR 2, Cod Postal 020912

In conformitate cu prevederile Regulamentului C.N.V.M. nr.
1/2006 privind informarea periodica si continua realizata de emitentii de
valori mobiliare, va inaintam alaturat documentele care sunt mentionate in
opisul anexat.

Cu dorinta unei bune colaborari, va asiguram de intreaga noastra
consideratie.

Cu stima !



Presedintele Consiliului de Administratie,

Brisan Florentin

- OPIS -

	Pag.
1. Raport curent nr.1 la 14.04.2012	1
2. Raport curent nr.2 la 14.04.2012	1
3. Raport de gestiune al Consiliului de Administratie al S.C. INDCOM S.A. la 31.12.2011	19
4. Raportul comisiei de cenzori la 31.12.2011	6
5. Bugetul Venituri si Cheltuieli pe 2012	2
6. Bilant prescurtat la 31.12.2011	2
7. Contul de profit si pierderi la 31.12.2011	3
8. Date informative la 31.12.2011	6
9. Situatia activelor imobilizate la 31.12.2011	1
10. Balanta de verificare la 31.12.2011	6
6. Hotararea nr.1/14.04.2012 a AGOA	1
12. Declaratia persoanelor responsabile nr. 14.04.2012	1

Se vor publica : raportul current nr.1 si nr.2; hotararea AGOA
nr.1/14.04.2012



Presedintele Consiliului de Administratie,

Brisan Florentin

RAPORT CURENT
CONFORM REGULAMENTULUI C.N.V.M. nr.1/2006 PRIVIND
EMITENTII SI OPERATIUNILE CU VALORI MOBILIARE SI
LEGI NR.297/2004 PRIVIND PIATA DE CAPITAL

Societatea Comerciala " INDCOM " S.A.

Sediul social – Calarasi, str.Sf.Nicolae nr.19, Bloc A25, Sc.3, Parter,
Jud. Calarasi, Cod Postal 910032.

Nr. telefon/fax – 0242331303

Numar si data inregistrarii la Oficiul Registrului Comertului de pe
langa Tribunalul Calarasi – J51/73/1991
Cod Unic Inregistrare RO 2732169

EVENIMENTE IMPORTANTE DE RAPORTAT

SC INDCOM SA, aduce la cunostinta urmatoarele:

1. Convocarea adunarii generale ordinare a actionarilor in data de 14.04.2012, ora 10,00 la sediul societatii din Calarasi, Str. Sf. Nicolae, Nr.19, Bl.A25, Sc.3, parter, Jud. Calarasi.
2. Intrucat au fost respectate dispozitiile legale privind cvorumul adunarea generala ordinara a actionarilor s-a desfasurat conform convocarii.

Presedintele Consiliului de Administratie,



Frisan Florentin

RAPORT CURENT

Data raportului: **14.04.2012**

Denumirea entitatii emitente: **S.C. INDCOM S.A.**

Sediul social – **Calarasi, str. Sf. Nicolae, nr.19, Bl.A25, Sc.3, Parter, Jud. Calarasi**

Numar telefon/fax: 0242331303/0242333461

Numar de ordine la Oficiul Registrului Comertului: **J51/73/1991**

Cod Unic Inregistrare: **RO 2732169**

Capital social subscris si varsat: **574.962,50 lei**

Piata reglementata pe care se tranzactioneaza valorile mobiliare emise: **Piata RASDAQ**

EVENIMENTE IMPORTANTE DE RAPORTAT

S.C. INDCOM S.A. aduce la cunostinta urmatoarele:

1.Convocarea Adunarii Generale Ordinare a Actionarilor in data de **14.04.2012, ora 10,00** la sediul societatii din Calarasi, Str. Sf.Nicolae, nr.19, Bl.A25, Sc.3, Parter, Jud. Calarasi.

2.Adunarea Generala Ordinara a Actionarilor a hotarat:

Art.1 Se aproba, Raportul de gestiune al Consiliului de Administratie la 31.12.2011;

Art.2 Se aproba, Raportul comisiei de cenzori pe anul 2011;

Art.3 Se aproba, Bilantul contabil, contul de profit si pierderi pe anul 2011. Profitul realizat ramane nerepartizat si se va utilize pentru dezvoltare;

Art.4 Se aproba, descarcarea de gestiune a administratorilor pe anul 2011;

Art.5 Se aproba, Bugetul de venituri si cheltuieli pe anul 2012;

Art.6 Se aproba data de 14.05.2012 ca data de inregistrare, conform art. 238 al.1 din Legea nr.297/2004 privind piata de capital pentru identificarea actionarilor asupra carora se rasfrang hotararile adunarii generale ordinare a actionarilor din data de 14.04.2012.

Art.7 Se aproba, imputernicirea d-lui Mitea-Popia Ion sau d-nei Patrascu Ioana pentru a indeplini formalitatile legale de publicitate ale Adunarii Generale Ordinare a Actionarilor din data de 14.04.2012 cerute de lege si Actul Constitutiv;

Art.8 Consiliul de Administratie, conducerea executiva a S.C. INDCOM S.A. vor duce la indeplinire prezenta hotarare.

Prezedintele Consiliului de Administratie

Brisan Florentin



A handwritten signature in black ink, appearing to read 'Florentin Brisan'.

RAPORT
de gestiune al Consiliului de Administratie
al S.C. INDCOM S.A. la 31.12.2011.

Raport anual conform : Regulament C.N.V.M. nr.1/2006- Anexa 32

Pentru exercitiul financiar: 2011

Data raportului: 05.03.2012.

Denumirea societatii comerciale: INDCOM S.A.

Sediul social : Calarasi, Str. Sf.Nicolae, nr.19, Bloc A25, Sc.3, Parter, Jud. Calarasi

Numar de telefon/fax: 0242333461/0242331303

Cod Unic Inregistrare la Oficiul Registrului Comertului de pe langa Tribunalul Calarasi: RO 2732169

Numar de ordine in Registrul Comertului: J 51/73/1991

Piata reglementata pe care se tranzactioneaza valorile mobiliare emise:
Piata RASDAQ

Capital social subscris si varsat: 574.962,5 lei.

Principalele caracteristici ale valorilor mobiliare emise de societatea comerciala: actiuni nominative dematerializate cu valoarea nominala de 2,5 lei / actiune.

1. Analiza activitatii comerciale

1.1.a) Descrierea activitatii de baza a societatii comerciale

1.1.a.1. Activitatea societatii

- principalele activitati si servicii cu pondere peste 15% din venitul total (2008, 2009, 2010, 2011)

Activitatea, serviciul	Venitul total -- lei			
	2008	2009	2010	2011
Comert cu amanuntul alte bunuri noi in magazine specializate Cod CAEN - 4778	2.229.335	2.377.349	2.178.707	1.922.712

1.1.a.2. Principalele produse desfacute:

- produse din grupa textile-incaltaminte
- produse din grupa metalo-chimice
- produse din grupa alimentara
- combustibili solizi

1.1.a.3. Obiectul de activitate

Conform statutului societatii si a actelor aditionale de modificare a acestora obiectul de activitate al societatii este:

. principal

-4778-comert cu amanuntul alte bunuri noi , in magazine specializate.

.. activitati secundare:

0111-cultivarea cerealelor (exclusiv orez), plantelor leguminoase si a plantelor producatoare de seminte oleaginoase.

0112-cultivarea orezului.

0113-cultivarea legumelor si a pepenilor, a radacinoaselor si a tuberculilor.

0170-vanatoare, capturarea cu capcane a vanatului si activitati de servicii anexe vanatorii..

0210-silvicultura si alte activitati forestiere.

0220-expluatate forestiera.

0312-pescuitul in ape dulci.

0322-acvacultura in ape dulci.

1012-prelucrarea si conservarea carnilor de pasare.

1013-fabricarea produselor din carne (inclusiv din carne de pasare).

1020-prelucrarea si conservarea pestelui, crustaceelor si molustelor .

1031-prelucrarea si conservarea cartofilor.

1032-fabricarea sucurilor de fructe si legume.

1039-prelucrarea si conservarea fructelor si legumelor n.c.a..

1051-fabricarea produselor lactate si a branzeturilor.

1052-fabricarea inghetatei.

1071-fabricarea painii, fabricarea prajiturilor si a produselor proaspete de patiserie.

- 1629-fabricarea altor produse din lemn; fabricarea articolelor din pluta, paie si alte materiale vegetale impletite.
- 4711-comert cu amanuntul in magazine nespecializate, cu vanzare predominanta de produse alimentare, bauturi si tutun.
- 4719-comert cu amanuntul in magazine nespecializate, cu vanzare predominanta de produse nealimentare.
- 4721-comert cu amanuntul al fructelor si legumelor proaspete, in magazine specializate.
- 4722-comert cu amanuntul al carnii si al produselor din carne, in magazine specializate.
- 4724- comert cu amanuntul al painii, produselor de patiserie si al produselor zaharoase in magazine specializate.
- 4725-comert cu amanuntul al bauturilor, in magazine specializate.
- 4726-comert cu amanuntul al produselor din tutun, in magazine specializate.
- 4729-comert cu amanuntul al altor produse alimentare, in magazine specializate.
- 4751-comert cu amanuntul al textilelor, in magazine specializate.
- 4771-comert cu amanuntul al imbracamintei, in magazine specializate.
- 4772-comert cu amanuntul al incaltamintei si articolelor din piele, in magazine specializate.
- 4759-comert cu amanuntul al mobilei, articolelor de iluminat si al altor articole de uz casnic n.c.a. in magazine specializate.
- 4754-comert cu amanuntul al articolelor si aparatelor electrocasnice, in magazine specializate.
- 4752-comert cu amanuntul al articolelor de fierarie, articolelor de sticala si a celor pentru vopsit, in magazine specializate.
- 4753-comert cu amanuntul al covoarelor, carpetelor, tapetelor si a altor acoperitoare de podea, in magazine specializate.
- 4764-comert cu amanuntul al echipamentelor sportive, in magazine specializate.
- 4765-comert cu amanuntul al jocurilor si jucariilor, in magazine specializate.
- 4775-comert cu amanuntul al produselor cosmetice si de parfumerie, in magazine specializate.
- 4777-comert cu amanuntul al ceasurilor si bijuteriilor, in magazine specializate.
- 4779-comert cu amanuntul al bunurilor de ocazie vandute prin magazine.
- 4941-transporturi rutiere de marfuri.
- 6810-cumpararea si vanzarea de bunuri imobiliare proprii.
- 6820-inchirierea si subinchirierea bunurilor imobiliare proprii sau inchiriate
- 6910-activitati juridice.
- 8121-activitati generale de curatenia cladirilor.
- 8122-activitati specializate de curatenie.
- 8129-alte activitati de curatenie.

- 1419-fabricarea altor articole de imbracaminte si accesorii n.c.a.,
- 1610-taierea si rindeluirea lemnului.
- 4520-intretinerea si repararea autovehiculelor.
- 4540-comert cu motociclete, piese si accesorii aferente, intretinerea si repararea motocicletelor.
- 4730 comert cu amanuntul al carburantilor pentru autovehicule, in magazine specializate.
- 4611-intermedieri in comertul cu materii prime agricole, animale vii, materii prime textile si cu semifabricate.
- 4613-intermedieri in comertul cu material lemnos si materiale de constructii.
- 4618-intermedieri in comertul specializat in vanzarea produselor cu caracter specific n.c.a.,
- 4624-comert cu ridicata al blanurilor, pieilor brute si al pieilor prelucrate.
- 4632-comert cu ridicata al carnilor si produselor din carne.
- 4635-comert cu ridicata al produselor din tutun.
- 4638-comert cu ridicata specializat al altor alimente, inclusiv peste, crustacee si moluste.
- 4649-comert cu ridicata al altor bunuri de uz gospodaresc.
- 4672-comert cu ridicata al metalelor si minereurilor metalice.
- 4673-comert cu ridicata al materialului lemnos si al materialelor de constructie si echipamentelor sanitare.
- 4674-comert cu ridicata al echipamentelor si furniturilor de fierarie pentru instalatii sanitare si de incalzire.
- 4676-comert cu ridicata al altor produse intermediare.
- 4662-comert cu ridicata al masinilor unelte.
- 4663-comert cu ridicata al masinilor pentru industria miniera si constructii.
- 4664-comert cu ridicata al masinilor pentru industria textila si al masinilor de cusut si tricotat.
- 4666-comert cu ridicata al altor masini si echipamente de birou.
- 4661-comert cu ridicata al masinilor agricole, echipamentelor si furniturilor.
- 4690-comert cu ridicata nespecializat.
- 4775-comert cu amanuntul al produselor cosmetice si de parfumerie.
- 4762-comert cu amanuntul al cartilor, ziarelor si articolelor de papeterie in magazine specializate.
- 4781-comert cu amanuntul al produselor alimentare, bunuri si produse din tutun efectuate prin standuri, chioscuri si pietre.
- 4782-comert cu amanuntul al textilelor, imbracamintei si incaltamintei, efectuate prin standuri, chioscuri si pietre.
- 4789-comert cu amanuntul prin standuri si pietre al altor produse.
- 4799-comert cu amanuntul efectuat in afara magazinelor, standurilor, chioscurilor si pietrelor.
- 5630-baruri si alte activitati de servire a bauturilor.
- 7020-inchirierea si subinchirierea bunurilor imobiliare proprii sau inchiriate.
- 7110-inchirierea autoturismelor si utilajelor de capacitate mica.

7121-inchirierea altor mijloace de transport terestru.

7131-inchirierea masinilor si echipamentelor agricole.

7133-inchirierea masinilor si echipamentelor de birou inclusiv a calculatoarelor.

7134-inchirierea altor masini si echipamente n.c.a.

7140-inchirierea bunurilor personale si gospodaresti n.c.a.

7711-activitati de inchiriere si leasing cu autoturisme si autovehicule rutiere usoare.

7712- activitati de inchiriere si leasing cu autovehicule rutiere grele.

7733-activitati de inchirierea si leasing cu masini si echipamente de birou, (inclusiv a calculatoarelor).

7739-activitati de inchiriere si leasing cu alte masini, echipamente si bunuri tangibile n.c.a..

7729-activitati de inchiriere si leasing cu alte bunuri personale si gospodaresti n.c.a..

b) Data de infiintare a societatii comerciale:

- 22 ianuarie 1991 urmare Deciziei nr.13 a Prefecturii Judetului Calarasi si in temeiul Legii nr.15/1990 si a Legii nr.31/1990 prin transformarea Intreprinderii Comerciale de Stat Marfuri Industriale Calarasi. In anul 1952 ia fiinta Organizatia Comerciala Mixta Locala Calarasi care in 1977 prin reorganizarea activitatii se desprinde din cadrul acesteia Intreprinderea de Stat Marfuri Industriale Calarasi.

c) In anul 2011 cu Sentinta comerciala nr.356/25.11.2011 Tribunalul Calarasi-Sectia Comerciala a admis cererea de divizare a S.C. INDCOM S.A. si infiintare a S.C. CERESCOMTRAVEL S.A. , a actului constitutiv al acesteia si a dispus inmatricularea in Registrul Comertului a noii societati. Sentinta a ramas definitiva si irevocabila prin nerecurare la 20.12.2011.

d) In anul 2011 nu au fost realizate obiective de investitii.

e) Rezultate ale evaluarii activitatii societatii.

1.1.1. Elemente de evaluare generala:

a) **Profit:** in anul 2011, s-a inregistrat un profit net de 345.778 lei.

b) **Cifra de afaceri:** 1.922.712 lei

c) **Costuri:** total cheltuieli 1.524.757 lei

d) **% din piata detinut:** nu avem date privind ponderea pe piata.

- e) **Lichiditate** (disponibil in cont, banca, etc.) la 31 Decembrie 2011 disponibilitatile in conturi si casa au fost de 859.101 lei.

1.1.2. Evaluarea nivelului tehnic al societatii comerciale

Societatea comerciala detine spatii comerciale in cladiri relativ noi, distribuite pe intreaga suprafata a municipiului Calarasi si depozite-magazin pentru combustibil solid in localitatile Calarasi, Oltenita si Lehliu, Jud. Calarasi.

Are posibilitatea aprovizionarii cu mijloace de transport proprii.

Tehnologia de lucru desi nu este la nivelul cerintelor actuale asigura totusi societatii posibilitatea desfasurarii unei activitati comerciale in bune conditii.

Dotarea cu mobilier comercial este buna desi uzura morala este foarte avansata. Toate spatile comerciale au incalzire prin centrale proprii, sisteme de alarmare, termopane, case fiscale, o parte si aer conditionat.

Pentru activitatea viitoare societatea ar trebui sa prevada un plan investitional pentru dotarea cu mobilier conform cerintelor actuale si o dotare cu echipamente de calcul performante.

Principalele grupe de marfuri desfacute:

- a) Societatea comerciala a comercializat o gama sortimentala de marfuri pe sectoare comerciale dupa cum urmeaza:

Secto- rul	Val. 2008 mii-lei	Pond. 2008 %	Val. 2009 mii-lei	Pond. 2009 %	Val. 2010 mii-lei	Pond. 2010 %	Val. 2011 mii-lei	Pond. 2011 %
Text.- Incalt.	649	44	480	44	449	38	434	39
Meta.- Chimi.	476	33	451	33	486	41	443	40
Alim.	288	19	220	19	215	18	217	19
Comb	57	4	49	4	31	3	22	2
Total	1.470	100	1.200	100	1.181	100	1.116	100

Din analiza vanzarilor cu amanuntul se constata ca acestea au scazut in anii 2009, 2010 si anul 2011 fata de anul 2008 cu 270 mii lei, respectiv 289 mii lei si respectiv cu 354 mii lei si reprezinta o scadere de 18,37 % , respectiv de 19,66 % si respectiv 24,08 % motivele principale fiind:

- inflatia care a condus la scaderea resurselor financiare ale populatiei si la cresterea alarmanta a numarului de someri;

- aprovizionarea cu unele marfuri care aveau asigurata desfacerea numai la nivelul cererii care in aceasta perioada a fost cu aproape 20% mai mica in 2009 fata de 2008 ;

- identificarea de potentiali furnizori care sa livreze marfuri cu termene de decontare intre 60-90 zile sau care au acceptat decontarea marfurilor pe masura vanzarii;

- urmarirea stocurilor de marfuri- minim, maxim si de echilibru- pe fiecare magazin pentru a nu crea stocuri lent si greu vandabile in activitate de desfacere aprovizionandu-ne numai cu marfa solicitata de populatie.

- numarul foarte mare de societati comerciale care au aparut si care au condus la pierderea unor oportunitati pe care le avea societatea comerciala si care nu mai puteau fi mentinute din cauza unei concurente neloiale.

- nu in ultimul rand divizarea S.C. INDCOM S.A. si transferarea unor venituri nete din vanzarea marfurilor de 89.586 lei catre noua societate S.C. CERESCOMTRAVEL S.A.;

Daca societatea comerciala nu s-ar fi divizat desfacerile cu amanuntul in anul 2011 ar fi fost de 1.154 mii lei, scazand fata de 2010 cu 27 mii lei (2,29 %) si fata de 2009 cu 46 mii lei (3,83 %) si fata de 2008 cu 316 mii lei (31,50%).

Trebuie retinut faptul ca desi veniturile din desfacerea marfurilor a scazut in 2009, 2010 si 2011 fata de 2008 cu 18,37%, respectiv 19,66%, 24,08 % cifra de afaceri a ramas practic la aceeasi valoare adica 2.188.537 lei in 2009 fata de 2.189.684 lei in 2008, 2.178.707 lei in 2010 si 1.922.712 lei in anul 2011 desi prin divizare s-a transferat o cifra de afaceri de 89.586 lei, iar profitul net a crescut in 2009 la 502.211 lei fata de 405.945 lei in 2008, si de 499.656 lei in 2010 fata de cel din 2008 de 405.945 lei si a scazut la 345.778 lei in 2011 in conditiile divizarii cand s-a transferat noii societati comerciale un profit net de 15.839 lei.

b) ponderea fiecărei grupe de marfuri in total cifra de afaceri pe ultimii patru ani

Grupa marfuri	% din cifra afaceri 2008	% din cifra afaceri 2009	% din cifra afaceri 2010	% din cifra afaceri 2011
Tex-incalt	29,6	21,9	20,6	22,6
Met-chimice	21,7	20,6	22,3	23,0
Aliment	13,2	10,0	9,9	11,3
Combustibil	2,6	2,2	1,4	1,1

c) piata specifica activitatii desfasurate de societatea comerciala este piata interna, reprezentata in principal de locuitorii Mun. Calarasi si in secundar de locuitorii Jud. Calarasi.

In privinta raporturilor societatii comerciale cu clientela putem face urmatoarele precizari:

- receptivitate fata de clienti - buna
- reclamatii de la clienti - nu
- imaginea clientelei fata de societatea comerciala - buna - in raport cu cea despre alti agenti comerciali concurenti pe piata Mun. Calarasi

Singura modalitate pentru cunoasterea clientelei practicata de societate pana in prezent este cea prin intermediul personalului unitatilor comerciale.

In cadrul societatii comerciale au fost luate o serie de masuri pentru imbunatatirea servirii clientelei:

- cresterea solitudinii personalului din unitatile comerciale in raport cu clientii;
- etalarea marfurilor astfel incat toate sortimentele sa fie expuse la vedere;
- optimizarea fluxurilor comerciale in scopul cresterii accesibilitatii clientilor la marfuri;
- din studiul pietei a reiesit ca structura cererii pentru produse nealimentare s-a schimbat astfel ca oferta trebuie sa fie in favoarea marfurilor din grupele textile-incaltaminte si metalo-chimice iar cererea este la marea majoritatea produselor mai mica decat oferta.

In ceea ce priveste politica de vanzari, societatea comerciala este prezenta prin reprezentantii sai la toate contractarile sau intalnirile organizate de Camera de Comert si Industrie pentru asigurarea unui fond de marfa cat mai aproape de cererea populatiei cu preturi accesibile, cu costuri cat mai mici si prin practicarea unor adaosuri comerciale cat mai reduse, de regula sub cele practicate de agentii economici care desfac marfuri similare iar pentru aprovizionare participarea directa a fiecarui lucrator gestionar de magazin la aceasta activitate.

1.1.3. Evaluarea activitatii de aprovizionare (surse indigene, surse import)

Principalii furnizori ai societatii comerciale sunt societati comerciale care functioneaza in cele mai mari piete engross din Romania adica cele din complexe Europa si Doraly precum si pentru textile incaltaminte, metalo-chimice, alimentare, furnizorii locali precum si cei specializati din tara, iar pentru combustibil solizi furnizori noi asa cum este si activitatea adica noua.

De altfel societatea comerciala depinde de foarte multi furnizori si nu exista furnizori de neinlocuit.

Datorita dependentei de un numar asa de mare de furnizori, societatea nu are semnate contracte pe termen mediu si lung dar are incheiate contracte

pe termen scurt. In raporturile cu furnizorii, societatea comerciala aplica urmatoarele criterii de selectie: structura sortimentala si calitatea produselor

oferite; nivelul preturilor; distanta fata de Mun.Calarasi; modul de plata; termen de garantie; seriozitatea in desfasurarea contractelor; modul de ambalare a marfurilor; volumul marfurilor oferite.

Aprovizionarea se face pentru fiecare comanda in parte sau cu estimarea unui stoc minim de siguranta care sa permita buna desfasurare a activitatii, in bune conditii in servirea clientilor, dar si in conditii de rentabilitate.

La data de 31.12.2011 stocul de marfuri cu amanuntul era de 1.139.712 lei lei mai mare cu 58.452 lei fata de cel din 2010.

1.1.4. Evaluarea activitatii de vanzare

Analizand comparativ desfacerile pe anul 2011 cu anul 2010 pe total si grupe comerciale se constata urmatoarele:

- o scadere a desfacerilor pe total societate cu 65 mii lei din care: la sectorul textile-incaltaminte 15 mii lei (3,34 %), la sectorul combustibil 9 mii lei (29,03 %) si la sectorul metalo-chimic de 43 mii lei (8,85 %) si o crestere cu 2 mii lei la sectorul alimentar (0,93 %).

Realizarea acestui volum de desfacere s-a facut in conditiile in care:

- aprovizionarea pentru sectorul textile incaltaminte in semestrul unu s-a facut sub nivelul posibilitatilor de desfacere a societatii comerciale din lipsa de cereri, iar la sectorul combustibil solid refuzul furnizorilor de a livra carbuni sortati in trimestrul IV cu mijloace auto;

- cresterea ratei inflatiei si a ratei somajului si a diminuarii salariale cu 25%, deci a diminuarii puterii de cumparare a populatiei.

Principalele directii ale strategiei actuale pe care le are in vedere conducerea societatii sunt:

- comercializarea de marfuri de calitate superioara cu ados comercial sub concurenta;

- reducerea costurilor de aprovizionare prin diminuarea cheltuielilor de transport si de depozitare doar daca pretul carburantilor ramane la nivelul anului 2011;

-dezvoltarea unei politici comerciale de diferentiere in raport cu concurentii prin politici de pret, prin produse de marca, prin prestari de servicii conexe.

-dezvoltarea sectorului de combustibil solid si materiale de constructii..

1.1.5. Evaluarea aspectelor legate de angajatii/personalul societatii comerciale

a) Numarul si nivelul de pregatire a angajatilor societatii comerciale precum si a gradului de sindicalizare a fortei de munca:

In anul 2011 numarul mediu de personal a fost de 16, din care:

3 salariatii – studii superioare

11 salariatii – studii medii

2 salariatii – scoala generala + scoala profesionala

Din totalul de 16 salariatii nici unul nu este membru de sindicat.

La 31 Decembrie 2011 numarul efectiv de salariatii a fost de 16 din care:

3 salariatii - studii superioare

11 salariatii – studii medii

2 salariatii – scoala generala + scoala profesionala

Din totalul de 16 salariatii nici unul nu este membru de sindicat.

Mentinerea numarului de salariatii se explica prin actiunea de crestere a productivitatii muncii in activitatea de baza-comert- si obtinerea de profit care sa justifice aceasta activitate, care au avut loc in cursul anului 2011, activitate care se va continua si in perioada urmatoare.

b) Nu au existat elemente conflictuale intre conducerea executiva si angajati. In cursul anului a existat un dialog permanent intre conducerea executiva si angajati care in cea mai mare parte sunt actionari si iau parte la procesul decizional.

1.1.6. Evaluarea aspectelor legate de impactul activitatii de baza a emitentului asupra mediului inconjurator

Procesele de munca desfasurate in cadrul societatii comerciale nu sunt generatoare de noxe sau reziduri ce ar putea polua atmosfera si mediul inconjurator.

1.1.7. Evaluarea activitatii de cercetare dezvoltare

Societatea nu face activitate de cercetare-dezvoltare

1.1.8. Evaluarea activitatii societatii comerciale privind managementul riscului.

Riscul in sine nu este rau fiind un factor esential al progresului, esecul fiind o componenta a invatarii.

Referitor la riscul operational nu s-au inregistrat pierderi datorita unor catastrofe, erori umane (fraude, erori de proces, greseli de conducere).

Riscul de credit asumat este legat in special de efectuarea platilor la termen pe baza documentelor de plata catre furnizori (care au fost respectate) .

Referitor la riscul de piata in 2011 nu s-au inregistrat pierderi datorate cursului valutar nefavorabil (contracte de inchiriere cu pret in valuta).

Pentru contracararea acestor efecte ar trebui ca renegocierea contractelor de inchiriere de spatii sa se faca in lei si nu in valuta.

Riscul de pret asumat a fost vanzarea la un pret de piata al produselor aprovizionate cu un ados comercial care nu a dat satisfactii, deoarece volumul desfacerilor a fost insuficient si este influentat de puterea de cumparare care este foarte scazuta.

In ceea ce priveste riscul afacerii, avand in vedere continua tranzitie a economiei, precum si schimbarea continua a conditiilor de piata, planificarea strategica pe termen lung ridica problema asumarii unui risc mai mare.

Avand in vedere cele de mai sus, in planificarea pe termen mediu se tine cont de urmatoarele:

- inchirierea spatiilor se va face, in general pe termen de un an cu posibilitati de prelungire la pretul pietei- exprimat in lei, si dupa o evaluare a chiriei (capacitate de plata, felul activitatii si impactul acestuia asupra mediului, etc.);

- pregatirea spatiilor si a dotarilor existente aferente inchirierii pe masura identificarii resurselor financiare- pentru imbunatatirea caracteristicilor tehnice si a conditiilor de lucru (termopane, izolatii, igienizari, centrala termica etc.);

In vederea continuarii activitatii de baza se va actiona pentru:

- dimensionarea corecta a cheltuielilor cu personalul;
- scaderea continua a cheltuielilor cu transportul marfurilor direct la magazine;
- eliberarea unor spatii noi in vederea oferirii spre inchiriere;
- aprovizionarea cu un fond de marfa care sa satisfaca cererea populatiei dar si realizarea unui ados comercial generator de profit;
- redistribuirea fondului de marfa intre unitati dar si reducerea pretului la sfarsitul fiecarui sezon pentru lichidarea stocurilor.

1.1.9. Elemente de perspectiva privind activitatea societatii comerciale

a) In anul 2011 s-a reusit sa se obtina venituri suficiente din activitatea de baza care sa acopere cheltuielile de exploatare. Rezultatele obtinute in anul 2011 sunt sustinute de veniturile generate din inchirierea spatiilor comerciale disponibile. Prin masurile luate in anul 2011 s-au creat conditii ca in anul 2012 sa se obtina profit din activitatea de baza in conditii de criza economica prelungita.

b) Prin operatiunea de divizare a S.C. INDCOM S.A. capitalul social a fost diminuat cu 60.080 lei astfel ca din total capital social de 635.042 lei a ramas un capital social de 574962,50 lei.

c) Cauzele care au condus la inregistrarea de profit in activitatea de baza au fost prezentate in capitolele anterioare.

Pentru anul 2012 exista o serie de oportunitati care ar putea crea premise favorabile astfel:

- oferta mai mare de marfa in toate magazinele societatii comerciale;

-aprovizionarea numai a marfurilor care asigura un ados comercial care sa aduca profit;

2 Activele corporale ale societatii

2.1. Prezentam lista cladirilor si a terenurilor detinute de societatea comerciala in proprietate dupa cum urmeaza:

Nr. inv.	Denumirea imobilizarii corporale si adresa	Sup con. m.p.	Val. Cont. mii lei	Ve chi me ani	Teren		Inchiri. m.p.
					m.p.	Lei	
100001	2 Textil-CI.BI. I33	48	1949	20	8,92	23	48
107911	5 Textil -CI BI.B15	168	4998	24	33,60	104	168
1106	7 Textil-CI. Micro 6	32	692	43	32	96	
10691	9 Farm.- CI.BI.M2	158	1778	25	31,60	95	158
10691	9 Aldis-CI. BI.M2	72	810	25	14,40	43	72
1071	12.BIG-CI. Pr.Buc.	1144	41447	25	592,3	1.769	1144
1062	16 Textil-CI. BI.C21	90	5820	24	18	56	
111092	17 Textil-CI. BI.I34	120	4356	20	23,88	72	120
11077	20 Lirus-CI.Independ.C20	272	7173	22	136	406	140
111065	22 Tutun-CI.BI.J15	23	1389	25	4,62	13	
1009	24 Tutun-CI.BI.N1	16	329	35	3,20	10	16
1077	25 Venus-CI.BI.L36	443	9483	22	79,4	237	443
110921	26 Menaj-CI.BI.I35	78	1713	20	15,5	47	78
109211	27 Elect.-CI. BI.I35	83	1949	20	16,68	50	83
111192	29 Conf.- CI. BI.I34	199	4134	20	64,08	192	199
1092	34 Textil- CI. BI.I33	78	1330	20	15,54	47	78
1012	39 Parf.- CI.BI. A25	144	2504	38	28,78	89	144
10161	43 Auto- CI. BI. N2	121	3211	35	25,60	79	121
11079	44 Chimice-CI.BI.B17	142	4171	24	25,60	79	142
1017	47 CadouriCI.BI.A25	145	2470	38	29	89	
11070	49 Textil-CI. BI. K4	112	1096	25	22,4	67	112
1100	36 Tutun-CI. BI.C21	42	29	25	8,43	26	42
1064	53 Dumex-CI. BI.K1	42	1753	25	13,02	40	42
1064	53 Alim.-CI. BI.K1	88	3674	25	27,29	82	
1064	53 Menaj-CI. BI.K1	88	3673	25	27,29	82	
1102	54 Olimp-CI. BI.C20	141	4232	19	55,38	170	
1070	84 Menaj- CI. BI.K4	281	4273	26	56,12	168	
1066	56 Textil- CI.BI.B26	83	2210	25	16,68	51	83
10004	59 Tomis-CI.BI.A13	216	5766	45	43,16	133	216
1087	60 Miraj- CI. BI.B19	62	1368	21	12,4	38	62
1099	61 Papet.-CI.BI. B26	121	2512	24	24,18	74	121

10701	62 Delma Cl. BLK8	112	1187	25	22,4	67	112
1005	67FanteziaCl.BLA13	264	5425	46	52,73	162	264
1014	68 MuzicaCl.Bl.A25	144	2514	38	28,78	89	144
1065	74 Metal- Cl. Bl.J18	226	9775	24	45,20	135	226
1079	81 Textil- Cl.Bl.B19	145	4934	24	29	89	145
1093	86 MuzicaCl.Bl.C16	167	6748	20	31,27	96	167
1093	86 Conf.- Cl.Bl.C16	100	4040	20	22,17	68	
1033	88 Farm.-Cl.BLA19	227	7789	46	45,36	140	227
1023	89 Comb. Calarasi	-	1687	35	17826,37	49.262	7388,38
1095	90 Comb.Oltenita	-	1024	34	21315,05	44.002	21315,05
1057	93 Comb.Lehliu	-	552	33	7587,80	15.664	7587,80
10701	97 Dep.2-Cl.Bl.K4	122	1676	26	121,94	364	
10701	97 Dep.1- Cl. Bl.K4	189	2597	26	188,64	563	
1032	98 Subs.- Cl.Bl.A25	280	10642	38	-	-	
1098	99Sediu-Cl. Bl.C20	489	12978	19	287,17	843	489
11069	9 Uzual- Cl. Bl. M2	127	6624	25	25,40	76	
10961	96 Met. Cl.Bl.C1	89	2472	11	15,78	47	89
1099	11Jucarii-Cl.Bl.A23	35		46	7,08	22	
1102	Flora- Cl.Bl.Flora	967	-	19	305,76	940	
1100	87 m.c.c.-Calarasi	-	-	34	1800,55	4.982	
1101	58 Metal-Modelu	-	-	23	99,68	285	
11069	9 Arhiva-Cl. Bl.M2	15	782	25	3	10	15
11069	9Vitineri-Cl.Bl.M2	15	782	25	3	10	15
1104	Bl.30 Dec. - Mag.1	98	156.848	3	14	43	98
1104	Bl.30 Dec. -Mag.2	144	231.006	3	21	63	144
	TOTAL	8807	604.374		51.404,18	122.549	42258,23

2.2.Descrierea si analiza gradului de uzura al proprietatilor societatii comerciale a fost facuta in capitolul 1.1.2.

2.3.Nu sunt probleme legate de dreptul de proprietate asupra activelor corporale ale societatii comerciale, trenurile si constructiile fiind prezentate mai sus.

3 Piata valorilor mobiliare emise de societatea comerciala

3.1. Tranzactiile actiunilor S.C. INDCOM S.A. Calarasi se fac numai pe Piata Rasdaq.

3.2. Societatea comerciala nu a acordat dividende in anii 2007 si 2008 intrucat s-au realizat pierderi in anii 2006 si 2007 si nici dividende in 2009, 2010, 2011 pentru 2008, 2009 si 2010 intrucat acestea nu au fost repartizate ramanand pentru dezvoltare.

3.3. Societatea comerciala nu a achizitionat propriile actiuni.

3.4. Societatea comerciala nu are filiale.

3.5. Societatea comerciala nu a emis actiuni sau alte titluri de creanta.

4. Conducerea societatii comerciale

4.1. Lista administratorilor societatii comerciale

Nr crt	Numele si prenumele	Varsta Ani	Calificare	Experienta Profesionala	Functia	Vechimea in functie Ani/Luni
1.	BRISAN FLORENTIN	45	Inginer	Inginer	Presdinte C.A.	8 A
2.	TARACILA DORU IOAN	61	Stiinte Juridice	Avocat	Membru	2 A
3.	TARACILA MIHAI COSTIN	35	Stiinte Juridice	Avocat	Membru	4 A
4.	TARACILA IONUT BOGDAN	28	Stiinte Juridice	Notar	Membru	4 A
5.	TOZA TASCU	52	Inginer	Ing. Dir. ORC Cl.	Membru	8 A

a) Nu exista intelegeri sau legaturi de familie intre administratori si o alta persoana datorita careia persoana respectiva a fost numita administrator, cu urmatoarele exceptii:

- . Brisan Florentin, presedintele consiliului de administratie, este ruda de gradul 3 si 4 cu asociatii ai S.C. 3 T S.R.L., actionar majoritar al S.C. INDCOM S.A.;

- . Taracila Mihai Costin, membru in consiliul de administratie, este asociat al S.C. 3 T S.R.L., actionar majoritar al S.C. INDCOM S.A.;

- . Taracila Ionut Bogdan, membru in consiliul de administratie, este ruda de gradul 1 cu asociatii ai S.C. 3 T S.R.L., actionar majoritar al S.C. INDCOM S.A..

- . Taracila Doru Ioan, membru in consiliul de administratie, este ruda de gradul 1 cu asociatii ai S.C. 3 T S.R.L., actionar majoritar al S.C. INDCOM S.A.

b) Nu exista participari ale administratorilor la capitalul social al societatii comerciale

c) Nu exista persoane afiliate societatii comerciale.

4.2. Lista membrilor conducerii executive

Nr. crt.	Numele si prenumele	Functia	Participare la capitalul social (%)
1.	MITEA-POPIA ION	Director General Executiv	0,0276
2.	PATRASCU IOANA	Director Economic	0,0039

a) Nu exista intelegeri sau legaturi de familie intre directori si o alta persoana datorita careia persoana respectiva a fost numita director.

4.3. Nu exista litigii sau proceduri administrative in care sa fie implicate persoanele prezentate la 4.1. si 4.2. in ultimii 5 ani, referitoare la activitatea acestora in cadrul emitentului, precum si cele care privesc capacitatea respectivei persoane de a-si indeplini atributiile in cadrul emitentului.

5. Situatia financiar- contabila :

a)elemente de bilant

Posturi de bilant	Lei			
	2008	2009	2010	2011
1	2	3	4	5
ACTIV				
Imobilizari necorporale	-	-	-	-
Imobilizari corporale	564.234	752.737	733.071	591.010
A. Active imobilizate-Total	564.234	752.737	733.071	591.010
Stocuri	677.238	791.119	871.984	919.123
Creante	322.531	413.515	527.974	406.646
Casa si conturi la banci	204.222	288.460	640.885	859.101
B Active circulante –Total	1.203.991	1.493.094	2.040.843	2.184.870
C. Cheltuieli in avans	-	-	-	-
D Datorii ce trebuie platite intr-o perioada de pana la 1 an	298.000	273.596	302.022	192.070
E Active circulante nete, respectiv datorii curente nete	905.961	1.219.498	1.738.821	1.992.800
F Total active minus datorii curente	1.470.225	1.972.235	2.471.892	2.583.810
G Datorii ce trebuie platite intr-o perioada mai mare de un an	-	-	-	-
H Provizioane	-	-	-	-
I Venituri in avans	-	-	-	-
Venituri inregistrate in avans	-	-	-	-
J Capital si rezerva	-	-	-	-
Capital social	635.042	635.042	635.042	574.963
Rezerve din reevaluare	-	-	-	-
Rezerve	496.704	496.704	496.705	449.712
Rezultatul raportat	405.945	338.479	840.489	1.213.357
Profit exercitiului financiar	405.945	502.010	499.656	345.778
Repartizarea profitului	-	-	-	-
CAPITALURI PROPRII TOTAL	1.470.225	1.972.436	2.471.892	2.583.810
CAPITALURI TOTAL	1.470.225	1.972.436	2.471.892	2.583.810

ACTIVUL TOTAL al societății comerciale a fost la 31.12.2010 de 2.773.914 lei, iar la sfârșitul anului 2011 de 2.775.880 lei ceăce reprezintă o creștere de 1.966 lei (0,07 %) datorită creșterii activelor circulante cu 144.027 (7,05 %) și scaderii activelor imobilizate cu 142.061 lei (19,38 %) urmare divizării S.C. INDCOM S.A. care a transferat S.C. CERESCOMTRAVEL SA active imobilizate total de 122.902 lei și active circulante nete de 126.797 lei, deci total activ net de 249.699 lei.

Din evoluția patrimoniului total al societății rezulta:

• **ACTIVELE IMOBILIZATE** au scăzut cu 142.061 lei în 2011 față de 2010.

• societatea deține titlul de proprietate asupra terenurilor .

• **ACTIVELE CIRCULANTE** au crescut în 2011 cu 144.027 lei în 2011 față de 2010, urmare a creșterii stocurilor cu 47.139 lei, a reducerii creanțelor cu 121.328 lei și creșterii lichidităților din casă și contul bancar cu 218.216 lei față de anul 2010.

În totalul valorii creanțelor clienții dețin cea mai mare pondere.

Referitor la situația creanțelor neincasate precizăm că au fost întreprinse măsuri pentru recuperarea lor inclusiv prin deschiderea de acțiuni în justiție.

- Au crescut disponibilitățile bănești cu 34,05 % în anul 2011 față de 2010.
- Stocurile au crescut cu 5,41 % .

Nr crt	Specificatie	U/M	2008	2009	2010	2011
1	Total stocuri	lei	677.238	791.119	871.984	919.123
2	Total active circulante	lei	1.203.991	1.493.094	2.040.843	2.184.870
3	Stocuri/active circulant	%	56,24	52,98	42,72	42,07

Stocurile au avut o evoluție crescătoare în anul 2011 față de 2010, 2009 și 2008 acestea fiind analizate în permanentă și s-au luat măsuri pentru reducerea lor și evitarea creșterii de noi stocuri în condițiile în care și cifra de afaceri a fost aproape identică în anul 2009 fiind 2.188.537 lei în 2010 fiind de 2.178.707 lei , adică 99,55% în condiții de criză, în timp ce în anul 2011 aceasta a înregistrat 1.922.712 lei și 89.586 lei transferată urmare divizării la S.C. CERESCOMTRAVEL S.A..

Situația datoriilor

Nr. crt.	Tip datorie	2009	2010	2011
1	Furnizori și conturi asimilate	58.231	103.305	93.588

2	Cienti creditor	-	-	-
3	Personal si conturi asimilate	177.409	100.000	42.025
4	Datorii catre buget	-	-	37.682
	Asigurari sociale si protectie sociala din care:	-	-	7.983
	Dat.curenta	-	-	7.983
	Dat.esalonata	-	-	-
	TVA de plata din care:	-	-	-
	Dat.curenta	-	-	-
	Dat.esalonata	-	-	-
	Impozii pe profit din care:	-	-	29.664
	Dat.curenta	-	-	29.664
	Dat.esalonata	-	-	-
	Impozit pe salarii din care:	-	-	35
	Dat.curenta	-	-	35
	Dat.esalonata	-	-	-
	Impozit pe dividende din care:	-	-	-
	Dat.curenta	-	-	-
	Dat.esalonata	-	-	-
	Majorari CAS scutibile	-	-	-
	Dobanzi si penalizari catre buget, din care:	-	-	-
	Esalonate	-	-	-
	Amanate la plata	-	-	-
5	Dividende	18.907	18.775	18.775
6	Alte datorii(credite,dobanzi,garantii,etc.)	19.049	79.942	-
	TOTAL DATORII pana la 1 an din care: Scutite	273.596	302.022	192.070
		-	-	-

La sfarsitul anului 2011 fata de anul 2010 datoriile au scazut cu 109.952 lei, societatea comerciala avand datorii la bugetul de stat curente care se deconteaza de la o luna la alta si nu are datorii esalonate catre bugetul de stat care sa fi fost achitate.

Credite bancare

In cursul sem I 2011 societatea comerciala a renuntat la creditul pentru nevoi temporare de 100.000 lei.

Situatia furnizorilor restantieri

Societatea comerciala nu are furnizori restantieri.

a) Contul de profit si pierderi

Denumire indicator	2008	2009	2010	2010
Cifra de afaceri	2.189.684	2.188.537	2.178.707	1.922.712
Venituri din/vanzarea/marfurilor	1.416.988	1.199.919	1.180.826	1.115.649
I Venituri din exploatare	2.228.656	2.368.789	2.192.791	1.926.879
II Cheltuieli pentru Exploatare din care:	1.749.246	1.778.795	1.611.783	1.524.757
Cheltuieli cu marfurile	1.099.570	948.150	923.195	883.333
Cheltuieli materii prime si mat.	26.496	29.038	32.454	27.357
Cheltuieli cu personalul	312.066	338.039	295.036	267.883
Cheltuieli cu impozite si taxe	49.510	49.655	52.797	49.039
Total cheltuieli cu personalul	388.384	415.532	376.727	341.458
Alte cheltuieli de exploatare	170.978	324.502	213.510	205.905
Chelt. cu amort. si provizioane	27.828	24.615	19.666	18.253
Chelt. cu asig. si protectia sociala	76.318	77.493	81.691	73.575
Cheltuieli cu prestatiile externe	119.177	274.840	158.644	156.764
Rezultatul din exploatare	479.410	589.754	581.008	402.837
Profit	479.410	589.754	581.008	402.837
Pierdere	-	-	-	-
III Venituri financiare	679	8.560	14.616	9.508
IV Cheltuieli financiare	9.671	683	470	697
Profit	-	7.877	14.146	8.804
Pierdere	8.992	-	-	-
V Venituri exceptionale	-	-	-	-
VI Cheltuieli exceptionale	-	-	-	-
Rezultatul exceptional	-	-	-	-
Profit	-	-	-	-
Pierdere	-	-	-	-
VII VENITURI TOTALE	2.229.335	2.377.349	2.207.407	1.936.398
VIII CHELTUIELI TOTALE	1.758.917	1.779.718	1.612.253	1.524.757
Rezultatul brut al exercitiului	470.418	597.631	595.154	411.641
Profit	470.418	597.631	595.154	411.641
Pierdere	-	-	-	-
Impozit pe profit	64.473	95.621	95.498	65.863
Rezultatul net al exercitiului	405.945	502.010	499.656	345.778
Profit	405.945	502.010	499.656	345.778
Pierdere	-	-	-	-

In urma analizarii rezultatelor financiare ale societatii, putem concludiona:

In ceace privesc veniturile obtinute:

. Ponderea majoritara in venituri o au veniturile din vanzarea marfurilor (65,50 % in 2007, 63,58 % in 2008, 54,82% in 2009, 45,20% in 2010, 58,02 % in anul 2011)

. Cifra de afaceri a fost realizata din desfacerea marfurilor si inchirieri de spatii;

. Veniturile financiare au o pondere nesemnificativa.

In ceace privesc cheltuielile realizate:

. Cheltuielile privind marfurile au o pondere majora in total cheltuieli (55,07% in 2007 si 62,85 % in 2008, 53,30% in 2009, 57,26% in 2010, 57,93 % in anul 2011)

. Cheltuielile cu personalul detin o pondere ridicata in totalul cheltuielilor de exploatare (24,99 % in 2007 si 22,20 % in 2008, 23,36% in 2009, 23,37% in 2010, 22,39% in anul 2011).

. Celelalte categorii de cheltuieli (materiale, amortizari, prestatii externe) au ponderi mai reduse.

De mentionat este faptul ca din anul 2008 aceasta recupereaza pierderile inregistrate, realizeaza un volum de investitii de 95.240 lei, obtine un profit net de 405.945 lei, are o lichiditate in crestere ceace constituie o baza pentru continuarea masurilor de dezvoltare iar in anii 2009 si 2010 si 2011 cand se realizeaza un volum de investitii de 188.740 lei, obtine profit net de 405.905 in anul 2008, de 502.010 lei in anul 2009, de 499.656 lei in anul 2010, de 345.778 lei in anul 2011 si o lichiditate de 859.101 lei in anul 2011, fata de 640.885 lei in anul 2010, fata de 288.460 lei in anul 2009, fata de 204.222 lei in anul 2008 si de 55.329 lei in 2007.

Trendul ascendent al rezultatelor inregistrate de societate in anul 2009-2011 fata de anul 2008 au avut drept cauze:

. Capitalizarea societatii comerciale in conditiile fenomenului inflationist manifestat in economia romaneasca prin masuri specifice de crestere a eficientei economice punand sa functioneze fiecare activ atat cat piata a permis;

. Asigurarea continua a cererii de marfuri de pe piata interna astfel incat puterea scazuta de cumparare a populatiei sa nu fie un impediment in realizarea programului de sustinere a unor desfaceri profitabile;

. Politica Consiliului de Administratie de realizare a obiectului de activitate prin elaborarea de strategii si tactici de marketing adecvat ;

. Managementul eficient al echipei manageriale in baza programului adoptat pentru cresterea eficientei economice si reducere drastica a "zonei de risc" si aportului tuturor salariatilor din societate in realizarea obiectivelor societatii comerciale.

Cifra de afaceri s-a mentinut in valorile anilor 2008-2009 dar veniturile din exploatare in anul 2010 si 2011 au scazut fata de anul 2009 cu 175.998 lei respectiv 265.894 lei in timp ce cheltuielile din exploatare in anul 2010 au scazut cu 167.012 lei fata de cele din anul 2009 iar cele din anul 2011 au scazut cu 87.723 lei, fapt ce a permis obtinerea unui profit net aproape egal cu cel obtinut in anul 2009, mai mic cu 2.354 lei (0,47%) in anul 2009 fata de anul 2008, iar in anul 2011 un profit net de 345.778 lei, creindu-se totodata premisele ca in anul 2012 activitatea de baza a societatii comerciale sa fie profitabila.

Consiliul de Administratie-Director General-Executiv Director Economic

Paracella Doru Ioan

Mitea-Popia Ion

Patrascu Ioana



S.C. INDCOM S.A**RAPORTUL
COMISIEI DE CENZORI PRIVIND VERIFICAREA
SI CERTIFICAREA BILANTULUI CONTABIL
INCHEIAT LA DATA DE 31.12.2011**

Potrivit prevederilor Legii contabilitatii nr.82/1991-Republicata am verificat situatiile financiare ale anului 2011 forma prescurtata ale S.C. INDCOM S.A. compuse din bilant, cont de profit si pierdere, date informative si situatia activelor imobilizate. Situatiile financiare anuale incheiate la 31.12.2011 au fost intocmite in conformitate cu prevederile Ordinului nr.2870/2010 pentru aprobarea reglementarilor contabile conforme cu directivele europene, Ordinul 2239/2011 privind aprobarea sistemului simplificat de contabilitate si Ordinul nr.52/2012 privind intocmirea si depunerea situatiilor financiare anuale si raportarilor anuale.

Responsabilitatea pentru intocmirea si prezentarea fidela a situatiilor financiare revine conducerii societatii comerciale.

Responsabilitatea cenzorilor este de a prezenta o opinie asupra acestor situatii financiare, pe baza controalelor realizate. Controlul consta in examinarea prin sondaj, a elementelor probante care sa justifice datele continute in situatiile financiare anuale forma prescurtata.

Din verificarile efectuate asupra conturilor in anul 2011, rezulta in principal urmatoarele aspecte:

I. ASPECTE GENERALE

S.C. INDCOM S.A. este inmatriculata la Oficiul Registrului Comertului de pe lanaga Tribunalul Calarasi sub nr. J51/73/1991, avand C.U.I 2732169.

Capitalul social subscris varsat este de 635.042,50 lei, divizat in 254.017 actiuni, cu o valoare nominala de 2,50 lei/actiune a fost diminuat urmare divizarii S.C. INDCOM S.A., inregistrand o valoare dupa divizare de 547.962,50 lei caruia-i corespunde un numar de 229.985 actiuni, cu o valoare nominala de 2,50 lei/actiune . Evidenta actionarilor si numarul actiunilor detinute de acestia este tinuta in Registrul actionarilor de catre, Depozitarul Central S.A. cu sediul in Bucuresti, B-dul Carol I, nr.34-36, Et.3, Sectorul 2, Romania.

In urma verificarilor efectuate a rezultat faptul ca posturile bilantului contabil sunt in concordanta cu soldurile din balanta de verificare a conturilor sintetice, precum si cu datele evidentiate in contabilitate.

II. ANALIZA POSTURILOR DIN ACTIVUL BILANTULUI

Activul contabil totalizeaza la 31.12.2011 o valoarea de 2.775.880 lei, inregistrand o crestere fata de valoarea inregistrata la sfarsitul anului 2010 in suma de 1.966 lei (0,07 %).

Structura activului contabil, comparativ cu datele prezentate la sfarsitul anului precedent, se prezinta dupa cum urmeaza:

Structura activ	01.01.2011	31.12.2011	Procent %
A. ACTIVE IMOBILIZATE	733.071	591.010	80,62
din care:			
Imobilizari corporale	733.071	591.010	80,62
B. ACTIVE CIRCULANTE	2.040.843	2.184.870	107,06
din care:			
Stocuri	871.984	919.123	105,41
Creante	527.974	406.646	77,02
Casa si conturi la banci	640.885	859.101	134,05
C. CONT DE REGULARIZARE	-	-	
TOTAL ACTIV	2.773.914	2.775.880	100,07
D. DATORII	302.022	192.070	63,59
E. ACTIVE CIRCULANTE NETE	1.738.821	1.992.800	114,61
F.TOTAL ACTIVE MINUS DATORII CURENTE	2.471.892	2.583.810	104,53

Active imobilizate

In structura imobilizarilor corporale nete se constata fata de anul 2010 o scadere de 142.061 lei (19,38%), urmare inregistrarii amortizarii imobilizarilor corporale utilizand metoda liniara de 19.159 lei, amortizarea cumulata inregistrata la 31.12.2011 fiind de 322.204 lei, dar si transferului in suma de 122.902 lei de active imobilizate catre S.C. CERESCOMTRAVEL S.A. urmare divizarii S.C. INDCOM S.A..

Activele circulante

Comparativ cu inceputul anului, **activele circulante** prezinta o crestere de 144.027,00 lei (7,06%) iar modificarile in structura activelor circulante se prezinta astfel: in timp ce, elementele de natura **creantelor** au inregistrat o scadere de 121.328 lei (22,88%), cele de natura **disponibilitatilor banesti** existente in cont la banca si in casa la sfarsitul anului au inregistrat o crestere de 218.216 lei (34,05%), precum si elementele de natura **stocurilor** au inregistrat o crestere de 47.139,00 lei (5,41%). Mentionam ca urmare divizarii S.C. INDCOM S.A. au fost trasferate active circulante nete catre S.C. CERESCOMTRAVEL S.A. in suma de 126.797 lei.

Cat privesc **activele circulante nete**, acestea au crescut cu 253.979,00 lei (14,61%), si s-au transferat S.C. CERESCOMTRAVEL S.A. active

circulante nete in suma de 126.797 lei in urma divizarii S.C. INDCOM S.A., in timp ce **total active minus datorii curente** au crescut cu 111.918 lei (4,53%), mai putin suma de 249.699 lei ce s-a tr sferat c tre S.C. CERESCOMTRAVEL S.A. in urma divizarii S.C. INDCOM S.A..

Structura creantelor existente in sold la 31.12.2011 este urmatoarea:

Structura creante	Suma -lei
Cienti	296.578,00
Avansuri acordate personalului	4.447,00
Debitori diversi	103.314,00
Decontari din operatii in curs de clarificare	2.307,00
Total creante	406.646,00

III. ANALIZA POSTURILOR DIN PASIVUL BILANTULUI

In comparatie cu anul 2010, situatia elementelor din pasivul bilantului se la 31.12.2011 se prezinta astfel:

Structura pasiv	01.01.2011	31.12.2011	Procent%
TOTAL CAPITALURI PROPRII	2.471.892,00	2.583.810,00	104,52
din care:			
- capital social	635.042,50	574.963,00	90,54
- rezerve	496.705,00	449.712,00	90,54
- profit reportat	840.489,00	1.213.357,00	144,36
- profit exercitiului	499.656,00	345.778,00	69,20
B.Datorii de pana la un an	302.022,00	192.070,00	63,59
C. Datorii mai mari de un an	-	-	-
D. Conturi de regularizare	-	-	-

Din datele de mai sus, rezulta ca in anul 2011 **capitalurile proprii** au inregistrat o crestere de 111.918,00 lei (4,52%) in conditiile in care s-au trasferat catre S.C. CERESCOMTRAVEL S.A. capitaluri in suma de 249.699 lei urmare divizarii S.C. INDCOM S.A., determinate de **rezultatul contabil al exercitiului**, societatea comerciala inregistrand si in anul 2011 al patrulea an consecutiv un profit net de 345.778,00 lei in conditiile in care s-au transferat catre S.C. CERESCOMTRAVEL S.A profit net de 15.839 lei urmare divizarii S.C. INDCOM S.A., in situatia in care profitul reportat a crescut cu 372.868,0 lei (44,36%) si in conditiile in care s-au transferat catre S.C. CERESCOMTRAVEL S.A. profit reportat in suma de 126.778,00 lei in urma divizarii S.C. INDCOM S.A..

Datoriile pe termen scurt au inregistrat o scadere de 109.952,00 lei (36,41%), urmare renuntarii la creditul pentru nevoi curente de 100.000 lei. **Capitalul social** a inregistrat o scadere de 60.080 lei (10,46%) urmare

trasferului catre S.C. CERESCOMTRAVEL S.A. in urma divizarii S.C. INDCOM S.A. si **rezervele** au inregistrat o scadere de 46.993 lei (10,46%) urmare transferului sumei de 46.992 lei catre S.C. CERESCOMTRAVEL S.A. in urma divizarii S.C. INDCOM S.A..

Datoriile curente existente in sold sunt urmatoarele;

Structura datorii	Suma - lei -
Furnizori	93.588,00
Personal remuneratii datorate	16.493,00
Fond participare la profit	5.742,00
Retineri din remuneratii datorate terti	16.294,00
Alte datorii in legatura cu personalul	3.496,00
Contributii aferente salariilor	7.699,00
Contributiile unitatii la ajutorul de somaj	284,00
Impozit pe profit	18.423,00
TVA de recuperat	8.691,00
Impozit pe salarii	2.550,00
Creditori diversi	35,00
Dividende de plata	18.775,00
TOTAL DATORII PE TERMEN SCURT	192.070,00

IV. CONTUL DE PROFIT SI PIERDERE

Societatea a incheiat exercitiul financiar al anului 2011 cu un **profit** net de 345.778,00 lei, inregistrand o scadere de 153.878,00 lei (30,80 %), fata de anul 2010 in conditiile in care a transferat catre S.C. CERESCOMTRAVEL S.A. un profit net de 15.839 lei in urma divizarii S.C. INDCOM S.A..

Veniturile si cheltuielile care au condus la acest rezultat se prezinta dupa cum urmeaza:

Explicatii	2010	sem.I 2011	Procent %
Venituri din exploatare	2.192.791,00	1.926.897,00	87,87
Venituri financiare	14.616,00	9.501,00	65,00
Venituri extraordinare	-	-	-
TOTAL VENITURI	2.207.407,00	1.936.398,00	87,72
Cheltuieli din exploatare	1.611.783,00	1.524.060,00	94,56
Cheltuieli financiare	470,00	697,00	148,30
Cheltuieli extraordinare	-	-	-
TOTAL CHELTUIELI	1.612.253,00	1.524.757,00	94,57
PROFIT BRUT	595.154,00	411.641,00	69,16
PIERDERE	-	-	-
Impozit pe profit	95.489,00	65.863,00	68,97
PROFIT NET	499.656,00	345.778,00	69,20

Din datele prezentate mai sus, se constata ca societatea comerciala a inregistrat la 31.12.2011 un **profit brut din activitatea de exploatare** in suma de 402.837,00 lei, fata de anul precedent cand activitatea de exploatare s-a incheiat cu un profit brut de 581.008,00 lei, inregistrand o scadere de 178.171,00 lei (69,33%). Acest rezultat se datoreaza scaderii in anul 2011 a **veniturilor din exploatare** cu 265.894,00 lei (12,13%), in timp ce **veniturile din vanzarea marfurilor** de 1.115.649,00 lei au inregistrat o scadere de 65.177,00 lei (5,52%). **Cheltuielile din exploatare** care au contribuit la obtinerea rezultatului si au inregistrat o scadere de 87.723,00 lei (5,44%), in structura cheltuielilor cea mai mare pondere fiind detinuta de **cheltuielile privind marfurile** de 883.333,00 lei (57,96%), **cheltuielile cu personalul** de 341.458,00 lei (22,40%) si **alte cheltuieli** de 205.905,00 lei (13,51%).

Rezultatul din activitatea financiara se prezinta sub forma de **profit**, in suma de 8.804,00 lei, fata de anul precedent cand a inregistrat un profit de 14.146,00 lei, deci o scadere de 5.342,00 lei (37,76%).

V. SITUATIA ACTIVEI IMOBILIZATE

Activele imobilizate la data de 31.12.2011 se prezinta astfel:

Elemente de imobilizari	Sold initial	Reduceri	Sold final
Terenuri	235.128,00	112.684,00	122.444,00
Constructii	642.898,00	5.040,00	637.858,00
Instalatii tehnice si masini	113.103,00	3.800,00	109.303,00
Alte instalatii, utilaje si mobilier	37.941,00	1.378,00	36.563,00
Avansuri si imobilizari corporale in curs	7.046,00	-	7.046,00
TOTAL	1.036.116,00	122.902,00	913.214,00

Din datele prezentate mai sus rezulta ca in anul 2011 activele imobilizate au scazut cu suma de 122.902 lei (11,86%) prin transferarea acestora catre S.C. CERESCOMTRAVEL S.A. in urma divizarii S.C. INDCOM S.A..

Amortizarea activelor imobilizate se prezinta astfel:

Elemente de imobilizari	Sold initial	Amortizari in cursul anului	Amortizarea la sfarsitul anului
Constructii	159.285,00	17.391,00	176.676,00
Instalatii tehnice si masini	113.007,00	-	113.007,00
Alte instalatii, utilaje si mobilier	30.753,00	1.768,00	32.521,00
TOTAL	303.045,00	19.159,00	322.204,00

Societatea comerciala a inregistrat amortizari in cursul anului 2011 in suma de 19.159,00 lei iar cumulativ 322.204,00 lei (35,28%) ramanand de amortizat imobilizari corporale in valoare de 591.0101,00 lei.

VI. ALTE ASPECTE

In ceea ce privesc, respectarea regulilor si metodelor contabile mentionam urmatoarele:

- Societatea comerciala a organizat activitatea contabila intr-un compartiment distinct, cu respectarea Legii nr.82/1991-Republicata si a regulamentului de aplicare a acesteia;
- Soldurile conturilor de disponibilitati au fost verificate si sunt in concordanta cu extrasele de cont emise de banca si cu registrul de casa;
- Operatiunile s-au efectuat cronologic si sistematic, avand la baza documente justificative pentru operatiunile inregistrate;
- Rulajele din conturi sunt reflectate corect in balantele de verificare lunare;
- Contul de profit si pierdere a fost intocmit pe baza datelor din contabilitate, privind activitatea desfasurata in perioada 01.01.2011-31.12.2011;
- Bilantul contabil incheiat la 31.12.2011 are la baza datele din balanta de verificare a conturilor sintetice;
- Societatea comerciala a dispus inventarierea anuala a elementelor patrimoniale, inventarierea a fost finalizata pana la inchiderea conturilor anuale, iar rezultatele inventarierii au fost inregistrate in contabilitate si in bilantul contabil, potrivit Normelor privind organizarea si efectuarea inventarierii patrimoniului aprobate prin OMFP 1753/2004.

Fata de cele prezentate, sub responsabilitatea administratorilor societatii comerciale, am constat ca situatiile financiare anuale ale S.C. INDCOM S.A. intocmite la 31.12.2011, ne-au oferit sub toate aspectele semnificative o imagine fidela si reala asupra patrimoniului, pozitiei financiare si performantelor economico-financiare ale societatii si sunt intocmite in conformitate cu prevederile Ordinului nr. 2870/2010, pentru aprobarea reglementarilor contabile conforme cu directivele europene, Ordinul nr.2239/2011 privind aprobarea sistemului simplificat de contabilitate si a Ordinului nr.52/2012 privind intocmirea si depunerea situatiilor financiare anuale si raportarilor anuale.


29.02.2012

ANGHEL OANA

MITEA-POPIA VITALIA DANA

PETROVICI MARIA

[Signature]
[Signature]



S.C. INDCOM S.A. CALARASI
Str. Sf. Nicolae nr.19, Bl.A25, Sc.3,
Parter, Jud. Calarasi, CUI 2732169

BUGETUL ACTIVITATII GENERALE

SPECIFICATIE	Nr. Rd.	EXERCITIUL FINANCIAR			
		Precedent (Preliminar realizat)	Programat/ 2012		
			2011	TOTAL AN	Semestrul I
I VENITURI TOTALE din care: (rd.02+rd.08+rd09)	01	1.936.398	2.000.000	980.000	1.020.000
1 Venituri din exploatare, total din care	02	1.926.897	1.990.000	975.000	1.017.000
Vanzari de marfuri	03	1.115.649	1.200.000	550.000	650.000
a) Subventii de produse si activitati	03	-	-	-	-
b) Subventii pentru acoperirea diferentiei de pret si tarif	04	-	-	-	-
c) Transferuri	05	-	-	-	-
d) Prime acord. prod. agric.	06	-	-	-	-
e) alte venituri	07	4.185	4.200	2.100	2.100
2. Venituri financiare	08	9.501	10.000	5.000	5.000
3. Venituri exceptionale	09	-	-	-	-


II. CHELTUIELI TOTALE, din care: (rd.11+rd.21+rd.22)	10	1.524.757	1.571.000	813.000	758.000
1. Cheltuieli pt. Exploatare, total, din care:	11	1.524.060	1.570.300	812.650	757.650
a) cheltuieli cu materii prime si materiale	12	27.357	28.000	11.000	17.000
b. alte cheltuieli externe	13	47.754	48.000	18.700	29.300
b. cheltuieli privind marfurilor	14	883.333	926.050	501.850	424.200
b) cheltuieli de personal, din care:	15	341.458	340.000	170.000	170.000
- salarii brute	16	267.883	266.740	133.400	133.340
- asigurari sociale si de protectie sociala	17	73.575	73.260	33.600	36.660
c) cheltuieli de exploatare privind amortizarile si provizioanele	18	18.253	18.250	9.100	9.150
e) alte cheltuieli de exploatare	19	205.905	210.000	102.000	108.000
2. Cheltuieli cu investitiile	20	-	-	-	-
3 Cheltuieli financiare	21	697	700	350	350
4 Rezerve legale	22	-	-	-	-
5 Acoperirea pierderilor anului precedent	23	-	-	-	-
6 Profit brut	24	411.641	429.000	167.000	262.000
7 Impozit pe profit	25	65.863	69.000	27.000	42.000
III REZULTATUL NET AL EXERCITIULUI (rd.01 - rd.10-rd25)	26	345.778	360.000	140.000	210.000

DIRECTOR GENERAL EXECUTIV,

DIRECTOR ECONOMIC,

MITEA-POPIA ION

PATRASCUIOANA



Suma de control **574.963**

Tip situație financiară : B5

Bifati numai dacă este cazul: Mari Contribuabili care depun bilanțul la Bucuresti Sucursala

Entitatea S.C. INDCOM SA

Adresa

Judet Calarasi Sector Localitate CALARASI
Strada SF. NICOLAE Nr. Bloc A25 Scara 3 Ap. PAR Telefon 0242331303

Număr din registrul comerțului J51/73/1991 Cod unic de înregistrare 2 7 3 2 1 6 9

Forma de proprietate 34-Societati comerciale pe actiuni

Activitatea preponderentă (cod și denumire clasă CAEN)

4778 Comerț cu amănuntul al altor bunuri noi, în magazine specializate

Situații financiare anuale

Raportări anuale

Forma lungă

Forma prescurtată

Forma simplificată

- 1. entitățile care au optat pentru un exercițiu financiar diferit de anul calendaristic, conform art. 27 alin. (3) din *Legea contabilității nr. 82/1991, republicată, cu modificările și completările ulterioare*
- 2. persoanele juridice aflate în lichidare, potrivit legii
- 3. subunitățile deschise în România de societăți rezidente în state aparținând Spațiului Economic European

Situațiile financiare anuale încheiate la 31.12.2011 de către entitățile al căror exercițiu financiar coincide cu anul calendaristic, cu excepția entitatilor care au optat pentru un sistem simplificat de contabilitate.


- F10 - BILANT prescurtat
- F20 - CONTUL DE PROFIT ȘI PIERDERE
- F30 - DATE INFORMATIVE
- F40 - SITUATIA ACTIVEI IMOBILIZATE

Indicatori :	Capitaluri proprii	2.583.810
	Profit/ pierdere	345.778

ADMINISTRATOR,

Numele și prenumele

MITEA POPIA ION



SEMNATURA DEVINE VIZIBILA DUPA O VALIDARE CORECTA

INTOCMIT,

Numele și prenumele

PATRASCU IOANA

Calitatea

DI-DIRECTOR ECONOMIC

Nr. de înregistrare în organismul profesional:

BILANȚ prescurtat

Formular 10

la data de 31.12.2011

- lei -

Denumirea elementului	Nr. rd.	Sold la:	
		01.01.2011	31.12.2011
A	B	1	2
A. ACTIVE IMOBILIZATE			
I. IMOBILIZĂRI NECORPORALE (ct.201+203+205+2071+208+233+234-280-290-2933)	01		
II. IMOBILIZĂRI CORPORALE(ct.211+212+213+214+223+224+231+232-281-291-2931)	02	733.071	591.010
III. IMOBILIZĂRI FINANCIARE (ct.261+263+265+267* - 296*)	03		
ACTIVE IMOBILIZATE - TOTAL (rd. 01 + 02 + 03)	04	733.071	591.010
B. ACTIVE CIRCULANTE			
I. STOCURI (ct.301+321+302+322+303+323+/-308+328+331+332+341+345+346 +/-348+351+354+356+357+358+361+326+/-368+371+327+/-378+381+/-388-391-392-393-394-395-396-397-398+4091-4428)	05	871.984	919.123
II.CREANȚE (Sumele care urmează să fie încasate după o perioadă mai mare de un an trebuie prezentate separat pentru fiecare element.) (ct.267*-296*+4092+411+413+418+425+4282+431**+437**+4382+441**+4424 +4428**+444**+445+446**+447**+4482+451**+453**+456**+4582+461+473** -491 -495-496+5187)	06	527.974	406.646
III. INVESTIȚII PE TERMEN SCURT(ct.501+505+506+508+5113+5114-591-595-596-598)	07		
IV. CASA ȘI CONTURI LA BĂNCI (ct. 5112+512+531+532+541+542)	08	640.885	859.101
ACTIVE CIRCULANTE - TOTAL (rd. 05 + 06 + 07 + 08)	09	2.040.843	2.184.870
C. CHELTUIELI ÎN AVANS (ct. 471)	10	0	
D. DATORII: SUMELE CARE TREBUIE PLĂTITE ÎNTR-O PERIOADĂ DE PÂNĂ LA UN AN (ct.161+162+166+167+168-169+269+401+403+404+405+408+419+421+423+424 +426+427+4281+431***+437***+4381+441***+4423+4428***+444***+446***+ 447***+4481+451***+453*** +455+456***+457+4581+462+473***+509+5186+519)	11	302.022	192.070
E. ACTIVE CIRCULANTE NETE/DATORII CURENTE NETE (rd.09 + 10 - 11 - 19)	12	1.738.821	1.992.800
F. TOTAL ACTIVE MINUS DATORII CURENTE (rd.04 + 12)	13	2.471.892	2.583.810
G. DATORII:SUMELE CARE TREBUIE PLATITE INTR-O PERIOADA MAI MARE DE UN AN (ct.161+162+166+167+168-169+269+401+403+404+405+408+419+421+423+424 +426+427+4281+431***+437***+4381+441***+4423+4428***+444***+446***+ 447***+4481+451***+453*** +455+456***+4581+462+473***+509+5186+519)	14		
H. PROVIZIOANE (ct. 151)	15		
I. VENITURI IN AVANS (rd. 17 + 18 + 21), din care:	16		
Subvenții pentru investiții (ct. 475)	17		
Venituri înregistrate în avans (ct. 472) - total (rd.19+20), din care:	18		
Sume de reluat într-o perioada de pana la un an (ct. 472*)	19		
Sume de reluat într-o perioada mai mare de un an (ct. 472*)	20		
Fondul comercial negativ (ct.2075)	21		
J. CAPITAL ȘI REZERVE			
I. CAPITAL (rd.23 + 24 + 25), din care:	22	635.042	574.963
- Capital subscris vărsat (ct. 1012)	23	635.042	574.963
- Capital subscris nevărsat (ct. 1011)	24		
- Patrimoniul regiei (ct. 1015)	25		
II. PRIME DE CAPITAL (ct. 104)	26		

F10 - pag. 2

III. REZERVA DIN REEVALUARE (ct. 105)		27		
IV. REZERVA (ct.106)		28	496.705	449.712
Acțiuni proprii (ct. 109)		29		
Căștiguri legate de instrumentele de capitaluri proprii (ct. 141)		30		
Pierderi legate de instrumentele de capitaluri proprii (ct. 149)		31		
V. PROFITUL SAU PIERDEREA REPORTAT(Ă)	SOLD C (ct. 117)	32	840.489	1.213.357
	SOLD D (ct. 117)	33		
VI. PROFITUL SAU PIERDEREA EXERCIȚIULUI FINANCIAR	SOLD C (ct. 121)	34	499.656	345.778
	SOLD D (ct. 121)	35	0	0
Repartizarea profitului (ct. 129)		36		
CAPITALURI PROPRII - TOTAL (rd. 22+26+27+28-29+30-31+32-33+34-35-36)		37	2.471.892	2.583.810
Patrimoniul public (ct. 1016)		38		
CAPITALURI - TOTAL (rd. 37+38) (rd.39-13-14-15-17-20-21)		39	2.471.892	2.583.810

Suma de control F10 : 36758114 / 83004432

*) Conturi de repartizare după natura elementelor respective.

**) Solduri debitoare ale conturilor respective.

***) Solduri creditoare ale conturilor respective.

Rd.06 - Sumele înscrise la acest rând și preluate din contul 267 reprezintă creanțele aferente contractelor de leasing financiar și altor contracte asimilate, precum și alte creanțe imobilizate, scadente într-o perioadă mai mică de 12 luni.

ADMINISTRATOR,

Numele și prenumele

MITEA POPIA ION

Semnătura

Stampila unității

Formular
VALIDAT**INTOCMIT,**

Numele și prenumele

PATRASCU IOANA

Calitatea

11--DIRECTOR ECONOMIC

Semnătura

Nr.de inregistrare in organismul profesional:

CONTUL DE PROFIT ȘI PIERDERE

la data de 31.12.2011

Formular 20

- lei -

Denumirea indicatorilor	Nr. rd.	Exercițiul financiar	
		2010	2011
A	B	1	2
1. Cifra de afaceri netă (rd. 02+03-04+05+06)	01	2.178.707	1.922.712
Producția vândută (ct.701+702+703+704+705+706+708)	02	997.881	807.063
Venituri din vânzarea mărfurilor (ct. 707)	03	1.180.826	1.115.649
Reduceri comerciale acordate (ct. 709)	04		
Venituri din dobânzi înregistrate de entitățile radiate din Registrul general și care mai au în derulare contracte de leasing (ct.766*)	05		
Venituri din subvenții de exploatare aferente cifrei de afaceri nete (ct.7411)	06		
2. Venituri aferente costului producției în curs de execuție (ct.711+712)			
Sold C	07		
Sold D	08		
3. Producția realizată de entitate pentru scopurile sale proprii și capitalizată (ct.721+ 722)	09		
4. Alte venituri din exploatare (ct.758+7417+7815)	10	14.084	4.185
-din care, venituri din fondul comercial negativ	11		
VENITURI DIN EXPLOATARE – TOTAL (rd. 01+ 07 - 08 + 09 + 10)	12	2.192.791	1.926.897
5. a) Cheltuieli cu materiile prime și materialele consumabile (ct.601+602-7412)	13	32.454	27.357
Alte cheltuieli materiale (ct.603+604+606+608)	14		
b) Alte cheltuieli externe (cu energie și apă)(ct.605-7413)	15	46.231	47.754
c) Cheltuieli privind mărfurile (ct.607)	16	923.195	883.333
Reduceri comerciale primite (ct. 609)	17		
6. Cheltuieli cu personalul (rd. 19 +20), din care:	18	376.727	341.458
a) Salarii și indemnizații (ct.641+642+643+644-7414)	19	295.036	267.883
b) Cheltuieli cu asigurările și protecția socială (ct.645-7415)	20	81.691	73.575
7.a) Ajustări de valoare privind imobilizările corporale și necorporale (rd. 22 - 23)	21	19.666	18.253
a.1) Cheltuieli (ct.6811+6813)	22	19.666	18.253
a.2) Venituri (ct.7813)	23		
b) Ajustări de valoare privind activele circulante (rd. 25 - 26)	24		
b.1) Cheltuieli (ct.654+6814)	25		
b.2) Venituri (ct.754+7814)	26		
8. Alte cheltuieli de exploatare (rd. 28 la 31)	27	213.510	205.905
8.1. Cheltuieli privind prestațiile externe (ct.611+612+613+614+621+622+623+624+625+626+627+628-7416)	28	158.644	156.764
8.2. Cheltuieli cu alte impozite, taxe și vărsăminte asimilate (ct.635)	29	52.797	49.039

8.3. Alte cheltuieli (ct.652+658)	30	2.069	102
Cheltuieli cu dobânzile de refinanțare înregistrate de entitățile radiate din Registrul general și care mai au în derulare contracte de leasing (ct.666*)	31		
Ajustări privind provizioanele (rd. 33 - 34)	32		
- Cheltuieli (ct.6812)	33		
- Venituri (ct.7812)	34		
CHELTUIELI DE EXPLOATARE - TOTAL (rd. 13 la 16 - 17 + 18 + 21 + 24 + 27 + 32)	35	1.611.783	1.524.060
PROFITUL SAU PIERDEREA DIN EXPLOATARE:			
- Profit (rd. 12 - 35)	36	581.008	402.837
- Pierdere (rd. 35 - 12)	37	0	0
9. Venituri din interese de participare (ct.7611+7613)	38		
- din care, veniturile obținute de la entitățile afiliate	39		
10. Venituri din alte investiții și împrumuturi care fac parte din activele imobilizate (ct.763)	40		
- din care, veniturile obținute de la entitățile afiliate	41		
11. Venituri din dobânzi (ct.766*)	42	14.616	9.501
- din care, veniturile obținute de la entitățile afiliate	43		
Alte venituri financiare (ct.762+764+765+767+768)	44		
VENITURI FINANCIARE - TOTAL (rd. 38 + 40 + 42 + 44)	45	14.616	9.501
12. Ajustări de valoare privind imobilizările financiare și investițiile financiare deținute ca active circulante (rd. 47 - 48)	46		
- Cheltuieli (ct.686)	47		
- Venituri (ct.786)	48		
13. Cheltuieli privind dobânzile (ct.666*-7418)	49	470	697
- din care, cheltuielile în relația cu entitățile afiliate	50		
Alte cheltuieli financiare (ct.663+664+665+667+668)	51		
CHELTUIELI FINANCIARE - TOTAL (rd. 46 + 49 + 51)	52	470	697
PROFITUL SAU PIERDEREA FINANCIAR(Ă):			
- Profit (rd. 45 - 52)	53	14.146	8.804
- Pierdere (rd. 52 - 45)	54	0	0
14. PROFITUL SAU PIERDEREA CURENT(Ă):			
- Profit (rd. 12 + 45 - 35 - 52)	55	595.154	411.641
- Pierdere (rd. 35 + 52 - 12 - 45)	56	0	0
15. Venituri extraordinare (ct.771)	57		
16. Cheltuieli extraordinare (ct.671)	58		
17. PROFITUL SAU PIERDEREA DIN ACTIVITATEA EXTRAORDINARĂ:			
- Profit (rd. 57 - 58)	59	0	0
- Pierdere (rd. 58 - 57)	60	0	0
VENITURI TOTALE (rd. 12 + 45 + 57)	61	2.207.407	1.936.398
CHELTUIELI TOTALE (rd. 35 + 52 + 58)	62	1.612.253	1.524.757

DATE INFORMATIVE

la data de 31.12.2011

Formular 30

- lei -

I. Date privind rezultatul inregistrat	Nr. rd.	Nr.unitati		Sume
A	B	1		2
Unitati care au inregistrat profit	01	1		345.778
Unitati care au inregistrat pierdere	02	0		0
II Date privind platile restante	Nr. rd.	Total, din care:	Pentru activitatea curenta	Pentru activitatea de investitii
A	B	1=2+3	2	3
Plati restante – total (rd.04 + 08 + 14 la 18 + 22), din care:	03			
Furnizori restanți – total (rd. 05 la 07), din care:	04			
- peste 30 de zile	05			
- peste 90 de zile	06			
- peste 1 an	07			
Obligatii restante fata de bugetul asigurarilor sociale – total (rd.09 la 13), din care:	08			
- Contributii pentru asigurari sociale de stat datorate de angajatori, salariatii si alte persoane asimilate	09			
- Contributii pentru fondul asigurarilor sociale de sanatate	10			
- Contribuția pentru pensia suplimentară	11			
- Contributii pentru bugetul asigurarilor pentru somaj	12			
- Alte datorii sociale	13			
Obligatii restante fata de bugetele fondurilor speciale si alte fonduri	14			
Obligatii restante fata de alti creditorii	15			
Impozite si taxe neplatite la termenul stabilit la bugetul de stat	16			
Impozite si taxe neplatite la termenul stabilit la bugetele locale	17			
Credite bancare nerambursate la scadenta – total (rd. 19 la 21), din care:	18			
- restante dupa 30 de zile	19			
- restante dupa 90 de zile	20			
- restante dupa 1 an	21			
Dobanzi restante	22			
III. Numar mediu de salariatii	Nr. rd.	31.12.2010		31.12.2011
A	B	1	2	
Numar mediu de salariatii	23	16	16	
Numărul efectiv de salariați existenți la sfârșitul exercițiului financiar, respectiv la data de 31 decembrie	24	16	16	

F30 - pag. 2

IV. Plati de dobanzi, dividende si redevente		Nr. rd.	Sume (lei)	
A	B	1		
Venituri brute din dobanzi platite de persoanele juridice romane catre persoanele fizice nerezidente , din care:	25			
- impozitul datorat la bugetul de stat	26			
Venituri brute din dobanzi platite de persoanele juridice romane catre persoanele fizice nerezidente din statele membre ale Uniunii Europene, din care:	27			
- impozitul datorat la bugetul de stat	28			
Venituri brute din dobanzi platite de persoanele juridice romane catre persoane juridice afiliate*) nerezidente, din care:	29			
- impozitul datorat la bugetul de stat	30			
Venituri brute din dobanzi platite de persoanele juridice romane catre persoane juridice afiliate*) nerezidente din statele membre ale Uniunii Europene, din care:	31			
- impozitul datorat la bugetul de stat	32			
Venituri brute din dividende platite de persoanele juridice romane catre persoane nerezidente , din care:	33			
- impozitul datorat la bugetul de stat	34			
Venituri brute din dividende platite de persoanele juridice romane catre persoane juridice afiliate*) nerezidente, din care:	35			
- impozitul datorat la bugetul de stat	36			
Venituri din redevente platite de persoanele juridice romane catre persoane juridice afiliate *) nerezidente din statele membre ale Uniunii Europene, din care:	37			
- impozitul datorat la bugetul de stat	38			
Redevențe plătite în cursul exercițiului financiar pentru bunurile din domeniul public, primite în concesiune, din care:	39			
- redevențe pentru bunurile din domeniul public plătite la bugetul de stat	40			
Redevență minieră plătită	41			
Subvenții încasate în cursul exercițiului financiar, din care:	42			
- subvenții încasate în cursul exercițiului financiar aferente activelor	43			
- subvenții aferente veniturilor	44			
Creanțe restante, care nu au fost încasate la termenele prevăzute în contractele comerciale și/sau în actele normative în vigoare, din care:	45			
- creanțe restante de la entități din sectorul majoritar sau integral de stat	46			
- creanțe restante de la entități din sectorul privat	47			
V. Tichete de masa		Nr. rd.	Sume (lei)	
A	B	1		
Contravaloarea tichetelor de masa acordate salariatilor	48			
VI. Cheltuieli efectuate pentru activitatea de cercetare - dezvoltare **)		Nr. rd.	31.12.2010	31.12.2011
A	B	1	2	
Cheltuieli de cercetare - dezvoltare, din care:	49			
- din fonduri publice	50			
- din fonduri private	51			

F30 - pag. 3

VII. Cheltuieli de inovare ***)	Nr. rd.	31.12.2010	31.12.2011
A	B	1	2
Cheltuieli de inovare – total (rd. 53 la 55), din care:	52		
- cheltuieli de inovare finalizate în cursul perioadei	53		
- cheltuieli de inovare în curs de finalizare în cursul perioadei	54		
- cheltuieli de inovare abandonate în cursul perioadei	55		
VIII. Alte informații	Nr. rd.	31.12.2010	31.12.2011
A	B	1	2
Imobilizări financiare, în sume brute (rd. 57+ 65), din care:	56		
Acțiuni deținute la entitățile afiliate, interese de participare, alte titluri imobilizate și obligațiuni, în sume brute (rd. 58 la 64), din care:	57		
- acțiuni cotate emise de rezidenți	58		
- acțiuni necotate emise de rezidenți	59		
- părți sociale emise de rezidenți	60		
- obligațiuni emise de rezidenți	61		
- acțiuni emise de organismele de plasament colectiv (inclusiv de SIF-uri) emise de rezidenți	62		
- acțiuni și parti sociale emise de nerezidenți	63		
- obligațiuni emise de nerezidenți	64		
Creanțe imobilizate, în sume brute (rd. 66 + 67), din care:	65		
- creanțe imobilizate în lei și exprimate în lei, a caror decontare se face în funcție de cursul unei valute (din ct. 267)	66		
- creanțe imobilizate în valută (din ct. 267)	67		
Creanțe comerciale, avansuri acordate furnizorilor și alte conturi asimilate, în sume brute (ct. 4092 + 411 + 413 + 418) din care:	68		
-creanțe comerciale externe, avansuri acordate furnizorilor externi și alte conturi asimilate, în sume brute (din ct. 4092 + din ct. 411 + din ct. 413 + din ct.418)	69		
Creanțe comerciale neîncasate la termenul stabilit (din ct. 4092 + din ct. 411 + din ct. 413)	70		
Creanțe în legătură cu personalul și conturi asimilate (ct. 425 + 4282)	71		
Creanțe în legătură cu bugetul asigurărilor sociale și bugetul statului (ct. 431 + 437 + 4382 + 441 + 4424 + 4428 + 444 + 445 + 446 + 447 + 4482) , (rd.73 la 77) din care:	72		
- creante in legatura cu bugetul asigurarilor sociale (ct.431+437+4382)	73		
- creante fiscale in legatura cu bugetul statului (ct.441+4424+4428+444+446)	74		
- subventii de incasat(ct.445)	75		
- fonduri speciale - taxe si varsaminte asimilate (ct.447)	76		
- alte creante in legatura cu bugetul statului(ct.4482)	77		
Creantele entitatii in relatile cu entitatile afiliate(ct.451)	78		
Creanțe în legătură cu bugetul asigurărilor sociale și bugetul statului neîncasate la termenul stabilit (din ct. 431 + din ct. 437 + din ct. 4382 + din ct. 441 + din ct. 4424 + din ct. 4428 + din ct. 444 + din ct. 445 + din ct. 446 + din ct. 447 + din ct. 4482)	79		
Alte creanțe (ct. 453 + 456 + 4582 + 461 + 471 + 473) (rd.81 + 82) din care:	80		
- decontari privind interesele de participare ,decontari cu actionari/asociatii privind capitalul ,decontari din operatii in participatie (ct.453+456+4582)	81		

- alte creante în legatura cu persoanele fizice și persoanele juridice altele decât creantele în legatura cu institutiile publice(institutiile statului) (din ct. 461 + din ct. 471 + din ct.473)	82		
	83		
Dobânzi de încasat (ct. 5187) , din care:	84		
- de la nerezidenți	85		
Investiții pe termen scurt, în sume brute (ct. 501 + 505 + 506 + din ct.508) (rd.86 la 92), din care:	86		
- acțiuni cotate emise de rezidenți	87		
- acțiuni necotate emise de rezidenți	88		
- părți sociale emise de rezidenți	89		
- obligațiuni emise de rezidenți	90		
- acțiuni emise de organisme de plasament colectiv rezidente (inclusiv de SIF-uri)	91		
- acțiuni emise de nerezidenți	92		
- obligațiuni emise de nerezidenți	93		
Alte valori de încasat (ct. 5113 + 5114)	94	4.016	10.782
Casa în lei și în valută (rd.95+96) , din care:	95	4.016	10.782
- în lei (ct. 5311)	96		
- în valută (ct. 5314)	97	634.060	846.010
Conturi curente la bănci în lei și în valută (rd.98+100) , din care:	98	634.060	846.010
- în lei (ct. 5121), din care:	99		
- conturi curente în lei deschise la bănci nerezidente	100		
- în valută (ct. 5124), din care:	101		
- conturi curente în valută deschise la bănci nerezidente	102		
Alte conturi curente la bănci și acreditive (rd.103+104), din care:	103		
- sume în curs de decontare, acreditive și alte valori de încasat, în lei (ct. 5112 + 5125 + 5411)	104		
- sume în curs de decontare și acreditive în valută (din ct. 5125 + 5412)	105	302.022	192.070
Datorii (rd. 106 + 109 + 112 + 115 + 118 + 121 + 124 + 127 + 130 + 133 + 136 + 137 + 140 + 142 + 143 + 148 + 149 + 150 + 155), din care:	106		
Împrumuturi din emisiuni de obligațiuni , în sume brute (ct. 161)(rd. 107+108), din care:	107		
- în lei	108		
- în valută	109		
Dobânzi aferente împrumuturilor din emisiuni de obligațiuni în sume brute (ct.1681) (rd.110+111) , din care:	110		
- în lei	111		
- în valuta	112	100.000	
Credite bancare interne pe termen scurt (ct. 5191 + 5192 + 5197) , (rd. 113+114), din care:	113	100.000	
- în lei	114		
- în valută	115		
Dobânzile aferente creditelor bancare interne pe termen scurt(din ct. 5198) (rd. 116+117) , din care:	116		
- în lei	117		
- în valuta	118		
Credite bancare externe pe termen scurt (ct.5193+5194+5195) (rd. 119+120) din care :	119		
- în lei			

F30 - pag. 5

- în valută	120		
Dobanzi aferente creditelor bancare externe pe termen scurt (din ct.5198) (rd. 122+123) din care:	121		
- în lei	122		
- în valuta	123		
Credite bancare pe termen lung (ct. 1621 + 1622 + 1627), (rd.125+126) din care:	124		
- în lei	125		
- în valută	126		
Dobanzi aferente creditelor bancare pe termen lung (din ct.1682) (rd.128+129) din care:	127		
- în lei	128		
- în valuta	129		
Credite bancare externe pe termen lung (ct. 1623 + 1624 + 1625) (rd.131+132) din care:	130		
- în lei	131		
- în valută	132		
Dobanzi aferente creditelor bancare externe pe termen lung (din ct.1682) (rd. 134+135) din care:	133		
- în lei	134		
- în valuta	135		
Credite de la trezoreria statului (ct. 1626 + din ct. 1682)	136		
Alte împrumuturi și dobânzile aferente (ct. 166 + 167 + 1685 + 1686 + 1687) (rd. 138+139), din care:	137		
- în lei și exprimate în lei, a caror decontare se face în funcție de cursul unei valute	138		
- în valută	139		
Datorii comerciale, avansuri primite de la clienți și alte conturi asimilate, în sume brute (ct. 401 + 403 + 404 + 405 + 408 + 419) din care:	140	103.305	93.588
- datorii comerciale externe, avansuri primite de la clienți externi și alte conturi asimilate în sume brute (din ct.401+din ct.403+din ct. 404 + din ct. 405 + din ct. 408 + din ct.419)	141		
Datorii în legătură cu personalul și conturi asimilate (ct. 421 + 423 + 424 + 426 + 427 + 4281)	142	49.112	42.025
Datorii în legătură cu bugetul asigurărilor sociale și bugetul statului (ct. 431 + 437 + 4381 + 441 + 4423 + 4428 + 444 + 446 + 447 + 4481) (rd.144 la 147), din care:	143	30.830	37.682
- datorii în legătura cu bugetul asigurarilor sociale (ct.431+437+4381)	144	30.830	7.983
- datorii fiscale în legătura cu bugetul statului(ct.441+4423+4428+444+446)	145		29.664
- fonduri speciale - taxe și varsăminte asimilate (ct.447)	146		35
- alte datorii în legătura cu bugetul statului (ct.4481)	147		
Datoriile entității în relațiile cu entitățile afiliate (ct.451)	148		
Sume datorate acționarilor / asociaților (ct.455)	149		
Alte datorii (ct. 453 + 456 + 457 + 4581 + 462 + 472 + 473 + 269 + 509) rd.(151 la 154), din care :	150	18.775	18.775
-decontări privind interesele de participare, decontări cu acționarii /asociații privind capitalul, decontări din operații în participatie (ct.453+456+457+4581)	151	18.775	18.775

F30 - pag.6

-alte datorii in legatura cu persoanele fizice si persoanele juridice altele decat datoriile in legatura cu institutiile publice (institutiile statului) 1) (din ct.462+din ct.472+din ct.473)	152		
- subventii nereluate la venituri (din ct. 472)	153		
- varsaminte de efectuat pentru imobilizari financiare si investitii pe termen scurt (ct.269+509)	154		
Dobânzi de plătit (ct. 5186)	155		
Capital subscris vărsat (ct. 1012)(rd.157 la 160), din care:	156	635.042	574.963
- acțiuni cotate 2)	157		
- acțiuni necotate 3)	158		
- părți sociale	159	635.042	574.963
- capital subscris varsat de nerezidenti (din ct. 1012)	160		
Brevete si licente (din ct.205)	161		
IX. Informatii privind cheltuielile cu colaboratorii	Nr. rd.	31.12.2010	31.12.2011
A	B	1	2
Cheltuleli cu colaboratorii (ct. 621)	162		

Suma de control F30 : 6949835 / 83004432

*) Pentru statutul de „persoane juridice afiliate” se vor avea în vedere prevederile art. 7 alin.(1) pct. 21 din Legea nr. 571/2003 privind Codul fiscal, cu modificarile si completarile ulterioare.

**) Se va completa cu cheltuielile efectuate pentru activitatea de cercetare-dezvoltare, respectiv cercetarea fundamentala, cercetarea aplicativa, dezvoltarea tehnologica si inovarea, stabilite potrivit prevederilor OG nr. 57/ 2002 privind cercetarea stiintifica si dezvoltarea tehnologica, cu modificarile ulterioare.

***) Cheltuielile de inovare se determina potrivit Regulamentului (CE) nr.1450/ 2004 al Comisiei din 13.08.2004 de punere in aplicare a Deciziei nr.1608/2003/CE a Parlamentului European si a Consiliului privind productia si dezvoltarea statistcilor comunitare privind inovarea , publicat in Jurnalul Oficial al Uniunii Europene seria L nr. 267/ 14.08.2004.

1) În categoria “Alte datorii în legătură cu persoanele fizice și persoanele juridice, altele decât datoriile în legătură cu instituțiile publice (instituțiile statului)” nu se vor înscrie subvențiile aferente veniturilor existente în soldul contului 472.

2) Titluri de valoare care conferă drepturi de proprietate asupra societăților, care nu sunt negociabile si tranzacționate, potrivit legii.

3) Titluri de valoare care conferă drepturi de proprietate asupra societăților, care nu sunt tranzacționate.


ADMINISTRATOR,**INTOCMIT,**

Numele si prenumele

MITEA POPIA ION

Semnatura

Stampila unitatii



Numele și prenumele

PATRASCU IOANA

Calitatea

11-DIRECTOR ECONOMIC

Semnatura

**Formular
VALIDAT**

Nr.de inregistrare in organismul profesional:

SITUATIA ACTIVEI IMOBILIZATE

F40 - pag. 1

la data de 31.12.2011

Formular 40

- lei -

Elemente de imobilizari	Nr. rd.	Valori brute				Sold final (col.5=1+2-3)
		Sold initial	Cresteri	Reduceri		
				Total	Din care: dezmembrari si casari	
A	B	1	2	3	4	5
Imobilizari necorporale						
Cheltuieli de constituire si cheltuieli de dezvoltare	01				X	
Alte imobilizari	02				X	
Avansuri si imobilizari necorporale in curs	03				X	
TOTAL (rd. 01 la 03)	04				X	
Imobilizari corporale						
Terenuri	05	235.128		112.684	X	122.444
Constructii	06	642.898		5.040		637.858
Instalatii tehnice si masini	07	113.103		3.800		109.303
Alte instalatii , utilaje si mobilier	08	37.941		1.378		36.563
Avansuri si imobilizari corporale in curs	09	7.046			X	7.046
TOTAL (rd. 05 la 09)	10	1.036.116		122.902		913.214
Imobilizari financiare	11				X	
ACTIVE IMOBILIZATE - TOTAL (rd.04+10+11)	12	1.036.116		122.902		913.214

SITUATIA AMORTIZARII ACTIVEI IMOBILIZATE

- lei -

Elemente de imobilizari	Nr. rd.	Sold initial	Amortizare in cursul anului	Amortizare aferenta imobilizariilor scoase din evidenta	Amortizare la sfarsitul anului (col.9=6+7-8)
A	B	6	7	8	9
Imobilizari necorporale					
Cheltuleli de constituire si cheltuleli de dezvoltare	13				
Alte imobilizari	14				
TOTAL (rd.13 +14)	15				
Imobilizari corporale					
Terenuri	16				
Constructii	17	159.285	17.391		176.676
Instalatii tehnice si masini	18	113.007			113.007
Alte instalatii ,utilaje si mobilier	19	30.753	1.768		32.521
TOTAL (rd.16 la 19)	20	303.045	19.159		322.204
AMORTIZARI - TOTAL (rd.15 +20)	21	303.045	19.159		322.204

BALANTA DE VERIFICARE

Simbol cont	Denumire cont	Total suma luna precedenta		Rulaj lunar		Total suma		Sold
		Debit	Credit	Debit	Credit	Debit	Credit	
Clasa: 1 CONTURI DE CAPITALURI								
1012	CAPITAL SUBSCRIS VARIAT	0.00	635942.50	60080.00	0.00	60080.00	635942.50	0.00
1106	PREZERVE LEGALE	0.00	45961.61	0.00	0.00	0.00	45961.61	0.00
10681	VALTE FONDURI	0.00	64396.69	0.00	0.00	0.00	64396.69	0.00
10682	VALTE FONDURI	0.00	33541.67	0.00	0.00	0.00	33541.67	0.00
10683	VALTE FONDURI SURSE PROPRII FINANCIARE	0.00	352504.60	46992.00	0.00	46992.00	352504.60	0.00
1117	REZULTATUL REPORTAT	0.00	1340145.13	126788.00	0.00	126788.00	1340145.13	0.00
1121	PROFIT SI PIERDERI	209310.23	234793.83	85166.23	88128.77	2090276.46	2436054.60	0.00
Total clasa 1		209310.23	6819526.03	319026.23	88128.77	2324136.46	4907946.50	0.00
Clasa: 2 CONTURI DE INDICIZIARI								
211	TERENURI	235128.10	0.00	0.00	112684.00	235128.10	112684.00	122444.10
212	IMBUNOASE FIXE CLADURI, CONSTRUCTII	642898.00	0.00	0.00	5040.00	642898.00	5040.00	637858.00
213	IMBUNOASE FIXE ECHIP. TEHN. AP CONT.M	113103.00	0.00	0.00	3800.00	113103.00	3800.00	109303.00
214	IMBUNOASE FIXE MOBILIER, AP BERTICA	37940.93	0.00	0.00	1378.00	37940.93	1378.00	36562.93
231	INDICIZIARI CORPORALE	7046.74	0.00	0.00	0.00	7046.74	0.00	7046.74
2812	AMORTIZAREA CONSTRUCTIILOR	0.00	175235.00	0.00	1441.00	0.00	176676.00	0.00
2813	AMORTIZAREA INSTALAT. SIZAL DE TRAN	0.00	113007.00	0.00	0.00	0.00	113007.00	0.00
2814	AMORTIZAREA MOBILIER, AP BERTICA	0.00	32372.00	0.00	149.00	0.00	32521.00	0.00
Total clasa 2		1036116.27	326614.00	0.00	12442.00	1036116.27	445106.00	913214.27
Clasa: 3 CONTURI DE STOCURI SI PRODUCTIE IN CURS DE EXECUT.								
302	MATERIALE	1336.72	189.00	105.60	0.00	1442.32	189.00	1253.32
30241	PIESE L M	1697.24	0.00	0.00	0.00	1697.24	0.00	1697.24
303	MATERIALE DE NATURA OB DE INV	55153.38	0.00	215.32	17000.00	55370.70	17000.00	38370.70

BALANTA DE VERIFICARE

Simbol cont	Denumire cont	Total suma luna precedenta		Raiji lunar		Total suma		Sold	Credit
		Debit	Credit	Debit	Credit	Debit	Credit		
Clasa: 3 CONTURI DE STOCURI SI PRODUCTIE IN CURS DE EXECUT.									
3710	MARFURI COMBUSTIBIL TR	4175.82	0.00	0.00	0.00	4175.82	0.00	4175.82	0.
3710	MARFURI COMBUSTIBIL LAZ	29359.20	28433.78	0.00	925.42	29359.20	29359.20	0.00	0.
3710	MARFURI DEP CENTRAL	11093.36	0.00	0.00	0.00	11093.36	0.00	11093.36	0.
3711	MARFURI INDUSTRIALE	2682931.18	1272240.06	125363.60	153190.76	2808294.98	1424430.82	1383864.16	0.
3780	DIFF PRET CHERESIEA	0.00	842.27	0.00	0.00	0.00	842.27	0.00	842.
3780	DIFF PRET LA COMBUSTIBILI	6746.36	6932.57	186.21	0.00	6932.57	6932.57	0.00	0.
3780	DIFF PRET DEP COMERCIAL	0.00	2041.39	0.00	0.00	0.00	2041.39	0.00	2041.
3781	DIFF PRET LA MARF INDUSTRIALE	210698.36	478561.58	33192.60	20975.44	243890.96	491537.02	0.00	247646.
	Total clasa 3	3603193.62	1781240.63	159063.53	191091.62	3162257.15	1972332.27	1440454.60	250629.
Clasa: 4 CONTURI DE TERTI									
4010	FURNIZORI COMBUSTIBILI	20110.39	20110.39	0.00	0.00	20110.39	20110.39	0.00	0.
4010	FURNIZORI CONSIGNATIE	547.37	547.37	0.00	0.00	547.37	547.37	0.00	0.
4011	FURNIZORI INDUSTRIALI	1073812.81	1192709.80	130354.05	99458.57	1204266.86	1292168.37	0.00	87961
4015	FOND COLABORATORI	1111.00	1111.00	0.00	0.00	1111.00	1111.00	0.00	0
4017	FURNIZORI TERTI	252209.14	266336.56	41812.01	33309.56	294021.15	297648.12	0.00	5626
4110	CLIENTI ASURARE	169806.59	57006.46	3226.24	9773.02	173030.83	66779.48	106251.35	0
4110	CLIENTI CHIRII	930717.39	759107.31	48915.69	71439.28	979633.08	830546.59	149086.49	0
4110	CLIENTI DEP CENTRAL	56488.34	40505.99	9259.56	7053.81	65907.90	47559.60	18368.10	0
4111	CLIENTI LOCALITI	58249.20	0.00	0.00	58249.20	58249.20	58249.20	0.00	0
4111	CLIENTI MARFURI	105058.35	72120.41	14552.21	24598.51	119610.56	96718.92	22891.64	0
421	PERSONAL RENEGERATI BATORATE	256683.00	272835.00	22956.00	23297.00	279639.00	296132.00	0.00	16493
424	FOND PARTICIPARE PROFIT	0.00	5741.62	0.00	0.00	0.00	5741.62	0.00	5741

BALANTA DE VERIFICARE

Sibelei cont	Denumire cont	Total suma luna precedenta		Suij lunar		Total suma		Debit	Credit	Sold	Credit
		Debit	Credit	Debit	Credit	Debit	Credit				
Clasa: 4 CONTURI DE TERTI											
425	AVANSURI ACORDATE PERS	8247.00	3800.00	0.00	0.00	8247.00	3800.00	4447.00	0.00	4447.00	0.00
427	RETINERI DIN REMUN. DAT. TERTI	6200.00	21026.44	0.00	60.00	6200.00	21086.44	0.00	0.00	14886.44	14886.44
4271	RETINERI PMS INDCOM	0.00	1407.94	0.00	0.00	0.00	1407.94	0.00	0.00	1407.94	1407.94
4282	SALTE CA IN LERATURA CU PERSON.	14504.00	20165.00	416.00	251.00	14920.00	20416.00	0.00	0.00	3495.00	3495.00
4311	CONTRIBUTII LA ASIG. SOCIALE 20.80%	53581.00	58564.00	4983.00	4846.00	58564.00	63410.00	0.00	0.00	4846.00	4846.00
4312	CONTRIB. SAL. LA ASIG. SOCIALE 10.5%	27057.00	29573.00	2516.00	2447.00	29573.00	32020.00	0.00	0.00	2447.00	2447.00
4313	CONTRIB 5.2% ASIGURATOR	13218.00	14464.01	1246.00	1241.00	14464.01	15675.01	0.00	0.00	1241.00	1241.00
4314	CONTRIB 5.5% ASIGURAT	14296.00	15299.01	1003.00	1282.00	15299.01	16581.01	0.00	0.00	1282.00	1282.00
4315	FOND ASIG SOCIALE PT CNV 0.65%	3036.00	694.00	204.00	459.00	3240.00	1153.00	2087.00	0.00	0.00	0.00
4374	CONTRIB. UNIT. LA AUT. DE SOMA 0.5%	1263.00	1380.00	117.00	112.00	1380.00	1492.00	0.00	0.00	112.00	112.00
4372	CONTRIB. SAL. LA FONDUL DE SOMA 0.5%	1272.00	1389.00	117.00	114.00	1389.00	1503.00	0.00	0.00	114.00	114.00
4376	CONTRIBUTIA FOND GARANTARE SALARII	634.00	694.00	60.00	58.00	694.00	752.00	0.00	0.00	58.00	58.00
441	IMPozIT PE PROFIT	71024.00	83867.72	0.00	3579.72	71024.00	89447.44	0.00	0.00	18423.44	18423.44
4423	T.V.A. DE PLATA	49729.48	49729.48	2163.38	10854.01	51892.86	60583.49	0.00	0.00	8690.63	8690.63
4424	T.V.A. DE RECUPERAT	4786.86	2623.48	0.00	2163.38	4786.86	4786.86	0.00	0.00	0.00	0.00
4426	T.V.A. REDUCTIBILA	25955.93	25955.93	23613.02	23613.02	283168.95	283168.95	0.00	0.00	0.00	0.00
4427	T.V.A. COLECTATA	30600.15	30600.15	34467.03	34467.03	340527.18	340527.18	0.00	0.00	0.00	0.00
4428	T.V.A. NEEXIGIBILA	246239.92	521424.84	29436.28	28263.96	275896.20	545688.80	0.00	0.00	269992.60	269992.60
44284	TVA NEEXIGIBIL COMBUSTIBIL	5472.35	6459.77	179.11	0.00	5651.46	6459.77	0.00	0.00	808.41	808.41
444	IMPozIT PE SALARII	2886.00	30635.60	1739.00	2550.00	30635.60	33185.60	0.00	0.00	2550.00	2550.00
4461	IMPozIT CLADIRE, TEREN, TAXE	44830.00	39530.00	0.00	5500.00	44830.00	44830.00	0.00	0.00	0.00	0.00
4463	SALTE IMPozITE	1000.00	1000.00	0.00	0.00	1000.00	1000.00	0.00	0.00	0.00	0.00

BALANTA DE VERIFICARE

Simbol cont	Denumire cont	Total suma inna precedenta		Poliș lunar		Total sumă		Sold	Credit
		Debit	Credit	Debit	Credit	Debit	Credit		
Clasa: 4 CONTURI DE TERȚI									
4471	FOND RISC SI ACCIDENTE 0.15%	366.00	422.00	36.00	35.00	422.00	457.00	0.00	35.00
4472	COMISION IM 0.75%	164.00	164.00	0.00	0.00	164.00	164.00	0.00	0.00
457	DIVIDENDE DE PLATA	0.00	18775.26	0.00	0.00	0.00	18775.26	0.00	18775.26
461	DEBITORI DIVERSI	13827.34	10630.82	1426.55	23309.22	13724.09	33940.04	103314.05	0.00
462	CREDEȚORI DIVERSI	44015.00	44015.00	0.00	0.00	44015.00	44015.00	0.00	0.00
473	DECONT DIN OP IN CURS DE CLAR	2307.17	0.00	0.00	0.00	2307.17	0.00	2307.17	0.00
Total clasa 4		4270533.98	5233283.76	374858.15	468354.27	4645412.11	4701638.05	408732.80	464755.26
Clasa: 5 CONTURI DE TREZORERIE									
5121	CONTURI LA BANCA IN LEI	2020711.88	1226578.35	128960.87	130782.92	2149672.75	1357081.27	792591.48	0.00
51211	CONTURI LA BANCA IN LEI	14543.54	1500.00	610.50	97.68	15154.04	1597.68	13556.36	0.00
51213	CONTURI LA BANCREDIT IN LEI	16016.27	14582.63	0.06	43.70	16016.33	14626.33	1390.00	0.00
51214	CONTURI LA TREZORERIE IN LEI	204997.59	184099.00	30494.28	12021.00	234591.87	196120.00	38471.87	0.00
519	CREDEȚE BANC. TERM. SCURT	100000.00	100000.00	0.00	0.00	100000.00	100000.00	0.00	0.00
531	CASH	1560969.47	1574597.47	183422.09	179011.71	1764391.56	1753609.18	10782.38	0.00
542	AVANSURI DE TREZORERIE	141312.32	136503.26	0.00	2500.00	141312.32	139003.26	2309.04	0.00
581	VIȘAMENTE INTERNE	1002875.00	1022875.00	116680.00	116680.00	1119555.00	1119555.00	0.00	0.00
Total clasa 5		5080526.07	4240335.73	460167.80	441057.01	5540693.87	4481572.74	859101.13	0.00
Clasa: 6 CONTURI DE CHELTUIELI									
602	CHELT CU MATERIALELE CONSUMABILE	27127.57	27127.57	229.21	229.21	27356.78	27356.78	0.00	0.00
605	CHELT CU ENERGIA SI APA	45901.98	43901.98	3652.00	3852.00	47753.98	47753.98	0.00	0.00
607	CHELTUIELI PRIVIND MARFURILE	834400.51	834400.51	48932.98	48932.98	883333.49	883333.49	0.00	0.00
613	CHELT CU PRIMELE DE ASIGURARE	4165.14	4165.14	0.00	0.00	4165.14	4165.14	0.00	0.00


BALANTA DE VERIFICARE

Cant	Descriere cont	Total suma luna precedenta		Sujii lunas		Total suma		Sold	
		Debit	Credit	Debit	Credit	Debit	Credit	Debit	Credit
Clasa: 6 CONTURI DE CHELTUIELI									
623	CHELT CU COLABORATORII	811.00	811.00	0.00	0.00	811.00	811.00	0.00	0.00
6231	CHELTUIELI RECLAMA PUBLICITATE	12481.92	12481.92	0.00	0.00	12481.92	12481.92	0.00	0.00
6232	CHELTUIELI PROTECOJ	1906.88	1906.88	387.10	387.10	2293.98	2293.98	0.00	0.00
624	CHELT CU TRANSP DE SUN.SI PER.	302.27	302.27	0.00	0.00	302.27	302.27	0.00	0.00
625	CHELT. CU DEPLASARI,DETRASARI	1850.00	1850.00	50.00	50.00	1900.00	1900.00	0.00	0.00
626	CHELTUIELI CU POSTA SI TELEF.	5704.38	5704.38	526.29	526.29	6230.67	6230.67	0.00	0.00
627	CHELT CU SERV BANC.SI ASIMILAT	9147.69	9147.69	690.74	690.74	9838.43	9838.43	0.00	0.00
628	ALTE CHELT CU SERV EFECT TERTI	105986.26	105986.26	12754.42	12754.42	118740.68	118740.68	0.00	0.00
635	CHELT CU ALTE IMP.TAXE.SI VRSS	46064.52	46064.52	2974.50	2974.50	49039.02	49039.02	0.00	0.00
641	CHELT CU SALARIILE PERSONAL	257261.00	257261.00	10622.00	10622.00	267883.00	267883.00	0.00	0.00
6451	CHELT PRIV. CON. UNIT. ASIG SOC.	53966.00	53966.00	1337.00	1337.00	55303.00	55303.00	0.00	0.00
6452	CHELT.PENT.AUTORNAL DE SOMNAJ	1910.00	1910.00	170.00	170.00	2080.00	2080.00	0.00	0.00
6453	CHELT CONTRIB ANGAJATOR PT ASIG SOC	13359.00	13359.00	1409.00	1409.00	14768.00	14768.00	0.00	0.00
6458	CHELT PRIVIND ASIG SOCINLE	1389.00	1389.00	35.00	35.00	1424.00	1424.00	0.00	0.00
6581	DESPAGUBURI,AMENZI, PENALITATI	101.72	101.72	0.27	0.27	101.99	101.99	0.00	0.00
666	CHELT PRIV BUBINZI	747.90	747.90	-51.00	-51.00	696.90	696.90	0.00	0.00
661	CHELT. DE EXPL PRIV AMORT SI PR	17569.00	17569.00	684.00	684.00	18253.00	18253.00	0.00	0.00
691	CHELT CU IMPOZIT PE PROFIT	65300.49	65300.49	562.72	562.72	65863.21	65863.21	0.00	0.00
Total clasa 6		1505454.23	1505454.23	85166.23	85166.23	1590620.46	1590620.46	0.00	0.00
Clasa: 7 CONTURI DE VENITURI									
704	VENITURI PREST SERVICII	30404.62	30404.62	7327.87	7327.87	37732.49	37732.49	0.00	0.00
706	VENIT. DIN REDEV. LOC. REST. CHEZ.	78964.84	78964.84	10365.56	10365.56	89330.40	89330.40	0.00	0.00

La data de: 31 DECEMBRIE 2011

BALANTA DE VERIFICARE

Simbol cont	Debitare cont		Total suma luna precedenta		Rataj lunar		Total suma		Sold	Credit
	Debit	Credit	Debit	Credit	Debit	Credit	Debit	Credit		
Clasa: 7 CONTURI DE VENITURI										
707	VENITURI DIN VANZARI DE MARE	1045047.56	1045047.56	70599.54	70599.54	1115649.10	1115649.10	0.00	0.00	0.0
758	VALTE VENITURI DIN EXPLOATARE	4316.56	4316.56	-131.75	-131.75	4184.81	4184.81	0.00	0.00	0.0
766	VENIT DIN DOBANDI	9542.02	9542.02	-40.45	-40.45	9501.57	9501.57	0.00	0.00	0.0
Total clasa 7		1948277.60	1948277.60	68120.77	68120.77	1936396.37	1936396.37	0.00	0.00	0.0
Clasa: 8 CONTURI SPECIALE										
892	BILANT DE INCHIDERE	0.00	0.00	159047.00	159047.00	159047.00	159047.00	0.00	0.00	0.0
Total clasa 8		0.00	0.00	159047.00	159047.00	159047.00	159047.00	0.00	0.00	0.0
TOTAL GENERAL		18749232.00	18749232.00	1486402.69	1486402.69	20235634.69	20235634.69	3621502.80	3621502.80	3621502.8



Director general,
Ioana Patrascu

Director economic,
Ioana Patrascu

Ioana Patrascu

S.C. INDCOM S.A. CALARASI
ADUNAREA GENERALA ORDINARA A ACTIONARILOR

HOTARAREA NR.1
din data de 14.04.2012

Adunarea Generala Ordinara a Actionarilor din cadrul S.C.
INDCOM S.A. intrunita in data de 14.04.2012;

Avand in vedere:

Prevederile Legii nr.31/1990-Republicata privind societatile
comerciale cu modificarile si competarile ulterioare;

Actul constitutiv,

HOTARASTE:

Art.1 Se aproba, Raportul de gestiune al Consiliului de Administratie la
31.12.2011;

Art.2 Se aproba, Raportul comisiei de cenzori pa anul 2011;

Art.3 Se aproba Bilantul contabil, contul de profit si pierderi pe anul
2011. Profitul realizat ramane nerepartizat si se va utiliza pentru
dezvoltare.

Art.4 Se aproba, descarcarea de gestiune a administratorilor pe anul
2011.

Art.5 Se aproba Bugetul de venituri si cheltuieli pe anul 2012.


Art.6 Se aproba, data de 14.05.2012 ca data de inregistrare conform
art.238 al.1 din Legea nr.297/2004 privind piata de capital pentru,
identificarea actionarilor asupra carora se rasfrang hotararile Adunarii
Generale Ordinare a Actionarilor din 14.04.2012.

Art.7 Se aproba imputernicirea d-lui Mitea-Popia Ion sau D-nei
Patrascu Ioana pentru a indeplini formalitatile legale de publicitate ale
Adunarii Generale Ordinare a Actionarilor din data de 14.04.2012
cerute de lege si Actul Constitutiv.

Art.8 Consiliul de Administratie, conducerea executiva a S.C. INDCOM
S.A. vor duce la indeplinire prezenta hotarare.

PRESEDINTE DE SEDINTA,

Paracția Doru Ioan



SECRETARI,

Mitea-Popia Ion Patrascu Ioana

Two handwritten signatures are present. The first signature is for Mitea-Popia Ion and the second is for Patrascu Ioana.

S.C. INDCOM S.A. CALARASI
Str. Sf.Nicolae nr.19, Bl.A25, Sc.3,
Parter, Jud. Calarasi, CUI 2732169,
ORC J51/73/1991, CSV 574.962,5 lei
Website www.indcom-sa.ro; E-mail
INDCOM_SA@yahoo.com

NR. 96 /14.04.2012

DECLARATIE

Subsemnatii: **Mitea-Popia Ion** – Director General Executiv si
Patrascu Ioana - Director Economic in cadrul S.C. INDCOM S.A. cu
sediul social in Mun. Calarasi, Str.Sf. Nicolae Nr.19, Bl.A25, Sc.3, Parter,
Jud. Calarasi **declaram** urmatoarele:

- 1) **situatiile financiar-contabile la finele anului 2011** au fost
intocmite in conformitatea cu prevederile **Legii nr.82/1991**- Legea
contabilitatii modificata si completata prin **Ordonantei**
Guvernului Romaniei nr.61/2002 si Ordinul nr.306/2002 privind
organizarea si conducerea corecta a documentelor legal intocmite
privind operatiunile economico-financiare si a standardelor
contabile aplicabile si ofera o imagine corecta si conforma cu
realitatea activelor, obligatiilor, pozitiei financiare, contului de
profit si pierderi.
- 2) **Raportul Consiliului de Administratie al S.C. INDCOM S.A.**
pentru anul 2011 cuprinde o analiza corecta a performantelor
societatii comerciale prin care oferim o imagine corecta si
conforma cu realitatea activelor, obligatiilor, pozitiei financiare, a
contului de profit si pierderi, o analiza corecta a dezvoltarii si
performantelor societatii, precum si o descriere a principalelor
riscuri specifice activitatii desfasurate.
- 3) **Principalele riscuri si incertitudini** pentru ca S.C INDCOM S.A.
sa isi desfasoare activitate cu profit mai mare sunt legate de puterea
de cumparare a populatiei care este foarte slaba in Mun Calarasi, de
furnizorii care au probleme cu costurile necesare obtinerii unor
produse la preturi accesibile in conditiile in care acestea de multe
ori ii falimenteaza, de schimbarea continua a conditiilor de piata si
nu in ultimul rand de rata inflatiei si criza care se prelungeste.

Director General Executiv,

Mitea-Popia Ion

Director Economic,

Patrascu Ioana

