

S.C. INDCOM S.A. CALARASI  
Str. Sf. Nicolae, nr.19, Bl.A25, Sc.3,  
Parter, Jud. Calarasi, C.U.I. 2732169,  
ORC J51/73/1991, CSV 574.962,50 lei,  
Website: indcom-sa.ro; Email  
INDCOM\_SA@yahoo.com  
Fax 0242331303/0242333461.

NR.170/14.09.2012

CATRE: BURSA DE VALORI - PIATA RASDAQ  
BUCURESTI , B-DUL CAROL I, NR. 34-36,  
SECTOR 2, Cod Postal 020912

In conformitate cu prevederile Regulamentului C.N.V.M.  
nr.1/2006 privind informarea periodica si continua realizata de emitentii de  
valori mobiliare si urmare faxului CNVM nr.13772/12.09.2012, va inaintam  
alaturat:

- Notele explicative la bilantul din data de 31.12.2011

Cu dorinta unei bune colaborari, va asiguram de intreaga noastra  
consideratie.

Cu stima !



Președintele Consiliului de Administratie,

*Florentin*  
Florentin

SOCIETATEA SA CALABRASI

LISTA 1

ACTIVE IMOBILIZATE IN ANUL 2011

Denumirea elementului de bilanț (*)	Valoare bruta (**)				Ajustări de valoare (***) (amortizări și ajustări pentru depreciere sau pierdere de valoare)			
	Sold la începutul exercitiului finanțiar	Cresteri (***)	Cedări, transferuri și alte reduceri	Sold la sfârșitul exercitiului finanțiar	Sold la începutul exercitiului finanțiar	Ajustări înregistrate în cursul exercitiului finanțiar	Reduceri sau reluări	Sold la sfârșitul exercitiului finanțiar
	1	2	3	4 = 1+2-3	5	6	7	8 = 5+6-7
Imobilizări financiare	0	0	0	0	0	0	0	0
Imobilizări necorporale	235.128	0	112.684	122.444	0	0	0	0
Imobilizări corporale	642.898	0	5.040	637.858	0	0	0	0
Imobilizări financiare și necorporale	113.103	0	3.800	109.303	0	0	0	0
Imobilizări corporale și necorporale	37.941	0	1.378	36.563	0	0	0	0
Imobilizări financiare și corporale	7.046	0	0	7.046	0	0	0	0
<b>Total</b>	<b>1.436.116</b>	<b>0</b>	<b>122.902</b>	<b>1.313.214</b>	<b>0</b>	<b>0</b>	<b>0</b>	<b>1.313.214</b>

lei

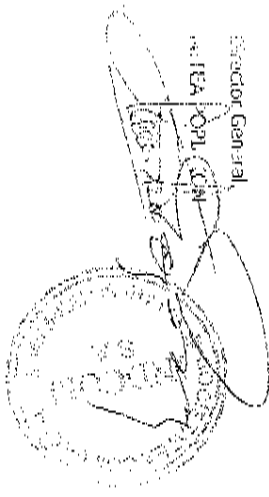
1) Categoriile de constituire și detaliile de dezvoltare vor fi detaliate, prezentându-se motivele imobilizării și perioada de amortizare, cu justificarea acestora.  
 2) Specifica la valoarea brută se vor prezenta plicând de la costul de achiziție sau costul de producție pentru fiecare element de imobilizare, în funcție de tratamentele contabile aplicate.  
 3) În cazul în care durata contractuală sau durata de utilizare a elementelor de natura cheiburilor de dezvoltare depășește cinci ani, această trebuie prezentată în notele explicative, împreună cu motivele care au determinat-o.  
 4) În cazul în care un comercial amortizat într-o perioadă de peste cinci ani, această perioadă nu trebuie să depășească durata de utilizare economică a activului și trebuie să fie prezentată și justificată în notele explicative.  
 5) Se vor prezenta separat creșterile de valoare aparute din procesul de dezvoltare internă.

Director General

INTEA OPL CA

Inlocuit,  
PATRASCU IOANA

*Patrascu Ioana*



## NOTA 2

PROVIZIUNAE PENTRU RISCURII SI CHELTUIELI IN ANUL 2011

Denumirea provizionului *)	Sold la inceputul exercitiului financiar	Transferuri **)		Sold la sfarsitul exercitiului financiar
		in cont	din cont	
0	1	2	3	4 = 1+2-3
Provizioane pentru clienti nelincasati	0	0	0	0
Provizioane pt pierderi schimb valutar	0	0	0	0
Provizioane pentru riscuri si cheltuieli	0	0	0	0
Provizioane pentru deprecierea stocurilor si a productiei in curs de executie	0	0	0	0
Provizioane pentru cheltuieli legate de activitatea de service in perioada de garantie si alte cheltuieli privind garantia acordata clientilor	0	0	0	0
Provizioane pentru deprecierea createlor	0	0	0	0
Provizioane pentru deprecierea conturilor de trezorerie	0	0	0	0
Provizioane pentru dezafectare imobilizari corporale si alte actiuni similare legate de acestea	0	0	0	0
Provizioane pentru restructurare	0	0	0	0
Provizioane pentru litigiile, amenzile si penalitatile, despagubirile, daunele si alte datorii incerte	0	0	0	0

\*) Provizioanele prezentate in bilant la "Alte provizioane" trebuie descrise in notele explicative, daca acestea sunt semnificative.

\*\*) Cu explicarea naturii, sursei sau destinatiei acestora.

Nu s-au creat provizioane in cursul anului 2011 - pentru cazul in care tabelul de mai sus este completat numai cu cifra 0.

Director General,  
MILITARIA SA  
*[Signature]*

Intocmit,  
PATRASCU IOANA  
*[Signature]*

S.C. INDCOM SA CALARASI

NOTA 3

REPARTIZAREA PROFITULUI \*) IN ANUL 2011

DESTINATIA	SUMA
PROFIT NET DE REPARTIZAT :	345,778.00
rezerva legală**	0.00
acoperirea pierderii contabile din anii precedenti***	0.00
participarea salariatilor la profit	0.00
dividende de plătit	0.00
alte repartizări prevăzute de lege	0.00
PROFIT NEREPARTIZAT :	345,778.00

\*) In cazul acoperirii pierderii contabile reportate, se vor prezenta sursele de acoperire a acesteia.

\*\* ) - vezi cont 1061

\*\*\* ) - vezi cont 117

Director General,  
MITEA POPIA ION

Intocmit,  
PATRASCU IOANA

S.C. INDCOM SA - I.P.

## NOTA 4


**ANALIZA REZULTATULUI DIN EXPLOATARE IN ANUL 2011**

Denumirea indicatorului	Exercitiu financiar	
	Precedent	Curent
0	1	2
1. Cifra de afaceri neta	2,178,707	1,922,712
<b>2. Costul bunurilor vandute si al serviciilor prestate (3 + 4 + 5)</b>	<b>638,588</b>	<b>640,727</b>
3. Cheltuielile activitatii de baza	688,588	640,727
4. Cheltuielile activitatilor auxiliare	0	0
5. Cheltuielile indirecte de productie	0	0
<b>6. Rezultatul brut aferent cifrei de afaceri nete (1 - 2)</b>	<b>1,490,119</b>	<b>1,281,985</b>
7. Cheltuielile de desfacere	923,195	883,333
8. Cheltuieli generale de administratie (nu sunt incluse in costul de desfacere)	0	0
9. Productia neterminata (711 creditor)	0	0
10. Productia din imobilizari proprii	0	0
11. Alte venituri din exploatare	14,084	4,185
<b>12. Rezultatul din exploatare (6 - 7 - 8 + 9 + 10 + 11)</b>	<b>581,008</b>	<b>402,837</b>

PRECIZARE - Suma care constituie 'Alte venituri din exploatare' reflectă veniturile obținute ca urmare a vanzarilor:

- \* de imobilizari corporale
- \* venituri din productia de imobilizari corporale
- \* venituri din productia neterminata

Director General,



Intocmit,

Patsaru

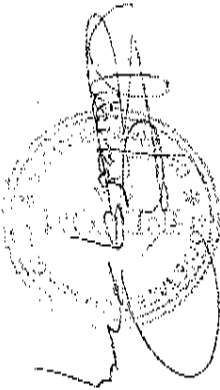
S.C. INDCOM SA

NOTA 5

## SOLATIJA CREATIILOR SI DATORIILOR IN ANUL 2011

Descriere	Nr. rd.	Sold la sfarsitul exerc.finan.	Termen de scadenta		
			sub 1 an	peste 1 an	
		1=2+3	2	3	
<b>CREANTE DIN ACTIVE IMOBILIZATE (ct.2167)</b>	<b>1</b>	<b>0</b>	<b>0</b>	<b>0</b>	
Titluri de debit si prestari servicii (ct.4092)	2	0	0	0	
Impozit (ct.411+413+418)	3	<b>296,578</b>	<b>296,578</b>	<b>0</b>	
Creante persori si asigurari sociale (ct.425+4282+431+437+4382)	4	<b>4,447</b>	<b>4,447</b>	<b>0</b>	
Impozit pe profit (ct.441)	5	0	0	0	
Taxa de valoare adaugata (ct.4424)	6	0	0	0	
Creante cu statul si institutii publice (ct.4428+444+445+446+447+4482)	7	0	0	0	
Creante din contracte de participatie (ct.451+452+456+4582)	8	0	0	0	
Creante din contracte de participatie (ct.451+452+456+4582)	9	<b>105,621</b>	<b>105,621</b>	<b>0</b>	
<b>CREANTE DIN ACTIVE CIRCULANTE TOTAL (rd.2-1b-9)</b>	<b>10</b>	<b>406,646</b>	<b>406,646</b>	<b>0</b>	
<b>PROVIZIUNAE PT. DEPRECIEREA CREATIILOR (se scade) (ct.49(1+5+6))</b>	<b>11</b>	<b>0</b>	<b>0</b>	<b>0</b>	
<b>CREANTE DIN ACTIVE CIRCULANTE IN AVANS (ct.471)</b>	<b>12</b>	<b>0</b>	<b>0</b>	<b>0</b>	
<b>TOTAL CREATII (rd.1+10-11+12)</b>	<b>13</b>	<b>406,656</b>	<b>406,646</b>	<b>0</b>	

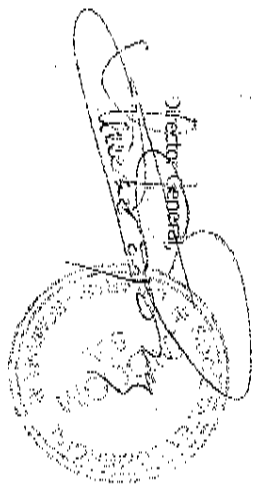
Pe parcursul anului 2011 nu au fost constituite provizioane, creantele sunt certe ce se vor incasa in termenii contractuali, in exercitiul urmatoar, iar creantele comerciale ce nu se vor incasa in termenii contractuali si a caror incasare va fi considerata incerta de catre conducerea societatii, pe care consiliul provizional, iar pe masura ce aceasta se vor recupera provizioanele vor fiind reluate la venituri.



Datorii	Nr. rd.	Suma la sfarsitul exerc. financ.	Termen de executare			
			sub 1 an	1 - 5 ani	peste 5 ani	
<b>A. Datorii financiare - total, din care:</b>						
-credite banca pe termen lung și mediu (ct.162)	14	0	0	0	0	
-credite pe termen scurt (ct.512+519+5198)	15	0	0	0	0	
-credite pe termen scurt (ct.512+519+5198)	16	0	0	0	0	
-credite afiliate creditelor bancare (ct.168+5186+5198)	17	0	0	0	0	
-alte împrumuturi și datorii financiare (ct.161+166+167+168+169+269)	18	0	0	0	0	
-datorii datorate - total, din care:	19	0	0	0	0	
-furnizori - total (ct.401+403+404+405+408)	20	93.586	93.586	0	0	
-clienti credite - (ct.419)	21	0	0	0	0	
-datorii față de bugetul asigurărilor sociale (ct.431+437+4381+4481)	22	7.983	7.983	0	0	
-datorii față de bugetele fondurilor speciale (ct.447+4481 analitic)	23	35	35	0	0	
-datorii față de bugetul de stat (ct.441+444+447+4428+446+4481)	24	29.664	29.664	0	0	
-datorii față de bugetele locale (ct.446+4481 analitic)	25	0	0	0	0	
-credite diverse (ct.462)	26	0	0	0	0	
-datorii față de alți creditori (ct.421+423+424+426+427+4281+445+451+452+53+456+457+4581+473+etc.)	27	60.800	60.800	0	0	
-datorii față de alți creditori (ct.421+423+424+426+427+4281+445+451+452+53+456+457+4581+473+etc.)	28	0	0	0	0	
<b>TOTAL DATORII înregistrate în avans (ct.472)</b>	<b>29</b>	<b>192.070</b>	<b>192.070</b>	<b>0</b>	<b>0</b>	

- Se vor menționa următoarele informații (unde este cazul):
- a) Căruia legea ce autorizează depozitul și / sau unuia din derivatele depozitului;
  - b) datoriile pentru care s-au depus garanții sau au fost efectuate ipoteci;
  - c) valoarea obligațiilor pentru care s-au constituit provizioane;
  - d) valoarea obligațiilor privind plăți pensiilor.

**REZULTAT** - Datoriile comerciale sunt înregistrate în contabilitate la valori nominale și sunt ajustate până la valoarea realizabilă prezabilă (sursele financiare mai puțin ajustările pentru depreciere), cu ca și se înregistrează în bilanț. În cazul în care se înregistrează în bilanț datoriile comerciale, deprecierea se face o analiză de are în vedere vechimea, litigiile în curs și/sau alte riscuri contractuale. Aceste creanțe în legătură cu care se constată că sunt îndrăgite toate condițiile pentru a fi clasificate ca nerecuperabile, sunt scoase din activ printr-un cont de cheltuieli. Valorile aferente creanțelor ce au termen de lichidare până la un an sunt prezentate în continuare



Înlocuitor  
 [Signature]





## PARTICIPATII SI SURSE DE FINANTARE (INFORMATII AFERENTE ANULUI FISCAL 2011)

Existenta oricor certificate de participare, valori mobiliare, obligatiuni convertibile, cu prezentarea informatiilor cerute in Subseciunea 3.2.2.  Da  Nu  X

nu este cazul

Capital social subscris/patrimoniul entitatii

574962

Numar:	229985	Valoare actiuni - 1:	0	Valoare actiuni - 2:
Numarului si va carea totala a fiecarui tip de actiuni emise				
Actiuni integrali varsate				
Numarul actiunilor pentru care s-a cerut, fara rezultat, efectuarea varsamintelor				
Actiuni rascumparabile:				
* data cea mai apropiata si data limita de rascumparare;				
* caracterul obligatoriu sau neobligatoriu al rascumpararii;				
* valoarea eventualei prime de rascumparare;				
Actiuni emise in timpul exercitiului financiar:				
* tipul de actiuni;				
* numar de actiuni emise;				
* valoarea nominala totala si valoarea incasata la distribuire;				
* drepturi legate de distributie:				
* numarul, descrierea si valoarea actiunilor corespunzatoare;				
* perioada de exercitare a drepturilor;				
* pretul platit pentru actiunile distribuite;				
Obligatiuni emise:				
* tipul obligatiunilor emise;				
* valoarea emisa si suma primita pentru fiecare tip de obligatiuni;				
* obligatiuni emise de entitate, detinute de o persoana nominalizata sau impunerica de aceasta:				
* valoarea nominala;				
* valoarea inregistrata in momentul platii;				

5. Incepand cu anul 2011 capitalul social subscris si varsat al societatii era de 635042 lei, impartit intr-un numar de 254017 actiuni nominative, cu valoarea nominala de 25.5 lei/actiune. In luna noiembrie 2011, in baza Sentintei Comerciale nr.356 data in Sediinta Camerei de Consiliu de la 25.11.2011, prin care s-a admis divizarea SC INDCOM SA si infiintarea SC CERESCOMTRAVEL SA, au procedat la predarea SC INDCOM SA si primirea SC CERESCOMTRAVEL SA a patrimoniului prevazut in dispozitiile de la 30.06.2011. Inscris in protocolul incheiat la 22.10.2011. In urma divizarii s-a hotarat un capital subscris varsat de 574962.50lei, impartit intr-un numar de 229985 actiuni



Intocmit de *[Signature]*  
Director economic *[Signature]*  
Patrascu Ioan  
www.cabinflex.ro

S.C. INDCOM SA

FOIA 8

**INFORMATII PRIVIND SALARIATI SI MEMBRII ORGANELOR DE ADMINISTRATIE CONDUCERE (Informatii pentru anul fiscal 2011)**

Administrati acordate membrilor organelor de administratie, conducere si de supraveghere:		nu este cazul			
De.	Nu.	X			
Valoari					
obligatiile contractuale cu privire la plata pensiilor catre fostii membri ai organelor de administratie, conducere si supraveghere:					
suma totala a angajamentelor pentru fiecare categorie		Administrative	0	Conducere	0
c) rambursarea avansurilor si a creditelor acordate membrilor organelor de administratie, conducere si de supraveghere in timpul exercitiului mandatului:					
* rata dobanzii;		nu este cazul			
* principatele clauze ale creditului;		nu este cazul			
* suma rambursata pana la aceea data;		nu este cazul			
* obligatiile viitoare de genul garantiilor asumate de entitate in numele acestora;		nu este cazul			
d) datorii:					
* numar mediu, cu defalcarea pe fiecare categorie;		Conducere	2		
		Executie	14		
* salarii platite sau de platit, aferente exercitiului;		296132			
* cheltuieli cu asigurările sociale;		73575			
* alte cheltuieli cu contributiile pentru pensii.					


Constatata nu are obligatii contractuale de plata a pensiilor catre fostii directori si administratori si nu a acordat credite directorilor si administratorilor in cursul exercitiului financiar 2011.

Constatata nu are obligatii contractuale de plata a pensiilor catre fostii directori si administratori si nu a acordat credite directorilor si administratorilor in cursul exercitiului financiar 2011.

Costurile salariale ale societatii in anul 2011, comparativ cu cele din anul 2010 au fost urmatoarele:

Contribuie cu salariile personalului	282927	267883
Cheltuieli cu tichete masa	12109	0
Contributia unitatii la asigurarea sociale	64737	63410
Contributia unitatii pentru ajutorul de somaj	1537	1492
Contributia unitatii la asigurarea sociale de sanatate	16186	15675
Contributia unitatii la concedii si indemnizatii	2143	1153
Alte cheltuieli salariale		


Director  
economic  
Patrascu  
Ioana



*Ioana Patrascu*

**EXEMPLU DE CALCUL SI ANALIZA**

RELATIA DE ACTIVITATE SI RISCURI FINANCIARE - ANUL 2011

Indicatori de lichiditate:

Indicatorul lichiditatii curente (indicatorul capitalului circulant)

$$\frac{\text{Active curente (Indicatorul capitalului circulant)}}{\text{Datoriile curente}} = \frac{2184870}{192070} = 11.37538$$

valoarea recomandata acceptabila - in jurul valorii de 3;  
ofera garantia acoperirii datoriilor curente din activele curente.

) Indicatorul lichiditatii imediate (indicatorul test acid)

$$\frac{\text{Active curente - Stocuri (Indicatorul test acid)}}{\text{Datoriile curente}} = \frac{2184870 - 919123}{192070} = 6.59$$

Indicatori de risc:

) Indicatorul gradului de indatorare

$$\frac{\text{Capital imprumutat}}{\text{Capital propriu}} \times 100 = \frac{0}{0} \times 100 = 0$$

*Grad de indatorare a capitalului*

$$\frac{\text{Capital imprumutat}}{\text{Capital angajat}} \times 100 = \frac{0}{0} \times 100 = 0$$

inde:  
capital imprumutat = credite peste un an;  
capital angajat = capital imprumutat + capital propriu.

) Indicatorul privind acoperirea dobanzilor - determina de cate ori entitatea poate achita cheltuielile cu dobanda, cu cat valoarea indicatorului este mai mica, cu atat pozitia entitatii este considerata mai riscanta.

$$\frac{\text{Profit inaintea platii dobanzii si impozitului pe profit}}{\text{Cheltuieli cu dobanda}} = \frac{0}{0} = 0$$

Indicatori de activitate (indicatori de gestiune) - furnizeaza informatii cu privire la:

- \* Viteza de intrare sau de iesire a fluxurilor de trezorerie ale entitatii;
- \* Capacitatea entitatii de a controla capitalul circulant si activitatile comerciale de baza ale entitatii;
- \* Viteza de rotatie a stocurilor (rulajul stocurilor) - aproximeaza de cate ori stocul a fost rulat de-a lungul exercitiului financiar

$$\frac{\text{Costul vanzarilor}}{\text{Stoc mediu}} = \frac{883333}{919123} = 0.961061$$

sau

Numar de zile de stocare - indica numarul de zile in care bunurile sunt stocate in unitate

$$\frac{\text{Stoc mediu}}{\text{Costul vanzarilor}} \times 365 = \frac{919123}{883333} \times 365 = 379.7887$$

\* Viteza de rotatie a debitelor clienti (perioada de recuperare a creantelor)

- \* calculeaza eficacitatea entitatii in colectarea creantelor sale;
- \* exprima numarul de zile pana la data la care debitorii isi achita datoriile catre entitate.

Cifra de afaceri

o evaluare în creștere a indicatorului poate indica probleme legate de controlul creditului acordat clienților și, în consecință, creanțe mai greu de încasat (clienți rău plătiți).

\* Viteza de rotație a creditelor-furnizor (perioada de recuperare a creanțelor) - aproximează numărul de zile de creditare pe care entitatea îl obține de la furnizorii săi. În mod ideal ar trebui să includă doar creditorii comerciali.

$$\frac{\text{Sold mediu clienți}}{\text{Achiziții de bunuri (fără servicii)}} \times 365 = \frac{296,578}{1922712} \times 365 = 56.30119$$

unde pentru aproximarea achizițiilor se poate utiliza costul vânzărilor sau cifra de afaceri.

\* Viteza de rotație a activelor imobilizate - evaluează eficacitatea managementului activelor imobilizate prin examinarea valorii cifrei de afaceri generate de o anumită cantitate de active imobilizate

$$\frac{\text{Cifra de afaceri}}{\text{Active imobilizate}} = \frac{1922712}{591010} = 3.253265$$

\* Viteza de rotație a activelor totale

$$\frac{\text{Cifra de afaceri}}{\text{Total active}} = \frac{1922712}{2775880} = 0.69265$$

4. Indicatori de profitabilitate - exprima eficiența entității în realizarea de profit din resursele disponibile:

a) Rentabilitatea capitalului angajat - reprezintă profitul pe care îl obține entitatea din banii investiți în afacere:

$$\frac{\text{Profit înainte de platii dobanzii și impozitului pe profit}}{\text{Capital angajat}} = \frac{411641}{2583810} = 0.159316$$

unde capitalul angajat se referă la banii investiți în entitate atât de către acționari, cât și de creditorii pe termen lung, și include capitalul propriu și datoriile pe termen lung sau active totale minus datoriile curente.

b) Marja brută din vânzări

$$\frac{\text{Profitul brut din vânzări}}{\text{Cifra de afaceri}} \times 100 = \frac{411641}{1922712} \times 100 = 21.40939$$

O scădere a procentului poate scoate în evidență faptul că entitatea nu este capabilă să își controleze costurile de producție sau să obțină prețul de vânzare optim.

5. Productivitatea muncii:

$$\frac{\text{Cifra de afaceri}}{\text{Numărul mediu de salariați}} = \frac{1922712}{16} = 120169.5$$

6. Solvabilitatea patrimonială:

$$\frac{\text{Capitaluri proprii}}{\text{Activ bilanțier}} \times 100 = \frac{2583810}{2775880} \times 100 = 93.08075$$

Director General,



Intocmit,

*AD*  
*10/09/2012*



... arile platite auditorilor/cenzorilor si onorariile platite pentru alte servicii de certificare/servicii de consultanta fiscale si alte servicii de audit si control financiar si  
 ... factele comerciale scontate neajunse la scadenta. nu este cazul

... atunci cand sursa de rambursat pentru datori este mai mare decat suma primita diferenta se prezinta in notele explicative. nu este cazul

... La orile probabile si angajamentele acordate. nu este cazul

... angajamentele sub forma garantilor de orice fel trebuie, in cazul in care nu exista obligatia de a le prezenta ca datorii, sa se inregistreze prezentate in notele explicative  
 ... care facuta distincte intre diferitele tipuri de garantii recunoscute de legislatia nationala. De asemenea, trebuie facuta o prezentare separata a oricarei garantii care are  
 ... caracterul de angajamente de acest tip care exista in relatia cu entitatea afiliate trebuie prezentate distinct. nu este cazul

... din activ sau o datorie are legatura cu mai multe elemente din formatul de bilanț, relatia sa cu alte elemente trebuie prezentata in notele explicative daca o  
 ... prezentare este esentiala pentru intelegerea situatiilor financiare anuale. nu este cazul

... din cotelile si elementelor din situatiile financiare anuale, atunci cand aceste elemente sunt semnificative si sunt relevante utilizatorilor situatiilor financiare  
 ... nu este cazul

**deductiile nedeductibile luate in calculul profitului impozabil inregistrate de societate in**

<b>in 2011 sunt:</b>	
Impozitului cu impozitului pana la trim 3 (inclusiv)	0
Impozitului cu combustibilii	0
Impozitului cu asigurarile	0
Impozitului penalitati	0
<b>Total Impozitului neimpozabil</b>	<b>0</b>

... lista la fiscalitate in Romania si aplicarea in practica a masurilor fiscale nu sunt intotdeauna clare, se scrie in baza frecvent si fac de lucru unor interpretari, urmasi diferite, etc  
 ... ite-ori autoritati.  
 ... a impozitului pe profit in vigoare la 31 decembrie 2011 este de 16%.



Inlocuit  
 Petruscu Ioana