

Bifati numai daca este cazul:  Mari Contribuabili care depun bilantul la Bucuresti  
 Sucursala

F10 - pag. 1

Tip situatie financiara : BS

Entitatea S.C. MIORITA 2001 S.A

**Adresa**

Judet Constanta Sector Localitate CONSTANTA-MAMAIA  
 Strada HOTEL SAGUNA Nr. Bloc Scara Ap. Telefon 831956

Numar din registrul comertului J13/2078/2001 Cod unic de inregistrare 14335936

Forma de proprietate 34--Societati comerciale pe actiuni

Activitatea preponderanta (cod si denumire clasa CAEN)

5510 Hoteluri și alte facilități de cazare similare

## BILANT prescurtat

Formular 10

la data de 31.12.2009

- lei -

Denumirea elementului	Nr. rd.	Sold la 01.01.2009	Sold la 31.12.2009
A	B	1	2
<b>A. ACTIVE IMOBILIZATE</b>			
I. IMOBILIZĂRI NECORPORALE (ct.201+203+205+2071+208+233+234-280-290-2933)	01	0	
II. IMOBILIZĂRI CORPORALE(ct.211+212+213+214+231+232-281-291-2931)	02	1.070.666	1.177.519
III. IMOBILIZĂRI FINANCIARE (ct.261+263+265+267* - 296* )	03	51	1.232
ACTIVE IMOBILIZATE - TOTAL (rd. 01 + 02 + 03)	04	1.070.717	1.178.751
<b>B. ACTIVE CIRCULANTE</b>			
I. STOCURI (ct.301+302+303+/-308+331+332+341+345+346+/-348+351+354+356+357+358+361+/-368+371+/-378+381+/-388-391-392-393-394-395-396-397-398+4091-4428)	05	942	2.024
II. CREANȚE <sup>28)</sup> (ct. 267* - 296* +4092+411+413+418+425+4282+431+437+4382+441+4424+4428+444+445+446+447+4482+451+453+456+4582+461+473-491-495-496+5187)	06	36.743	58.155
III. INVESTIȚII PE TERMEN SCURT(ct.501+505+506+508+5113+5114-591-595-596-598)	07	0	
IV. CASA ȘI CONTURI LA BĂNCI (ct. 5112 + 512 + 531 + 532 + 541 + 542)	08	26.859	27.271
ACTIVE CIRCULANTE - TOTAL (rd. 05 +06 + 07 + 08)	09	64.544	87.450
<b>C. CHELTUIELI ÎN AVANS (ct. 471)</b>	10	117	1.791
<b>D. DATORII: SUMELE CARE TREBUIE PLĂTITE ÎNTR-O PERIOADĂ DE PÂNĂ LA UN AN</b> (ct.161+162+166+167+168-169+269+401+403+404+405+408+419+421+423+424+426+427+4281+431+437+4381+441+4423+4428+444+446+447+4481+451+453+455+456+457+4581+462+473+509+5186+519)	11	60.156	52.670
<b>E. ACTIVE CIRCULANTE NETE/DATORII CURENTE NETE (rd.09+10-11-18)</b>	12	4.505	36.571
<b>F. TOTAL ACTIVE MINUS DATORII CURENTE (rd.04+12)</b>	13	1.075.222	1.215.322
<b>G. DATORII:SUMELE CARE TREBUIE PLATITE INTR-O PERIOADA MAI MARE DE UN AN</b> (ct.161+162+166+167+168-169+269+401+403+404+405+408+419+421+423+424+426+427+4281+431+437+4381+441+4423+4428+444+446+447+4481+451+453+455+456+457+4581+462+473+509+5186+519)	14	506.126	992.395
<b>H. PROVIZIOANE (ct. 151)</b>	15	0	
<b>I. VENITURI IN AVANS (rd. 17+18), din care :</b>	16	0	

			F10 - pag. 2	
Denumirea elementului		Nr. rd.	Sold la 01.01.2009	Sold la 31.12.2009
A		B	1	2
- subvenții pentru investiții (ct. 131 + 132 + 133 + 134 + 138)		17	0	
- venituri înregistrate în avans (ct. 472)		18	0	
J. CAPITAL ȘI REZERVE				
I. CAPITAL (rd.20 +21+22), din care:		19	768.058	768.058
- Capital subscris vărsat (ct. 1012)		20	768.058	768.058
- Capital subscris nevărsat (ct. 1011)		21	0	
- Patrimoniul regiei (ct. 1015)		22	0	
II. PRIME DE CAPITAL (ct. 104)		23	0	
III. REZERVE DIN REEVALUARE (ct. 105)		24	0	
IV. REZERVE (ct.106)		25	37.735	37.735
Acțiuni proprii (ct. 109)		26	0	
Câștiguri legate de instrumentele de capitaluri proprii (ct. 141)		27	0	
Pierderi legate de instrumentele de capitaluri proprii (ct. 149)		28	0	
V. PROFITUL SAU PIERDEREA REPORTAT(Ă)		29	0	
SOLD C (ct. 117)				
SOLD D (ct. 117)		30	144.851	236.430
VI. PROFITUL SAU PIERDEREA EXERCIȚIULUI FINANCIAR		31	0	0
SOLD C (ct. 121)				
SOLD D (ct. 121)		32	91.846	346.436
Repartizarea profitului (ct. 129)		33	0	
CAPITALURI PROPRII - TOTAL (rd. 19+23+24+25-26+27-28+29-30+31-32-33)		34	569.096	222.927
Patrimoniul public (ct. 1016)		35	0	
CAPITALURI - TOTAL (rd. 34+35)		36	569.096	222.927

Suma de control F10 : 14299110 / 43116889

\*) Conturi de repartizat după natura elementelor respective.

28) Sumele înscrise la acest rând și preluate din contul 267 reprezintă creanțele aferente contractelor de leasing financiar și altor contracte imilate, precum și alte creanțe imobilizate, scadente într-o perioadă mai mică de 12 luni.

## ADMINISTRATOR,

## INTOCMIT,

Numele și prenumele

Numele și prenumele

PAPARI GEORGE


SC TM CONT EXPERT- ZARCU MIHAELA

Semnatura

Semnatura

Stampila unitatii

Calitatea



22--PERSOANE JURIDICE AUTORIZATE, MEMBRE CECCAR

Formular  
VALIDAT

Nr.de inregistrare in organismul profesional:

005897/2008

**CONTUL DE PROFIT SI PIERDERE**

la data de 31.12.2009

Formular 20

- lei -

Denumirea indicatorilor	Nr. rd.	Exercitiul financiar 2008	Exercitiul financiar 2009
A	B	1	2
1. Cifra de afaceri netă (rd. 02 la 05)	01	323.456	406.231
Producția vândută (ct.701+702+703+704+705+706+708)	02	308.292	348.516
Venituri din vânzarea mărfurilor(ct. 707)	03	15.164	57.715
Venituri din dobânzi înregistrate de entitățile al căror obiect de activitate îl constituie leasingul (ct.766)	04	0	
Venituri din subvenții de exploatare aferente cifrei de afaceri nete (ct.7411)	05	0	
2. Variația stocurilor de produse finite și a producției în curs de execuție (ct.711)			
Sold C	06	0	
Sold D	07	0	
3. Producția realizată de entitate pentru scopurile sale proprii și capitalizată (ct.721+ 722)	08	0	
4. Alte venituri din exploatare(ct.7417+758)	09	51.698	1.938
VENITURI DIN EXPLOATARE – TOTAL (rd. 01+06-07+08+09)	10	375.154	408.169
5. a) Cheltuieli cu materiile prime și materialele consumabile (ct.601+602-7412)	11	16.977	17.877
Alte cheltuieli materiale (ct.603+604+606+608)	12	13.089	93.449
b) Alte cheltuieli externe (cu energie și apă)(ct.605-7413)	13	19.673	33.436
c) Cheltuieli privind mărfurile (ct.607)	14	8.766	27.463
6. Cheltuieli cu personalul (rd. 16+17), din care:	15	212.299	266.883
a) Salarii și indemnizații (ct.641+642-7414)	16	171.252	214.887
b) Cheltuieli cu asigurările și protecția socială (ct.645-7415)	17	41.047	51.996
7.a) Ajustări de valoare privind imobilizările corporale și necorporale (rd. 19-20)	18	71.453	79.378
a.1) Cheltuieli (ct.6811+6813)	19	71.453	79.378
a.2) Venituri (ct.7813)	20	0	
b) Ajustări de valoare privind activele circulante (rd. 22-23)	21	0	
b.1) Cheltuieli (ct.654+6814)	22	0	
b.2) Venituri (ct.754+7814)	23	0	
8. Alte cheltuieli de exploatare (rd. 25 la 28)	24	126.754	232.855
8.1. Cheltuieli privind prestațiile externe (ct.611+612+613+614+621+622+623+624+625+626+627+628-7416)	25	63.011	139.414
8.2. Cheltuieli cu alte impozite, taxe și vărsăminte asimilate (ct.635)	26	55.025	90.053
8.3. Cheltuieli cu despăgubiri, donații și activele cedate (ct.658)	27	8.718	3.388
Cheltuieli privind dobânzile de refinanțare înregistrate de entitățile al căror obiect de activitate îl constituie leasingul (ct.666)	28	0	
Ajustări privind provizioanele (rd. 30-31)	29	0	

Denumirea indicatorilor	Nr. rd.	Exercitiul financiar 2008	Exercitiul financiar 2009
A	B	1	2
- Cheltuieli (ct.6812)	30	0	
- Venituri (ct.7812)	31	0	
CHELTUIELI DE EXPLOATARE – TOTAL (rd. 11 la 15+18+21+24+29)	32	469.011	751.341
PROFITUL SAU PIERDEREA DIN EXPLOATARE:			
- Profit (rd. 10-32)	33	0	0
- Pierdere (rd. 32-10)	34	93.857	343.172
9. Venituri din interese de participare (ct.7611+7613)	35	0	
- din care, veniturile obținute de la entitățile afiliate	36	0	
10. Venituri din alte investiții și împrumuturi care fac parte din activele imobilizate (ct.763)	37	0	
- din care, veniturile obținute de la entitățile afiliate	38	0	
11. Venituri din dobânzi (ct.766)	39	85	180
- din care, veniturile obținute de la entitățile afiliate	40	0	
Alte venituri financiare (ct.762+764+765+767+768)	41	3.723	1.122
VENITURI FINANCIARE – TOTAL (rd. 35+37+39+41)	42	3.808	1.302
12. Ajustări de valoare privind imobilizările financiare și investițiile deținute ca active circulante (rd. 44-45)	43	0	
- Cheltuieli (ct.686)	44	0	
- Venituri (ct.786)	45	0	
13. Cheltuieli privind dobânzile (ct.666-7418)	46	803	
- din care, cheltuielile în relația cu entitățile afiliate	47	0	
Alte cheltuieli financiare (ct.663+664+665+667+668)	48	994	233
CHELTUIELI FINANCIARE – TOTAL (rd. 43+46+48)	49	1.797	233
PROFITUL SAU PIERDEREA FINANCIAR(Ă):			
- Profit (rd. 42-49)	50	2.011	1.069
- Pierdere (rd. 49-42)	51	0	0
14. PROFITUL SAU PIERDEREA CURENT(Ă):			
- Profit (rd. 10+42-32-49)	52	0	0
- Pierdere (rd. 32+49-10-42)	53	91.846	342.103
15. Venituri extraordinare (ct.771)	54	0	
16. Cheltuieli extraordinare (ct.671)	55	0	
17. PROFITUL SAU PIERDEREA DIN ACTIVITATEA EXTRAORDINARĂ:			
- Profit (rd. 54-55)	56	0	0
- Pierdere (rd. 55-54)	57	0	0
VENITURI TOTALE (rd. 10+42+54)	58	378.962	409.471
CHELTUIELI TOTALE (rd. 32+49+55)	59	470.808	751.574

Denumirea indicatorilor	Nr. rd.	Exercitiul financiar 2008	Exercitiul financiar 2009
A	B	1	2
PROFITUL SAU PIERDEREA BRUT(Ă):			
- Profit (rd. 58-59)	60	0	0
- Pierdere (rd. 59-58)	61	91.846	342.103
18. Impozitul pe profit (ct.691)	62	0	4.333
19. Alte impozite ne reprezentate la elementele de mai sus (ct.698)	63	0	
20. PROFITUL SAU PIERDEREA NET(Ă) A EXERCITIULUI FINANCIAR:			
- Profit (rd. 60-61-62-63)	64	0	0
- Pierdere (rd. 61+62+63-60)	65	91.846	346.436

Suma de control F20 : 9502376 / 43116889**ADMINISTRATOR,****INTOCMIT,**

Numele si prenumele

Numele si prenumele

PAPARI GEORGE


SC TM CONT EXPERT- ZARCU MIHAELA

Semnatura

Semnatura

Stampila unitatii

Calitatea



22--PERSOANE JURIDICE AUTORIZATE, MEMBRE CECCAR

Formular  
VALIDAT

Nr.de inregistrare in organismul profesional:

005897/2008

## DATE INFORMATIVE

la data de 31.12.2009

Formular 30

- lei -

<b>I. Date privind rezultatul inregistrat</b>	<b>Nr. rd.</b>	<b>Nr.unitati</b>		<b>Sume</b>
<b>A</b>	<b>B</b>	<b>1</b>		<b>2</b>
Unitati care au inregistrat profit	01	0		0
Unitati care au inregistrat pierdere	02	1		346.436
<b>II Date privind platile restante</b>	<b>Nr. rd.</b>	<b>Total, din care:</b>	<b>Pentru activitatea curenta</b>	<b>Pentru activitatea de investitii</b>
<b>A</b>	<b>B</b>	<b>1=2+3</b>	<b>2</b>	<b>3</b>
Plati restante – total (rd.04+08+14 la 18+22), din care:	03	27.610	27.610	
Furnizori restanți – total (rd. 05 la 07), din care:	04			
- peste 30 de zile	05			
- peste 90 de zile	06			
- peste 1 an	07			
Obligatii restante fata de bugetul asigurarilor sociale – total (rd.09 la 13), din care:	08			
- Contributii pentru asigurari sociale de stat datorate de angajatori, salariati si alte persoane asimilate	09			
- Contributii pentru fondul asigurarilor sociale de sanatate	10			
- Contribuția pentru pensia suplimentară	11			
- Contributii pentru bugetul asigurarilor pentru somaj	12			
- Alte datorii sociale	13			
Obligatii restante fata de bugetele fondurilor speciale si alte fonduri	14			
Obligatii restante fata de alti creditorii	15			
Impozite si taxe neplatite la termenul stabilit la bugetul de stat	16			
Impozite si taxe neplatite la termenul stabilit la bugetele locale	17	27.610	27.610	
Credite bancare nerambursate la scadenta – total (rd. 19 la 21), din care:	18			
- restante dupa 30 de zile	19			
- restante dupa 90 de zile	20			
- restante dupa 1 an	21			
Dobanzi restante	22			
<b>III. Numar mediu de salariati</b>	<b>Nr. rd.</b>	<b>31.12.2008</b>		<b>31.12.2009</b>
<b>A</b>	<b>B</b>	<b>1</b>		<b>2</b>
Numar mediu de salariati	23	15		17

<b>IV. Plati de dobanzi si redevente</b>	<b>Nr. rd.</b>	<b>Sume (lei)</b>	
<b>A</b>	<b>B</b>	<b>1</b>	
Venituri brute din dobânzi platite de persoanele juridice romane catre persoanele fizice nerezidente din statele membre ale Uniunii Europene, din care:	24		
- impozitul datorat la bugetul de stat	25		
Venituri brute din dobanzi platite de persoanele juridice romane catre persoane juridice afiliate*) nerezidente din statele membre ale Uniunii Europene, din care:	26		
- impozitul datorat la bugetul de stat	27		
Venituri din redevente platite de persoanele juridice romane catre persoane juridice afiliate *) nerezidente din statele membre ale Uniunii Europene, din care:	28		
- impozitul datorat la bugetul de stat	29		
<b>V. Tichete de masa</b>	<b>Nr. rd.</b>	<b>Sume (lei)</b>	
<b>A</b>	<b>B</b>	<b>1</b>	
Contravaloarea tichetelor de masa acordate salariatilor	30		24.196
<b>VI. Cheltuieli de inovare **)</b>	<b>Nr. rd.</b>	<b>31.12.2008</b>	<b>31.12. 2009</b>
<b>A</b>	<b>B</b>	<b>1</b>	<b>2</b>
Cheltuieli de inovare **) – total (rd. 32 la 34), din care:	31		
- cheltuieli de inovare finalizate în cursul perioadei	32		
- cheltuieli de inovare în curs de finalizare în cursul perioadei	33		
- cheltuieli de inovare abandonate în cursul perioadei	34		
<b>VII. Alte informații</b>	<b>Nr. rd.</b>	<b>31.12.2008</b>	<b>31.12. 2009</b>
<b>A</b>	<b>B</b>	<b>1</b>	<b>2</b>
Imobilizări financiare, în sume brute (rd. 36 + 42), din care:	35		
Acțiuni deținute la entitățile afiliate, interese de participare, alte titluri imobilizate și obligațiuni pe termen lung, în sume brute (rd. 37 la 41), din care:	36		
- acțiuni cotate	37		
- acțiuni necotate	38		
- părți sociale	39		
- obligațiuni	40		
- acțiuni emise de organismele de plasament colectiv (inclusiv de SIF-uri)	41		
Creanțe imobilizate, în sume brute (rd. 43 + 44), din care:	42		
- creanțe imobilizate în lei și exprimate în lei, a caror decontare se face în funcție de cursul unei valute (din ct. 267)	43		
- creanțe imobilizate în valută (din ct. 267)	44		
Creanțe comerciale, avansuri acordate furnizorilor și alte conturi asimilate, în sume brute (ct. 4092 + 411 + 413 + 418)	45	13.325	
Creanțe în legătură cu personalul și conturi asimilate (ct. 425 + 4282)	46		
Creanțe în legătură cu bugetul asigurărilor sociale și bugetul statului (ct. 431 + 437 + 4382 + 441 + 4424 + 4428 + 444 + 445 + 446 + 447 + 4482)	47	9.465	39.846
Alte creanțe (ct. 451 + 453 + 456 + 4582 + 461 + 471 + 473)	48	14.070	20.100
Dobânzi de încasat (ct. 5187)	49		
Investiții pe termen scurt, în sume brute (ct. 501 + 505 + 506 + din ct.508) (rd. 51 la 55), din care:	50		

	Nr. rd.	31.12. 2008	31.12. 2009
A	B	1	2
- acțiuni cotate	51		
- acțiuni necotate	52		
- părți sociale	53		
- obligațiuni	54		
- acțiuni emise de organismele de plasament colectiv (inclusiv de SIF-uri)	55		
Alte valori de încasat (ct. 5113 + 5114)	56		
Casa în lei și în valută (rd. 58 + 59), din care:	57	15.759	11.165
- în lei (ct. 5311)	58	15.759	11.165
- în valută (ct. 5314)	59		
Conturi curente la bănci în lei și în valută (rd. 61 + 62), din care:	60	11.100	16.106
- în lei (ct. 5121)	61	9.022	13.857
- în valută (ct. 5124)	62	2.078	2.249
Alte conturi curente la bănci și acreditive (rd. 64 + 65), din care:	63		
- sume în curs de decontare, acreditive și alte valori de încasat, în lei (ct. 5112 + 5125 + 5411)	64		
- sume în curs de decontare și acreditive în valută (ct. 5125 + 5412)	65		
Datorii (rd. 67 + 70 + 73 + 76 + 79 + 82 + 83 + 86 la 90), din care:	66	566.282	1.045.065
- Împrumuturi din emisiuni de obligațiuni și dobânzile aferente, în sume brute (ct. 161 + 1681)(rd. 68 + 69), din care:	67		
- în lei	68		
- în valută	69		
- Credite bancare interne pe termen scurt și dobânzile aferente (ct. 5191 + 5192 + 5197 + din ct. 5198), (rd. 71 + 72), din care:	70		
- în lei	71		
- în valută	72		
- Credite bancare externe pe termen scurt și dobânzile aferente (ct. 5193 + 5194 + 5195 + din ct. 5198), (rd. 74 + 75), din care:	73		
- în lei	74		
- în valută	75		
- Credite bancare pe termen lung și dobânzile aferente (ct. 1621 + 1622 + 1627 + din ct. 1682) (rd. 77 + 78), din care:	76		
- în lei	77		
- în valută	78		
- Credite externe pe termen lung (ct. 1623 + 1624 + 1625 + din ct. 1682) (rd. 80 + 81), din care:	79		
- în lei	80		
- în valută	81		
- Credite de la trezoreria statului (ct. 1626 + din ct. 1682)	82		
- Alte împrumuturi și dobânzile aferente (ct. 166 + 167 + 1685 + 1686 + 1687) (rd. 84 + 85), din care:	83		
- în lei și exprimate în lei, a caror decontare se face în funcție de cursul unei valute	84		
- în valută	85		

	Nr. rd.	31.12.2008	31.12.2009
A	B	1	2
- Datorii comerciale, avansuri primite de la clienți și alte conturi asimilate, în sume brute (ct. 401 + 403 + 404 + 405 + 408 + 419)	86	15.424	3.773
- Datorii în legătură cu personalul și conturi asimilate (ct. 421 + 423 + 424 + 426 + 427 + 4281)	87	11.048	13.100
- Datorii în legătură cu bugetul asigurărilor sociale și bugetul statului (ct. 431 + 437 + 4381 + 441 + 4423 + 4428 + 444 + 446 + 447 + 4481)	88	33.684	35.798
- Alte datorii (ct. 451 + 453 + 455 + 456 + 457 + 4581 + 462 + 472 + 473 + 269 + 509)	89	506.126	992.394
- Dobânzi de plătit (ct. 5186)	90		
Capital subscris vărsat (ct. 1012)(rd. 92 la 94), din care:	91	768.058	768.058
- acțiuni cotate	92		
- acțiuni necotate	93	768.058	768.058
- părți sociale	94		
<b>VIII. Informatii privind cheltuielile cu colaboratorii</b>	<b>Nr. rd.</b>	<b>31.12.2008</b>	<b>31.12.2009</b>
A	B	1	2
Cheltuieli cu colaboratorii (ct. 621)	95		

Suma de control F30: 6981097 / 43227329

\*) Pentru statutul de „persoane juridice afiliate” se vor avea în vedere prevederile art. 7 pct. 21 din Legea nr. 571/2003 privind Codul fiscal, cu modificările și completările ulterioare.

\*\*) Cheltuielile de inovare se determina potrivit Regulamentului (CE) nr.1450/ 2004 al Comisiei, publicat în Jurnalul Oficial al Uniunii Europene L 267/ 14.08.2004


### ADMINISTRATOR,

Numele și prenumele

PAPARI GEORGE

Semnatura

Stampila unitatii



### INTOCMIT,


Numele și prenumele

SC TM CONT EXPERT- ZARCU MIHAELA

Semnatura

Calitatea

22--PERSOANE JURIDICE AUTORIZATE, MEMBRE CECCAR



Formular  
VALIDAT

Nr.de inregistrare in organismul profesional:

005897/2008

## SITUATIA ACTIVELOR IMOBILIZATE

la data de 31.12.2009

Formular 40 (pag.1-2)

- lei -

Elemente de imobilizari	Nr. rd.	Valori brute				Sold final (col.5=1+2-3)
		Sold initial	Cresteri	Reduceri		
				Total	Din care: dezmembrari si casari	
A	B	1	2	3	4	5
<b>Imobilizari necorporale</b>						
Cheltuieli de constituire si cheltuieli de dezvoltare	01				X	
Alte imobilizari	02	276			X	276
Avansuri si imobilizari necorporale in curs	03				X	
TOTAL (rd. 01 la 03)	04	276			X	276
<b>Imobilizari corporale</b>						
Terenuri	05	6.223			X	6.223
Constructii	06	744.957				744.957
Instalatii tehnice si masini	07	346.705	186.231			532.936
Alte instalatii , utilaje si mobilier	08	8.515				8.515
Avansuri si imobilizari corporale in curs	09	325.357			X	325.357
TOTAL (rd. 05 la 09)	10	1.431.757	186.231			1.617.988
<b>Imobilizari financiare</b>	11	51	22.622	21.441	X	1.232
ACTIVE IMOBILIZATE - TOTAL (rd.04+10+11)	12	1.432.084	208.853	21.441		1.619.496

## SITUATIA AMORTIZARII ACTIVELOR IMOBILIZATE

- lei -

Elemente de imobilizari	Nr. rd.	Sold initial	Amortizare in cursul anului	Amortizare aferenta imobilizarilor scoase din evidenta	Amortizare la sfarsitul anului (col.9=6+7-8)
A	B	6	7	8	9
<b>Imobilizari necorporale</b>					
Cheltuieli de constituire si cheltuieli de dezvoltare	13				
Alte imobilizari	14	276			276
TOTAL (rd.13 +14)	15	276			276
<b>Imobilizari corporale</b>					
Terenuri	16				
Constructii	17	129.556	14.179		143.735
Instalatii tehnice si masini	18	226.753	63.906		290.659
Alte instalatii ,utilaje si mobilier	19	4.782	1.293		6.075
TOTAL (rd.16 la 19)	20	361.091	79.378		440.469
AMORTIZARI - TOTAL (rd.15 +20)	21	361.367	79.378		440.745

## SITUATIA ACTIVELOR IMOBILIZATE

la data de 31.12.2009

Formular 40 (pag.1-2)

- lei -

Elemente de imobilizari	Nr. rd.	Valori brute				Sold final (col.5=1+2-3)
		Sold initial	Cresteri	Reduceri		
				Total	Din care: dezmembrari si casari	
A	B	1	2	3	4	5
<b>Imobilizari necorporale</b>						
Cheltuieli de constituire si cheltuieli de dezvoltare	01				X	
Alte imobilizari	02	276			X	276
Avansuri si imobilizari necorporale in curs	03				X	
TOTAL (rd. 01 la 03)	04	276			X	276
<b>Imobilizari corporale</b>						
renuri	05	6.223			X	6.223
Constructii	06	744.957				744.957
Instalatii tehnice si masini	07	346.705	186.231			532.936
Alte instalatii , utilaje si mobilier	08	8.515				8.515
Avansuri si imobilizari corporale in curs	09	325.357			X	325.357
TOTAL (rd. 05 la 09)	10	1.431.757	186.231			1.617.988
<b>Imobilizari financiare</b>	11	51	22.622	21.441	X	1.232
ACTIVE IMOBILIZATE - TOTAL (rd.04+10+11)	12	1.432.084	208.853	21.441		1.619.496

## SITUATIA AMORTIZARII ACTIVELOR IMOBILIZATE

- lei -

Elemente de imobilizari	Nr. rd.	Sold initial	Amortizare in cursul anului	Amortizare aferenta imobilizarilor scoase din evidenta	Amortizare la sfarsitul anului (col.9=6+7-8)
A	B	6	7	8	9
<b>Imobilizari necorporale</b>					
Cheltuieli de constituire si cheltuieli de dezvoltare	13				
Alte imobilizari	14	276			276
TOTAL (rd.13 +14)	15	276			276
<b>Imobilizari corporale</b>					
Terenuuri	16				
Constructii	17	129.556	14.179		143.735
Instalatii tehnice si masini	18	226.753	63.906		290.659
Alte instalatii ,utilaje si mobilier	19	4.782	1.293		6.075
TOTAL (rd.16 la 19)	20	361.091	79.378		440.469
AMORTIZARI - TOTAL (rd.15 +20)	21	361.367	79.378		440.745

## SITUATIA AJUSTARILOR PENTRU DEPRECIERE

- lei -

Elemente de imobilizari	Nr. rd.	Sold initial	Ajustari constituite in cursul anului	Ajustari reluate la venituri	Sold final (col. 13=10+11-12)
A	B	10	11	12	13
<b>mobilizari necorporale</b>					
Cheltuieli de constituire si cheltuieli de dezvoltare	22				
Alte imobilizari	23				
Avansuri si imobilizari necorporale in curs	24				
TOTAL (rd.22 la 24)	25				
<b>mobilizari corporale</b>					
Terenuri	26				
Constructii	27				
Instalatii tehnice si masini	28				
Alte instalatii, utilaje si mobilier	29				
Avansuri si imobilizari corporale in curs	30				
TOTAL (rd. 26 la 30)	31				
<b>mobilizari financiare</b>	32				
JUSTARI PENTRU DEPRECIERE - TOTAL (rd.25+31+32)	33				

Suma de control F40 : 12444746 / 43092693

## ADMINISTRATOR,


## INTOCMIT,

Numele si prenumele

PAPARI GEORGE

Semnatura

Stampila unitatii



Numele si prenumele

SC TM CONT EXPERT- ZARCU MIHAELA

Semnatura

Calitatea

22--PERSOANE JURIDICE AUTORIZATE, MEMBRE CECCAR

Nr.de inregistrare in organismul profesional:

005897/2008

Formular  
VALIDAT

Vers.1.02

**S.C. MIORIȚA 2001 S.A****NOTA 1 - ACTIVE IMOBILIZATE**

- lei -

ELEMENTE DE ACTIVE	VALOARE BRUTĂ				DEPRECIERI (amortizare și provizioane)			
	SOLD LA 01 IANUARIE	CREȘTERI	REDUCERI	SOLD LA 31 DECEMBRIE	SOLD LA 01 IANUARIE	Deprecierea înregistrată în cursul anului	Reduceri sau reluări	SOLD LA 31 DECEMBRIE
0	1	2	3	4 = 1+2-3	5	6	7	8 = 5+6-7
Imobilizari necorporale total:	276	0	0	276	276	0	0	276
- Concesiuni, licențe, brevete	276	0	0	276	276	0	0	276
Imobilizari corporale total :	1.431.757	186.231	0	1.617.988	0	0	0	0
- Terenuri	6.223	0	0	6.223	0	0	0	0
- Constructii	744.957	0	0	744.957	129.556	14.179	0	143.735
- Echipamente tehnice, utilaje, mijl.transp.	346.705	186.231	0	532.936	226.753	63.906	0	290.659
- Alte imobilizări, utilaje și mobilier	8.515	0	0	8.515	4.782	1.293	0	6.075
- Avansuri si imobilizari corporale în curs	325.357	0	0	325.357	0	0	0	0
Imobilizari financiare	51	22.622	21.441	1.232	0	0	0	0
<b>Total</b>	<b>1.432.084</b>	<b>208.813</b>	<b>21.441</b>	<b>1.619.496</b>	<b>361.367</b>	<b>79.378</b>	<b>0</b>	<b>440.745</b>

Activele immobilizate sunt scrise în bilanțul la valoarea contabilă netă și sunt în sumă de 1.178.751 lei.

Societatea nu a efectuat reevaluarea imobilizărilor corporale existente la sfârșitul exercițiului financiar, cu reflectarea în contabilitate a rezultatelor acesteia.

Imobilizarile corporale sunt prezentate în bilanț la valoarea de intrare, mai puțin ajustările cumulate de valoare.

Imobilizările corporale sunt în sumă brută 1.619.496 lei la finele anului.

Intrările de imobilizari sunt in suma de 208.813lei si reprezinta imobilizari corporale in curs.

Ieșirile de mijloace fixe sunt în sumă de 21.441 lei, la valoarea de inventar.

Amortizarea mijloacelor fixe s-a calculat prin metoda liniară și este în sumă de 79.378 lei înregistrată pe cheltuieli de exploatare.

**NOTA 2 – PROVIZIOANE PENTRU RISCURI ȘI CHELTUIELI**

Societatea nu detine provizioane pentru riscuri si cheltuieli in anul 2009.

**NOTA 3 - REPARTIZAREA PROFITULUI**

Societatea a inregistrat pierdere in anul 2009 de 346.436 lei.

## NOTA 4 - ANALIZA REZULTATULUI DIN EXPLOATARE

- lei -

<i>Indicator</i>	<i>Exercițiul precedent</i>	<i>Exercițiul curent</i>
	1	2
0		
1.Cifra de afaceri netă	323.456	406.231
2.Costul bunurilor vândute și al serviciilor prestate (3+4+5)	342.257	518.486
3.Cheltuielile activității de bază	257.715	345.659
4.Cheltuielile activităților auxiliare	-	-
5.Cheltuielile indirecte de producție	84.542	172.827
6.Rezultatul brut aferent cifrei de afaceri netă (1 - 2)	- 18.801	- 112.255
7.Cheltuielile de desfacere	63.011	139.414
8.Cheltuielile generale de administrație	63.743	93.441
9.Alte venituri din exploatare	51.698	1.938
10.Rezultatul din exploatare (6 - 7 - 8 + 9)	- 93.857	- 343.172

Situația comparativă a veniturilor și cheltuielilor între exercițiul precedent și exercițiul curent se prezintă astfel :

- în anul 2009 cifra de afaceri a crescut față de 2008 cu 82.775 lei.
- procentual veniturile totale au crescut cu 8,05 % în timp ce cheltuielile totale au crescut cu 60,55 %.Cheltuielile care dețin cea mai mare pondere în totalul cheltuielilor sunt cheltuielile cu marfa vanduta.

## NOTA 5 - SITUAȚIA CREANȚELOR ȘI DATORIILOR

- lei -

<i>Creanțe</i>	<i>Sold la 31.12 (col.2+3)</i>	<i>Termen de lichiditate</i>	
		<i>Sub un an</i>	<i>Peste un an</i>
0	1	2	3
Total din care :	58.155	58.155	-
- Creante cu bugetul statului-TVA recuperat	39.846	39.846	-
- Debitori diversi	18.309	18.309	-

Cheltuieli in avans in suma de 1.791 lei si reprezinta cheltuieli asigurari RCA.

## NOTA 5 - SITUAȚIA CREANȚELOR ȘI DATORIILOR

- lei

Datorii	Sold la 31 decembrie (2+3+4)	Termen de exigibilitate		
		Sub 1 an	1 – 5 ani	Peste 5 ani
0	1	2	3	4
Total din care:	1.045.065	52.670	992.395	0
- Datorii furnizori	3.772	3.772	0	0
- Datorii clienți creditori	0	0	0	0
- Datorii către asociați	992.395	0	992.395	0
-Datorii bugetul statului din care :	30.475	30.475	0	0
- Impozit profit	1.625	1.625	0	0
- TVA	0	0	0	0
- Impozit pe salarii	1.240	1.240	0	0
- Impozit dividende	27.610	27.610	0	0
- Datorii personal	13.100	13.100	0	0
-Datorii asigurări sociale, sănătate și protecție socială	5.236	5.236	0	0
- Alte datorii	87	87	0	0

Venituri în avans nu s-au înregistrat.

## NOTA 6 - PRINCIPII, POLITICI ȘI METODE CONTABILE

Situațiile financiare anuale simplificate sunt întocmite conform prevederilor Legii 82/1991 republicată și a OMFP 1752/2005, modificat OMFP Nr.2374/2007 și cuprind :bilanțul, contul de profit și pierdere, note explicative la situații financiare anuale.

Situațiile financiare anuale simplificate au fost întocmite pe baza principiului continuității activității.

Elementele prezentate în situațiile financiare anuale sunt evaluate în conformitate cu principiile contabile generale.

**Principiul continuității activității.**Entitatea își continuă în mod normal funcționare, fără a intra în stare de lichidare sau reducere semnificativă a activității.

**Principiul permanenței metodelor.**Metodele de evaluare sunt aplicate în mod consecvent de la un exercițiu financiar la altul.

**Principiul prudenței.**Evaluarea a fost făcută pe o bază prudentă, și în special :

- a fost inclus numai profitul realizat la data bilanțului;
- s-a ținut cont de toate datoriile apărute în cursul exercițiului financiar curent sau al unui exercițiu precedent, chiar dacă acestea devin evidente numai între data bilanțului și data întocmirii acestuia ;
- s-a ținut cont de toate datoriile previzibile și de pierderile potențiale apărute în cursul exercițiului financiar curent sau al unui exercițiu financiar precedent, chiar dacă acestea devin evidente numai între data bilanțului și data întocmirii acestuia ;
- s-a ținut cont de toate depreciările, indiferent dacă rezultatul exercițiului financiar este pierdere sau profit.

**Principiul independenței exercițiului.**Au fost înregistrate veniturile și cheltuielile aferente exercițiului financiar, indiferent de data încasării sau plății acestor venituri și cheltuieli.

**Principiul evaluării separate elementelor de activ și de datorii.**Conform acestui principiu, componentele elementelor de activ sau de datorii au fost evaluate separat.

**Principiul intangibilității.**Bilanțul de deschidere pentru fiecare exercițiu financiar corespunde cu bilanțul de închidere al exercițiului financiar precedent.

**Principiul necompensării.**Nu au fost compensate elementele de activ și de datorii sau elementele de venituri și cheltuieli.

Nu s-au înregistrat abateri de la principiile contabile generale.

Elementele prezentate în situațiile financiare anuale sunt evaluate, în general, pe baza principiului costului de achiziție sau al costului de producție. Activele imobilizate nu au fost reevaluate.

Evaluarea elementelor de activ și de pasiv cu ocazia inventarierii a fost efectuată potrivit prezentelor reglementări și normelor emise în acest sens de Ministrul Finanțelor Publice.

La închiderea exercițiului financiar, elementele de activ și de pasiv de natura datoriilor se evaluează și se reflectă în situațiile financiare anuale la valoarea de intrare, pusă de acord cu rezultatele inventarierii.

Elementele monetare exprimate în valută (disponibilități și alte elemente asimilate, cum sunt acreditivele și depozitele bancare, creanțe și datorii în valută) sunt evaluate și raportate utilizând cursul de schimb comunicat de Banca Națională a României și valabil la data închiderii exercițiului financiar.

Diferențele de curs valutar, favorabile sau nefavorabile, între cursul de la data înregistrării creanțelor sau datoriilor în valută sau cursul la care au fost raportate în situațiile financiare anterioare și cursul de schimb de la data închiderii exercițiului financiar, se înregistrează, la veniturile sau cheltuieli financiare, după caz.

Elementele nemonetare achiziționate cu plata în valută și înregistrate la cost istoric (imobilizări, stocuri) sunt raportate utilizând cursul de schimb de la data efectuării tranzacției.

La data ieșirii din entitate sau la darea în consum, bunurile se evaluează și se scad din gestiune utilizându-se metoda C.M.P.

Activele circulante sunt evaluate la costul de achiziție sau costul de producție.

Evenimentele ulterioare datei bilanțului. Nimic semnificativ nu s-a produs ulterior închiderii exercițiului, care să influențeze situațiile financiare ale anului 2010.

Creanțele incerte au fost înregistrate distinct în contabilitate.

Veniturile din vânzarea bunurilor sunt recunoscute în momentul livrării, iar cele din prestarea de servicii pe măsura efectuării lor.

Cheltuielile sunt înregistrate în contabilitate pe felurile de cheltuieli, după natura lor.

În contabilitate, profitul sau pierderea se stabilește cumunlat de la începutul exercițiului financiar.

Închiderea conturilor de venituri și cheltuieli se efectuează, de regulă, la sfârșitul exercițiului financiar.

#### **NOTA 7 - ACȚIUNI ȘI OBLIGAȚIUNI**

Capital subscris și vărsat 768.058 lei.

Numărul și valoarea totală a fiecărui tip de acțiuni emise: societatea are un număr de 7.680.575 acțiuni cu o valoare de 0,10 lei/actiune.

Acțiuni răscumpărabile: NU ESTE CAZUL

Acțiuni emise în timpul exercițiului financiar: NU ESTE CAZUL

Obligațiuni emise: NU ESTE CAZUL

#### **NOTA 8 - INFORMAȚII PRIVIND SALARIAȚII, ADMINISTRATORII ȘI DIRECTORII**

Administratorul societății a fost retribuit în baza unui contract individual de muncă, neexistând credite acordate acestuia pe parcursul exercițiului financiar încheiat.

Salariatii:

-număr mediu aferent exercițiului financiar încheiat din care:	17
-număr mediu personal cu studii superioare	2
-număr mediu personal cu studii medii	15
-salarii plătite și de platit pentru exercițiul financiar încheiat	214.887 lei
-contribuția unității la asigurări sociale, fond somaj, asigurări sociale	51.996 lei

## NOTA 9 - ANALIZA PRINCIPALILOR INDICATORI ECONOMICO – FINANCIARI

### 1.Indicatori de lichiditate:

a. indicatorul lichiditatii curente =  $\frac{\text{active curente}}{\text{datorii curente}} = \frac{87.450}{52.670} = 1,66$

b. indicatorul lichiditatii imediate =  $\frac{\text{active curente} - \text{stocuri}}{\text{datorii curente}} = \frac{85.426}{52.670} = 1,62$

### 2.Indicatori de risc:

a. grad de îndatorare = nu este cazul

b. indicatorul privind acoperirea dobânzilor =  $\frac{\text{profitul înainte de scăderea impoz. profit și db}}{\text{dobândă}}$   
- nu este cazul.

### 3.Indicatori de activitate (de gestiune):

• viteza de rotație a activelor imobilizate =  $\frac{\text{cifra de afaceri}}{\text{active imobilizate}} = \frac{406.231}{1.178.751} = 0,34$  rotații

• viteza de rotație a activelor totale =  $\frac{\text{cifra de afaceri}}{\text{total active}} = \frac{406.231}{1.266.201} = 0,34$  rotații

• viteza de rotație a stocurilor =  $\frac{\text{costul vânzărilor}}{\text{stocul mediu}} = \frac{27.463}{482} = 56,98$  rotații

• nr. de zile de stocare =  $\frac{\text{stoc mediu}}{\text{costul vânzărilor}} \times 365 = \frac{482}{27.433} \times 365 = 6$  zile

• viteza de rotație debite clienți =  $\frac{\text{sold mediu clienți}}{\text{CA}} \times 365 = \frac{8.307}{406.231} \times 365 = 7$  zile

• viteza de rotație a creditelor-furnizori =  $\frac{\text{sold mediu furnizori}}{\text{achiziții de bunuri}} \times 365 = \frac{30.558}{27.433} \times 365 = 407$  zile

### 4.Indicatori de profitabilitate = eficiența persoanei juridice în realizarea de profit de res. disponibile

• rentabilitatea capitalului angajat =  $\frac{\text{profitul net înainte de plății dob. și a impoz. profit}}{\text{capital angajat}}$   
- nu este cazul.

-marja brută din vânzări =  $\frac{\text{profitul brut din vânzări}}{\text{cifra de afaceri}} \times 100 = \frac{30.253}{406.231} \times 365 = 7,45$  %

(o valoare mică a acesteia arată că soc. nu este capabilă să obțină prețul de vânzare optim).

## NOTA 10 - ALTE INFORMAȚII

1. Prezentarea persoanei juridice: S.C. MIORIȚA 2001 S.A. este societate pe acțiuni; a fost înființată în anul 2001, fiind înscrisă la Registrul Comerțului sub nr. J13/2078/06.12.2001. Are sediul în Constanța, Mamaia, Hotel Miorița, neavând deschis punct de lucru.

2. S.C. MIORIȚA 2001 S.R.L. nu are deschise filiale și nici nu deține titluri de participare strategice.

3. Modalitatea folosită pentru exprimarea în moneda națională a elementelor de activ și pasiv, a veniturilor și cheltuielilor evidențiate inițial într-o monedă străină:

- exprimarea valorii în lei se face prin calcularea acesteia la cursul de schimb, anunțat de B.N.R., al monedei străine, din data efectuării operațiunii.

4. Informații referitoare la impozitul pe profit :

Societatea a înregistrat pierdere în anul 2009 în suma de 346.346 lei.

5. Cifra de afaceri:

- în suma de: 406.231 lei este obținută din desfășurarea activității de hoteluri și alte facilitati de cazare similare.

6. Cheltuielile cu chiriile și ratele achitate în cadrul unui contract de leasing operațional – nu au fost înregistrate.

7. Onorariile plătite persoanelor care verifică situațiile financiare anuale simplificate – nu este cazul.

8. Angajamente acordate – nu este cazul.

9. Angajamente primite – nu este cazul.

10. Nu au avut loc evenimente ulterioare întocmirii bilanțului.

*Administrator,*



*Întocmit,*

**S.C. T.M. CONT EXPERT SERV- ZARCU MIHAELA**

**PERSOANE JURIDICE AUTORIZATE, MEMBRE CECCAR  
005897/2008**



**DECLARATIE**  
in conformitate cu prevederile art.30 din Legea contabilitatii nr.82/1991

S-au intocmit situatiile financiare anuale la 31/12/2009 pentru:

---

Entitate : S.C. MIORITA 2001 S.A.

Judetul : 13—CONSTANTA

Adresa : localitatea CONSTANTA, Mamaia, Hotel Miorita

Numar din registrul comertului : J13/2078/06.12.2001

Forma de proprietate: 35-Societati comerciale cu raspundere limitata

Activitatea preponderanta (cod si denumire clasa CAEN) : 5510 – Hoteluri si alte dacilitati de cazare similare.

Cod de identificare fiscala : RO 14335936

---

Subsemnatul PAPARI GEORGE,

conform art. 10 alin. (1) din Legea contabilitatii nr.82/1991, avand calitatea de ADMINISTRATOR,  
isi asuma raspunderea pentru intocmirea situatiilor financiare anuale la 31/12/2009 si confirma ca :

- a). Politicile contabile utilizate la intocmirea situatiilor financiare anuale sunt in conformitate cu reglementarile contabile aplicabile.
- b). Situatiile financiare anuale ofera o imagine fidela a pozitiei financiare, performantei financiare si a celorlalte informatii referitoare la activitatea desfasurata.
- c). Persoana juridica isi desfasoara activitatea in conditii de continuitate.



**S.C. MIORIȚA 2001 S.A.**  
**C.U.I. RO 14335936**

**RAPORTUL ADMINISTRATORULUI**  
**pentru aprobarea situațiilor financiare anuale încheiate la 31.12.2009**

În anul 2009 societatea a realizat următorii indicatori economico financiari:

<b>INDICATORI</b>	<b>REALIZAT lei noi</b>
CIFRA DE AFACERI	406.231
VENITURI TOTALE	409.471
CHELTUIELI TOTALE	755.907
PROFIT	-
PIERDERE	346.436
DATORII-TOTAL	1.045.065
CREANȚE-TOTAL	58.155
PROVIZIOANE	-
DATORII-RESTANTE	27.610
DATORII FISCALE AMÂNATE LA PLATĂ	-
NUMAR MEDIU DE SALARIAȚI	17

După încheierea exercițiului financiar nu au avut loc evenimente importante care să afecteze activitatea societății.

Societatea nu deține titluri de participare la alte societăți.

Politica societății privind protecția mediului este bună.


Societatea nu deține puncte de lucru.

Prezentul raport a fost aprobat de adunarea generala a asociaților din data de 21.05.2010.

**Președintele Consiliului de Administrație**  
**Numele și Prenumele**

**PAPARI GEORGE**  
**Semnatura și stampila**

*George*



**S.C. MIORIȚA 2001 S.A.**  
**C.U.I. RO 14335936**

**PROCES VERBAL**  
**AL ADUNĂRII GENERALE A ACTIONARILOR**

Adunarea generală a acționarilor S.C. MIORIȚA 2001 S.R.L., Cod fiscal RO 14335936, cu sediul în Constanța, Mamaia, Hotel Miorița.

Întrunită în data de 21.05.2010, a aprobat situațiile financiare anuale încheiate la 31.12.2009 și raportul administratorului în forma prezentată.

Societatea a înregistrat pierdere în anul 2009 în suma de 346.436 lei ce va fi recuperată din profiturile viitoare.

*Actionari :*

*Nume și prenume*


**S.S.I. TOTALDATA S.A (40%)**



**S.S.I. INFOMAR S.R.L (40%)**



**FUNDATIA CULTURAL-STIINTIFICA 'ANDREI SĂGUNA' (16%)**



**ALTE PERSOANE FIZICE**

# RAPORT

Privind verificarea conturilor și certificarea bilanțului contabil al  
S.C.MIORIȚA 2001 S.A., încheiat la data de 31.12.2009

Subsemnații: lector univ.dr. Gabriela Munteanu, lector univ.drd. Stela Mihăilescu și ec. Ioana Petrescu, cenzori la S.C. Miorița S.A., numiți în baza hotărârii AGA, am procedat, la verificarea conturilor anuale și certificarea bilanțului contabil încheiat, la data de 31.12.2009 pe baza balanței de verificare întocmită de societatea comercială, precum și a contului de profit și pierdere, care sunt anexate, la prezentul raport.

Prelucrarea și analiza datelor din balanța de verificare au fost efectuate în baza prevederilor Legii nr. 82/1991, republicată și a Normelor Metodologice de aplicare a acesteia, a prevederilor Codului Fiscal aprobat prin Legea nr. 571/2003, precum și a celorlalte reglementări legale privind încheierea exercițiului financiar aferent anului 2009.

În cadrul analizei am avut în vedere rezultatele inventarierii anuale a patrimoniului, a tuturor posturilor din activul și pasivul bilanțului anual, efectuată conform prevederilor Legii nr. 82/1991, republicată, documentele primare înregistrate cronologic și sistematic în contabilitate, evidențele din registrele contabile și toate situațiile financiare întocmite de societate în cursul anului 2009, precum și Normele de audit financiar elaborate de CECAR privind certificarea bilanțurilor contabile anuale.

Verificarea și analiza s-au efectuat ținând cont de actul constitutiv al societății, ca persoană juridică română și de obiectul de activitate principal al acesteia.

Societatea comercială S.C.Miorița S.A. este o societate comercială pe acțiuni, cu capital integral privat, având sediul în stațiunea Mamaia, județul Constanța, este înregistrată la Registrul Comerțului din Constanța sub nr. J13/2078/2001, având ca obiect principal de activitate – Hoteluri, corespunzător codului CAEN –5510 și CUI – 14335936, cu atribut fiscal RO, de plătitor de TVA.

Societatea are la 31.12.2009 capital social subscris și vărsat în sumă de 768.058,00 lei cu valoarea nominală a unei acțiuni de 2,50 lei.

Societatea este administrată de : administrator unic și director general - prof. univ. dr. Aurel Papari.

La încheierea exercițiului financiar 2009, societatea a realizat următorii indicatori :

Cifra de afaceri .....	406.231 lei
Venituri totale.....	409.471 lei
Cheltuieli totale.....	751.574 lei
Profit.....	0 lei
Pierdere.....	342.103 lei

*Număr mediu de salariați.....17*

Din verificările și analizele efectuate am constatat că societatea a respectat prevederile Legii Contabilității nr. 82/ 1991, republicată, în ceea ce privește organizarea evidențelor contabile, prin înregistrarea cronologică a tuturor operațiunilor patrimoniale pe baza documentelor primare, vizate de persoanele în drept, cu respectarea funcțiunii conturilor analitice și sintetice, conform planului de conturi general, aprobat pentru acest gen de activități și persoane juridice.

Registrele contabile au fost întocmite la timp și cu respectarea prevederilor legale, neexistând aspecte neconforme de semnalat, înregistrările contabile reflectând corect situația patrimonială a societății la data de 31.12.2009.

De asemenea, am constatat prin examinarea evoluției elementelor patrimoniale ale societății, că acestea justifică sumele și informațiile conținute în conturile sintetice și analitice anuale, conturile anuale prezentând sub toate aspectele situația financiară a societății la încheierea exercițiului financiar al anului 2009, în conformitate cu prevederile legale și statutare.

Confirmăm că situațiile financiare anuale, conturile anuale analitice și sintetice, bilanțul contabil, contul de profit și pierdere, oferă o imagine clară, corectă și conformă cu realitatea a elementelor patrimoniale ale societății.

Având în vedere cele de mai sus, ne exprimăm opinia independentă de certificare fără rezerve a bilanțului contabil încheiat la 31.12.2009, a contului de profit și pierdere și a tuturor situațiilor financiare anuale.

**Cenzori :**

Lector univ.dr. Gabriela Munteanu.....  
 Lector univ.drd. Stela Mihăilescu.....  
 Ec. Ioana Petrescu.....

**SC "MIORIȚA 2001" SA**  
**Hotel "Miorița", stațiunea Mamaia, județul Constanța,**  
**CUI RO 14335936**  
**Nr. Reg.Com. J13/2078/2001**

**HOTĂRÂREA**  
**Nr. 3/21.05.2010**

Adunarea Generală Ordinară a Acționarilor a SC "MIORIȚA 2001" SA întrunită în data de 21 mai 2010 în baza Legii 31/1990 republicată, cu modificările ulterioare, a hotărât următoarele :

**Art. 1** Aprobarea situațiilor financiare anuale încheiate la 31 decembrie 2009 și raportul administratorilor în forma prezentată.

**Art. 2** Se împuternicește doamna Buiuca Cornelia din Constanța, alea Eliberării nr. 10, bloc I, scara D, apartament 52, buletin de identitate seria D.E. numărul 733.129, eliberat de Poliția Constanța, c.n.p. 2530725131228, să depună actele la Oficiul Registrului Comerțului Constanța.

ACȚIONARI:

SSI "TOTALDATA" SA(40%) \_\_\_\_\_

SSI "INFOMAR" SRL(40%) \_\_\_\_\_

FUNDAȚIA "ANDREI ȘAGUNA" (16%) \_\_\_\_\_

ALȚI ACȚIONARI – PERSOANE FIZICE \_\_\_\_\_

