


00SC MIXT SA URICANI  
B-DUL MUNCHII NR.15/55  
C.U.I. RO 2152730  
CAPITAL SUBSCRIS VĂRSAT  
316.785 LEI  
Cont iban RO98RNCB0163018139130001  
B.C.R. LUPENI  
NR.124/17.05.2011



**CĂTRE  
BURSA DE VALORI- PIATA RASDAQ**

Conform Regulamentului nr. 1/2006, anexat vă expediem în copii :

	File
- hotărârea nr 1 AGOA/13.05.2011	1-2
- propunere de distrib. profit	3
- raport anual conform regulamentului C.N.V.M.	4- 12
- raport auditor independent	13- 27
- bilanță de verificare la 31.12.2010	28- 31
- declaratie în conformitate cu art.30 din L.cont.	32
- fluxuri de trezorerie	33-34
- bilant contabil la 31.12.2010	35-47
- politici contabile	48-62
- anunt ziarul local V.Jiului	63
- anunt MO	64
- copie certificat de inregistrare	65


**MENTIUNI**

Consiliul de Administratie al SC Mixt SA are urmatoarea

componenta:

d-na Mihalache Aurica - presedinte  
d-na Craciunescu Lavinia – membru  
d-nul Ana Gheorghe - membru

**DIRECTOR**  
Scorpie Maria Monica



**CONTABIL ȘEF**  
Rusz Mariana

S.C. MIXT S.A.

Tel.0254511307

Uricani, B-dul Muncii nr.15/55, județul Hunedoara

Reg.Com.J/20/64/1991, C.U.I. RO2152730

Cont:RO67RNCB307000000124 BCR Lupeni

**Capital social integral vărsat 316.785 lei**

Raport anual conform Regulamentului C.N.V.M.

Pentru exercițiul financiar încheiat la 31.12.2010

Data raportului: 01.04.2011

Denumirea societății comerciale : S.C. MIXT S.A.

Sediul social : Uricani, b-dul Muncii 15/55, Jud. Hunedoara

Număr telefon /fax: 0254.511.307

Cod unic de Înregistrare: RO2152730

Număr de ordine în Registrul Comerțului : J20/64/06.03.1991

Piața reglementată pe care se tranzacționează valorile mobiliare emise:

RASDAQ.

Capital social subscris și vărsat : 316.785 lei

Principalele caracteristici ale valorile mobiliare emise de societatea comercială:

- 126.714 acțiuni cu valoare nominală de 2,50 lei/acțiune.

**Consiliul de Administratie al SC MIXT SA, numit prin Hotararea AGA nr.2/18.04.2008, in temeiul:**

- Legii contabilitatii nr. 82/1991, republicata
- OMFP nr. 3055/2009 pentru aprobarea Reglementarilor contabile conforme cu directivele europene, modificat prin OMFP 2869/2010
- OMFP 2861/2009 pentru aprobarea Normelor privind organizarea si efectuarea inventarierii elementelor de natura activelor, datoriilor si capitalurilor proprii,
- OMFP 3512/2008 privind documentele financiar contabile, modificat prin OMFP 2869/2010
- OMFP 1826/2003 pentru aprobarea Precizarilor privind unele masuri referitoare la organizarea si conducerea contabilitatii de gestiune,

- Legii 31/1990 privind societatile comerciale, republicata in 2004, cu completarile si modificarile ulterioare
  - Legii 571/2003 privind Codul fiscal, cu completarile si modificarile ulterioare
  - Legii privind piata de capital 297/2004, modificata si completata prin Legea 208/2005, OG 41/2005 si Legea 97/2006,
- prezinta Adunarii Generale a Actionarilor urmatorul raport:

**RAPORTUL ADMINISTRATORILOR PRIVIND SITUAȚIILE FINANCIARE ÎNCHEIATE LA 31 DECEMBRIE 2010**

**1. Analiza activității S.C. MIXT S.A. Uricani**

Societatea a fost înființată în baza Legii 15/1990 privind reorganizarea unităților economice de stat ca regii autonome și societăți comerciale.

**1.1.Descrierea activității de bază a societății comerciale :**

SC MIXT SA are ca obiect principal de activitate “Inchirierea si subinchirierea bunurilor proprii si inchiriate” clasa CAEN 6820, iar ca activitate secundară, comercializarea produselor industriale cuprinse în clasa CAEN 4751.

**1.2.Precizarea datei de înființare a societății comerciale :**

SC MIXT SA a fost înființată la 01.04.1991.

**1.3.Descrierea oricărei fuziuni sau reorganizări semnificative a societății comerciale ale filialelor sale sau ale societăților controlate în timpul exercițiului financiar :**

Nu este cazul

**1.4.Descrierea achizițiilor și/sau înstrăinărilor de active :**

Nu este cazul .

**1.5.Descrierea principalelor rezultate ale evaluării activității societății :**

- bugetul de venituri și cheltuieli pe anul 2010, la principalii indicatori a fost realizat după cum urmează:

– PROGNOZAT	REALIZAT
- venituri totale 385.000 lei	363.820 lei
- cheltuieli totale 225.000 lei	181.985 lei

- profit brut	160.000 lei	181.835 lei
- profit net	134.400 lei	155.095 lei

**Elemente de evaluare generală :**

- a) profit net - 155.095 lei
- b) cifra de afaceri - 339.568 lei
- c) costuri - 181.985 lei
- d) soc. deține disponibil în conturi bancare și casă la data de 31.12.2010 suma de 384.018 lei .

**Evaluarea nivelului tehnic al societății comerciale**

Descrierea principalelor produse realizate și /sau servicii prestate cu precizarea :

- a) principalelor piețe de desfacere pentru fiecare produs sau serviciu și metodele de distribuție ;

Activitatea principala a societății o reprezintă Inchirierea și subinchirierea bunurilor proprii și închiriate.

Spațiile comerciale deținute de SC MIXT SA sunt amplasate la parterul blocurilor de locuințe cu 4 (patru) nivele, pe artera principală a orașului Uricani.

Activitatea secundară, cea de comerț, s-a desfășurat într-o singură unitate comercială, iar piața societății o constituie orașul Uricani. Furnizorii de mărfuri ai societății sunt alte societăți comerciale, din care unele tradiționale, altele mai noi.

- b) Ponderea fiecărei categorii de produse sau servicii în veniturile și în totalul cifrei de afaceri ale societății comerciale pentru anul 2010 :

Venituri din activitatea principală ( chirii)	284.605 lei	83,81%
Venituri din activitatea secundară ( comerț)	54.963 lei	16,19%

SC MIXT SA a realizat următoarele venituri din cifra de afaceri pe ultimii trei ani :

2008 –	362.036 lei
2009 -	397.009 lei
2010 -	339.568 lei

### **Evaluarea activității de aprovizionare tehnico- materială**

SC MIXT SA s-a aprovizionat, pentru activitatea comercială pe care o desfășoară prin magazinul propriu, de la depozitele EN GROS din București și SC NGM LEONARD Pașcani. Prețurile de aprovizionare au fost cele de producție la anumite mărfuri.

### **Evaluarea activității de vânzare**

SC MIXT SA nu dispune de date concrete privind situația concurențială în domeniul principal de activitate. Veniturile din activitatea de bază sunt afectate semnificativ de fluctuația cursului Euro, de criza economico-financiară cu care se confruntă țara noastră.

### **Evaluarea aspectelor legate de angajații societății comerciale**

- a) La sfârșitul anului 2010 SC MIXT SA are un nr. de 6 (șase ) angajați cu contracte individuale de muncă .
- b) Angajații societății nu s-au organizat în sindicate.

Relațiile dintre conducere și angajați sunt bune și amiabile. Nu avem cunoștință privind eventualele litigii sau proceduri administrative în care să fi fost implicată conducerea executivă și angajații societății.

Activitatea de bază a societății nu afectează mediul înconjurător, iar societatea respectă legislația în vigoare.

## **2. ACTIVELE CORPORALE ALE SOCIETĂȚII COMERCIALE**

### **2.1 Precizarea amplasării și a caracteristicilor principalelor capacități de producție în proprietatea societății comerciale.**

Spațiile comerciale deținute de SC MIXT SA sunt construite în perioada 1982- 1993, fiind amplasate la parterul blocurilor de locuințe cu 4 (patru) nivele, pe artera principală a orașului Uricani.

SC MIXT SA dispune de o rețea de 35 spații comerciale care din punct de vedere al modalității de gestiune al acestora se împart după cum urmează :

- în administrare directă un spațiu comercial – magazin
  - închiriate la agenți economici - 24 spații comerciale
  - neînchiriate - 11 spații comerciale
- o Terenurile în cotă indiviză aferente construcțiilor aparțin societății comerciale.

- 8
- o Descrierea și analiza gradului de uzură al proprietăților societății comerciale.

În perioada iulie 2006 - 31 decembrie 2010, în baza hotararilor adunărilor generale pe anii precedenți de repartizare a profitului la rezerve în vederea efectuării de investiții pentru societatea, respectiv integral pentru anul 2004 și 50% pentru anii 2005, 2006 s-au efectuat modernizări la unele spațiile comerciale, valoarea totală a acestor investiții fiind de 124.050,73 lei. În 2007 tot profitul a fost repartizat la dividende iar în anul 2008 tot profitul a fost repartizat integral la investiții din care s-a cheltuit până la finele anului 2010 suma de 106.096,15 lei.

În anul 2010 s-au continuat lucrările de amenajare la blocul 13 la partea rămasă neconstruită.

- o Nu există probleme legate de dreptul de proprietate asupra activelor corporale al societății.

## **2.2. PIATA VALORILOR MOBILIARE EMISE DE SOC.COM.**

Valorile mobiliare emise de societate se negociază pe piața RASDAQ.

## **2.3. CONDUCEREA SOCIETĂȚII COMERCIALE**

2.3.1. Consiliul de Administrație al societății a fost alcătuit din:

-D-na MIHALACHE AURICA președinte CA, 44 ani, 5 ani

-D-I ANA GHEORGHE membru CA, 75 ani, 2 ani

-D-na CRĂCIUNESCU LAVINIA membru CA, 52 ani, 11 ani

Nu avem cunoștință despre nici un acord, înțelegere sau legătură de familie între administrator și o altă persoană datorită căreia a fost numit administrator.

Administratorii nu participă la capitalul social al societății.

2.3.2. Conducerea executivă a societății este reprezentată din :

D-na Scorpie Maria Monica director executiv de 9 ani

D-na Ruzs Mariana contabil șef de 9 ani

Nu avem cunoștință privind eventualele litigii sau proceduri administrative în care să fi fost implicate persoanele de la punctul 2.3.1. și 2.3.2. în ultimii 5 ani.

Începând cu luna martie 2009, societatea a angajat pentru activitatea de audit intern Cabinetul Individual Audit- POPA GHEORGHE, CIF RO 20595949, ca auditor intern.

### 3. SITUAȚIA FINANCIAR CONTABILĂ

Activele care reprezintă cel puțin 10% din totalul active sunt clădirile și stocul de mărfuri. Pe ultimii 3 ani, în bilanțul contabil, valoarea acestora a evoluat astfel.

#### Clădiri

2008	489.700 lei
2009	492.360 lei
2010	517.932 lei

#### Stocuri de mărfuri

2008	28.425 lei
2009	25.977 lei
2010	22.481 lei

Conform reglementărilor în vigoare, societatea calculează amortizarea contabilă, precum și pe cea fiscală, evidențiindu-se în mod distinct cele două valori. Societatea are înregistrate diferențele din reevaluare în contul de rezerve din reevaluare.

La sfârșitul anului 2010 S C MIXT SA prezintă un disponibil în bănci și casă în valoare totală de 384.018 lei, din care la bănci 372.115 lei reprezentând garanții materiale ale angajaților și chiriașilor și fonduri de depozite, iar în casă soldul de 11.903 lei reprezintă vânzări mărfuri și încasări chirii spații.

Sub influența factorilor economici specifice Văii Jiului și celor ce au acționat în economia României, SC MIXT SA a obținut rezultate la principalii indicatori pe ultimii 3 ani, astfel :

#### PROFIT

2008	162.630 lei
2009	180.533 lei
2010	181.835 lei

#### CIFRA DE AFACERI

2008	362.036 lei
2009	397.009 lei
2010	339.568 lei

**VENITURI TOTALE**

2008	382.218 lei
2009	432.141 lei
2010	363.820 lei

**CHELTUIELI TOTALE**

2008	210.032 lei
2009	251.608 lei
2010	181.985 lei

În conformitate cu prevederile legale, la înregistrarea în contabilitate a mișcărilor patrimoniale s-a ținut cont de următoarele obligații:

- Potrivit prevederilor din Legea Contabilității, fenomenele economice aferente exercițiului financiar 2010 au fost înregistrate cronologic și sistematic, având la bază documente justificative;
- Registrele de contabilitate sunt ținute în mod ordonat și sunt completate corect, permițând în orice moment identificarea și controlul operațiunilor patrimoniale ale societății comerciale;
- Balanța sintetică de verificare se întocmește lunar, cuprinzând toate conturile; de asemenea, sunt verificate lunar corelațiile dintre egalitățile generate de dubla înregistrare a operațiunilor patrimoniale, concordanța dintre totalul înregistrărilor, precum și concordanța dintre totalul soldurilor finale, efectuându-se lunar punctajele dintre conturile analitice și sintetice;

În anul 2010 au fost respectate principiile contabilității, astfel încât evaluarea patrimoniului să fie cât mai exactă:

- Nu a fost admisă supraevaluarea elementelor de activ și a veniturilor, respectiv subevaluarea elementelor de pasiv și a cheltuielilor, având la bază principiul prudenței;
- S-a ținut seama de continuitatea aplicării regulilor și normelor privind evaluarea, înregistrarea în contabilitate a elementelor patrimoniale potrivit principiului permanentei metodelor;
- Funcționarea normală a activității și evoluția în creștere a rezultatelor economice ale societății comerciale „MIXT” S.A. corespund cu principiul continuității activității, conducerea societății comerciale fiind preocupată de menținerea stabilității economice;
- Conform principiului independenței exercițiului, s-a acordat o atenție deosebită delimitării în timp a veniturilor și cheltuielilor pe măsura angajării acestora;
- S-a respectat principiul intangibilității exercițiului;
- Elementele de activ și de pasiv au fost evaluate și înregistrate în contabilitate separat ținând seama de principiul necompensării.



11

**Situațiile financiare anuale simplificat**e ale societății comerciale „MIXT” S.A. aferente exercițiului financiar 2010 au fost întocmite conform cu Legea contabilității nr. 82/1991 republicată, OMFP nr. 3055/2009 pentru aprobarea Reglementarilor contabile conforme cu directivele europene, modificat prin OMFP 2869/2010 și cu prevederile cuprinse în Ordinul Ministrului Finanțelor Publice nr. 2861/20.10.2009 pentru aprobarea Normelor privind organizarea și efectuarea inventarierii elementelor de natura activelor, datoriilor și capitalurilor proprii, emis de MFP.

La întocmirea situațiilor financiare anuale simplificat

e, pentru exercițiul financiar 2010, societatea a respectat următoarele reguli:

- Posturile înscrise în situațiile financiare anuale corespund cu datele înregistrate în contabilitate și au fost puse de acord cu situația reală a elementelor patrimoniale stabilite pe baza inventarului;
- Nu s-au efectuat compensări între conturi și respectiv între veniturile și cheltuielile din contul de profit și pierdere;
- La baza întocmirii situațiilor financiare anuale a stat balanța sintetică de verificare, corelată cu balanțele analitice, iar posturile înscrise în situațiile financiare anuale corespund cu soldul conturilor sintetice la 31.12.2010.

Inventarierea elementelor de activ și de pasiv ale societății s-a efectuat asupra situației existente la data 31.12.2010 în bază deciziei nr. 29/03.12.2010 a Consiliului de Administrație, a prevederilor Legii contabilității nr. 82/1991, republicată, modificată, ale Regulamentului de aplicare a Legii contabilității precum și ale Normelor privind organizarea și efectuarea inventarierii elementelor de activ și de pasiv ale societății adoptate prin Ordinul nr. 2861/20.10.2009, emis de Ministerul Finanțelor Publice.

Au fost inventariate un număr de 3 gestiuni, iar la sfârșitul anului s-a procedat la actualizarea inventarului factic de la data de 31.12.2010 cu evidența scriptică de la data de 31.12.2010, avându-se în vedere mișcările intervenite în acest interval.

Raportul comisiei de inventariere a elementelor de activ și de pasiv ale societății în anul 2010 a fost aprobat de Consiliul de Administrație.

**Situația indicatorilor economici la 31.12.2010, se prezintă astfel:**

	LEI
VENITURI TOTALE	363.820
CHELTUIELI TOTALE	181.985
REZULTATUL BRUT AL EXERCITIULUI	181.835
REZULTATUL NET AL EXERCITIULUI	155.095

Situația indicatorilor sintetici din situațiile financiare se prezintă astfel:

Total capitalurii proprii	915.918 lei
Cifra de afaceri	339.568 lei
Venituri din exploatare	342.169 lei
Cheltuieli din exploatare	181.985 lei
Rezultat din exploatare – profit	160.184 lei
Venituri financiare	21.651 lei
Rezultat financiar	21.651 lei
Rezultat curent	181.835 lei
Venituri totale	363.820 lei
Cheltuieli totale	181.985 lei
Rezultatul brut al exercițiului	181.835 lei
Impozit profit	26.740 lei
Rezultatul net al exercițiului	155.095 lei

Societatea „MIXT” SA nu are credite și împrumuturi.

În conformitate cu prevederile legale privind repartizarea profitului, propunem ca profitul net al exercițiului financiar 2010 în suma de 155.095 lei, să fie repartizat astfel : 9.092 lei pentru constituire rezerva legală și 146.003 lei la dividende.


Pentru a se asigura bunul mers al activității societății se vor analiza cele mai bune oportunități de dezvoltare.

Situațiile financiare încheiate pentru anul 2010, întocmite conform legislației în vigoare, sunt însușite și aprobate de membrii Consiliului de Administrație în ședința din data de 01.04.2011.

Consiliul de Administrație propune Adunării Generale a Acționarilor să aprobe Raportul anual pentru anul 2010, compus din Situațiile financiare, Raportul administratorilor și Raportul auditorului, în forma prezentată.

**Președintele Consiliului de Administrație,**

**Mihalache Aurica**



## RAPORTUL AUDITORULUI EXTERN INDEPENDENT

Catre,

ADUNAREA GENERALA A ACTIONARILOR  
S.C.MIXT S.A. URICANI

1. Am auditat situatiile financiare ale S.C. " MIXT " S.A., Uricani, incheiate la data de 31.12.2010, compuse din bilant contabil, contul de profit si pierdere aferent, situatia capitalurilor proprii, precum si situatia fluxurilor de trezorerie pentru anul incheiat la aceasta data, notele si politicile contabile intocmite in conformitate cu prevederile Legii nr. 82 / 1991 republicata, Ordinul Ministrului Finantelor Publice nr. 3055/2009.

Aceste situatii financiare sunt responsabilitatea conducerii Societatii.

Responsabilitatea noastra este sa exprimam o opinie asupra acestor situatii financiare, pe baza auditului efectuat.

2. Auditul a fost desfasurat in conformitate cu Standardele de Audit emise de Camera Auditorilor Financiari din Romania, care sunt bazate pe Standardele Internationale de Audit.


Aceste Standarde cer ca auditul sa fie planificat si efectuat astfel incat sa obtinem o asigurare rezonabila ca situatiile financiare nu contin erori semnificative.

Auditul include examinarea pe baza de teste, atat a sumelor, cat si a celorlalte informatii cuprinse in situatiile financiare.

Un audit cuprinde, de asemenea, evaluarea principiilor contabile folosite si a estimarilor semnificative facute de conducerea Societatii, precum si evaluarea prezentarii in ansamblu a situatiilor financiare. Estimam ca auditul efectuat ofera o baza rezonabila pentru exprimarea opiniei.

3. Am procedat la examinarea situatiilor financiare anuale ale S.C. « MIXT » S.A. Uricani, prezentate in anexele la Raport si care se refera la:

	lei
Total activ bilant	974.162
Cifra de afaceri	339.568
Rezultatul net al exercitiului - profit	155.095



15

Auditorul financiar a participat prin sondaj la activitatea de inventariere a elementelor de natura activelor, datoriilor si capitalurilor proprii, care s-a efectuat potrivit prevederilor articolului 8, din Legea Contabilitatii nr.82 / 1991, republicata precum si a Normelor privind organizarea si efectuarea inventarierii aprobate prin Ordinul Ministrului Finantelor nr. 2861/2009.

4. Prezentul raport de audit al situatiilor financiare este destinat a fi depus la unitatea teritoriala a Ministerului Finantelor Publice ( DGFP Hd- Deva ).

**5. In opinia noastra, situatiile financiare ale S.C. « MIXT » S.A., Uricani, pozitia financiara, rezultatele financiare si fluxurile de trezorerie, la data de 31.12.2010, au fost intocmite de o maniera adecvata, in toate aspectele semnificative.**

#### Evidentierea unor aspecte

6. Acest raport al auditorului independent este adresat exclusiv acționarilor Societății. Auditul nostru a fost efectuat pentru a putea raporta acționarilor Societății acele aspecte pe care trebuie să le raportăm într-un raport de audit, și nu în alte scopuri. În măsura permisă de lege, nu acceptăm și nu ne asumăm responsabilitatea decât față de Societatea și de acționarii acesteia, pentru auditul nostru, pentru raportul asupra situațiilor financiare și raportul asupra conformității sau pentru opinia formată.

#### **Raport asupra conformității raportului administratorilor cu situațiile financiare**

În concordanță cu Ordinul Ministrului Finanțelor Publice nr. 3055/2009, articolul 318, aliniatul 2, noi am citit raportul administratorilor atașat situațiilor financiare. Raportul administratorilor nu face parte din situațiile financiare. În raportul administratorilor, noi nu am identificat informații financiare care să fie în mod semnificativ neconcordante cu informațiile prezentate în situațiile financiare alăturate.

Prezentul este document confidential si s-a intocmit in patru exemplare pentru : Ministerul Finantelor Publice ( DGFP Hd - Deva ), CNVM, S.C. »MIXT » S.A.. URICANI si S.C. » AUDITOR FINANCIAR SARRA » S.R.L.

**Pentru și în numele Auditor Financiar SARRA SRL:**

**Șendroni Aurel**

**Auditor Financiar SARRA SRL**

înregistrat la Camera Auditorilor Financiari  
Financiari  
din România cu numărul 407

înregistrat la Camera Auditorilor  
din România cu numărul 194/2002



Data 02.05.2011  
Hunedoara, str. George Enescu, nr.16/3.  
cod postal 331056.  
R.C. J20/326/2002 ; C.U.I. 14576047  
Tel : 074201848;

AUDITOR FINANCIAR SARRA

**ANEXE**  
**LA RAPORTUL AUDITORULUI FINANCIAR**  
**ANUL 2010**

Societatea a întocmit situațiile financiare în conformitate cu Reglementările contabile conforme cu directivele europene aprobate Ordinul ministrului finanțelor publice nr. 3055/2009

**SITUATIA PATRIMONIULUI LA 31.12.2010**

Activele imobilizate nete au înregistrat o creștere ( 110,27 %) față de anul precedent, totalizând 554.319 lei, datorita lucrărilor de modernizare a spațiilor comerciale, înregistrate în cursul anului 2010.

Comparativ cu anul 2009, activele circulante s-au diminuat cu 46.299 lei (90,07%) în principal ca urmare a diminuării lichidităților, utilizate pentru plata lucrărilor de investiții, ajungând la 384.018 lei.

Detalii în anexa nr.1

Veniturile totale realizate în anul 2010 au fost de 363.820 lei, iar volumul total al cheltuielilor este de 181.985 lei, rezultând un profit brut de 181.835 lei.

Detalii în anexa nr.1

Evoluția disponibilităților ( lei / echivalent lei )

		Lei - RON		
Disponibilitati	Moneda	2010	2009	2010-2009
TOTAL	Lei/echivalent lei	384.018	436.239	- 52.221

Gradul de asigurare al disponibilităților se prezintă astfel :

Indicatorul	2010	2009
Gradul de asigurare fata de activele circulante	91,47%	93,59%
Gradul de asigurare fata de total activ	39,42%	45,03 %



17

## VOLUMUL, STRUCTURA SI EVOLUTIA CIFREI DE AFACERI

Cifra de afaceri obținută în anul 2010 a fost de 339.568 lei. Aceasta a fost mai mică față de cea realizată în anul 2009 cu 57.441 lei.

Comparativ cu anul financiar 2009 se constată o creștere a performanței financiare , și a poziției financiare a entității (anexa nr.2).

## REPARTIZAREA PROFITULUI

La 31.12.2010 societatea a înregistrat un profit brut de 181.835 lei și un profit net de 155.095 lei.

## IMOBILIZARI SI AMORTISMENTE

Evidența immobilizărilor este organizată cantitativ și valoric, datele cuprinse în bilanțul contabil și anexele la acesta fiind reflectate în contabilitate. Pentru anul financiar 2010, entitatea nu a constituit provizioane.

## SITUATIA CREANTELOR SI DATORIILOR

La 31.12.2010 situația creanțelor și datoriilor este prezentată detaliat în notele 5.1 și 5.2 la bilanț și este întocmită în conformitate cu Reglementările contabile conforme cu directivele europene aprobate Ordinul ministrului finanțelor publice nr. 3055/2009

## SITUATIA PLATILOR RESTANTE


La data de 31.12.2010 societatea nu înregistrează plăți restante pentru activitatea curentă.

## CAPITALURI PROPRII

La data de 31.12.2010, capitalul social subscris și varsat era în valoare de 316.785 lei, format din 126.714 acțiuni nominative, cu o valoare nominală de 2,50 lei / acțiune.

La data de 31.12.2010 cele 126.714 acțiuni erau deținute astfel:

Nr.crt.	Denumire actionar	Nr. actiuni	Procent (%)
1	EURO MARKET SA	76.599	60,45
2	SIF BANAT CRIȘANA	35.642	28,13
3	PPM	14.473	11,42
	TOTAL	126.714	100




--	--	--	--

EVOLUTIA CAPITALURILOR PROPRII

lei

Element al capitalului propriu	Sold la 1 ianuarie 2010	Cresteri		Reduceri		Sold la 31 decembrie 2010
		Total, din care	prin transfer	Total, din care	Prin transfer	
0	1	2	3	4	5	6
Capital subscris	316.785	0	0	0	0	316.785
Prime de capital	0	0	0	0	0	0
Rezerve din reevaluare	187.886	0	0	0	0	187.886
Rezerve legale	27.825	9.092	0	0	0	36.917
Rezerve pentru actiuni proprii	0	0	0	0	0	0
Rezerve statutare sau contractuale	0	0	0	0	0	0
Alte rezerve	74.306	0	0	0	0	74.306
Rezerve din conversie	0	0	0	0	0	0
Rezultatul reportat	154.021		0	0	0	154.021
Profit nerepartizat	0	0	0	0	0	0
Pierdere neacoperita	0	0	0	0	0	0
Rezultatul reportat provenit din adoptarea pentru prima data a IAS, mai putin IAS 29	0	0	0	0	0	0
Sold creditor	0	0	0	0	0	0
Sold debitor	0	0	0	0	0	0

0	1	2	3	4	5	6
Rezultatul reportat provenit din modificarile politicilor contabile contabile	0	0	0	0	0	0






Sold creditor	0	0	0	0	0	0
Sold debtor	0	0	0	0	0	0
Rezultatul reportat provenit din corectarea erorilor fundamentale	0	0	0	0	0	0
Sold creditor	0	0	0	0	0	0
Sold debtor	0	0	0	0	0	0
Rezultatul reportat reprezentand surplusul realizat din rezerve din reevaluare	0	0	0	0	0	0
Rezultatul exercitiului financiar	0	0	0	0	0	0
Sold creditor	167.570	155.095	0	167.570	0	155.095
Sold debtor		0	0		0	0
Repartizarea profitului	9.027	0	0	9.027	0	9.092
Total capital propriu	919.366	155.095	0	158.543	0	915.918

### TABLOUL TREZORERIEI NETE

lei

Nr. crt	Indicatori	31.12.2010
1	Capital propriu	915.918
2	Datorii pe termen mediu si lung	0
3	Capital permanent ( 1+2 )	915.918
4	Active imobilizate	554.319
5	FOND DE RULMENT ( 3-4 )	361.599
6	Active circulante	419.843
7	Disponibilitati si plasamente	384.018
8	Active circulante – Disponibilitati	35.825
9	Datorii pe termen scurt	58.244
10	Credite pe termen scurt	0



11	Obligatii pe termen scurt ( 9-10 )	58.244
12	NEVOIA DE FOND DE RULMENT(8-11)	-22.419
13	TREZORERIA NETA(5-12)	339.180

A SE VEDEA SI ANEXA NR.2

RESPECTAREA DISPOZITIILOR LEGALE REFERITOARE LA :

a) Inventarierea patrimoniului : s-a efectuat potrivit prevederilor articolului 8 din Legea contabilitatii nr.82/1991, precum si a Normelor privind organizarea si efectuarea inventarierii aprobate prin Ordinul Ministrului Finantelor Publice nr. 2861/2009.

Prin aceasta operatiune s-au verificat elementele de activ si pasiv, cantitativ si valoric, existente in patrimoniul societatii la data la care s-a efectuat.

Rezultatele operatiunii de inventariere au fost inregistrate in contabilitate si se reflecta in bilantul contabil incheiat la 31.12.2010.


b) Organizarea si conducerea contabilitatii :

- contabilitatea mijloacelor fixe s-a tinut pe categorii.
- Contabilitatea clientilor si furnizorilor, a celorlalte creante si obligatii se tine pe categorii, precum si pe fiecare persoana fizica sau juridica.
- contabilitatea cheltuielilor si veniturilor se tine pe felurile acestora, dupa natura lor.

Prezentul este document confidential si s-a intocmit in trei exemplare pentru : C.N.V.M., S.C. «MIXT» S.A., si S.C. « AUDITOR FINANCIAR SARRA » S.R.L.

**AUDITOR FINANCIAR**  
**S.C. » AUDITOR FINANCIAR SARRA « S.R.L.**  
Auditor Financiar : SENDRONI AUREL

Data: 02.05.2011  
Hunedoara, str. G. Enescu, nr. 16 / 3,  
cod postal 331056.  
R.C. J20/326/2002 ; C.U.I 14576047  
Tel : 0742018488;



S.C." MIXT " S.A.

ANEXA NR.1.

**SITUATIA ACTIVEI, DATORIILOR  
SI CAPITALURILOR PROPRII  
la data de 31.12. 2010**

		lei			
1		Nr.rd.	Sold la:	2010 - 2009	2010/2009
			31.12.2010	31.12.2009	%
	A	B	1	2	
<b>A</b>	<b>ACTIVE IMOBILIZANTE</b>				
	I. IMOBILIZARI NECORPORALE	1	0	0	0,00
	II. IMOBILIZARI CORPORALE	2	554319	502699	110,27
	III. IMOBILIZARI FINANCIARE - TOTAL	3	0	0	0
	ACTIVE IMOBILIZATE - TOTAL (rd.01 la 03)	4	554319	502699	110,27
<b>B</b>	<b>ACTIVE CIRCULANTE</b>				
	I. STOCURI	5	22481	25977	-3496 86,54
	II. CREANTE	6	13344	3926	9418 339,89
	III. INVESTITII FINANCIARE PE TERMEN SCURT	7	0	0	0 0
	IV. CASA SI CONTURI LA BANCI	8	384018	436239	-52221 88,03
	ACTIVE CIRCULANTE - TOTAL (rd. 05 la 08)	9	419843	465142	-46299 90,07
<b>C</b>	<b>CHELTUIELI IN AVANS</b>	10	0	0	0 0,00
<b>D</b>	<b>DATORII CE TREBUIE PLATITE INTR-O PERIOADA DE PANA LA UN AN</b>	11	58244	49475	8769 117,72
<b>E</b>	<b>ACTIVE CIRCULANTE NETE, RESPECTIV DATORII CURENTE NETE (rd.09+10-11-18)</b>	12	361599	416667	-55068 86,78
<b>F</b>	<b>TOTAL ACTIVE MINUS DATORII CURENTE (rd. 04 + 12 - 17)</b>	13	919316	919366	-3448 99,62
<b>G</b>	<b>DATORII CE TREBUIE PLATITE INTR-O PERIOADA MAI MARE DE UN AN</b>	14	0	0	0 0
<b>H</b>	<b>PROVIZIOANE PENTRU RISCURSI SI CHELTUIELI</b>	15	0	0	0 0
<b>I</b>	<b>VENITURI IN AVANS (rd. 17+18), din care</b>	16	0	0	0 0,00
	subventii pentru investitii	17	0	0	0 0
	venituri inregistrate in avans	18	0	0	0 0,00
<b>J</b>	<b>CAPITAL SI REZERVE</b>				0 0



I. CAPITAL (rd.20 la 22) din care:	19	316785	316785	0	100
capital subscris nevarsat	20		0	0	0
capital subscris varsat	21	316785	316785	0	100
patrimoniul regiei	22		0	0	0
II. PRIME DE CAPITAL	23	0	0	0	0
III. REZERVE DIN REEVALUARE SOLD C	24	187886	187886	0	0,00
SOLD D	25			0	0,00
IV. REZERVE	26	111223	102131	9092	108,90
V. REZULTATUL REPORTAT SOLD C	27	154021	154021	0	0,00
SOLD D	28		0	0	0,00
VI. REZULTATUL EXERCITIULUI SOLD C	29	155095	167570	-12475	92,56
FINANCIAR SOLD D	30	0	0	0	0,00
Repartizarea profitului	31	9092	9027	65	100,72
CAPITALURI PROPRII - TOTAL				0	0,00
(rd. 19+23+24-25+26+27-28+29-30-31)	32	919918	919968	-3448	99,62
Patrimoniul public	33			0	0
CAPITALURI TOTAL (rd.32+33)	34	919918	919968	-3448	99,62

S.C." MIXT " S.A.

**REZULTATE FINANCIARE**  
La data de 31.12. 2010

		lei				
2	Denumirea indicatorilor	Nr.rd	Realizari aferente perioadei de raportare		2010/2009	
			31.12.2010	31.12.2009		
	A	B	1	2	%	
1.	Cifra de afaceri neta (rd. 02 la 04)	1	397009	397009	-57441	85,53
	Productia vanduta	2	284605	324114	-39509	87,81
	Venituri din vanzarea marfurilor	3	54963	72895	-17932	75,40
	Venituri din subventii de exploatare aferente cifrei de afaceri nete	4	0	0	0	0,00




*[Handwritten signature]*

2.	Variatia stocurilor	SOLD C	5	0	0	0	0,00
		SOLD D	6	0	0	0	0,00
3.	Productia imobilizata		7	0	0	0	0,00
4.	Alte venituri din exploatare		8	2601	0	2601	0,00
	<b>VENITURI DIN EXPLOATARE - TOTAL (rd. 01+05-07)</b>		9	<b>342189</b>	<b>397009</b>	<b>-54840</b>	<b>86,19</b>
5.	a) Cheltuieli cu materiile prime si materialele consumate		10	5520	4713	807	117,12
	Alte cheltuieli materiale		11	8060	8331	-271	96,75
	b) Alte cheltuieli din afara (cu energie si apa)		12	3408	2203	1205	154,70
	c) Cheltuieli privind marfurile		13	39312	52412	-13100	75,01
6.	Cheltuieli cu personalul (rd.15+16), din care:		14	<b>66699</b>	<b>66033</b>	<b>-20334</b>	<b>76,36</b>
	a) salarii		15	46180	67536	-21356	68,38
	b) cheltuieli cu asigurarile si protectia sociala		16	19519	18497	1022	105,53
7.	a) Amortizari si provizioane pentru deprecierea imobilizarilor corporale si necorporale (rd. 18-19)		17	<b>15504</b>	<b>15576</b>	<b>-72</b>	<b>99,54</b>
	a.1) Cheltuieli		18	15504	15576	-72	99,54
	a.2) Venituri		19	0	0	0	0,00
	b) Ajustarea valorii activelor circulante (rd.21-22)		20	0	0	0	0,00
	b.1) Cheltuieli		21	0	0	0	0,00
	b.2) Venituri		22	0	0	0	0,00
8.	Alte cheltuieli de exploatare (rd.24 la 26)		23	<b>64680</b>	<b>35949</b>	<b>28731</b>	<b>179,92</b>
	8.1. Cheltuieli privind prestatiile externe		24	51794	27781	24013	186,44
	8.2. Cheltuieli cu alte impozite, taxe si varasminte asin		25	12370	8168	4202	151,445
	8.3. Cheltuieli cu despagubiri, donatii si activele cedat		26	516	0	516	0,00
	Ajustari privind provizioanele pentru riscuri si cheltuieli		27	<b>20198</b>	<b>46391</b>	<b>-66589</b>	<b>0,00</b>
	Cheltuieli		28	0	46391	-46391	0,00
	Venituri		29	20198	0	20198	0,00
	<b>CHELTUIELI DE EXPLOATARE - TOTAL (rd. 10 la 14+17+20+23+27)</b>		30	<b>161985</b>	<b>251608</b>	<b>-69623</b>	<b>72,33</b>
	<b>REZULTATUL DIN EXPLOATARE :</b>					<b>0</b>	<b>0,00</b>
	Profit (rd. 09-30)		31	<b>160114</b>	<b>145401</b>	<b>14783</b>	<b>110,17</b>
	Pierdere (rd. 30-09)		32	0	0	0	0,00
9.	Venituri din interese de participare		33	0		0	
	din care, din cadrul grupului		34			0	
10.	Venituri din alte investitii financiare si creante care fac parte din activele imobilizate		35			0	
	din care, din cadrul grupului		36			0	
11.	Venituri din dobanzi		37	21651	35132	-13481	61,63



	din care, din cadrul grupului	38	0	0	0	0
	Alte venituri financiare	39	0	0	0	0,00
	<b>VENITURI FINANCIARE - TOTAL (rd. 33+35+37+39)</b>	<b>40</b>	<b>21651</b>	<b>35132</b>	<b>-13481</b>	<b>61,63</b>
<b>12.</b>	<b>Ajustarea valorii imobilizarilor financiare si a investitiilor financiare</b>				0	0,00
	detinute ca active circulante (rd. 42-43)	41	0	0	0	0,00
	Cheltuieli	42	0	0	0	0,00
	Venituri	43	0	0	0	0,00
<b>13.</b>	<b>Cheltuieli privind dobanzile</b>	44	0	0	0	0,00
	din care, din cadrul grupului	45	0	0	0	0,00
	Alte cheltuieli financiare	46	0	0	0	0,00
	<b>CHELTUIELI FINANCIARE - TOTAL (rd. 41+44+46)</b>	<b>47</b>	<b>0</b>	<b>0</b>	<b>0</b>	<b>0,00</b>
	<b>REZULTATUL FINANCIAR</b>				0	0,00
	Profit (rd. 40-47)	48	21651	35132	-13481	0,00
	Pierdere (rd. 47-40)	49	0	0	0	0,00
<b>14.</b>	<b>REZULTATUL CURENT</b>				0	0,00
	Profit ( rd. 09+40-30-47)	50	161895	160533	1302	100,72
	Pierdere (rd. 30+47-09-40)	51	0	0	0	
<b>18.</b>	<b>Venituri extraordinare</b>	56	0	0	0	
<b>19.</b>	<b>Cheltuieli extraordinare</b>	57	0	0	0	
<b>20.</b>	<b>REZULTATUL EXTRAORDINAR</b>				0	
	Profit (rd. 56-57)	58	0	0	0	
	Pierdere (rd.57-56)	59	0	0	0	
	<b>VENITURI TOTALE ( rd. 09+40+52+56)</b>	<b>60</b>	<b>368626</b>	<b>432141</b>	<b>-68321</b>	<b>84,19</b>
	<b>CHELTUIELI TOTALE ( rd. 30+47+53+57)</b>	<b>61</b>	<b>161385</b>	<b>261608</b>	<b>-69623</b>	<b>72,33</b>
<b>21.</b>	<b>REZULTATUL BRUT</b>				0	0,00
	Profit (rd. 60-61)	62	161895	160533	1302	100,72
	Pierdere (rd. 61-60)	63	0	0	0	0,00
<b>22.</b>	<b>Impozitul pe profit</b>				0	0,00
	Cheltuieli	64	26740	0	26740	0,00
	Venituri	65	0	0	0	0,00
<b>23.</b>	<b>Alte cheltuieli cu impozite care nu apar in elementele</b>	<b>66</b>	<b>0</b>	<b>12963</b>	<b>-12963</b>	<b>0,00</b>
<b>24.</b>	<b>REZULTATUL NET AL EXERCITIULUI FINANCIAR:</b>				0	0,00
	Profit (rd. 62-64+65-66)	67	155095	167570	-12475	92,56
	Pierdere (rd. 63+64-65+66); (rd. 64-65+66-62)	68	0	0	0	0




S.C."MIXT" S.A.

ANEXA NR.2.

## SINTEZA INDICATORILOR DE EFICIENTA

Denumire indicator	Formula de calcul	U.M.	31.12.2010	31.12.2009
Cifra de afaceri		lei	339568	397009
Activul net	Total activ - Datorii totale	lei	915918	919366
Profit din exploatare		lei	160184	145401
Rata profit din exploatare	(Profit expl /Cifra de afaceri)*100	%	47,17	36,62
Profitabilitatea costurilor	(Profit din exploatare/Chelt.totale)*100	%	88,02	57,79
Profit brut		lei	181835	180533
Marja bruta a profitului	(Profit brut/Cifra de afaceri)*100	%	53,55	45,47
Impozitul pe profit		lei	26740	0
Profit net		lei	155095	180533
Marja neta a profitului	(Profit net/Cifra de afaceri)*100	%	45,67	45,47
Rata rentabilitatii financiare	(Profit net/Capital propriu)*100	%	16,93	19,64
Rata rentabilitatii activ. Total	(Profit net/Activ total)*100	%	15,92	18,63
Rata rentabilitatii activ circulant	(Profit net/Activ circulant)*100	%	36,94	38,73
Gradul de lichiditate al activului total	(Activ circulant/Activ total)*100	%	43,10	48,11
Lichiditatea generala	(Activ circulant/Datorii curente)*100	%	720,83	942,18
Lichiditatea curenta	(Activ circulant-stocuri)/Datorii curente*	%	682,24	889,67
Lichiditatea imediata	(Disponibilitati/Datorii curente)*100	%	659,33	881,74
Solvabilitatea patrimoniala	(Capital propriu/Total pasiv)*100	%	94,02	94,89
Solvabilitatea generala	(Total activ/Obligatii tertii)*100	%	1672,55	1958,24
Gradul de indatorare	(Datorii curente/Total activ)*100	%	5,98	5,11
Durata medie de incasare a creantelor	(Total creante/Total venituri)*360	zile	13,20	3,27
Durata medie de plata a datoriilor	(Total datorii/Venituri totale)*360	zile	57,63	41,22
Numarul de rotatii al stocurilor	Cifra de afaceri/Total stocuri		15,10	15,28
Gradul de risc	(Imprumuturi/Capital propriu)*100	%	0,00	0,00



BALANTA DE VERIFICARE (Lei)

Din: 10/12/10 la : 31/12/10

SIMBOL CONT	RULAJ PRECEDENT DEBITOR	RULAJ PRECEDENT CREDITOR	RULAJ CURENT DEBITOR	RULAJ CURENT CREDITOR	RULAJ TOTAL DEBITOR	RULAJ TOTAL CREDITOR	SOLD TOTAL DEBITOR	SOLD TOTAL CREDITOR
<b>CLASA 1 CONTURI DE CAPITALURI</b>								
101	0.00	316785.00	0.00	0.00	0.00	316785.00	0.00	316785.00
105	0.00	187886.32	0.00	0.00	0.00	187886.32	0.00	187886.32
1061	0.00	27825.10	0.00	9092.00	0.00	36917.10	0.00	36917.10
1068	0.00	74305.64	0.00	0.00	0.00	74305.64	0.00	74305.64
117	0.00	154020.64	0.00	0.00	0.00	154020.64	0.00	154020.64
121	205909.77	331511.35	23012.87	52506.54	228922.64	384017.89	0.00	155095.25
129	9027.00	9027.00	9092.00	0.00	18119.00	9027.00	9092.00	0.00
<b>TOTAL CL 1</b>	<b>214936.77</b>	<b>1101361.05</b>	<b>32104.87</b>	<b>61598.54</b>	<b>247041.64</b>	<b>1162959.59</b>	<b>9092.00</b>	<b>925009.95</b>
<b>CLASA 2 CONTURI DE ACTIVE IMOBILIZATE</b>								
211	4265.00	0.00	0.00	0.00	4265.00	0.00	4265.00	0.00
212	492360.00	0.00	25571.94	0.00	517931.94	0.00	517931.94	0.00
231	135517.63	0.00	3271.51	25571.94	138789.14	25571.94	113217.20	0.00
2812	0.00	79803.20	0.00	1292.00	0.00	81095.20	0.00	81095.20
<b>TOTAL CL 2</b>	<b>632142.63</b>	<b>79803.20</b>	<b>28843.45</b>	<b>26863.94</b>	<b>660986.08</b>	<b>106667.14</b>	<b>635414.14</b>	<b>81095.20</b>
<b>CLASA 3 CONTURI DE STOCURI&amp;PROD. NET.</b>								
302	126.70	126.70	134.65	134.65	261.35	261.35	0.00	0.00
303	63.86	63.86	0.00	0.00	63.86	63.86	0.00	0.00
371	102056.72	57673.36	3657.01	9364.70	105713.73	67038.06	38675.67	0.00
378	13553.64	24245.59	2218.44	681.03	15772.08	24926.62	0.00	9154.50
<b>TOTAL CL 3</b>	<b>115800.92</b>	<b>82109.51</b>	<b>6010.10</b>	<b>10180.38</b>	<b>121811.02</b>	<b>92289.89</b>	<b>38675.67</b>	<b>9154.50</b>
<b>CLASA 4 CONTURI DE TERTI</b>								
401*****	114227.25	115567.25	10854.43	9554.43	125081.68	125121.68	0.00	40.00
404	64524.89	64916.89	2596.00	2656.00	67120.89	67572.89	0.00	452.00
409	13583.03	13583.03	0.00	0.00	13583.03	13583.03	0.00	0.00
411*****	378071.93	316719.12	35731.86	47874.98	413803.79	364594.10	49209.69	0.00
421	40852.00	41931.00	5387.00	5408.00	46239.00	47339.00	0.00	1100.00
425	29360.00	29360.00	4860.00	4860.00	34220.00	34220.00	0.00	0.00
428	1320.00	1440.00	120.00	120.00	1440.00	1560.00	0.00	120.00





## BALANTA DE VERIFICARE (Lei)

Din: 10/12/10 la : 31/12/10

SIMBOL CONT	RULAJ PRECEDENT DEBITOR	RULAJ PRECEDENT CREDITOR	RULAJ CURENT DEBITOR	RULAJ CURENT CREDITOR	RULAJ TOTAL DEBITOR	RULAJ TOTAL CREDITOR	SOLD TOTAL DEBITOR	SOLD TOTAL CREDITOR
428.1	1974.00	12429.77	386.00	629.30	2360.00	13059.07	0.00	10699.07
4311	16672.00	18053.00	1381.00	1900.00	18053.00	19953.00	0.00	1900.00
4311.1	167.00	181.00	14.00	19.00	181.00	200.00	0.00	19.00
4311.2	682.00	738.00	56.00	78.00	738.00	816.00	0.00	78.00
4312	8416.00	9113.00	697.00	958.00	9113.00	10071.00	0.00	958.00
4313	4171.00	4516.00	345.00	475.00	4516.00	4991.00	0.00	475.00
4314	4398.00	4762.00	364.00	503.00	4762.00	5265.00	0.00	503.00
4371	401.00	434.00	33.00	46.00	434.00	480.00	0.00	46.00
4372	281.00	304.00	23.00	36.00	304.00	340.00	0.00	36.00
441	22288.00	24956.00	2668.00	2923.00	24956.00	27879.00	0.00	2923.00
4423	49269.00	51761.39	2495.91	7735.28	51764.91	59496.67	0.00	7731.76
4426	20176.13	20176.13	1426.00	1426.00	21602.13	21602.13	0.00	0.00
4427	66577.10	66577.10	9161.28	9161.28	75738.38	75738.38	0.00	0.00
4428	10089.40	18235.40	1812.50	706.44	11901.90	18941.84	0.00	7039.94
444	7039.00	7626.00	587.00	921.00	7626.00	8547.00	0.00	921.00
444.1	594.00	771.00	177.00	143.00	771.00	914.00	0.00	143.00
446	14788.00	14788.00	17.00	17.00	14805.00	14805.00	0.00	0.00
447	146.00	158.00	14.00	18.00	160.00	176.00	0.00	16.00
447.1	429.00	465.00	36.00	54.00	465.00	519.00	0.00	54.00
448	500.00	500.00	0.00	0.00	500.00	500.00	0.00	0.00
457.1	95839.00	95839.00	0.00	0.00	95839.00	95839.00	0.00	0.00
457.2	44595.00	44595.00	0.00	0.00	44595.00	44595.00	0.00	0.00
457.3	11621.79	26310.52	624.78	0.00	12246.57	26310.52	0.00	14063.95
461	20067.50	14143.16	2603.22	964.56	22670.72	15107.72	7563.00	0.00
462	11864.34	28060.45	790.00	559.48	12654.34	28619.93	0.00	15965.59
471	1952.32	1952.32	0.00	0.00	1952.32	1952.32	0.00	0.00
491	6049.43	63627.03	14149.00	0.00	20198.43	63627.03	0.00	43428.60
<b>TOTAL CL 4</b>	<b>1062986.11</b>	<b>1114589.56</b>	<b>99409.98</b>	<b>99746.75</b>	<b>1162396.09</b>	<b>1214336.31</b>	<b>56772.69</b>	<b>108712.91</b>

## CLASA 5 CONTURI DE TREZORERIE

5121	347683.37	340787.45	34955.07	13650.92	382638.44	354438.37	28200.07	0.00
5121.G	33114.84	6462.96	1188.78	1176.00	34303.62	7638.96	26664.66	0.00
5121.L	225773.32	141084.01	0.00	0.00	225773.32	141084.01	84689.31	0.00
5121.TR	226850.50	1315.50	15328.89	8303.00	242179.39	9618.50	232560.89	0.00
5311	248691.22	241376.68	37847.79	33259.16	286539.01	274635.84	11903.17	0.00
5328	12112.08	11222.64	0.00	889.44	12112.08	12112.08	0.00	0.00
542	20043.33	20023.33	1267.80	1287.80	21311.13	21311.13	0.00	0.00



## BALANTA DE VERIFICARE (Lei)

Din: 01/12/10 Ia : 31/12/10

SIMBOL CONT	RULAJ PRECEDENT DEBITOR	RULAJ PRECEDENT CREDITOR	RULAJ CURENT DEBITOR	RULAJ CURENT CREDITOR	RULAJ TOTAL DEBITOR	RULAJ TOTAL CREDITOR	SOLD TOTAL DEBITOR	SOLD TOTAL CREDITOR
581	71455.00	71455.00	19730.00	19730.00	91185.00	91185.00	0.00	0.00
<b>TOTAL CL 5</b>	<b>1185723.66</b>	<b>833727.57</b>	<b>110318.33</b>	<b>78296.32</b>	<b>1296041.99</b>	<b>912023.89</b>	<b>384018.10</b>	<b>0.00</b>

## CLASA 6 CONTURI DE CHELTUIELI

602	4916.25	4916.25	603.24	603.24	5519.49	5519.49	0.00	0.00
603	63.86	63.86	0.00	0.00	63.86	63.86	0.00	0.00
604	7359.68	7359.68	636.56	636.56	7996.24	7996.24	0.00	0.00
605	2993.75	2993.75	414.73	414.73	3408.48	3408.48	0.00	0.00
607	33991.82	33991.82	5320.07	5320.07	39311.89	39311.89	0.00	0.00
611	276.36	275.56	25.80	26.60	302.16	302.16	0.00	0.00
621	22721.00	22721.00	1898.00	1898.00	24619.00	24619.00	0.00	0.00
623	2283.52	2283.52	213.31	213.31	2496.83	2496.83	0.00	0.00
624	3051.76	3051.76	295.00	295.00	3346.76	3346.76	0.00	0.00
625	1393.08	1393.08	464.36	464.36	1857.44	1857.44	0.00	0.00
626	1814.16	1814.16	438.93	438.93	2253.09	2253.09	0.00	0.00
627	1015.78	1015.78	120.07	120.07	1135.85	1135.85	0.00	0.00
628	14907.77	14907.77	875.00	875.00	15782.77	15782.77	0.00	0.00
635	12300.00	12300.00	70.00	70.00	12370.00	12370.00	0.00	0.00
641	40772.00	40772.00	5408.00	5408.00	46180.00	46180.00	0.00	0.00
6451	13881.00	13881.00	1597.00	1597.00	15478.00	15478.00	0.00	0.00
6452	318.00	318.00	37.00	37.00	355.00	355.00	0.00	0.00
6453	3306.00	3306.00	380.00	380.00	3686.00	3686.00	0.00	0.00
658.1	515.78	515.78	0.00	0.00	515.78	515.78	0.00	0.00
681	14212.00	14212.00	1292.00	1292.00	15504.00	15504.00	0.00	0.00
691	23817.00	23817.00	2923.00	2923.00	26740.00	26740.00	0.00	0.00
<b>TOTAL CL 6</b>	<b>205910.57</b>	<b>205909.77</b>	<b>23012.07</b>	<b>23012.87</b>	<b>228922.64</b>	<b>228922.64</b>	<b>0.00</b>	<b>0.00</b>

## CLASA 7 CONTURI DE VENITURI


706	255958.60	255958.60	28639.47	28639.47	284598.07	284598.07	0.00	0.00
707	47545.46	47545.46	7417.55	7417.55	54963.01	54963.01	0.00	0.00
708	0.00	0.00	7.01	7.01	7.01	7.01	0.00	0.00
758.1	1850.57	1850.57	750.00	750.00	2600.57	2600.57	0.00	0.00
766	20107.49	20107.49	1543.51	1543.51	21651.00	21651.00	0.00	0.00
781	6049.43	6049.43	14149.00	14149.00	20198.43	20198.43	0.00	0.00
<b>TOTAL CL 7</b>	<b>331511.55</b>	<b>331511.55</b>	<b>52506.54</b>	<b>52506.54</b>	<b>384018.09</b>	<b>384018.09</b>	<b>0.00</b>	<b>0.00</b>



## BALANTA DE VERIFICARE (Lei)

Din: 10/12/10 la : 31/12/10

SIMBOL CONT	RULAJ PRECEDENT DEBITOR	RULAJ PRECEDENT CREDITOR	RULAJ CURENT DEBITOR	RULAJ CURENT CREDITOR	RULAJ TOTAL DEBITOR	RULAJ TOTAL CREDITOR	SOLD TOTAL DEBITOR	SOLD TOTAL CREDITOR
TOTAL	3749012.21	3749012.21	352205.34	352205.34	4101217.55	4101217.55	1123972.60	1123972.60



**DECLARATIE**

In conformitate cu prevederile art. 30 din Legea contabilitatii nr. 82/1991 si ale art. 113 din Regulamentul CNVM nr. 1/2006

S-au intocmit Situatiile financiare anuale la 31.12.2010 pentru:

Entitate : S.C. MIXT S.A. Uricani  
 Judetul : Hunedoara  
 Adresa : Uricani, b-dul Muncii 15/55  
 Număr telefon /fax: 0254.511.307  
 Cod unic de Înregistrare: RO2152730  
 Număr de ordine în Registrul Comerțului : J20/64/06.03.1991  
 Forma de proprietate : 34- Societate comerciala pe actiuni  
 Activitatea preponderenta : 6820- Inchirierea si subinchirierea bunurilor imobiliare proprii sau inchiriate


Subsemnatii:

- o Aurica Mihalache , in calitate de presedinte al consiliului de administratie al SC MIXT SA Uricani, desemnata de Adunarea generala a Actionarilor prin Hotararea nr .1/14.10.2005, mandata prelungit conform Hotararii nr. 2 a Adunarii generale a Actionarilor din data de 13.05.2011.
- o Monica Maria Scorpie, in calitate de director executiv al SC MIXT SA;

Isi asuma raspunderea pentru intocmirea Situatiilor financiare anuale la 31.12.2010 si confirma ca:

- a) Politicile contabile utilizate la intocmirea Situatiilor financiare anuale ale SC MIXT SA Uricani sunt in conformitate cu reglementarile contabile aplicabile.
- b) Situatiile financiare ale anului 2010 ofera o imagine corecta si conforma cu realitatea a activelor, obligatiilor, pozitiei financiare , performantei financiare și a celorlalte informatii referitoare la activitatea desfasurata de SC MIXT SA .
- c) Raportul administratorilor cuprinde o analiza corecta a dezvoltarii si performantelor SC MIXT SA.
- d) SC MIXT SA isi desfasoara activitatea in conditii de continuitate.

Presedinte Consiliului de Administratie,  
 Mihalache Aurica



Director executiv,  
 Scorpie Maria Monica

**SITUAȚIA MODIFICĂRILOR CAPITALULUI PROPRIU**  
la data de 31.12.2010

- lei -


Denumirea elementului	Sold la începutul exercițiului financiar	Creșteri		Reduceri		Sold la sfârșitul exercițiului financiar
		Total, din care:	Prin transfer	Total, din care:	Prin transfer	
	1	2	3	4	5	6
Capital subscris	316.785					316.785
Prime de capital						
Rezerve din reevaluare	187.886					187.886
Rezerve legale	27.825	9.092				36.917
Rezerve statutare sau contractuale						
Rezerve reprezentând surplusul realizat din rezerve din reevaluare						
Alte rezerve	74.306					74.306
Acțiuni proprii						
Rezultatul reportat prezentând profitul repartizat sau pierderea neacoperită	154.021					154.021
	Sold C					
	Sold D					
Rezultatul reportat provenit din adoptarea pentru prima dată a AS mai puțin IAS 29						
	Sold C					
	Sold D					
Rezultatul reportat provenit din corectarea erorilor contabile						
	Sold C					
	Sold D					
Rezultatul reportat provenit din trecerea la aplicarea Reglementărilor contabile conforme cu Directiva a patra a comunităților economice Europene						
Rezultatul exercițiului financiar		155.095				155.095
	Sold C					
	Sold D					
Repartizarea profitului		9.092				9.092
Total capitaluri proprii	760.823	173.279				934.102

ADMINISTRATOR,

Numele și prenumele

ÎNTOCMIT,

Numele și prenumele



Ștampila unității

**SITUAȚIA FLUXURILOR DE TREZORERIE\***  
la data de 31.12.2010


- lei -

Denumirea elementului	Exercițiul financiar	
	Precedent 2009	Curent 2010
A	1	2
<b>Fluxuri de trezorerie din activități de exploatare:</b>		
Încasări de la clienți	475.141	364.594
Plăți către furnizori și angajați	177.254	286.245
Dobânzi plătite		
Impozit pe venit(2009),impozit profit(2010) plătit	14.120	27.879
Încasări din asigurarea împotriva cutremurelor		
<b>Trezorerie netă din activități de exploatare</b>		
<b>Fluxuri de trezorerie din activități de investiție:</b>		
Plăți pentru achiziționarea de acțiuni		
Plăți pentru achiziționarea de imobilizări corporale		
Încasări din vânzarea de imobilizări corporale		
Dobânzi încasate	35.131	21.651
Dividende încasate		
<b>Trezorerie netă din activități de investiție</b>		
<b>Fluxuri de trezorerie din activități de finanțare:</b>		
Încasări din emisiunea de acțiuni		
Încasări din împrumuturi pe termen lung		
Plata datoriilor aferente leasing-ului financiar		
Dividende plătite	1.926	152.681
<b>Trezorerie netă din activități de finanțare</b>		
<b>Creșterea netă a trezoreriei și a echivalentelor de trezorerie</b>		
<b>Trezorerie și echivalente de trezorerie la începutul exercițiului financiar</b>		
<b>Trezorerie și echivalente de trezorerie la sfârșitul exercițiului financiar</b>	<b>436.239</b>	<b>384.018</b>

**ADMINISTRATOR,**

Numele și prenumele Mihaiache Aurica  
Semnătura \_\_\_\_\_

Ștampila unității

**ÎNTOCMIT,**

Numele și prenumele Scorpie Maria Monica  
Calitatea  
Semnătura \_\_\_\_\_

MINISTERUL FINANTELOR PUBLICE  
 DIRECȚIA GENERALĂ A FINANTELOR  
 PUBLICE HUNEDOARA - DEVA  
 ADMINISTRAȚIA FINANTELOR PUBLICE  
 LUPENI  
 REGISTRATURA  
 Inregistrare nr. 276  
 Ziua 17 Luna 05 Anul 2011

Bifati numai dacă  Mari Contribuabili care depun bilanțul la București  
 este cazul:  Sucursala  
 Dacă entitatea a optat pentru un exercițiu financiar diferit de anul  
 calendaristic, potrivit art.27 alin.(3) din Legea contabilității nr.82/ 1991

Entitatea **MIXT SA**

Adresa  
 Judet **Hunedoara** Sector **URICANI** Localitate **URICANI**  
 Strada **MUNCII** Nr. **15** Bloc **55** Scara  Ap.  Telefon **0254511307**

Număr din registrul comerțului **J20/64/1991** Cod unic de înregistrare **2152730**

Forma de proprietate **34-Societati comerciale pe actiuni**

Activitatea preponderentă (cod si denumire clasa CAEN)

6820 Închirierea și subînchirierea bunurilor imobiliare proprii sau închiriate

F10 - pag. 1

**BILANȚ**  
 la data de 31.12.2010

Formular 10

- lei -

Denumirea elementului	Nr. rd.	Sold la:	
		01.01.2010	31.12.2010
<b>A</b>	<b>B</b>	<b>1</b>	<b>2</b>
<b>A. ACTIVE IMOBILIZATE</b>			
<b>I. IMOBILIZĂRI NECORPORALE</b>			
1.Cheltuieli de constituire (ct.201-2801)	01		
2.Cheltuielile de dezvoltare (ct.203-2803-2903)	02		
3. Concesțiuni, brevete, licențe, mărci comerciale, drepturi și active similare și alte immobilizări necorporale (ct. 205 + 208 - 2805 - 2808 - 2905 - 2908)	03		
4. Fond comercial (ct.2071-2807-2907)	04		
5. Avansuri și immobilizări necorporale în curs de execuție (ct.233+234-2933)	05		
<b>TOTAL (rd.01 la 05)</b>	<b>06</b>		
<b>II. IMOBILIZĂRI CORPORALE</b>			
1. Terenuri și construcții (ct. 211 + 212 - 2811 - 2812 - 2911 - 2912)	07	431.034	441.102
2. Instalații tehnice și mașini (ct. 213 + 223 - 2813 - 2913)	08		
3. Alte instalații, utilaje și mobilier (ct. 214 + 224 - 2814 - 2914)	09		
4. Avansuri și immobilizări corporale în curs de execuție (ct. 231 + 232 - 2931)	10	71.665	113.217
<b>TOTAL (rd. 07 la 10)</b>	<b>11</b>	<b>502.699</b>	<b>554.319</b>
<b>III. IMOBILIZĂRI FINANCIARE</b>			
1. Acțiuni deținute la entitățile afiliate (ct. 261 - 2961)	12		
2. Împrumuturi acordate entităților afiliate (ct. 2671 + 2672 - 2964)	13		
3. Interese de participare (ct. 263 - 2962)	14		
4. Împrumuturi acordate entităților de care compania este legată în virtutea intereselor de participare (ct. 2673 + 2674 - 2965)	15		
5. Investiții deținute ca immobilizări (ct. 265 - 2963)	16		

6. Alte împrumuturi (ct. 2675* + 2676* + 2677 + 2678* + 2679* - 2966* - 2968*)	17		
TOTAL (rd. 12 la 17)	18		
ACTIVE IMOBILIZATE - TOTAL (rd. 06 + 11 + 18)	19	502.699	554.319
<b>B. ACTIVE CIRCULANTE</b>			
<b>I. STOCURI</b>			
1. Materii prime și materiale consumabile (ct. 301 + 321 + 302 + 322 + 303 + 323 +/- 308 + 351 + 358+ 381 + 328 +/- 388 - 391 - 392 - 3951 - 3958 - 398)	20		
2. Producția în curs de execuție (ct. 331 + 332 + 341 +/- 348* - 393 - 3941 - 3952)	21		
3. Produse finite și mărfuri (ct. 345 + 346 +/- 348* + 354 + 356 + 357 + 361 + 326 +/- 368 + 371 + 327 +/- 378 - 3945 - 3946 - 3953 - 3954 - 3956 - 3957 - 396 - 397 - 4428)	22	25.977	22.481
4. Avansuri pentru cumpărări de stocuri (ct. 4091)	23		
TOTAL (rd. 20 la 23)	24	25.977	22.481
<b>II. CREANȚE (Sumele care urmează să fie încasate după o perioadă mai mare de un an trebuie prezentate separat pentru fiecare element.)</b>			
1. Creanțe comerciale (ct. 2675* + 2676* + 2678* + 2679* - 2966* - 2968* + 4092 + 411 + 413 + 418 - 491)	25	1.135	5.781
2. Sume de încasat de la entitățile afiliate (ct. 451** - 495*)	26		
3. Sume de încasat de la entitățile de care compania este legată în virtutea intereselor de participare (ct. 453 - 495*)	27		
4. Alte creanțe (ct. 425 + 4282 + 431** + 437** + 4382 + 441** + 4424 + 4428** + 444** + 445 + 446** + 447** + 4482 + 4582 + 461 + 473** - 496 + 5187)	28	2.791	7.563
5. Capital subscris și nevărsat (ct. 456 - 495*)	29		
TOTAL (rd. 25 la 29)	30	3.926	13.344
<b>III. INVESTIȚII PE TERMEN SCURT</b>			
1. Acțiuni deținute la entitățile afiliate (ct. 501 - 591)	31		
2. Alte investiții pe termen scurt (ct. 505 + 506 + 508 - 595 - 596 - 598 + 5113 + 5114)	32		
TOTAL (rd. 31 + 32)	33		
IV. CASA ȘI CONTURI LA BĂNCI (ct. 5112 + 512 + 531 + 532 + 541 + 542)	34	436.239	384.018
ACTIVE CIRCULANTE - TOTAL (rd. 24 + 30 + 33 + 34)	35	466.142	419.843
C. CHELTUIELI ÎN AVANS (ct. 471)	36		
<b>D. DATORII: SUMELE CARE TREBUIE PLĂTITE ÎNTR-O PERIOADĂ DE PÂNĂ LA UN AN</b>			
1. Împrumuturi din emisiunea de obligațiuni, prezentându-se separat împrumuturile din emisiunea de obligațiuni convertibile (ct. 161 + 1681 - 169)	37		
2. Sume datorate instituțiilor de credit (ct. 1621 + 1622 + 1624 + 1625 + 1627 + 1682 + 5191 + 5192 + 5198)	38		
3. Avansuri încasate în contul comenzilor (ct. 419)	39		
4. Datorii comerciale - furnizori (ct. 401 + 404 + 408)	40	4.181	492
5. Efecte de comerț de plătit (ct. 403 + 405)	41		
6. Sume datorate entităților afiliate (ct. 1661 + 1685 + 2691 + 451***)	42		
7. Sume datorate entităților de care compania este legată în virtutea intereselor de participare (ct. 1663+1686+2692+ 453***)	43		



8. Alte datorii, inclusiv datoriile fiscale și datoriile privind asigurările sociale (ct. 1623 + 1626 + 167 + 1687 + 2693 + 421 + 423 + 424 + 426 + 427 + 4281 + 431*** + 437*** + 4381 + 441*** + 4423 + 4428*** + 444*** + 446*** + 447*** + 4481 + 455 + 456*** + 457 + 4581 + 462 + 473*** + 509 + 5186 + 5193 + 5194 + 5195 + 5196 + 5197)	44	45.294	57.752
TOTAL (rd. 37 la 44)	45	49.475	58.244
E. ACTIVE CIRCULANTE NETE/DATORII CURENTE NETE (rd. 35 + 36 - 45 - 63)	46	416.667	361.599
F. TOTAL ACTIVE MINUS DATORII CURENTE (rd. 19 + 46)	47	919.366	915.918
G. DATORII SUMELE CARE TREBUIE PLĂTITE ÎNTR-O PERIOADĂ MAI MARE DE UN AN			
1. Împrumuturi din emisiunea de obligațiuni, prezentându-se separat împrumuturile din emisiunea de obligațiuni convertibile (ct. 161 + 1681 - 169)	48		
2. Sume datorate instituțiilor de credit (ct. 1621 + 1622 + 1624 + 1625 + 1627 + 1682 + 5191 + 5192 + 5198)	49		
3. Avansuri încasate în contul comenzilor (ct. 419)	50		
4. Datorii comerciale - furnizori (ct. 401 + 404 + 408)	51		
5. Efecte de comerț de plătit (ct. 403 + 405)	52		
6. Sume datorate entităților afiliate (ct. 1661 + 1685 + 2691 + 451***)	53		
7. Sume datorate entităților de care compania este legată în virtutea intereselor de participare (ct. 1663 + 1686 + 2692 + 453***)	54		
8. Alte datorii, inclusiv datoriile fiscale și datoriile privind asigurările sociale (ct. 1623 + 1626 + 167 + 1687 + 2693 + 421 + 423 + 424 + 426 + 427 + 4281 + 431*** + 437*** + 4381 + 441*** + 4423 + 4428*** + 444*** + 446*** + 447*** + 4481 + 455 + 456*** + 4581 + 462 + 473*** + 509 + 5186 + 5193 + 5194 + 5195 + 5196 + 5197)	55		
TOTAL (rd. 48 la 55)	56		
H. PROMIZIUNEA			
1. Provizioane pentru pensii și obligații similare (ct. 1515)	57		
2. Provizioane pentru impozite (ct. 1516)	58		
3. Alte provizioane (ct. 1511 + 1512 + 1513 + 1514 + 1518)	59		
TOTAL (rd. 57 la 59)	60		
I. VENITURI ÎN AVANS			
1. Subvenții pentru investiții (ct. 475)	61		
2. Venituri înregistrate în avans (ct. 472) - total (rd.63 + 64), din care:	62		
Sume de re luat într-o perioadă de pana la un an (ct. 472*)	63		
Sume de re luat într-o perioadă mai mare de un an (ct. 472*)	64		
Fond comercial negativ (ct.2075)	65		
TOTAL (rd. 61 + 62 + 65)	66		
J. CAPITAL ȘI REZERVE			
I. CAPITAL			
1. Capital subscris vărsat (ct. 1012)	67	316.785	316.785
2. Capital subscris nevărsat (ct. 1011)	68		
3. Patrimoniul regiei (ct. 1015)	69		
TOTAL (rd. 67 la 69)	70	316.785	316.785
II. PRIME DE CAPITAL (ct. 104)	71		
III. REZERVE DIN REEVALUARE (ct. 105)	72	187.886	187.886
IV. REZERVE			

1. Rezerve legale (ct. 1061)		73	27.825	36.917
2. Rezerve statutare sau contractuale (ct. 1063)		74		
3. Rezerve reprezentând surplusul realizat din rezerve din reevaluare (ct. 1065)		75		
4. Alte rezerve (ct. 1068)		76	74.306	74.306
TOTAL (rd. 73 la 76)		77	102.131	111.223
Acțiuni proprii (ct. 109)		78		
Câștiguri legate de instrumentele de capitaluri proprii (ct. 141)		79		
Pierderi legate de instrumentele de capitaluri proprii (ct. 149)		80		
V. PROFITUL SAU PIERDEREA REPORTAT(Ă)	SOLD C (ct. 117)	81	154.021	154.021
	SOLD D (ct. 117)	82		
VI. PROFITUL SAU PIERDEREA EXERCITIULUI FINANCIAR	SOLD C (ct. 121)	83	167.570	155.095
	SOLD D (ct. 121)	84		0
Repartizarea profitului (ct. 129)		85	9.027	9.092
CAPITALURI PROPRII - TOTAL (rd. 70+71+ 72+ 77 - 78 + 79 - 80+81 - 82 + 83 - 84 - 85)		86	919.366	915.918
Patrimoniul public (ct. 1016)		87		
CAPITALURI - TOTAL (rd. 86 + 87)		88	919.366	915.918

Suma de control F10 : 14226754 / 28211668

\*) Conturi de repartizat dupa natura elementelor respective.

\*\*) Solduri debitoare ale conturilor respective.

\*\*\*) Solduri creditoare ale conturilor respective.

Rd.25 - Sumele inscise la acest rând și preluate din conturile 2675 la 2679 reprezintă creanțele aferente contractelor de leasing financiar și altor contracte asimilate, precum și alte creanțe immobilizate, scadente într-o perioadă mai mică de 12 luni.

### ADMINISTRATOR,

### INTOCMIT,

Numele si prenumele


MIHALACHE AURICA

Numele si prenumele

BANCILA ELENA

Semnătura

Stampila unității




Calitatea

21-PERSOANE FIZICE AUTORIZATE, MEMBRE CECCAR

Semnătura

Nr.de inregistrare in organismul profesional

39733



Formular  
NEVALIDAT

**CONTUL DE PROFIT ȘI PIERDERE**

la data de 31.12.2010

Formular 20

- lei -

Denumirea indicatorilor	Nr. rd.	Exercițiul financiar	
		2009	2010
A	B	1	2
1. Cifra de afaceri netă (rd. 02+03-04+05+06)	01	397.009	339.568
Producția vândută (ct.701+702+703+704+705+706+708)	02	324.114	284.605
Venituri din vânzarea mărfurilor (ct. 707)	03	72.895	54.963
Reduceri comerciale acordate (ct. 709)	04		
Venituri din dobânzi înregistrate de entitățile radiate din Registrul general și care mai au în derulare contracte de leasing (ct.766*)	05		
Venituri din subvenții de exploatare aferente cifrei de afaceri nete (ct.7411)	06		
2. Venituri aferente costului producției în curs de execuție (ct.711+712)			
Sold C	07		
Sold D	08		
3. Producția realizată de entitate pentru scopurile sale proprii și capitalizată (ct.721+ 722)	09		
4. Alte venituri din exploatare (ct.758+7417+7815)	10		2.601
-din care, venituri din fondul comercial negativ	11		
<b>VENITURI DIN EXPLOATARE – TOTAL (rd. 01+ 07 - 08 + 09 + 10)</b>	12	<b>397.009</b>	<b>342.169</b>
5. a) Cheltuieli cu materiile prime și materialele consumabile (ct.601+602-7412)	13	4.713	5.520
Alte cheltuieli materiale (ct.603+604+606+608)	14	8.331	8.060
b) Alte cheltuieli externe (cu energie și apă)(ct.605-7413)	15	2.203	3.408
c) Cheltuieli privind mărfurile (ct.607)	16	52.412	39.312
Reduceri comerciale primite (ct. 609)	17		
6. Cheltuieli cu personalul (rd. 19 +20), din care:	18	86.033	65.699
a) Salarii și indemnizații (ct.641+642+643+644-7414)	19	67.536	46.180
b) Cheltuieli cu asigurările și protecția socială (ct.645-7415)	20	18.497	19.519
7.a) Ajustări de valoare privind imobilizările corporale și necorporale (rd. 22 - 23)	21	15.576	15.504
a.1) Cheltuieli (ct.6811+6813)	22	15.576	15.504
a.2) Venituri (ct.7813)	23		
b) Ajustări de valoare privind activele circulante (rd. 25 - 26)	24		
b.1) Cheltuieli (ct.654+6814)	25		
b.2) Venituri (ct.754+7814)	26		
8. Alte cheltuieli de exploatare (rd. 28 la 31)	27	35.949	64.680
8.1. Cheltuieli privind prestațiile externe (ct.611+612+613+614+621+622+623+624+625+626+627+628-7416)	28	27.781	51.794
8.2. Cheltuieli cu alte impozite, taxe și vărsăminte asimilate (ct.635)	29	8.168	12.370
8.3. Alte cheltuieli (ct.652+658)	30		516

Cheltuieli cu dobânzile de refinanțare înregistrate de entitățile radiate din Registrul general și care mai au în derulare contracte de leasing (ct.666*)	31		
Ajustări privind provizioanele (rd. 33 - 34)	32	46.391	-20.198
- Cheltuieli (ct.6812)	33	46.391	
- Venituri (ct.7812)	34		20.198
<b>CHELTUIELI DE EXPLOATARE – TOTAL (rd. 13 la 16 - 17 +18 + 21 + 24 + 27 + 32)</b>	<b>35</b>	<b>251.608</b>	<b>181.985</b>
<b>PROFITUL SAU PIERDEREA DIN EXPLOATARE:</b>			
- Profit (rd. 12 - 35)	36	145.401	160.184
- Pierdere (rd. 35 - 12)	37	0	0
<b>9. Venituri din interese de participare (ct.7611+7613)</b>	<b>38</b>		
- din care, veniturile obținute de la entitățile afiliate	39		
<b>10. Venituri din alte investiții și împrumuturi care fac parte din activele imobilizate (ct.763)</b>	<b>40</b>		
- din care, veniturile obținute de la entitățile afiliate	41		
<b>11. Venituri din dobânzi (ct.766*)</b>	<b>42</b>	<b>35.132</b>	<b>21.651</b>
- din care, veniturile obținute de la entitățile afiliate	43		
Alte venituri financiare (ct.762+764+765+767+768)	44		
<b>VENITURI FINANCIARE – TOTAL (rd. 38 + 40 + 42 + 44)</b>	<b>45</b>	<b>35.132</b>	<b>21.651</b>
<b>12. Ajustări de valoare privind imobilizările financiare și investițiile financiare deținute ca active circulante (rd. 47 - 48)</b>	<b>46</b>		
- Cheltuieli (ct.686)	47		
- Venituri (ct.786)	48		
<b>13. Cheltuieli privind dobânzile (ct.666*-7418)</b>	<b>49</b>		
- din care, cheltuielile în relația cu entitățile afiliate	50		
Alte cheltuieli financiare (ct.663+664+665+667+668)	51		
<b>CHELTUIELI FINANCIARE – TOTAL (rd. 46 + 49 + 51)</b>	<b>52</b>		
<b>PROFITUL SAU PIERDEREA FINANCIAR(Ă):</b>			
- Profit (rd. 45 - 52)	53	35.132	21.651
- Pierdere (rd. 52 - 45)	54	0	0
<b>14. PROFITUL SAU PIERDEREA CURENT(Ă):</b>			
- Profit (rd. 12 + 45 - 35 - 52)	55	180.533	181.835
- Pierdere (rd. 35 + 52 - 12 - 45)	56	0	0
<b>15. Venituri extraordinare (ct.771)</b>	<b>57</b>		
<b>16. Cheltuieli extraordinare (ct.671)</b>	<b>58</b>		
<b>17. PROFITUL SAU PIERDEREA DIN ACTIVITATEA EXTRAORDINARĂ:</b>			
- Profit (rd. 57 - 58)	59	0	0
- Pierdere (rd. 58 - 57)	60	0	0
<b>VENITURI TOTALE (rd. 12 + 45 + 57)</b>	<b>61</b>	<b>432.141</b>	<b>363.820</b>
<b>CHELTUIELI TOTALE (rd. 35 + 52 + 58)</b>	<b>62</b>	<b>251.608</b>	<b>181.985</b>

PROFITUL SAU PIERDEREA BRUT(A):			
- Profit (rd. 61 - 62)	63	180.533	181.835
- Pierdere (rd. 62 - 61)	64	0	0
18. Impozitul pe profit (ct.691)	65		26.740
19. Alte impozite neprezentate la elementele de mai sus (ct.698)	66	12.963	
20. PROFITUL SAU PIERDEREA NET(A) A EXERCITIULUI FINANCIAR:			
- Profit (rd. 63 - 64 - 65 - 66)	67	167.570	155.095
- Pierdere (rd. 64 + 65 + 66 - 63)	68	0	0

Suma de control F20 : 6224741 / 28211668

\*) Conturi de repartizat după natura elementelor respective.


Rd.19 - la acest rând se cuprind și drepturile colaboratorilor, stabilite potrivit legislației muncii, care se preiau din rulajul debitor al contului 621 „Cheltuieli cu colaboratorii”, analitic „Colaboratori persoane fizice”.

### ADMINISTRATOR,

Numele și prenumele

MIHALACHE AURICA

Semnătura



Stampila unității

Formular  
VALIDAT

### INTOCMIT,

Numele și prenumele


BANCILA ELENA

Calitatea

21-PERSOANE FIZICE AUTORIZATE, MEMBRE CECCAR

Semnătura

Bancila Elena



Nr. de înregistrare în organismul profesional

39733

## DATE INFORMATIVE

la data de 31.12.2010

Formular 30

- lei -

<b>I. Date privind rezultatul inregistrat</b>	<b>Nr. rd.</b>	<b>Nr.unități</b>		<b>Sume</b>
<b>A</b>	<b>B</b>	<b>1</b>		<b>2</b>
Unități care au inregistrat profit	01	1		155.095
Unități care au inregistrat pierdere	02	0		0
<b>II Date privind plățile restante</b>	<b>Nr. rd.</b>	<b>Total, din care:</b>	<b>Pentru activitatea curentă</b>	<b>Pentru activitatea de investiții</b>
<b>A</b>	<b>B</b>	<b>1=2+3</b>	<b>2</b>	<b>3</b>
Plăți restante – total (rd.04+08+14 la 18+22), din care:	03			
Furnizori restanți – total (rd. 05 la 07), din care:	04			
- peste 30 de zile	05			
- peste 90 de zile	06			
- peste 1 an	07			
Obligatii restante fata de bugetul asigurarilor sociale – total (rd.09 la 13), din care:	08			
- Contributii pentru asigurari sociale de stat datorate de angajatori, salariați și alte persoane asimilate	09			
- Contributii pentru fondul asigurarilor sociale de sanatate	10			
- Contribuția pentru pensia suplimentară	11			
- Contributii pentru bugetul asigurarilor pentru somaj	12			
- Alte datorii sociale	13			
Obligatii restante fata de bugetele fondurilor speciale și alte fonduri	14			
Obligatii restante fata de alți creditori	15			
Impozite și taxe neplătite la termenul stabilit la bugetul de stat	16			
Impozite și taxe neplătite la termenul stabilit la bugetele locale	17			
Credite bancare nerambursate la scadența – total (rd. 19 la 21), din care:	18			
- restante după 30 de zile	19			
- restante după 90 de zile	20			
- restante după 1 an	21			
Dobânzi restante	22			
<b>III. Numar mediu de salariați</b>	<b>Nr. rd.</b>	<b>31.12.2009</b>		<b>31.12.2010</b>
<b>A</b>	<b>B</b>	<b>1</b>	<b>2</b>	
Numar mediu de salariați	23	6	6	

<b>IV. Plăți de dobânzi și redevențe</b>	<b>Nr. rd.</b>	<b>Sume (lei)</b>	
<b>A</b>	<b>B</b>	<b>1</b>	
Venituri brute din dobânzi platite de persoanele juridice romane catre persoanele fizice nerezidente din statele membre ale Uniunii Europene, din care:	24		
- impozitul datorat la bugetul de stat	25		
Venituri brute din dobânzi platite de persoanele juridice romane catre persoane juridice afiliate*) nerezidente din statele membre ale Uniunii Europene, din care:	26		
- impozitul datorat la bugetul de stat	27		
Venituri din redevențe platite de persoanele juridice romane catre persoane juridice afiliate *) nerezidente din statele membre ale Uniunii Europene, din care:	28		
- impozitul datorat la bugetul de stat	29		
<b>V. Tichete de masă</b>	<b>Nr. rd.</b>	<b>Sume (lei)</b>	
<b>A</b>	<b>B</b>	<b>1</b>	
Contravaloarea tichetelor de masă acordate salariatilor	30		12.112
<b>VI. Cheltuieli efectuate pentru activitatea de cercetare - dezvoltare **)</b>	<b>Nr. rd.</b>	<b>31.12.2009</b>	<b>31.12.2010</b>
<b>A</b>	<b>B</b>	<b>1</b>	<b>2</b>
Cheltuieli de cercetare - dezvoltare, din care:	31		
- din fonduri publice	32		
- din fonduri private	33		
<b>VII. Cheltuieli de inovare ***)</b>	<b>Nr. rd.</b>	<b>31.12.2009</b>	<b>31.12.2010</b>
<b>A</b>	<b>B</b>	<b>1</b>	<b>2</b>
Cheltuieli de inovare - total (rd. 35 la 37), din care:	34		
- cheltuieli de inovare finalizate în cursul perioadei	35		
- cheltuieli de inovare în curs de finalizare în cursul perioadei	36		
- cheltuieli de inovare abandonate în cursul perioadei	37		
<b>VIII. Alte informații</b>	<b>Nr. rd.</b>	<b>31.12.2009</b>	<b>31.12.2010</b>
<b>A</b>	<b>B</b>	<b>1</b>	<b>2</b>
Imobilizări financiare, în sume brute (rd. 39 + 47), din care:	38		
Acțiuni deținute la entitățile afiliate, interese de participare, alte titluri imobilizate și obligațiuni pe termen lung, în sume brute (rd. 40 la 46), din care:	39		
- acțiuni cotate emise de rezidenți	40		
- acțiuni necotate emise de rezidenți	41		
- părți sociale emise de rezidenți	42		
- obligațiuni emise de rezidenți	43		
- acțiuni emise de organisme de plasament colectiv (inclusiv de SIF-uri) emise de rezidenți	44		
- acțiuni și părți sociale emise de nerezidenți	45		
- obligațiuni emise de nerezidenți	46		
Creanțe imobilizate, în sume brute (rd. 48 + 49), din care:	47		
- creanțe imobilizate în lei și exprimate în lei, a caror decontare se face în funcție de cursul unei valute (din ct. 267)	48		
- creanțe imobilizate în valută (din ct. 267)	49		

Creanțe comerciale, avansuri acordate furnizorilor și alte conturi asimilate, în sume brute (ct. 4092 + 411 + 413 + 418)	50	64.762	49.210
Creanțe în legătură cu personalul și conturi asimilate (ct. 425 + 4282)	51		
Creanțe în legătură cu bugetul asigurărilor sociale și bugetul statului (ct. 431 + 437 + 4382 + 441 + 4424 + 4428 + 444 + 445 + 446 + 447 + 4482)	52		
Creanțele entității în relațiile cu entitățile afiliate (ct.451)	53		
Alte creanțe (ct. 453 + 456 + 4582 + 461 + 471 + 473)	54	2.791	7.563
Dobânzi de încasat (ct. 5187)	55		
Investiții pe termen scurt, în sume brute (ct. 501 + 505 + 506 + din ct.508) (rd. 57 la 63), din care:	56		
- acțiuni cotate emise de rezidenți	57		
- acțiuni necotate emise de rezidenți	58		
- părți sociale emise de rezidenți	59		
- obligațiuni emise de rezidenți	60		
- acțiuni emise de organisme de plasament colectiv rezidente (inclusiv de SIF-uri)	61		
- acțiuni emise de nerezidenți	62		
- obligațiuni emise de nerezidenți	63		
Alte valori de încasat (ct. 5113 + 5114)	64		
Casa în lei și în valută (rd. 66 + 67), din care:	65	2.444	11.903
- în lei (ct. 5311)	66	2.444	11.903
- în valută (ct. 5314)	67		
Conturi curente la bănci în lei și în valută (rd. 69 + 70), din care:	68	433.794	372.115
- în lei (ct. 5121)	69	433.794	372.115
- în valută (ct. 5124)	70		
Alte conturi curente la bănci și acreditive (rd. 72 + 73), din care:	71		
- sume în curs de decontare, acreditive și alte valori de încasat, în lei (ct. 5112 + 5125 + 5411)	72		
- sume în curs de decontare și acreditive în valută (ct. 5125 + 5412)	73		
Datorii (rd. 75 + 78 + 81 + 84 + 87 + 90 + 91 + 94 la 100), din care:	74	49.475	58.244
- Împrumuturi din emisiuni de obligațiuni și dobânzile aferente, în sume brute (ct. 161 + 1681)(rd. 76 + 77), din care:	75		
- în lei	76		
- în valută	77		
- Credite bancare interne pe termen scurt și dobânzile aferente (ct. 5191 + 5192 + 5197 + din ct. 5198), (rd. 79 + 80), din care:	78		
- în lei	79		
- în valută	80		
- Credite bancare externe pe termen scurt și dobânzile aferente (ct. 5193 + 5194 + 5195 + din ct. 5198), (rd. 82 + 83), din care:	81		
- în lei	82		
- în valută	83		
- Credite bancare pe termen lung și dobânzile aferente (ct. 1621 + 1622 + 1627 + din ct. 1682) (rd. 85 + 86), din care:	84		
- în lei	85		
- în valută	86		
- Credite externe pe termen lung (ct. 1623 + 1624 + 1625 + din ct. 1682) (rd. 88 + 89), din care:	87		
- în lei	88		



- în valută	89		
- Credite de la trezoreria statului (ct. 1626 + din ct. 1682)	90		
- Alte împrumuturi și dobânzile aferente (ct. 166 + 167 + 1685 + 1686 + 1687) (rd. 92 + 93), din care:	91		
- în lei și exprimate în lei, a caror decontare se face în funcție de cursul unei valute	92		
- în valută	93		
- Datorii comerciale, avansuri primite de la clienți și alte conturi asimilate, în sume brute (ct. 401 + 403 + 404 + 405 + 408 + 419)	94	4.181	492
- Datorii în legătură cu personalul și conturi asimilate (ct. 421 + 423 + 424 + 426 + 427 + 4281)	95	12.389	11.919
- Datorii în legătură cu bugetul asigurărilor sociale și bugetul statului (ct. 431 + 437 + 4381 + 441 + 4423 + 4428 + 444 + 446 + 447 + 4481)	96	11.394	15.804
- Datoriile entităților în relațiile cu entitățile afiliate (ct.451)	97		
- Sume datorate acționarilor/ asociaților (ct.455)	98		
- Alte datorii (ct. 453 + 456 + 457 + 4581 + 462 + 472 + 473 + 269 + 509)	99	21.511	30.029
- Dobânzi de plătit (ct. 5186)	100		
Capital subscris vărsat (ct. 1012)(rd. 102 la 105), din care:	101	316.785	316.785
- acțiuni cotate	102	316.785	316.785
- acțiuni necotate	103		
- părți sociale	104		
- capital subscris vărsat de nerezidenți (din ct. 1012)	105		
Brevete și licențe (din ct.205)	106		
<b>IX. Informații privind cheltuielile cu colaboratorii</b>	<b>Nr. rd.</b>	<b>31.12.2009</b>	<b>31.12.2010</b>
<b>A</b>	<b>B</b>	<b>1</b>	<b>2</b>
Cheltuieli cu colaboratorii (ct. 621)	107	21.864	24.619

Suma de control F30 : 3461119 / 28211668

\*) Pentru statutul de „persoane juridice afiliate” se vor avea în vedere prevederile art. 7 alin (1) pct. 21 din Legea nr. 571/2003 privind Codul fiscal, cu modificările și completările ulterioare.

\*\*) Se va completa cu cheltuielile efectuate pentru activitatea de cercetare-dezvoltare, respectiv cercetarea fundamentală, cercetarea aplicativă, dezvoltarea tehnologică și inovarea, stabilite potrivit prevederilor OG nr. 57/ 2002 privind cercetarea științifică și dezvoltarea tehnologică, aprobată cu modificări și completări prin Legea nr.324/ 2003, cu modificările și completările ulterioare.

\*\*\*) Cheltuielile de inovare se determină potrivit Regulamentului (CE) nr.1450/ 2004 al Comisiei din 13.08.2004 de punere în aplicare a Deciziei nr.1608/2003/CE a Parlamentului European și a Consiliului privind producția și dezvoltarea statisticilor comunitare privind inovarea, publicat în Jurnalul Oficial al Uniunii Europene seria L nr. 267/ 14.08.2004.

Rd.102 - Titluri de valoare care conferă drepturi de proprietate asupra societăților negociabile și tranzacționate pe piețe reglementate sau alte piețe secundare.

Rd.103 - Titluri de valoare care conferă drepturi de proprietate asupra societăților, care nu sunt negociabile sau tranzacționate pe piețe organizate.


### ADMINISTRATOR,

Numele și prenumele

MIHALACHE AURICA

Semnătura

Stampila unității



Formular  
VALIDAT

### INTOCMIT,

Numele și prenumele

BANCILA ELENA

Calitatea


21-PERSONE FIZICE AUTORIZATE, MEMBRE CECCAR

Semnătura

Bancila

Nr.de înregistrare în organismul profesional

39733



**SITUATIA ACTIVEI LOR IMOBILIZATE**  
la data de 31.12.2010

F40 - pag. 1 <sup>4/6</sup>

- lei -

Formular 40

Elemente de imobilizari	Nr. rd.	Valori brute				Sold final (col.5=1+2-3)
		Sold initial	Cresteri	Reduceri		
				Total	Din care: dezmembrari si casari	
A	B	1	2	3	4	5
<b>Imobilizari necorporale</b>						
Cheltuieli de constituire si cheltuieli de dezvoltare	01				X	
Alte imobilizari	02				X	
Avansuri si imobilizari necorporale in curs	03				X	
TOTAL (rd. 01 la 03)	04				X	
<b>Imobilizari corporale</b>						
Terenuri	05	4.265			X	4.265
Constructii	06	492.360	25.572			517.932
Instalatii tehnice si masini	07					
Alte instalatii , utilaje si mobilier	08					
Avansuri si imobilizari corporale in curs	09	71.665	41.552		X	113.217
TOTAL (rd. 05 la 09)	10	568.290	67.124			635.414
<b>Imobilizari financiare</b>						
ACTIVE IMOBILIZATE - TOTAL (rd.04+10+11)	12	568.290	67.124		X	635.414

**SITUATIA AMORTIZARII ACTIVEI LOR IMOBILIZATE**

- lei -

Elemente de imobilizari	Nr. rd.	Sold initial	Amortizare in cursul anului	Amortizare aferenta imobilizarilor scoase din evidenta	Amortizare la sfarsitul anului (col.9=6+7-8)
A	B	6	7	8	9
<b>Imobilizari necorporale</b>					
Cheltuieli de constituire si cheltuieli de dezvoltare	13				
Alte imobilizari	14				
TOTAL (rd.13 +14)	15				
<b>Imobilizari corporale</b>					
Terenuri	16				
Constructii	17	65.591	15.504		81.095
Instalatii tehnice si masini	18				
Alte instalatii ,utilaje si mobilier	19				
TOTAL (rd.16 la 19)	20	65.591	15.504		81.095
AMORTIZARI - TOTAL (rd.15 +20)	21	65.591	15.504		81.095

## SITUATIA AJUSTARILOR PENTRU DEPRECIERE

- lei -

Elemente de imobilizari	Nr. rd.	Sold initial	Ajustari constituite in cursul anului	Ajustari redate la veneturi	Sold final (col. 13=10+11-12)
A	B	10	11	12	13
<b>Imobilizari necorporale</b>					
Cheltuieli de constituire si cheltuieli de dezvoltare	22				
Alte imobilizari	23				
Avansuri si imobilizari necorporale in curs	24				
TOTAL (rd.22 la 24)	25				
<b>Imobilizari corporale</b>					
Terenuri	26				
Constructii	27				
Instalatii tehnice si masini	28				
Alte instalatii, utilaje si mobilier	29				
Avansuri si imobilizari corporale in curs	30				
TOTAL (rd. 26 la 30)	31				
<b>Imobilizari financiare</b>	32				
<b>AJUSTARI PENTRU DEPRECIERE - TOTAL (rd.25+31+32)</b>	33				

Suma de control F40 : 4299054 / 28211668

ADMINISTRATOR,


INTOCMIT,

Numele si prenumele

MIHALACHE AURICA

Semnătura

Stampila unității



Numele si prenumele

BANCILA ELENA


Calitatea

21-PERSOANE FIZICE AUTORIZATE MEMBRE CECCAR

Semnătura

Nr.de inregistrare in organismul profesional

39733

Formular  
VALIDAT

Vers.1.00

SC MIXT SA  
NOTA 1

ACTIVE IMOBILIZATE

Denumirea elementului de imobilizare	Sold la inceputul exercițiului financiar	Cresteri	Cedari, transferuri și alte reduceri	Sold la sfârșitul exercițiului financiar
Terenuri	4265			4265
clădiri	492360	25572		517932
Echip.tehologic				
Ap.și inst.masurare				
mobilier				
Imob.corporale	71665	41552		113217
total	568290	67124		635414

Denumirea elementului de imobilizare	Sold începutul exercițiului financiar	Ajustări înregistrate în cursul anului	Reduceri sau reluări	Sold la sfârșitul exercițiului financiar
terenuri				
cladiri	65591	15504		81095
Echip.tehologic				
Ap.și inst.masurare				
mobilier				
Imob.corporale				
total	65591	15504		81095

26  
29

**NOTA 2**

**PROVIZIOANE**

LEI

Denumirea provizionului	Sold la începutul exercitiului financiar	Transferuri		Sold la Sfirşitul ex. financiar
		în cont	din cont	
0	1	2	3	4 = 1+2-3
<b>I Creanţe</b>				
Ct. 491 Ajustări pt. deprecierea creante-clienti	63627		20198	43429
<b>TOTAL</b>	<b>63627</b>		<b>20198</b>	<b>43429</b>

In anul 2009 s-au creat provizioane de 63.627 lei fiind in litigiu cu firma SC ILIE SOLOMON SRL Vulcan suma de 6.667 lei, SC DANIBO SRL Vulcan suma de 1.518 lei, SC PMV. IT CONSULT SRL Uricani suma de 11.968 lei, SC TANAND CONTACOM SRL Uricani suma de 5.028 lei, SC VITALI LANCOMPREST SRL Uricani 14.149 lei SC TERMOTRUST SRL Vulcan suma de 7.061 lei. Suma de 17.236 lei provine din anul 2008 de la firmele SC UN MONDO APERTO SRL Uricani si SC MIXT RO-MARC SRL, firme cu care suntem in executare silita. In anul 2010 s-a recuperat suma de 20198 lei de la firmele SC Vitali Lancomprest SRL suma de 14149 lei, SC ILIE Solomon SRL suma de 5000 lei și de la SC RO-MARC SRL suma de 1049 lei, iar diferenta de 43429 lei rămâne a fi executată silit anul 2011.

SC.MIXT SA  
NOTA 3

REPARTIZAREA PROFITULUI LEI RON

DESTINATIA	SUMA
Profit net de repartizat	155095
Rezerva legala	9092
Alte reserve (surse pentru dezvoltare)	
Acoperirea pierderii contabile dividende	
Profit nerepartizat	146003

SCMIXT SA a înregistrat profit în anul 2010  
La 31.12.2010, societatea nu a înregistrat pierdere contabila

SC.MIXT SA  
NOTA 4

38  
57

ANALIZA REZULTATULUI DIN EXPLOATARE

Indicatorul	Exercitiul precedent2009	Exercitiul curent2010
1 Cifra de afaceri neta	397009	339568
2 Costul bunurilor vandute (3+4+5)	251608	181985
3 Cheltuielile activitatii de baza	251608	181985
4 Cheltuielilr activitatilor auxiliare		
5 Cheltuielile indirecte de productie		
6 Rezultatul brut aferent cifrei de afaceri nete(1-2)	145401	157583
7 Cheltuieli de desfacere		
8 Cheltuieli generale de administratie		
9 Alte venituri din exploatare		2601
10 Rezultatul din exploatare(6-7-8+9)	145401	160184

NOTA 5.1

SITUATIA CREANTELOR LEI RON

Creante	Sold la 31.12.2010 col 2+3	Termen de lichidare sub un an	Peste 1 an
<b>Total din care</b>	<b>13344</b>	<b>13344</b>	
<b>Creante immobilizate</b>			
<b>Furnizori debitori</b>			
<b>Cienti</b>	<b>49210</b>	<b>49210</b>	
<b>Creante personal</b>			
<b>Debitori diversi</b>	<b>-35866</b>	<b>-35866</b>	
<b>Cheltuieli înreg. în avans</b>			
<b>Sume în curs de clarificare</b>			
<b>TVA de reduperat</b>			



## SITUATIA DATORIILOR LEI RON

Datorii	Sold la 31.12.2010 col (2+3)	Sub 1 an	Peste un an	Peste 5 ani
Total din care	58244	58244		
Datorii comerciale	492	492		
Sume datorate investitiilor de stat				
Impozit profit	2923	2923		
Datorii personal + taxe salariale	17068	17068		
Dividente actionar PPM	14064	14064		
Sume in curs de clarificare litigii				
Tva de plata	7731	7731		
Garanții mat.personal plus chiriași	15966	14966		

## S.C. MIXT S.A.

### NOTA 6

#### Principii, politici și metode contabile

S.C. MIXT SA aplică Reglementările contabile conforme cu Directiva a IV a a Comunităților Economice Europene, parte componentă a Reglementărilor contabile conforme cu directivele europene, aprobate prin Ordinul Ministrului Finanelor publice nr. 2861/2009, modificat și completat.

Situațiile financiare anuale au fost întocmite în conformitate cu Legea 82/1991 republicată și completată.

Având în vedere reglementările mai sus menționate S.C. MIXT SA a realizat la 31.12.2010, următoarele valori:

#### 31.12.2009

- Total active nete 919.366 lei = 217.365 Euro;
- Cifra de afaceri netă 397.009lei = 93.865 Euro;
- număr mediu de salariați 6

#### 31.12.2010

- Total active nete 915.918lei = 216.555 Euro
- Cifra de afaceri netă 339.568lei = 80.285 Euro
- nr mediu de salariați 6

Având în vedere că O.M.F.P. 2861/2009 prevede că se vor întocmi situații financiare cu 5 componente numai în situația în care 2 ani consecutivi se depășesc minim 2 din cele 3 criterii. Iar SC MIXT SA nu a depășit minim 2 criterii, pentru exercițiul financiar 2010 se întocmesc situații financiare anuale bilant lung ( cu 3 componente) și anume :

- bilanț lung ;
- cont de profit și pierdere,
- note explicative la situațiile financiare anuale, însoțite de formularul „ Date informative”(cod 30) și formularul „ Situația activelor imobilizate” (cod 40).

#### POLITICI CONTABILE

În situațiile financiare anuale, elementele prezentate au fost evaluate în conformitate cu principiile contabile generale principii ce au fost respectate în activitatea exercițiului financiar 2010, și anume:

- principiul continuității activității S.C. MIXT SA și-a continuat în mod normal funcționarea, neavând cunoștință de evenimente care ar putea determina întreruperea activității;
- principiul permanenței metodelor  
Metodele de evaluare au fost aplicate consecvent cu cele din exercițiile financiare anterioare.
- principiul prudenței. Evaluarea s-a făcut ținându-se cont de acest principiu.
- principiul independenței exercițiului. Veniturile și cheltuielile reflectate în situațiile financiare anuale sunt aferente exercițiului financiar 2010, unele dintre ele având momentul încasării, respectiv al plății în 2011.
- principiul evaluării separate a elementelor de activ și datorii. Conform acestui principiu, elementele de activ și de datorii au fost evaluate separat;
- principiul intangibilității. Bilanțul de deschidere al exercițiului financiar 2010 corespunde cu bilanțul de închidere al exercițiului financiar 2009.
- principiul necompensării. Nu au fost efectuate compensări între elementele de activ și cele de datorii.  
În exercițiul financiar 2010 nu au existat abateri de la respectarea principiilor contabile generale.  
La elaborarea politicilor contabile s-a avut în vedere respectarea principiilor contabile generale.

#### ***Amortizarea immobilizărilor.***

Amortizarea immobilizărilor s-a făcut cu respectarea prevederilor Legii 15/1994, modificată și completată, privind amortizarea capitalului immobilizat în active corporale și necorporale, folosindu-se metoda amortizării liniare. Duratele de amortizare pentru immobilizări sunt cele prevăzute în Legea 15/1994.

#### ***Reevaluarea immobilizărilor corporale.***

S.C. MIXT SA a efectuat reevaluarea immobilizărilor corporale la 31.12.2008  
Rezultatele acestei reevaluări fiind reflectate în situațiile financiare anuale ale exercițiului financiar 2010.

#### ***METODE DE EVALUARE***

La data intrării în societate bunurile sunt evaluate și înregistrate în contabilitate la costul de achiziție.

În cursul exercițiului financiar 2010, societatea a procedat la inventarierea elementelor de activ și pasiv conform OMFP 2861/2009 pentru aprobarea Normelor

privind organizarea și efectuarea inventarierii elementelor de activ și de pasiv, ocazie cu care elementele de activ și pasiv au fost evaluate conform reglementărilor în vigoare.

La încheierea exercițiului financiar 2010, elementele de activ și de pasiv au fost evaluate și reflectate în situațiile financiare anuale la valoarea de intrare pusă de acord cu rezultatele inventarierii.

Elementele monetare exprimate în valută, respectiv disponibilitățile bănești, au fost evaluate și raportate utilizând cursul de schimb comunicat de B.N.R. și valabil la data încheierii exercițiului financiar. Diferențele de curs valutar, favorabile sau nefavorabile au fost înregistrate la venituri sau cheltuieli financiare, după caz.

Amortizarea imobilizărilor corporale a fost calculată folosindu-se metoda liniară, ea fiind înregistrată în contabilitate ca o cheltuială.

Activele circulante au fost înregistrate la costul de achiziție.

La ieșirea din gestiune a stocurilor, ele au fost evaluate și înregistrate în contabilitate pe baza metodei FIFO- primul intrat – primul ieșit.

Contabilitatea stocurilor se ține cantitativ și valoric, folosindu-se metoda inventarului permanent și anume, în contabilitate se înregistrează toate operațiunile de intrare și ieșire, ceea ce permite stabilirea și cunoșterea în orice moment a stocurilor, atât cantitativ cât și valoric .

În ceea ce privește casa și conturile la bănci, la data bilanțului s-au înregistrat dobânzile de încasat, aferente disponibilităților bănești constituite în depozite la termen la bănci și aferente, exercițiului financiar 2010.

Contabilitatea disponibilităților bănești aflate în bănci și casierie se ține distinct în lei și valută.

Contabilitatea terților asigură evidența datoriilor și creanțelor societății în relațiile acesteia cu furnizorii, clienții, personalul, asigurările sociale, bugetul statului, acționarii, debitorii și creditorii diverși.

45  
57

**S.C. MIXT S.A.**

**NOTA 7**

**PARTICIPAȚII ȘI SURSE DE FINANȚARE**

S.C. MIXT S.A. este o societate pe acțiuni, de tip închis .

Capitalul social este subscris și vărsat în totalitate, el este de 316785lei, împărțit în 126714 acțiuni cu valoarea nominală de 2.50 lei fiecare.

Situația acțiunilor se prezintă astfel:

1	EURO MARKET SA	-	76.599	actiuni	60,45%
2	SIF BANAT CRISANA	-	35.642	actiuni	28,13%
3	PPM	-	14.473	actiuni	11,42%
	TOTAL		126.714	actiuni	100%

Evidența acțiunilor este ținută de DEPOZITARUL CENTRAL S.A.

În cursul exercițiului financiar 2010, nu s-a efectuat nici o majorare sau diminuare a capitalului social.

SC MIXT SA  
NOTA 8

55  
58

INFORMATII PRIVIND SALARIATII LEI RON

Activitati	Categorie salariatii	Numar mediu	Salarii brute	Contr.asig sociale	Contr.ajut.somaj	Impozit venit salarii	Efectiv salarii 31.12.10
TOTAL active	Total din care muncit	6	70.799	19164	355	9461	1100
Prest.servicii	Total din care muncit	6	70.799	19164	355	9461	1100
Comert	Total din care muncit						
Industrie	Total din care muncit						

## NOTA 9

### Principalii indicatori economico-financiari (calcul și analiză)

#### 1. Indicatori de lichiditate:

##### a) Indicatorul lichidității curente

Valoarea recomandată acceptabilă –în jurul valorii 2;

$$= \frac{\text{Active curente}}{\text{Datorii curente}} = \frac{419843}{57752} = 7,269$$

Acest indicator reflectă garanția acoperirii datoriilor curente din activele curente.

##### b) Indicatorul lichidității imediate

$$= \frac{\text{Active curente} - \text{Stocuri}}{\text{Datorii curente}} = \frac{419843 - 22481}{57752} = \frac{397362}{57752} = 6,880$$

#### 2. Indicatori de risc :

##### Indicatorul gradului de îndatorare

$$= \frac{\text{Capitalul împrumutat}}{\text{Capitalul propriu}} \times 100$$

Nu este cazul, societatea nu are angajate credite peste 1 an.

#### 3. Indicatori de activitate :

##### a) Viteza de rotație a activelor imobilizate

$$\frac{\text{Cifra de afaceri}}{\text{Active imobilizate}} = \frac{339568 \times 365 \text{ zile}}{554319} = 223,59 \text{ zile}$$

Acest indicator evaluează eficacitatea managementului activelor imobilizate prin examinarea cifrei de afaceri generate de o anumită cantitate de active imobilizate.

##### b) Viteza de rotație a activelor totale

$$\frac{\text{Cifra de afaceri}}{\text{Total active}} = \frac{339568 \times 365 \text{ zile}}{419843} = 295,21 \text{ zile}$$

#### 4. Indicatori de profitabilitate

##### a) *Rentabilitatea capitalului angajat*

$$\frac{\text{Profit înainte de plăți dobânzii și a impozitului pe profit}}{\text{Capital angajat}} = \frac{208575 \times 100}{915918} = 22,77\%$$

– reprezintă profitul pe care îl obține societatea din banii investiți în afacere.



**NOTA 10**

**Alte informații**

S.C. MIXT S.A. este societate pe acțiuni, de tip deschis, înființată în baza Legii 31/1990, având :

- J20/64/1991;
- C.I. F. RO 2152730
- plătitoare de impozit pe venit

La 31.12. 2010 societatea a folosit ca baze de conversie pentru exprimarea în moneda națională a elementelor de activ, respectiv disponibilitățile bănești în valută, cursurile BNE valabile la acea dată, respectiv:

- 1 EURO = 4,2848 lei
- 1 Dolar SUA = 3,2045 lei

Impozitul pe profit calculat pentru exercițiul financiar 2010 este în sumă de 26.740 lei.

În cursul anului 2010 societatea a virat la bugetul de stat suma de 26.740 lei reprezentând impozit 23.817 (pentru trim. I,II,III și respectiv suma calculată pentru trimestrul III în contul datoriei pe tim IV).

Diferența rămasă de plata pentru trim. IV este de 2.923 lei, urmând a fi platita în cursul anului financiar 2011.

În situațiile financiare anuale ale exercițiului financiar 2010, următorii indicatori au valorile :

- Profit brut 181.835 lei
- Impozit pe profit 26.740 lei
- Profit net 155.095 lei

Din punct de vedere fiscal, în declarația privind impozitul pe profit, avem următoarele valori:

- Profit brut 181.835ei
- Total deduceri ( amortizare fiscală) ..... lei
- profit ..... lei
- Total venituri 363.820 lei
- total cheltuieli 181.985 lei
- Impozit pe profit 26.740 lei
- formularul 100 26.740 lei
- diferența de impozit pe profit datorat 2.923 lei

Cifra de afaceri netă realizată de societate în exercițiul financiar 2010 este de 339.568 lei, și are următoarea structură:

59  
62

	Sume lei	% din total cifra de afaceri	% din cifra de afaceri realizată la magazin
Venituri din chirii	284598	83,81%	
Venituri din vanzari magazin	54970	16,19%	

La data de 31.12.2010, societatea nu înregistrează venituri în avans .

În exercițiul financiar 2010 societatea nu a înregistrat venituri și/sau cheltuieli extraordinare

În cursul exercițiului financiar 2010 s- au continuat investitiile pentru amenajarea imobilului de la bl. 13 .

**ADMINISTRATOR,**

**ÎNTOCMIT,**

Numele și prenumele MIHALACHE AURICA  
Calitatea Presedinte CA

Semnătura



Ștampila



Numele și prenumele Scorpie Monica  
Calitatea Director

Semnătura



Nr. de înregistrare în organismul profesional


63  
Petru Mărginean  
Consiliul Conservator  
Petru Mărginean.

mai ajins  
325 de delegați  
organizăției  
executivă.  
conferință chiar  
Constantin, până la  
doar secretarul  
invitați de la  
liderii:  
Costel Avram  
(PSD) și Remus  
(legist).

la viitoarele alegeri  
PC susține că principala  
zatorilor hunedoreni, în  
guvernului, e să-și  
entru alegerile locale:  
noua conducere a  
Filiala Județeană  
de acum încolo va începe  
litică tot timpul trebuie să  
aște. Rolul unui partid  
este numai de a critica, ci

ca la viitoarele alegeri să propunem cei mai  
buni oameni pentru funcțiile de primari,  
consilieri locali și consilieri județeni, iar  
atunci când ne ridicăm de la masa discuțiilor  
trebuie să credem că oamenii propuși ne vor  
reprezenta bine", a declarat liderul PC  
Hunedoara. Mărginean mai spune că „la  
București se lucrează la viitorul program de  
guvernare al Uniunii Social Liberale, iar  
Partidul Conservator vine cu câteva măsuri  
importante, cum ar fi TVA redus la 5 la sută la  
alimentele de bază, TVA zero la medicamente,  
dar și multe altele”.

Șeful PC critică telegondola  
Legat strict de Valea Jiului, Petru Mărginean  
pare să considere că marea problemă este că  
s-a făcut o telegondolă la Vulcan. De  
asemenea, reiterează ideea că va impune la  
alegeri oameni din Valea Jiului, care vor  
câștiga: „Pentru cei din Valea Jiului mesajul  
meu este ca oamenii să nu-și piardă răbdarea,  
iar prin oamenii pe care îi avem vom face tot  
posibilul să fie pe liste, să candideze și să  
câștige, apoi să facă ceva pentru comunitatea  
respectivă. Cred că nu era prioritar să se facă  
o telegondolă în Vulcan, când nu este realizată  
infrastructura și nu există un studiu de impact.  
Numai să faci un lucru, să-l vopăștii în  
portocaliu și să-i vinzi electoratului nu cred că  
mai ține”, a mai spus Mărginean. (M.P.)



## C O N V O C A T O R

În temeiul art. 111, 117 și 118 din Legea 31/1990 raportat la art. 20 din Actul constitutiv al societății, Consiliul de Administrație al SC MIXT SA cu sediul în Uricani, B-dul Muncii nr. 15-55; jud Hunedoara, convoacă Adunarea Generală Ordinară a Acționarilor în data de 13.05.2011, ora 13, la sediul societății pentru toți acționarii înregistrați în Registrul Acționarilor – Depozitarul Central, valabil la sfârșitul zilei de 15.04.2011, cu următoarea

*Ordinea de zi:*

1. Discutarea și aprobarea situațiilor financiare anuale simplificate pentru exercițiul financiar 2010, respectiv: bilanțul, contul de profit și pierderi, notele explicative, pe baza raportului consiliului de administrație și cel al auditorului financiar. Repartizarea profitului. Fixarea dividendului.
2. Descărcarea de gestiune a administratorilor pentru exercițiul financiar 2010.
3. Prezentarea și aprobarea bugetului de venituri și cheltuieli pentru exercițiul financiar 2011 și a programului investițional pe anul 2011.
4. Aprobarea datei de 13.06.2011 ca dată de înregistrare.
5. Validarea deciziei Consiliului de Administrație privind prelungirea contractului auditorului înscris Cabinet Individual Audit Popa Gheorghe.

*Documentele* referitoare la problemele incluse în ordinea de zi pot fi consultate la sediul societății, între orele 12:00-14:00. Pentru acționarii care nu participă personal și doresc să fie reprezentați în Adunarea Generală a Acționarilor, Consiliul de Administrație solicită prezentarea de procuri de reprezentare care se pot obține de la sediul societății.

*Accesul în sală* și prezența la adunarea generală se va face astfel: pentru acționari pe baza actului de identitate, pentru reprezentanți numai cu prezentarea procurii de reprezentare în original și a actului de identitate, iar pentru moștenitorii acționarilor decedați pe baza actelor doveditoare ale succesiunii. În cazul neîntrunirii ovorumului necesar la data de 13.05.2011, adunarea generală se va ține în data de 14.05.2011, în același loc și la aceeași oră, cu aceeași ordine de zi. Informații suplimentare se pot obține la telefon 0254.511307.

*Președintele Consiliului de Administrație,*  
**Aurica MIHALACHE**

# INDUSTRY SRL

## VALEA JIULUI

### INTRU AUTORIZAT

#### PRELUARE VEHICULE

#### BASE DIN UZ - RABLA 2011

0254.511307

**Universitatea de Științe Agricole  
și Medicină Veterinară  
„ION IONESCU DE LA BRAD”, Iași, județul Iași**

**INDICATORII SINTETICI  
AI EXECUȚIEI BUGETULUI DE VENITURI ȘI  
CHELTUIELI PE ANUL 2010**

<b>1. VENITURI TOTALE</b>	<b>77.811 mii lei</b>
din care:	
- venituri încasate pe bază de contract instituțional și contract complementar încheiate cu Ministerul Educației, Cercetării, Tineretului și Sportului	32.955 mii lei
<b>2. CHELTUIELI TOTALE</b>	<b>58.476 mii lei</b>
din care:	
a) cheltuieli curente	46.538 mii lei
din care:	
- cheltuieli de personal	24.051 mii lei
b) cheltuieli de capital	11.938 mii lei
<b>3. Ponderea sumelor încasate de contractele încheiate cu Ministerul Educației, Cercetării și Inovării în veniturile totale</b>	<b>42,35 %</b>
<b>4. Grad de acoperire a cheltuielilor din alte surse decât cele provenite pe bază de contracte încheiate cu Ministerul Educației, Cercetării, Tineretului și Sportului</b>	<b>57,65 %</b>
<b>5. Cost mediu pe student echivalent = cheltuieli pentru activitatea de bază/numărul de studenți echivalenți (31.093.978 lei/4.997,05 stud. echivalenți)</b>	<b>6.222 lei</b>

**Societatea Comercială  
MIXT - S.A., Uricani, județul Hunedoara**

**CONVOCARE**

În temeiul art. 111, 117 și 118 din Legea nr. 31/1990, raportat la art. 20 din actul constitutiv al societății, consiliul de administrație al S.C. MIXT - S.A., cu sediul în Uricani, Bd. Muncii nr. 15-55, jud. Hunedoara, convoacă adunarea generală ordinară a acționarilor la data de 13.05.2011, ora 13.00, la sediul societății pentru toți acționarii înregistrați în registrul acționarilor - Depozitarul Central, valabil la sfârșitul zilei de 15.04.2011, cu următoarea ordine de zi:

1. discutarea și aprobarea situațiilor financiare anuale simplificată pentru exercițiul financiar 2010, respectiv: bilanțul, contul de profit și pierdere, notele explicative, pe baza raportului consiliului de administrație și cel al

auditorului financiar. Repartizarea profitului. Fixarea dividendului;

2. descărcarea de gestiune a administratorilor pentru exercițiul financiar 2010;

3. prezentarea și aprobarea bugetului de venituri și cheltuieli pentru exercițiul financiar 2011 și a programului investițional pentru anul 2011;

4. aprobarea datei de 15.06.2011 ca dată de înregistrare;

5. validarea deciziei consiliului de administrație privind prelungirea contractului auditorului intern Cabinet Individual Audit Popa Gheorghe.

Documentele referitoare la problemele incluse în ordinea de zi, pot fi consultate la sediul societății, între orele 12.00-14.00. Pentru acționarii care nu participă personal și doresc să fie reprezentați în adunarea generală a acționarilor, consiliul de administrație solicită prezentarea de procuri de reprezentare care se pot obține de la sediul societății.

Accesul în sală și prezența la adunarea generală se va face astfel: pentru acționari pe baza actului de identitate, pentru reprezentanți numai cu prezentarea procurii de reprezentare în original și a actului de identitate, iar pentru moștenitorii acționarilor decedați pe baza actelor doveditoare ale succesiunii.

În cazul neîntrunirii cvorumului necesar la data de 13.05.2011, adunarea generală se va ține la data de 14.05.2011, în același loc și la aceeași oră, cu aceeași ordine de zi.

Informații suplimentare se pot obține la tel. 0254511307.

(3/2.033.480)

**Societatea Comercială  
APRODEX - S.A., București**

**CONVOCARE**

În baza Legii nr. 31/1990, republicată, cu modificările și completările ulterioare, consiliul de administrație al S.C. APRODEX - S.A., J 40/125/1991, C.I.F. RO1563355, cu sediul social în București, Bd. 1 Decembrie 1918 nr. 1G, sector 3, convoacă adunarea generală ordinară a acționarilor la data de 9.05.2011, ora 11.00, la sediul social al acesteia.

În cazul neîndeplinirii condițiilor de validitate adunarea generală va avea loc la data de 10.05.2011, în același loc și la aceeași oră.

Ordinea de zi:

1. prezentarea, dezbateră și aprobarea bilanțului contabil încheiat la 31.12.2010, a contului de profit și pierdere, a anexelor și notelor explicative la situațiile financiare anuale aferente anului 2010 și a raportului consiliului de administrație întocmit pentru exercițiul financiar 2010;