

JIMBOLIA - Calea Moşilor nr. 19

JUDEŢUL TIMIŞ

TELEFON : 0256 - 362000 / 360950

FAX : 0256 - 362000



JIMBOLIA

BURSA DE VALORI BUCURESTI S.A.	
29 APR 2011	
INTRARE NR. 4813	IESIRE

NR.41/26.04.2011

CATRE,

BURSA DE VALORI BUCURESTI

Alaturat va remitem:

1. COPIE BILANT 31.12.2010 INREGISTRAT LA AFP JIMBOLIA
2. COPIE DECLARATIA PE PROPRIE RASPUNDERE A ADMINISTRATORULUI
3. COPIE RAPORT DE GESTIUNE AL ADMINISTRATORILOR
4. COPIE RAPORT COMISIE CENZORI
5. COPIE PROPUNERE REPARTIZARE PROFIT 2010
6. COPIE PROCES VERBAL ADUNARE GENERALA ORDINARA
7. COPIE HOTARARE ADUNAREA GENERALA ORDINARA
8. COPII SITUATII ANEXE LA BILANT
9. COPIE RAPORT PE ANUL 2010 AL CNVM
10. COPIE RAPORT TRIM. I 2011 AL CNVM
11. RAPORT TRIMESTRIAL TRIM.I 2011 BURSA DE VALORI

CU STIMA,

CONTABIL SEF
MARTA ZAHARIA



PANT

Bifati numai dacă Mari Contribuabili care depun bilanțul la București
este cazul: Sucursala

Dacă entitatea a optat pentru un exercitiu financiar diferit de anul calendaristic, potrivit art.27 alin.(3) din Legea contabilității nr.82/ 1991

Ministerul Finanțelor Publice A.N.A.F.
Direcția Generală a Finanțelor Publice Timiș
Administrația Finanțelor Publice Jimbolia
BILANȚ CONTABIL DEPUȘ SUB
Nr. 12282 din 21.04.2011

Entitatea SC PANTERA SA

Adresa

Judet Timis Sector Localitate JIMBOLIA

Strada CALEA MOTILOR Nr. 19 Bloc Scara Ap. Telefon

Număr din registrul comerțului J35/112/1991

Cod unic de înregistrare 1849633

Forma de proprietate 23--Societati comerciale cu capital de stat si privat autohton (capital de stat sub 50%)

Activitatea preponderentă (cod si denumire clasa CAEN)

1520 Fabricarea încălțăminteii

F10 - pag. 1

BILANȚ prescurtat

la data de 31.12.2010

- lei -

Formular 10

Denumirea elementului	Nr. rd.	Sold la:	
		01.01.2010	31.12.2010
A	B	1	2
A. ACTIVE IMOBILIZATE			
I. IMOBILIZĂRI NECORPORALE (ct.201+203+205+2071+208+233+234-280-290-2933)	01		
II. IMOBILIZĂRI CORPORALE(ct.211+212+213+214+223+224+231+232-281-291-2931)	02	319.607	242.892
III. IMOBILIZĂRI FINANCIARE (ct.261+263+265+267* - 296*)	03	2.977.714	2.648.840
ACTIVE IMOBILIZATE - TOTAL (rd. 01 + 02 + 03)	04	3.297.321	2.891.739
B. ACTIVE CIRCULANTE			
I. STOCURI (ct.301+321+302+322+303+323+/-308+328+331+332+341+345+346 348+351+354+356+357+358+361+326+/-368+371+327+/-378+381+/-388-391- 392-393-394-395-396-397-398+4091-4428)	05	105.830	93.326
II.CREANȚE (Sumele care urmează să fie încasate după o perioadă mai mare de un an trebuie prezentate separat pentru fiecare element.) (ct.267*-296*+4092+411+413+418+425+4282+431**+437**+4382+441**+4424 +4428**+444**+445+446**+447**+4482+451**+453**+456**+4582+461+473** -491 -495-496+5187)	06	135.647	62.414
III. INVESTIȚII PE TERMEN SCURT(ct.501+505+506+508+5113+5114-591-595-596-598)	07		
IV. CASA ȘI CONTURI LA BĂNCI (ct. 5112+512+531+532+541+542)	08	113.094	320.162
ACTIVE CIRCULANTE - TOTAL (rd. 05 + 06 + 07 + 08)	09	354.571	475.900
C. CHELTUIELI ÎN AVANS (ct. 471)	10	5.741	5.105
D. DATORII: SUMELE CARE TREBUIE PLĂTITE ÎNTR-O PERIOADĂ DE PÂNĂ LA UN AN (ct.161+162+166+167+168-169+269+401+403+404+405+408+419+421+423+424 +426+427+4281+431***+437***+4381+441***+4423+4428***+444***+446***+ 447***+4481+451***+453*** +455+456***+457+4581+462+473***+509+5186+519)	11	232.030	218.056
E. ACTIVE CIRCULANTE NETE/DATORII CURENTE NETE (rd.09 + 10 - 11 - 19)	12	128.282	262.955
F. TOTAL ACTIVE MINUS DATORII CURENTE (rd.04 + 12)	13	3.425.603	3.154.694
G. DATORII:SUMELE CARE TREBUIE PLATITE INTR-O PERIOADA MAI MARE DE UN AN (ct.161+162+166+167+168-169+269+401+403+404+405+408+419+421+423+424 +426+427+4281+431***+437***+4381+441***+4423+4428***+444***+446***+ 447***+4481+451***+453*** +455+456***+4581+462+473***+509+5186+519)	14		

H. PROVIZIOANE (ct. 151)	15		
I. VENITURI IN AVANS (rd. 17 + 18 + 21), din care :	16		
Subvenții pentru investiții (ct. 475)	17		
Venituri înregistrate în avans (ct. 472) - total (rd.19+20), din care:	18		
Sume de reluat într-o perioadă de până la un an (ct. 472*)	19		
Sume de reluat într-o perioadă mai mare de un an (ct. 472*)	20		
Fondul comercial negativ (ct.2075)	21		
J. CAPITAL ȘI REZERVE			
I. CAPITAL (rd.23 + 24 + 25), din care:	22	619.400	619.400
- Capital subscris vărsat (ct. 1012)	23	619.400	619.400
- Capital subscris nevărsat (ct. 1011)	24		
- Patrimoniul regiei (ct. 1015)	25		
II. PRIME DE CAPITAL (ct. 104)	26		
III. REZERVE DIN REEVALUARE (ct. 105)	27		
IV. REZERVE (ct.106)	28	2.430.985	2.430.985
Ațiuni proprii (ct. 109)	29		
Câștiguri legate de instrumentele de capitaluri proprii (ct. 141)	30		
Pierderi legate de instrumentele de capitaluri proprii (ct. 149)	31		
V. PROFITUL SAU PIERDEREA REPORTAT(Ă)			
SOLD C (ct. 117)	32		
SOLD D (ct. 117)	33		
VI. PROFITUL SAU PIERDEREA EXERCIȚIULUI FINANCIAR			
SOLD C (ct. 121)	34	375.218	104.309
SOLD D (ct. 121)	35		0
Repartizarea profitului (ct. 129)	36		
CAPITALURI PROPRII - TOTAL (rd. 22+26+27+28-29+30-31+32-33+34-35-36)	37	3.425.603	3.154.694
Patrimoniul public (ct. 1016)	38		
CAPITALURI - TOTAL (rd. 37+38)	39	3.425.603	3.154.694

Suma de control F10 : 42451213 / 100093768

*) Conturi de repartizat după natura elementelor respective.

**) Solduri debitoare ale conturilor respective.

***) Solduri creditoare ale conturilor respective.

Rd.06 - Sumele înscrise la acest rând și preluate din contul 267 reprezintă creanțele aferente contractelor de leasing financiar și altor contracte asimilate, precum și alte creanțe imobilizate, scadente într-o perioadă mai mică de 12 luni.

ADMINISTRATOR,

Numele și prenumele

SCHWARTZ SAUL

Semnătura

Stampila unității



Formular
VALIDAT

INTOCMIT,

Numele și prenumele

TITA ZAHARIA

Calitatea

12--CONTABIL SEF

Semnătura

Nr.de inregistrare in organismul profesional:

CONTUL DE PROFIT ȘI PIERDERE

la data de 31.12.2010

Formular 20

- lei -

Denumirea indicatorilor	Nr. rd.	Exercițiul financiar	
		2009	2010
A	B	1	2
1. Cifra de afaceri netă (rd. 02+03-04+05+06)	01	1.340.948	295.781
Producția vândută (ct.701+702+703+704+705+706+708)	02	1.245.920	295.781
Venituri din vânzarea mărfurilor (ct. 707)	03	95.028	
Reduceri comerciale acordate (ct. 709)	04		
Venituri din dobânzi înregistrate de entitățile radiate din Registrul general și care sunt în derulare contracte de leasing (ct.766*)	05		
Venituri din subvenții de exploatare aferente cifrei de afaceri nete (ct.7411)	06		
2. Venituri aferente costului producției în curs de execuție (ct.711+712)			
Sold C	07		
Sold D	08	29.697	3.578
3. Producția realizată de entitate pentru scopurile sale proprii și capitalizată (ct.721+ 722)	09		
4. Alte venituri din exploatare (ct.758+7417+7815)	10	138.776	191.998
-din care, venituri din fondul comercial negativ	11		
VENITURI DIN EXPLOATARE – TOTAL (rd. 01+ 07 - 08 + 09 + 10)	12	1.450.027	484.201
5. a) Cheltuieli cu materiile prime și materialele consumabile (ct.601+602-7412)	13	103.926	17.165
Alte cheltuieli materiale (ct.603+604+606+608)	14	14.482	6.107
b) Alte cheltuieli externe (cu energie și apă)(ct.605-7413)	15	67.279	16.438
c) Cheltuieli privind mărfurile (ct.607)	16	93.255	
Reduceri comerciale primite (ct. 609)	17		
6. Cheltuieli cu personalul (rd. 19 +20), din care:	18	684.814	200.468
a) Salarii și indemnizații (ct.641+642+643+644-7414)	19	528.813	158.733
b) Cheltuieli cu asigurările și protecția socială (ct.645-7415)	20	156.001	41.735
7.a) Ajustări de valoare privind imobilizările corporale și necorporale (rd. 22 - 23)	21	64.109	54.883
a.1) Cheltuieli (ct.6811+6813)	22	64.109	54.883
a.2) Venituri (ct.7813)	23		
b) Ajustări de valoare privind activele circulante (rd. 25 - 26)	24		23.353
b.1) Cheltuieli (ct.654+6814)	25		23.353
b.2) Venituri (ct.754+7814)	26		
8. Alte cheltuieli de exploatare (rd. 28 la 31)	27	330.236	252.330
8.1. Cheltuieli privind prestațiile externe (ct.611+612+613+614+621+622+623+624 +625+626+627+628-7416)	28	175.362	46.919
8.2. Cheltuieli cu alte impozite, taxe și vărsăminte asimilate (ct.635)	29	18.148	16.802
8.3. Alte cheltuieli (ct.652+658)	30	136.726	188.609

Cheltuieli cu dobânzile de refinanțare înregistrate de entitățile radiate din Registrul general și care mai au în derulare contracte de leasing (ct.666*)	31		
Ajustări privind provizioanele (rd. 33 - 34)	32		
- Cheltuieli (ct.6812)	33		
- Venituri (ct.7812)	34		
CHELTUIELI DE EXPLOATARE – TOTAL (rd. 13 la 16 - 17 +18 + 21 + 24 + 27 + 32)	35	1.358.101	570.744
PROFITUL SAU PIERDEREA DIN EXPLOATARE:			
- Profit (rd. 12 - 35)	36	91.926	0
- Pierdere (rd. 35 - 12)	37	0	86.543
9. Venituri din interese de participare (ct.7611+7613)	38		
- din care, veniturile obținute de la entitățile afiliate	39		
J. Venituri din alte investiții și împrumuturi care fac parte din activele imobilizate (ct.763)	40		
- din care, veniturile obținute de la entitățile afiliate	41		
11. Venituri din dobânzi (ct.766*)	42	156.376	199.670
- din care, veniturile obținute de la entitățile afiliate	43		
Alte venituri financiare (ct.762+764+765+767+768)	44	237.482	77.205
VENITURI FINANCIARE – TOTAL (rd. 38 + 40 + 42 + 44)	45	393.858	276.875
12. Ajustări de valoare privind imobilizările financiare și investițiile financiare deținute ca active circulante (rd. 47 - 48)	46		
- Cheltuieli (ct.686)	47		
- Venituri (ct.786)	48		
13. Cheltuieli privind dobânzile (ct.666*-7418)	49		
- din care, cheltuielile în relația cu entitățile afiliate	50		
Alte cheltuieli financiare (ct.663+664+665+667+668)	51	38.112	57.796
CHELTUIELI FINANCIARE – TOTAL (rd. 46 + 49 + 51)	52	38.112	57.796
PROFITUL SAU PIERDEREA FINANCIAR(Ă):			
- Profit (rd. 45 - 52)	53	355.746	219.079
- Pierdere (rd. 52 - 45)	54	0	0
14. PROFITUL SAU PIERDEREA CURENT(Ă):			
- Profit (rd. 12 + 45 - 35 - 52)	55	447.672	132.536
- Pierdere (rd. 35 + 52 - 12 - 45)	56	0	0
15. Venituri extraordinare (ct.771)	57		
16. Cheltuieli extraordinare (ct.671)	58		
17. PROFITUL SAU PIERDEREA DIN ACTIVITATEA EXTRAORDINARĂ:			
- Profit (rd. 57 - 58)	59	0	0
- Pierdere (rd. 58 - 57)	60	0	0
VENITURI TOTALE (rd. 12 + 45 + 57)	61	1.843.885	761.076
CHELTUIELI TOTALE (rd. 35 + 52 + 58)	62	1.396.213	628.540

PROFITUL SAU PIERDEREA BRUT(Ă):			
- Profit (rd. 61 - 62)	63	447.672	132.536
- Pierdere (rd. 62 - 61)	64	0	0
18. Impozitul pe profit (ct.691)	65	72.454	28.227
19. Alte impozite ne reprezentate la elementele de mai sus (ct.698)	66		
20. PROFITUL SAU PIERDEREA NET(Ă) A EXERCIȚIULUI FINANCIAR:			
- Profit (rd. 63 - 64 - 65 - 66)	67	375.218	104.309
- Pierdere (rd. 64 + 65 + 66 - 63)	68	0	0

Suma de control F20 : 19696532 / 100093768

*) Conturi de repartizat după natura elementelor respective.

Rd.19 - la acest rând se cuprind și drepturile colaboratorilor, stabilite potrivit legislației muncii, care se preiau din rulajul debitor al contului 621 „Cheltuieli cu colaboratorii”, analitic „Colaboratori persoane fizice”.

ADMINISTRATOR,

INTOCMIT,

Numele și prenumele

SCHWARTZ SAUL

Numele și prenumele

TITA ZAHARIA

Semnătura

Calitatea

12--CONTABIL SEF

Stampila unității



Semnătura

Formular
VALIDAT

Nr.de inregistrare in organismul profesional:

DATE INFORMATIVE

F30 - pag. 1

la data de 31.12.2010

Formular 30

- lei -

I. Date privind rezultatul inregistrat	Nr. rd.	Nr.unități	Sume	
A	B	1	2	
Unități care au inregistrat profit	01	1	104.309	
Unități care au inregistrat pierdere	02	0	0	
II Date privind plățile restante	Nr. rd.	Total, din care:	Pentru activitatea curentă	Pentru activitatea de investitii
A	B	1=2+3	2	3
Plăți restante – total (rd.04+08+14 la 18+22), din care:	03			
Furnizori restanți – total (rd. 05 la 07), din care:	04			
- peste 30 de zile	05			
- peste 90 de zile	06			
- peste 1 an	07			
Obligatii restante fata de bugetul asigurarilor sociale – total (rd.09 la 13), din care:	08			
- Contributii pentru asigurari sociale de stat datorate de angajatori, salariatii si alte persoane asimilate	09			
- Contributii pentru fondul asigurarilor sociale de sanatate	10			
- Contribuția pentru pensia suplimentară	11			
- Contributii pentru bugetul asigurarilor pentru somaj	12			
- Alte datorii sociale	13			
Obligatii restante fata de bugetele fondurilor speciale si alte surse	14			
Obligatii restante fata de alti creditorii	15			
Impozite si taxe neplatite la termenul stabilit la bugetul de stat	16			
Impozite si taxe neplatite la termenul stabilit la bugetele locale	17			
Credite bancare nerambursate la scadenta – total (rd. 19 la 21), din care:	18			
- restante dupa 30 de zile	19			
- restante dupa 90 de zile	20			
- restante dupa 1 an	21			
Dobanzi restante	22			
III. Numar mediu de salariatii	Nr. rd.	31.12.2009		31.12.2010
A	B	1	2	
Numar mediu de salariatii	23	47	6	

IV. Plăți de dobanzi si redevente		Nr. rd.	Sume (lei)	
A		B	1	
Venituri brute din dobânzi platite de persoanele juridice romane catre persoanele fizice nerezidente din statele membre ale Uniunii Europene, din care:		24		
- impozitul datorat la bugetul de stat		25		
Venituri brute din dobanzi platite de persoanele juridice romane catre persoane juridice afiliate*) nerezidente din statele membre ale Uniunii Europene, din care:		26		
- impozitul datorat la bugetul de stat		27		
Venituri din redevente platite de persoanele juridice romane catre persoane juridice afiliate *) nerezidente din statele membre ale Uniunii Europene, din care:		28		
- impozitul datorat la bugetul de stat		29		
V. Tichete de masă		Nr. rd.	Sume (lei)	
A		B	1	
Contravaloarea tichetelor de masă acordate salariatilor		30		10.307
VI. Cheltuieli efectuate pentru activitatea de cercetare - dezvoltare **)		Nr. rd.	31.12.2009	31.12.2010
A		B	1	2
Cheltuieli de cercetare - dezvoltare, din care:		31		
- din fonduri publice		32		
- din fonduri private		33		
VII. Cheltuieli de inovare ***)		Nr. rd.	31.12.2009	31.12.2010
A		B	1	2
Cheltuieli de inovare – total (rd. 35 la 37), din care:		34		
- cheltuieli de inovare finalizate în cursul perioadei		35		
- cheltuieli de inovare în curs de finalizare în cursul perioadei		36		
- cheltuieli de inovare abandonate în cursul perioadei		37		
VIII. Alte informații		Nr. rd.	31.12.2009	31.12.2010
A		B	1	2
Imobilizări financiare, în sume brute (rd. 39 + 47), din care:		38		
Acțiuni deținute la entitățile afiliate, interese de participare, alte titluri imobilizate și obligațiuni pe termen lung, în sume brute (rd. 40 la 46), din care:		39		
- acțiuni cotate emise de rezidenți		40		
- acțiuni necotate emise de rezidenți		41		
- părți sociale emise de rezidenți		42		
- obligațiuni emise de rezidenți		43		
- acțiuni emise de organisme de plasament colectiv (inclusiv de SIF-uri) emise de rezidenți		44		
- acțiuni și părți sociale emise de nerezidenți		45		
- obligațiuni emise de nerezidenți		46		
Creanțe imobilizate, în sume brute (rd. 48 + 49), din care:		47		
- creanțe imobilizate în lei și exprimate în lei, a caror decontare se face în funcție de cursul unei valute (din ct. 267)		48		
- creanțe imobilizate în valută (din ct. 267)		49		

Creanțe comerciale, avansuri acordate furnizorilor și alte conturi asimilate, în sume brute (ct. 4092 + 411 + 413 + 418)	50	30.026	68.317
Creanțe în legătură cu personalul și conturi asimilate (ct. 425 + 4282)	51		
Creanțe în legătură cu bugetul asigurărilor sociale și bugetul statului (ct. 431 + 437 + 4382 + 441 + 4424 + 4428 + 444 + 445 + 446 + 447 + 4482)	52	12.794	11.424
Creanțele entității în relațiile cu entitățile afiliate (ct.451)	53		
Alte creanțe (ct. 453 + 456 + 4582 + 461 + 471 + 473)	54	5.741	17.732
Dobânzi de încasat (ct. 5187)	55	53.060	472
Investiții pe termen scurt, în sume brute (ct. 501 + 505 + 506 + din ct.508) (rd. 57 la 63), din care:	56		
- acțiuni cotate emise de rezidenți	57		
- acțiuni necotate emise de rezidenți	58		
- părți sociale emise de rezidenți	59		
- obligațiuni emise de rezidenți	60		
- acțiuni emise de organisme de plasament colectiv rezidente (inclusiv de SIF-uri)	61		
- acțiuni emise de nerezidenți	62		
- obligațiuni emise de nerezidenți	63		
Alte valori de încasat (ct. 5113 + 5114)	64		
Casa în lei și în valută (rd. 66 + 67), din care:	65	1.070	5.376
- în lei (ct. 5311)	66	1.070	5.376
- în valută (ct. 5314)	67		
Conturi curente la bănci în lei și în valută (rd. 69 + 70), din care:	68	110.210	312.598
- în lei (ct. 5121)	69	92.072	103.836
- în valută (ct. 5124)	70	18.138	208.762
Alte conturi curente la bănci și acreditive (rd. 72 + 73), din care:	71		
- sume în curs de decontare, acreditive și alte valori de încasat, în lei (ct. 5112 + 5125 + 5411)	72		
- sume în curs de decontare și acreditive în valută (ct. 5125 + 5412)	73		
Datorii (rd. 75 + 78 + 81 + 84 + 87 + 90 + 91 + 94 la 100), din care:	74	232.987	231.269
- Împrumuturi din emisiuni de obligațiuni și dobânzile aferente, în sume brute (ct. 161 + 1681)(rd. 76 + 77), din care:	75		
- în lei	76		
- în valută	77		
- Credite bancare interne pe termen scurt și dobânzile aferente (ct. 5191 + 5192 + 5197 + din ct. 5198), (rd. 79 + 80), din care:	78		
- în lei	79		
- în valută	80		
- Credite bancare externe pe termen scurt și dobânzile aferente (ct. 5193 + 5194 + 5195 + din ct. 5198), (rd. 82 + 83), din care:	81		
- în lei	82		
- în valută	83		
- Credite bancare pe termen lung și dobânzile aferente (ct. 1621 + 1622 + 1627 + din ct. 1682) (rd. 85 + 86), din care:	84		
- în lei	85		
- în valută	86		
- Credite externe pe termen lung (ct. 1623 + 1624 + 1625 + din ct. 1682) (rd. 88 + 89), din care:	87		
- în lei	88		

- în valută	89		
- Credite de la trezoreria statului (ct. 1626 + din ct. 1682)	90		
- Alte împrumuturi și dobânzile aferente (ct. 166 + 167 + 1685 + 1686 + 1687) (rd. 92 + 93), din care:	91		
- în lei și exprimate în lei, a caror decontare se face în funcție de cursul unei valute	92		
- în valută	93		
- Datoriile comerciale, avansuri primite de la clienți și alte conturi asimilate, în sume brute (ct. 401 + 403 + 404 + 405 + 408 + 419)	94	11.952	13.219
- Datorii în legătură cu personalul și conturi asimilate (ct. 421 + 423 + 424 + 426 + 427 + 4281)	95	23.296	23.943
- Datorii în legătură cu bugetul asigurărilor sociale și bugetul statului (ct. 431 + 437 + 4381 + 441 + 4423 + 4428 + 444 + 446 + 447 + 4481)	96	29.488	27.999
- Datoriile entității în relațiile cu entitățile afiliate (ct.451)	97		
- Sume datorate acționarilor/ asociaților (ct.455)	98		
- Alte datorii (ct. 453 + 456 + 457 + 4581 + 462 + 472 + 473 + 269 + 509)	99	168.251	166.108
- Dobânzi de plătit (ct. 5186)	100		
Capital subscris vărsat (ct. 1012)(rd. 102 la 105), din care:	101	619.400	619.400
- acțiuni cotate	102		
- acțiuni necotate	103	619.400	619.400
- părți sociale	104		
- capital subscris vărsat de nerezidenți (din ct. 1012)	105		
Brevete și licențe (din ct.205)	106		
IX. Informații privind cheltuielile cu colaboratorii	Nr. rd.	31.12.2009	31.12.2010
A	B.	1	2
Cheltuieli cu colaboratorii (ct. 621)	107	42.000	40.400

Suma de control F30 : 4661256 / 100093768

*) Pentru statutul de „persoane juridice afiliate” se vor avea în vedere prevederile art. 7 alin (1) pct. 21 din Legea nr. 571/2003 privind Codul fiscal, cu modificările și completările ulterioare.

**) Se va completa cu cheltuielile efectuate pentru activitatea de cercetare-dezvoltare, respectiv cercetarea fundamentală, cercetarea aplicativă, dezvoltarea tehnologică și inovarea, stabilite potrivit prevederilor OG nr. 57/ 2002 privind cercetarea științifică și dezvoltarea tehnologică, aprobată cu modificări și completări prin Legea nr.324/ 2003, cu modificările și completările ulterioare.

***) Cheltuielile de inovare se determină potrivit Regulamentului (CE) nr.1450/ 2004 al Comisiei din 13.08.2004 de punere în aplicare a Deciziei nr.1608/2003/CE a Parlamentului European și a Consiliului privind producția și dezvoltarea statisticilor comunitare privind inovarea, publicat în Jurnalul Oficial al Uniunii Europene seria L nr. 267/ 14.08.2004.

Rd.102 - Titluri de valoare care conferă drepturi de proprietate asupra societăților negociabile și tranzacționate pe piețe reglementate sau alte piețe secundare.

Rd.103 - Titluri de valoare care conferă drepturi de proprietate asupra societăților, care nu sunt negociabile sau tranzacționate pe piețe organizate.

ADMINISTRATOR,

Numele și prenumele

SCHWARTZ SAUL

Semnătura

Stampila unității



Formular
VALIDAT

INTOCMIT,

Numele și prenumele

TITA ZAHARIA

Calitatea

12--CONTABIL SEF

Semnătura

Nr.de înregistrare în organismul profesional:

SITUATIA ACTIVELOR IMOBILIZATE

F40 - pag. 1

la data de 31.12.2010

Formular 40

- lei -

Elemente de imobilizari	Nr. rd.	Valori brute				Sold final (col.5=1+2-3)
		Sold initial	Cresteri	Reduceri		
				Total	Din care: dezmembrari si casari	
A	B	1	2	3	4	5
Imobilizari necorporale						
Cheltuieli de constituire si cheltuieli de dezvoltare	01				X	
Alte imobilizari	02				X	
Avansuri si imobilizari necorporale in curs	03				X	
TOTAL (rd. 01 la 03)	04				X	
Imobilizari corporale						
Terenuri	05	99.415			X	99.415
Constructii	06	147.180				147.180
Instalatii tehnice si masini	07	526.266		49.753	49.753	476.513
Alte instalatii , utilaje si mobilier	08	7.042				7.042
Avansuri si imobilizari corporale in curs	09				X	
TOTAL (rd. 05 la 09)	10	779.903		49.753	49.753	730.150
Imobilizari financiare	11	2.977.714	3.363.540	3.692.414	X	2.648.840
ACTIVE IMOBILIZATE - TOTAL (rd.04+10+11)	12	3.757.617	3.363.540	3.742.167	49.753	3.378.990

SITUATIA AMORTIZARII ACTIVELOR IMOBILIZATE

- lei -

Elemente de imobilizari	Nr. rd.	Sold initial	Amortizare in cursul anului	Amortizare aferenta imobilizarilor scoase din evidenta	Amortizare la sfarsitul anului (col.9=6+7-8)
A	B	6	7	8	9
Imobilizari necorporale					
Cheltuieli de constituire si cheltuieli de dezvoltare	13				
Alte imobilizari	14				
TOTAL (rd.13 +14)	15				
Imobilizari corporale					
Terenuri	16				
Constructii	17	95.818	4.142		99.960
Instalatii tehnice si masini	18	359.367	50.686	27.928	382.125
Alte instalatii ,utilaje si mobilier	19	5.111	55		5.166
TOTAL (rd.16 la 19)	20	460.296	54.883	27.928	487.251
AMORTIZARI - TOTAL (rd.15 +20)	21	460.296	54.883	27.928	487.251

SITUATIA AJUSTARILOR PENTRU DEPRECIERE

F40 - pag. 2

- lei -

Elemente de imobilizari	Nr. rd.	Sold initial	Ajustari constituite in cursul anului	Ajustari reluate la venituri	Sold final (col. 13=10+11-12)
A	B	10	11	12	13
Imobilizari necorporale					
Cheltuieli de constituire si cheltuieli de dezvoltare	22				
Alte imobilizari	23				
Avansuri si imobilizari necorporale in curs	24				
TOTAL (rd.22 la 24)	25				
Imobilizari corporale					
Terenuri	26				
nstructii	27				
Instalatii tehnice si masini	28				
Alte instalatii, utilaje si mobilier	29				
Avansuri si imobilizari corporale in curs	30				
TOTAL (rd. 26 la 30)	31				
Imobilizari financiare	32				
AJUSTARI PENTRU DEPRECIERE - TOTAL (rd.25+31+32)	33				

Suma de control F40 : 33284767 / 100093768

ADMINISTRATOR,

INTOCMIT,

Numele si prenumele

CHWARTZ SAUL

Semnătura

Stampila unității



Numele si prenumele

TITA ZAHARIA

Calitatea

12--CONTABIL SEF

Semnătura

Nr.de inregistrare in organismul profesional:

Formular
VALIDAT

Vers.1.00

DECLARATIE

in conformitate cu prevederile art.30 din Legea contabilitatii nr.82/1991

S-au intocmit situatiile financiare anuale la 31.12.2010

Persoana juridical SC PANTERA SA

Judetul: 35 TIMIS

Adresa: localitatea JIMBOLIA str. CALEA MOTILOR nr.19

Numarul din Registrul Comertului J35/112/1991

**Forma de proprietate: 23 – Societati com.cu capital de stat si privat autohton
(capital de stat sub 50%)**


Activitatea preponderenta FABRICAREA INCALTAMINTEI

Cod de identificare fiscala RO 1849633

**Administratorul societatii SCHWARTZ SAUL, isi asuma raspunderea pentru
intocmirea situatiilor financiare anuale la 31.12.2010 si confirma ca:**

- a) politicile contabile utilizate la intocmirea situatiilor financiare anuale sunt in conformitate cu reglementarile contabile aplicabile**
- b) situatiile financiare anuale ofera o imagine fidela a pozitiei financiare, performantei financiare si a celorlalte informatii referitoare la activitatea desfasurata**
- c) Persoana juridica isi desfasoara activitatea in conditii de continuitate**

Semnatura



Raport de gestiune al administratorilor pentru anul 2010

S.C.PANTERA S.A.Jimbolia functioneaza ca societate comerciala pe actiuni cu capital majoritar privat – 94,91% - in cadrul careia activitatea gestionara a patrimoniului s-a bazat pe respectarea, cunoasterea si aplicarea corecta a Legii contabilitatii nr.82/1991 si a modificarilor ulterioare privind organizarea si conducerea contabilitatii astfel :

a) s-a asigurat conducerea evidentei contabile corecte si la zi a miscarii patrimoniului

b) inregistrarea in mod cronologic si pe baza de documente justificative a tuturor operatiunilor contabile

c) inscrierea in contabilitate a informatiilor a fost precedata de verificarea realitatii si legalitatii documentelor primare

d) s-a respectat cu strictete regulile si metodele prevazute de reglementarile in vigoare, care sunt intr-o permanenta modificare

Bilantul contabil intocmit reprezinta o sinteza a patrimoniului si a rezultatelor economico-financiare cu urmatoarele precizari :

a) posturile inregistrate in bilant corespund datelor din contabilitate si au la baza balanta de verificare intocmita la data de 31.12.2010

b) situatia elementelor patrimoniale a fost confruntata si pusa de acord cu situatia reala pe baza de inventariere, inregistrandu-se si verificandu-se toate diferentele constatate fiind cuprinse in bilantul intocmit

Datele din bilant cuprind soldurile debitoare si creditoare a conturilor din balanta de verificare precum si rulajele anuale a conturilor de venituri si cheltuieli din balanta de verificare intocmita la 31.12.2010

Principali indicatori economico-financiar realizati in anul 2010 de S.C.PANTERA S.A. sunt urmatoarii :

1.Venituri din exploatare	=	484.201 LEI
2.Venituri financiare	=	276.875 LEI
Total venituri	=	761.076 LEI
3.Cheltuieli de exploatare	=	570.744 LEI
4.Cheltuieli financiare	=	57.796 LEI
Total cheltuieli	=	628.540 LEI
5.PROFIT BRUT	=	132.536 LEI
6.Impozit pe profit	=	28.227 LEI
7. PROFIT NET	=	104.309 LEI

Profitul brut realizat în anul 2010 a fost obținut din venituri financiare adică din dobânzi bancare și din diferențe de curs valută, iar din activitatea de exploatare s-a realizat o pierdere de 86.543 lei, datorită faptului că veniturile realizate din chirii nu reușesc să acopere cheltuielile de exploatare.

Cu toate că în anul 2010 s-au depus eforturi pentru a găsi noi parteneri de închiriere spații pentru a crește veniturile, acest lucru nu s-a realizat. Am avut o solicitare din partea firmei SC ILEAN SHOES SRL în luna decembrie 2010 au fost văzute spațiile pe care aveau interes de închiriere urmând a primi rapsuns, însă s-au orientat spre alt spațiu de închiriere.

Deasemenea pe parcursul anului 2010 s-a ținut legătura cu firma OTTER SCHUTZ din Germania în vederea reluării relației de colaborare cu aceasta însă toate demersurile au rămas cu promisiuni, dacă criza economică va lua sfârșit poate vom avea șanse de reluare a colaborării. S-a încercat și pe plan intern de găsit colaboratori pentru confecționarea de fete de încălțăminte însă datorită activității restrânse a acestora nu am putut obține contracte de colaborare.

În cursul anului 2010 societatea a acordat la timp drepturile salariale tichetele de masă precum și premii de paste și de Crăciun din fondul de participare al salariaților la profit.

Societatea își desfășoară activitatea cu mijloace financiare proprii având conturi bancare în lei și în valută.

Toate obligațiile față de bugetul de stat, bugetul local și față de bugetul asigurărilor sociale au fost corect stabilite și virate la termenele prevăzute de legislația în vigoare

Consiliul de Administrație și-a ținut cu regularitate în fiecare lună ședințele, dezbătând cu simț de răspundere problemele de pe ordinea de zi luând deciziile cele mai bune care să ducă la îmbunătățirea activității precum și la obținere de rezultate economico – financiare bune.

Printre principalele probleme dezbătute enumerăm:

- s-a dezbătut aproape în fiecare lună situația stării clădirilor precum și a rețelei de conducte de apă care se degradează de la an la an. În acest sens s-a reușit ca o parte din lucrări să fie executate cu forte proprii îmbunătățindu-se starea acestora

- s-a discutat si cautat parteneri pentru inchirierea spatiilor disponibile precum si pentru vnzarea acestora
- reinnoirea contractului de inchiriere cu firma Wittronic SRL
- s-au cautat in permanenta solutii pentru a gasi noi parteneri in vederea reluarii activitatii de productie, insa datorita crizei economice si financiare nu am reusit acest lucru.
- o problema delicata dezbatuta pe parcursul anului 2010 a fost situatia incasarii de la firma SC RBG CORPORATION SRL Arad a sumei de 7.101.44 EUR .
Cu toate demersurile facute de a reusi o reesalonare a platii acesteia nu s-a reusit acest lucru fiind nevoiti a face plangere penala impotriva numitului Burbello Guido, plangerea fiind pe rol la instantele de judecata Timis

Capitalul social al societatii este de 619.400 lei, reprezentand un numar de 247.760 actiuni a cate 2,50 lei/actiune

Structura actionariatului, asa cum apare in baza de date al SC DEPOZITARUL CENTRAL SA, este dupa cum urmeaza

1.S.C.COMEX-OTERY S.R.L.	179.197 actiuni – 72,3268 %
2.Asociatia PASS Pantera	17.440 actiuni - 7,0391 %
3.Persoane juridice	81 actiuni - 0,0327%
3.A.V.A.S.	12.595 actiuni - 5,0835 %
4.Alti actionari	38.447 actiuni - 15,5178 %

Analizand datele din bilantul contabil incheiat la 31.12.2010, privind cheltuielile si veniturile inregistrate in contabilitatea societatii, precum si celelalte operatiuni care s-au efectuat in baza documentelor primare, administratorii au discutat si dezbatut bilantul contabil intocmit la data de 31.12.2010 contul de profit si pierdere, urmand a fi supus aprobarii AGA.

Administratori,

Filip Schwartz

Florica Palcu

Ioan Jirkowsky

RAPORT

al comisiei de cenzori
privind verificarea si certificarea Situatiilor financiare anuale
pentru exercitiul financiar 2010,
la **S.C. Pantera S.A. Jimbolia**

Comisia de cenzori, in baza atributelor cu care suntem investiti de prevederile Legii societatilor comerciale nr. 31/1990 republicata si actualizata, a Legii contabilitatii nr. 82/1991 si a O.M.F.P. nr.3055/2009 pentru aprobarea reglementarilor contabile conforme cu directivele europene, am procedat la verificarea Situatiilor financiare anuale (Bilantul contabil incheiat la 31.12.2010, Contul de profit si pierdere, Notele explicative), aferente exercitiului financiar 2010 cu referire la:

➤ Total active -----	3.372.744 lei
➤ Cifra de afaceri -----	295.781 lei
➤ Rezultatul net al exercitiului (profit) -----	104.309 lei

Situatiile financiare anuale au fost intocmite sub responsabilitatea consiliului de administratie al societatii comerciale.

Responsabilitatea comisiei de cenzori este ca, pe baza verificarilor si analizei efectuate, sa exprimam o opinie autorizata asupra acestor conturi anuale.

In urma examinarii, prin sondaj, a elementelor probante (din registre, note contabile, documente justificative, situatii de calcul, inventare, etc.), care sa justifice sumele si informatiile continute in situatiile financiare anuale, a evaluarii principiilor si metodelor folosite si estimarilor semnificative facute de conducerea societatii comerciale pentru intocmirea acestor situatii, estimam ca verificarea efectuata furnizeaza o baza rezonabila exprimarii opiniei noastre.

In opinia noastra, situatiile financiare anuale prezinta de o maniera fidela, in toate aspectele semnificative, pozitia si structura financiara precum si performanta globala a societatii comerciale Pantera S.A. la 31.12.2010, in conformitate cu prevederile legale in vigoare.

Comisia de cenzori, verificand si analizand situatiile financiare anuale, privind exercitiul 2010, consemneaza urmatoarele:

A. BILANTUL		
Situatia patrimoniului (lei)	1.01.2010	31.12.2010
• Active imobilizate	3.297.321	2.891.739
- Imobilizari necorporale	-	-
- Imobilizari corporale	319.607	242.899
- Imobilizari financiare	2.977.714	2.648.840
• Active circulante	354.571	475.900
- Stocuri	105.830	93.326
- Creante	135.647	62.412
- Disponibilitati si alte valori	113.094	320.162
• Cheltuieli in avans	5.741	5.105
TOTAL ACTIV	3.657.633	3.372.744

• Datorii pe termen scurt	232.030	218.050
• Provizioanę pt. riscuri si chelt.	-	-
• Datorii pe termen lung	-	-
• Venituri in avans	-	-
• Capitaluri proprii	3.425.603	3.154.694

Bilantul contabil intocmit la 31.12.2010 reflecta resurse economice (de natura imobilizarilor, activelor circulante si cheltuielilor in avans), detinute si controlate de S.C.Pantera S.A, in valoare totala de 3.372.744 lei, din care activul net contabil de 3.154.694 lei, prezinta o reducere de 8% fata de anul precedent. Aceasta demonstreaza o diminuare a averii actionarilor pe seama reducerii rezultatului in exercitiul de raportare. Comparativ cu valoarea nominala de 2,50 lei, o actiune valoreaza, pe baza datelor din bilant, 12,73 lei. Fata de anul precedent, cand o actiune valora 13,83 lei, se remarca o usoara diminuare. O valoare de 5 ori mai mare, fata de valoarea nominala a unei actiuni, mentine insa credibila investitia facuta de actionari, dar cu un management implicat si responsabil in gestionarea eficienta a resurselor.

Din analiza echilibrului financiar al intreprinderii rezulta un excedent de surse durabile de finantare, dupa acoperirea activelor imobilizate (*fond de rulment global pozitiv*) de 262.955 lei, in crestere cu 105% fata de cel din 2009. Aceasta situatie este rezultatul reducerii activelor imobilizate de finantat, cu 24%, fata de sursele proprii de finantare care s-au redus cu numai 8%.

Pe de alta parte, necesarul de finantat comparativ cu sursele ciclice mobilizabile (*necesar de fond de rulment*) de 57.207 lei este negativ si deci cu efect favorabil asupra trezoreriei. Trezorerie pozitiva de 320.162 lei este in crestere cu 183% la finele anului de raportare, ceea ce determina un *cash-flow pozitiv* de 207.068 lei.

Se constata un grad de lichiditate in crestere de la 1,53 la 2,18, considerat normal in gestiunea financiara. Solvabilitatea financiara a firmei se mentine la un nivel ridicat demonstrand o autonomie financiara de 94% iar gradul de indatorare creste sensibil de la 6,77% in 2009, la 6,91%, la finele exercitiului de raportare.

Gradul in care activele intreprinderii realizeaza activitate economica, adica numarul de rotatii ale activului fata de vanzari, releva o tendinta de scadere considerabila, de la 36,66% la 8,77%. Aceasta situatie demonstreaza eficienta scazuta a utilizarii resurselor, in conditiile in care active reduse cu 8% au generat venituri din vanzari mai mici cu 78%.

B. CONTUL DE PROFIT SI PIERDERE

Indicatori (lei)	1.01.2010	31.12.2010
• Cifra de afaceri	1.340.948	295.781
• Variatia stocurilor	(-) 29.697	(-) 3.578
• Productia imobilizata	-	-
• Alte venituri din exploatare	138.776	191.998
Venituri din exploatare - total -	1.450.027	484.201
Cheltuieli din exploatare - total -	1.358.101	570.744
▪ Rezultatul din exploatare - profit -	91.926	-
- pierdere -	-	86.543
Venituri financiare - total -	393.858	276.875
Cheltuieli financiare - total -	38.112	57.796

▪ Rezultat financiar (profit)	355.746	219.079
Venituri totale	1.843.885	761.076
Cheltuieli totale	1.396.213	628.540
Rezultatul brut (profit)	447.672	135.536
Impozitul pe profit	72.454	28.227
Rezultatul net al exercitiului (profit)	375.218	104.309

Datele inscrise in Contul de profit si pierdere au la baza sumele provenite din contabilitate si reprezinta veniturile si cheltuielile perioadei de referinta, structurate dupa natura lor economica si corespund cu sumele evidentiata in conturile din clasele 6 si 7.

Din analiza datelor retinem ca intreprinderea a inregistrat o reducere a cifrei de afaceri de 78% obtinand o pierdere din exploatare de 86.543 lei. Diminuarea cu 194% a rezultatului este determinata de comportamentul degresiv al cheltuielilor de exploatare care scad cu 58%, fata de reducerea cu 77% a veniturilor din exploatare. De mentionat este ca in exercitiul de raportare activitatea de exploatare o reprezinta aproape exclusiv prestatiile din inchirieri de bunuri.

Din activitatea financiara rezulta un profit de 219.079 lei, cu 38% mai redus decat in 2009, pe seama cresterii cheltuielilor financiare, din diferentele de curs valutar, cu 52%, la o reducere a veniturilor financiare, in acelasi interval, cu 38%.

Rezultatul brut (profit) de 132.536 lei, realizat la 31.12.2010, reprezinta o reducere de 70% fata de anul precedent, prin efectul nefavorabil al activitatii de exploatare.

Indicatorii de performanta economica justifica acest efect: rentabilitatea economica a scazut de la 2,68% la -2,74%; rentabilitatea financiara s-a redus de la 10,95% la 3,31%. Rata de profitabilitate creste de la 33,38% la 44,81%, iar acest efect pozitiv este generat de reducerea semnificativa a cifrei de afaceri comparativ cu reducerea mai mica a profitului brut, care este sustinut de activitatea financiara.

Din analiza datelor si informatiilor inscrise in balanta de verificare, bilantul contabil, contul de profit si pierdere si notele explicative, comisia de cenzori mai retine urmatoarele:

1. Cu privire la conducere contabilitatii

Organizarea si conducerea contabilitatii se realizeaza in conformitate cu prevederile Legii contabilitatii nr.82/1991 completata si modificata, precum si cu cele ale O.M.F.P. 3.055/2009, in cadrul unui compartiment specializat, sub responsabilitatea directorului economic, utilizandu-se in acest scop, un sistem informatic.

Comisia de cenzori a procedat la consultarea, prin sondaj, a documentelor emise si primite de intreprindere, precum si la verificarea modului de inregistrare in contabilitate. Se poate aprecia ca au fost respectate regulile cu privire la prudenta, permanenta metodelor, independenta exercitiilor si continuitatea in exploatare.

Prin tinerea corecta si la zi a contabilitatii, se apreciaza ca s-a tinut cont de evenimentele derulate pana la data de inchidere, a fost efectuata corect preluarea in balanta de verificare a datelor din conturile sintetice si s-a realizat concordanta dintre acestea si conturile analitice.

2. Cu privire la activele imobilizate

S.C. Pantera S.A. a inregistrat la 31.12.2010 active imobilizate in valoare de 2.891.739 lei, cu 12% mai redusa fata de anul precedent. In structura, *imobilizarile corporale* detin o pondere de 8%, in reducere cu 24%, ca urmare a ajustarii prin amortizare, neavand loc miscari fizice de active imobilizate in anul de raportare.

La determinarea valorii lor de bilant s-a avut in vedere valoarea de intrare ajustata cu amortizarea, calculata conform reglementarilor legale in vigoare (Legea nr.15/1994 modificata si actualizata), aplicand sistemul de amortizare liniar.

Imobilizarile financiare, de 2.648.840 lei, reprezinta investitii in titluri imobilizate, cu o pondere de 92% in totalul activelor durabile. Valoarea lor s-a diminuat cu 11% fata de 2009, valoarea de bilant fiind valoare lor nominala.

3. Cu privire la stocuri, inventarierea generala si modalitatea de valorificare a rezultatelor acesteia

La 31.12.2010 intreprinderea detine in gestiune resurse economice de natura stocurilor in valoare de 93.326 lei, cu 12% mai mici decat anul precedent. In structura, ponderea o detin stocurile de materii si materiale de 76%, iar produsele finite 24%.

Evaluarea stocurilor s-a efectuat utilizand metoda FIFO, iar valoarea de bilant este pusa de acord cu situatia determinata prin inventariere. Inventarierea patrimoniului s-a realizat pana la finele anului 2010, in baza Deciziei de inventar nr.3/15.12.2010 emisa de conducerea societatii, iar rezultatele inventarierii au fost consemnate in Procesul-verbal de valorificare nr.144/31.12.2010 realizandu-se concordanta dintre situatia scriptica si cea factica.

Inventarierea s-a efectuat in conformitate cu prevederile O.M.F.P. 2.861/2009, norme privind organizarea si efectuarea inventarierii elementelor de activ, datorii si capitaluri proprii, precizari avute in vedere si pentru completarea Registrului-inventar.

4. Cu privire la situatia creantelor si a datoriilor

S.C.Pantera S.A. are la 31.12.2010 in evidenta contabila urmatoarele:

Creante

- Creante din active circulante 62.412 lei

S-au redus fata de anul precedent, cu 54% in conditiile in care ponderea lor este de 13% in totalul activelor circulante.. In structura, ponderea de 61% o reprezinta creantele comerciale, in valoare de 37.888 lei, in scadere cu 21% fata de 2009. Intreprinderea mai detine alte creante (fata de debitori, asigurari sociale, etc) de 24.524 lei.

Valoarea de bilant a creantelor din active circulante este valoarea lor nominala ajustata cu provizionul pentru deprecierea creantelor comerciale de 30.428 lei.

Datorii

- Datorii pe termen scurt (comerciale, de personal, sociale, fiscale, din dividende) 218.050 lei

S-au redus cu 6% fata de 2009. In structura, ponderea de 68% o reprezinta obligatiile de plata a dividendelor, iar diferenta de 32% sunt alte obligatii, fiscale, comerciale, fata de personal si sociale.

Valoarea de bilant a datoriilor este valoarea lor nominala si ele sunt in termenele legale de exigibilitate.

5. Cu privire la inregistrarea, depunerea si structura capitalului social

In cursul exercitiului 2010, capitalul social nu a suferit modificari, ca volum si structura, el reprezentand o valoare de bilant de 619.400 lei, integral varsat si structurat in 247.760 actiuni, la o valoare nominala de 2,50 lei/actiune.

6. *Cu privire la capitalurile proprii*

La 31.12.2010 întreprinderea detine capitaluri proprii de	3.154.694 lei , din care:
- capitalul social	619.400 lei
- rezerve din réevaluare	-
- rezerve legale	123.880 lei
- alte rezerve	2.307.105 lei
- rezultatul reportat	-
- rezultatul exercitiului (profit)	104.309 lei

Reducerea cu 8% a capitalurilor proprii este realizata pe seama diminuarii rezultatului exercitiului curent, celelalte componente ale capitalurilor proprii nifiind afectate.


Ne exprimam opinia de certificare a situatiilor financiare anuale, aferente anului 2010, cu precizarea ca noi, membrii comisiei de cenzori, nu am participat si nu am asistat la efectuarea inventarierii.

Comisia de cenzori

S.C. Expert contabil MINDA S.R.L.

Grosu Maria Corina

Paraianu Gheorghe



SC PANTERA SA

CONSILIUL DE ADMINISTRATIE

PROPUNERI DE REPARTIZARE A PROFITULUI NET 2010

Consiliul de Administratie al SC PANTERA SA intrunit la data de 04.04.2011
propune ca profitul net in suma de 104.309,23 lei obtinut in anul 2010 sa fie
repartizat astfel:

- a) pentru fondul de participare al salariatilor la profit suma de 10.400 lei
- b) profit nerepartizat suma de 93.909,23 lei

Administratori

Schwartz Filip

Paleu Florica

Jirkowsky Ioan

**S.C. PANTERA S.A.
JIMBOLIA**

**ADUNAREA GENERALA ORDINARA A
ACTIONARILOR DIN DATA DE 20.04.2011**

PROCES – VERBAL NR. 1/20.04.2011

incheiat azi 20.04.2011 la sediul S.C. "PANTERA " S.A Jimbolia, cu ocazia ADUNARII GENERALE ORDINARE A ACTIONARILOR din cadrul S.C."PANTERA" S.A. – JIMBOLIA

Adunarea Generala Ordinara a Actionarilor a fost convocata in baza statutului societatii si a Legii nr.31/1990 cu modificarile si completarile ulterioare, de catre Consiliul de Administratie al S.C.PANTERA S.A Jimbolia, pentru data de 20.04.2011 orele 12,00 la sediul societatii.

Actionarii prezenti prin Hotararea nr.1 aleg ca presedinte A.G.O.A din 20.04.2011 pe D-1 SAUL SCHWARTZ, iar ca secretar A.G.O.A. pe D-1 C.J. DZAMBA ANDREI .

Astazi 20.04.2011, la orele 12,00, s-au verificat conditiile legale pentru desfasurarea sedintei A.G.O.A si s-a constatat ca s-a efectuat publicitatea convocatorului, iar actionarii prezenti reprezinta peste jumatate din capitalul social al S.C. PANTERA S.A , A.G.O.A. fiind statutar si legal intrunita.

La sedinta A.G.O.A de astazi participa:

1. S.C. COMEX-OTERY S.R.L., ca actionar principal, reprezentata prin d-na Poenaru Laura, in calitate de imputernicit, conform imputernicirii nr. 19/ 30.03.2011, avand un numar de 179.197 actiuni, reprezentand 72,3268% din capitalul social
2. Din cadrul asociatiei PAS- PANTERA sunt prezente 3 persoane cu un numar total de 296 actiuni.
3. Din partea persoanelor fizice ce au calitate de actionar participa 2 persoane cu un numar de 78 actiuni.

Totalul actiunilor care confera dreptul de vot este in numar de 179.561, reprezentind 72,48 %.

La sedinta mai participa, administratorii ; Schwartz Filip Florin, Jirkowky Ioan, Palcu Floare, cenzorii precum si contabilul sef al societatii.

Pentru intocmirea procesului verbal este prezent d-l C.J. Dzamba Andrei, in calitate de secretar de sedinta.

Adunarea Generala Ordinara a Actionarilor are urmatoarea ordine de zi :

1. Analiza si aprobarea situatiei financiare pentru anul 2010:

- a) Prezentarea raportului de gestiune al administratorilor pe anul 2010
- b) Raportul comisiei de cenzori pentru anul 2010.
- c) Aprobarea bilantului contabil si a Contului de profit si pierdere pe anul 2010
- d) Repartizarea profitului net pe anul 2010

2. Diverse

Sedinta AGOA este prezidata de dl. Saul Schwartz, director al SC PANTERA SA, care supune la vot aprobarea ordinei de zi, care este adoptata in unanimitate de voturi.

1. Se incepe cu primul punct din ordinea de zi si se dezbat urmatoarele :

- a) Raportul de gestiune al administratorilor pe anul 2010 este prezentat de dl. Jirkowsky Ioan.
Din raportul de gestiune al administratorilor pe anul 2010 rezulta situatia societatii la sfarsitul anului 2010, care se regaseste in anexa nr.1 la procesul – verbal.
- b) D-l cenzor Ioan Minda prezinta Raportul comisiei de cenzori pentru anul 2010, conform anexei nr.2
- c) Bilantul contabil, contul de profit si pierdere pentru anul 2010 este prezentat de dl. contabil sef Tita Zaharia, dupa care se propune spre aprobare AGOA.
Prin hotararea nr.2 AGOA in unanimitate de voturi aproba Bilantul Contabil si Contul de profit si pierdere pe anul 2010, care sunt cuprinse in anexa nr.3.
- d) Repartizarea profitului.

D-l Saul Schwartz propune ca profitul net pe care l-am realizat in cursul anului 2010, in suma totala de 104.309,23 lei sa fie repartizat astfel :

- pentru fondul de participare al salariatilor la profit suma de 10.400 lei
- profit nerepartizat suma de 93.909,23 lei

Se supune la vot propunerea de repartizare a profitului : din actionarii prezenti s-a votat in unanimitate de voturi .

Prin Hotararea nr. 3 AGOA in unanimitate de voturi aproba modul de repartizare a profitului net pe care l-am obtinut in anul 2010 in forma in care a fost propusa.

2. Diverse

Anul 2010 nu a fost benefic pentru SC Pantera SA ca o consecinta a crizei economice la nivel mondial intrucit cu toate eforturile depuse pentru a relua colaborarea cu firma germana OTTER SCHUTZ am ramas doar cu promisiuni.

Noi cautam in continuare parteneri pentru colaborare si speram ca ii vom gasi cit mai repede posibil pentru a avea posibilitatea de a redeschide productia si sa facem angajari.

Pentru locatiile pe care le avem disponibile in fabrica cautam in continuare clienti pentru vnzarea sau inchirierea acestora, Am avut o solicitare in luna decembrie 2010 de la firma SC ILEAN SHOES SRL pentru inchirierea unui spatiu pentru prelucrare fete de incaltaminte insa s-a orientat spre alta locatie.

In trimestrul I 2011 am inchiriat un spatiu de 110 mp pentru un depozit de bere cu activitate din luna aprilie 2011, iar in aprilie am incheiat un contract de inchiriere cu firma KLA DIM SHOES SRL pentru confectionare fete de incaltaminte cu incepere 01.06.2011


Starea cladirilor precum si a retelei de apa se degradeaza continuu si pentru a evita o distrugere totala, vom lua masuri de efectuare a reparatiilor pe care le vom face cu forte proprii si unde nu putem realiza vom apela la firme specializate.

AGOA a analizat activitatea depusa de catre administratori, cenzori si director pe care le considera corespunzatoare.

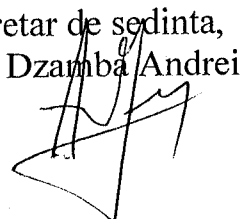
In sedinta de astazi s-a supus la vot si a fost votat in unanimitate de voturi ca toate hotaririle luate in decursul anului 2010 de catre Consiliul de administratie sunt legale.

Drept pentru care s-a incheiat prezentul proces-verbal, fiind semnat de presedintele AGOA si secretarul de sedinta.

Presedinte A.G.O.A.
SAUL SCHWARTZ



Secretar de sedinta,
C.J. Dzamba Andrei



Active imobilizate

MIL LEI

Elemente de activ	Valoarea bruta				Deprecieri (amortizare si provizioane)			
	Sold la 1 ianuarie 2010	Cresteri	Reduceri	Sold la 31 decembrie 2010	Sold la 1 ianuarie 2010	Deprecierea inregistrata in cursul exercitiului	Reduceri sau reliari	Sold la 31 decembrie 2010
	1	2	3	4=1+2-3	5	6	7	8=5+6-7
0								
Imobilizari necorporale								
Instalatii tehnice, mijloace de transport, animale si plantatii								
Mobilier, aparatura birou, echipamente de protectie a valorilor umane si materiale si alte active corporale	526		50	476	359	51	28	382
Imobilizari financiare	7			7	5	1		6
TOTAL ACTIVE IMOBILIZATE	2.978	3.363	3.692	2.649	364	52	28	388
	3.511	3.363	3.742	3.132	364	52	28	388


Administrator,



Provizioane pentru riscuri si cheltuieli

Denumirea provizionului	Sold la 1 ianuarie 2010	Transferuri		Sold la 31 decembrie 2010
		in cont	din cont	
0	1	2	3	4=1+2-3
PROVIZ.PT.DEPREC.CIENTI	7	23		30
				0
				0

- mil lei -




Administrator,
 PANTERASCHWARTZ SAUL

Repartizarea profitului

- mii lei -

Destinatia	Suma
Profit net repartizat :	-
- rezerva legala	-
- acoperirea pierderii contabile	-
- surse proprii de finantare	-
- dividende	-
- fond participare a salariatilor la profit	-
Profit nerepartizat :	104

Administrator
SCHWARTZ SAUL




Analiza rezultatului din exploatare

-mii lei-

Indicator	Exercitiul precedent	Exercitiul curent
0	1	2
1. Cifra de afaceri neta	1.341	296
2. Costul bunurilor vandute si al serviciilor prestate (3+4+5)	1.159	487
3. Cheltuielile activitatii de baza	1.159	487
4. Cheltuielile activitatilor auxiliare		
5. Cheltuielile indirecte de productie		
6. Rezultatul brut aferent cifrei de afaceri nete (1-2)	182	(191)
7. Cheltuieli de desfacere		
8. Cheltuieli generale de administratie	199	84
9. Alte venituri din exploatare	109	188
10. Rezultatul din exploatare (6-7-8+9)	92	(87)

Administrator

SCHWARTZ SAUL PANTERA




The image shows a handwritten signature in black ink over a circular official stamp. The stamp contains the text 'SOCIETATEA COMERCIALA S.C. PANTERA S.A.' around the top edge and 'SIBIU' at the bottom. There are two stars on either side of the company name. The signature is written in a cursive style across the stamp.

Situatia creantelor si datoriilor

Creante	Sold la 31 decembrie 2010 (col.2+3)	Termen de lichiditate		
		sub 1 an	peste 1 an	
0	1	2	3	
Total , din care :	92.367	92.367	-	
Cienti	68.291	68.291	-	
Furnizori - debitori	25	25	-	
FD.SANAT.CONC.MED.	11.424	11.424	-	
DEBITORI	12.627	12.627	-	
Datorii	Sold la 31 decembrie (col.2+3+4)	Termen de exigibilitate		
		sub 1 an	1-5 ani	peste 5 ani
0	1	2	3	4
Total , din care :	-	-		
Furnizori	2.266	2.266		
Personal - salarii datorate	9.722	9.722		
Impozit pe salarii	2.798	2.798		
Asigurari sociale	4.349	4.349		
Asigurari de sanatate	2.156	2.156		
Fond somaj	107	107		
Alte datorii si creante sociale	55	55		
Impozit profit	13.609	13.609		
Cienti - creditorii	10.952	10.952		
Dividende de plata	148.278	148.278		
TVA de plata	4.835	4.835		
Creditori	15.590	15.590		

Administrator,

SCHWARTZ SA




PRINCIPII , POLITICI SI METODE CONTABILE

1. Inregistrările in contabilitate s-au efectuat in baza prevederilor Ordinului Ministrului Finantelor Publice nr. 306 din 2002 cu modificarile ulterioare si a prevederilor Codului fiscal.....
2. S-a continuat aplicarea acelorasi norme si reguli privind evaluarea , inregistrarea in contabilitate si prezentarea elementelor de activ , a elementelor de pasiv si a contului de profit si pierdere , asigurandu-se comparabilitatea in timp a informatiilor contabile.
3. S-au inregistrat in contabilitate toate veniturile si cheltuielile corespunzatoare exercitiului financiar indiferent de data incasarii sumelor sau a efectuării platilor .
4. S-au separat in bilantul contabil valoarea aferenta fiecarui element individual de activ sau de pasiv.
5. Nu s-au efectuat compensari intre valoarea elementelor de activ si valoarea elementelor de pasiv , respectiv intre venituri si cheltuieli si invers.
6. S-au respectat intocmai prevederile aferente tratamentelor contabile de baza in ceea ce priveste evaluarea elementelor de activ si de pasiv.

Administrator

SCHWARTZ SAUI




A circular stamp of S.C. PANTERA SA is located to the right of the signature. The stamp contains the text 'SOCIETATEA COMERCIALA' at the top, 'PANTERA S.A.' in the center, and 'JIMBOLIA' at the bottom, with two stars on either side of the company name.

ACTIUNI , OBLIGATIUNI , CAPITAL SOCIAL SI PARTI SOCIALE

		LEI
1. Capital social subscris	=	619.400
2. Capital social varsat	=	619.400
3. Structura capitalului social : capitalul social este detinut		
	SC COMEX OTERY SRL =	447.992,50
	PAS PANTERA =	43.600,00
	AVAS =	31.487,50
	ALTI ACTIONARI =	96.320,00
4. Numar de parti sociale	=	247.460
5. Valoarea unei parti sociale	=	2,50 LEI/ACTIUNE
6. Actiuni emise in timpul exercitiului financiar	=	
7. Obligatiuni emise	=	

Administrator

SCHWARTZ SAU



Informatii privind salariatii , administratorii si directorii

1. Administratorul societatii este	SCHWARTZ SAUL	
2. Exista /nu exista avansuri sau credite acordate administratorilor in timpul exercitiului financiar .	NU EXISTA	
3. Numar mediu de salariati aferent exercitiului financiar		6 PERS
4. Fond de salarii realizat in cursul exercitiului financiar		108.026 LEI
5. Salariu mediu brut lunar		1.500 LEI
6. Productivitatea muncii = Cifra de afaceri/Nr.total salariati		49.297 LEI
7. Cheltuieli cu asigurarile sociale		30.875 LEI
8. Alte cheltuieli aferente salariilor - total , din care		
- fondul de somaj		538
- asigurarile pt. sanatate		11.117
- fondul pt.accidente si boli profes.		307
- alte cheltuieli		268

Administrator

SCHWARTZ SAUL



Calculul si analiza principalilor indicatori economico-financiari

I. Indicatori de lichiditate

1. Indicatorul lichiditatii curente	=	$\frac{\text{Active curente}}{\text{Datorii curente}}$	=	$\frac{475.900}{218.050}$	=	2,18
2. Indicatorul lichiditatii imediate	=	$\frac{\text{Active curente- Stocuri}}{\text{Datorii curente}}$	=	$\frac{382.574}{218.050}$	=	1,75

II. Indicatorii de risc

1. Indicatorul gradului de indatorare

$$\frac{\text{Capital imprumutat}}{\text{Capital propriu}} \times 100 = \text{-----} =$$

2. Indicatorul privind acoperirea dobanzilor

$$\frac{\text{Profit inaintea platii dobanzii si impozitului pe profit}}{\text{Cheltuiala cu dobanda}} =$$

III. Indicatorii de activitate

1. Viteza de rotatie a stocurilor	=	$\frac{\text{Costul vanzarilor}}{\text{Stocul mediu}}$	=	$\frac{571.000}{\frac{199.156}{2}}$	=	
	=	$\frac{571.000}{99.578}$	=	5,7341		
2. Viteza de rotatie a debitelor-clienti	=	$\frac{\text{Sold mediu clienti}}{\text{Cifra de afaceri}}$	=	$\frac{146.092}{\frac{2}{295.781}}$	=	
	=	$\frac{73.046}{295.781}$	=	0,246900		

3. Viteza de rotatie a creditelor-furnizori	=	$\frac{\text{Sold mediu furnizori}}{\text{Cifra de afaceri}} \times 365 = \frac{2.266}{295.781} \times 365 =$	$\frac{2.266}{295.781} \times 365 =$	
	=	$\frac{1.133}{295.781} \times 365 =$	1,3981	
4. Viteza de rotatie a activelor imobilizate	=	$\frac{\text{Cifra de afaceri}}{\text{Active imobilizate}} = \frac{295.781}{2.891.739} =$	0,1000	
5. Viteza de rotatie a activelor totale	=	$\frac{\text{Cifra de afaceri}}{\text{Total active}} = \frac{295.781}{3.367.639} =$	0,0878	

IV. Indicatori de profitabilitate

1. Rentabilitatea capitalului angajat


$$\frac{\text{Profitul inaintea dobanzii si a impozitului pe profit}}{\text{Capital angajat}} = 0.043$$

2. Marja bruta din vanzari

$$\frac{\text{Profitul brut din vanzari}}{\text{Cifra de afaceri}} \times 100 = \frac{132.536}{295.781} \times 100 = 44,81$$

Administrator,

SCHWARTZ SAU



Alte informatii

SC PANTERA SA , cu sediul in JIMBOLIA , str.CALEA MOTILOR , nr. 19, jud.TIMIS , este infiintata in anul 1991 si are ca obiect de activitate FABRICAREA INCALTAMINTEI cod CAEN 1520 , FABRICAREA INCALTAMINTEI

Societatea nu are filiale , sucursale sau alte puncte de lucru.

Cifra de afaceri este realizata in principal din INCHIRIERE SPATII DE PRODUCTIE

Toate elementele de activ si de pasiv , veniturile si cheltuielile societatii au fost evaluate in lei la cursurile BNR , iar soldurile de la sfarsitul anului , respectiv disponibilitatile , creantele si datoriile in valuta , au fost evaluate la cursul stabilit de BNR in ultima zi a anului 2010.

Impozitul pe profit pentru anul 2010 este in suma de 28.227 lei , calculat astfel:



PROFIT BRUT = 248.527 LEI - 72.109 LEI CHELT.NEDED.= 176.418 LEI PROF.IMPOZABIL X 16% = 28.227 LEI

Impozitul pe profit s-a calculat la suma de 176.418 lei profit impozabil datorita cheltuielilor nedeductibile in suma de 72.109,00 lei (din care 28.227 lei impozit profit)

Societatea are/nu are angajamente acordate sau primite si nici contracte de leasing.

Administrator,

SCHWARTZ SAUL



**SC PANTERA SA
JIMBOLIA
STR.CALEA MOTIŁOR NR.19
JUDET TIMIS
NR.REG.COM. J35/112/1991
CUI 1849633
ATRIB.FISCAL RO
TELEFON/FAX 0256/362000
CAPITAL SOCIAL SUBSCRIS SI VARSAT 619.400 LEI
PIATA REGLEM.PE CARE SE TRANZACTIONEAZA VAL.MOB. BURSA DE
VALORI SA BUCURESTI**

RAPORT PE ANUL 2010

1. Analiza activitatii societatii comerciale

1.1 a) Societatea comerciala Pantera SA are ca activitate de baza fabricarea de incaltaminte iar ca activitate auxiliara inchirierea de spatii de productie.

b) Data infiintarii societatii este 06.03.1991

c) Societatea nu are filiale, nu a efectuat fuziuni sau organizari semnificative in timpul exercitiului financiar 01.01.2010 – 31.12.2010

d) In decursul anului 2010 societatea nu a achizitionat sau instrainat active

e) Rezultatele obtinute in anul 2010 sunt venituri din chirii si venituri financiare, societatea nereusind sa-si reia activitatea de productie din lipsa comenzilor Criza economica a lovit si societatea noastra datorita faptului ca si cei cu care am avut contracte si-au redus activitatea si ca atare nu am mai putut beneficia de noi comenzi. Putem totusi aprecia ca rezultatul financiar obtinut, avand in vedere aceasta criza, este destul de multumitor. S-au efectuat eforturi pentru gasirea de noi parteneri de colaborare insa toti motivau greaua criza economica in care se gaseste mapamondul.

1.1.1 Elemente de evaluare generala

a) Profitul net realizat la finele anului 2010 este de 104.309,23 lei

b) Cifra de afaceri pe anul 2010 a fost de 295781 lei cu 78% mai mica decat cea realizata in 2009.

c) Nu este cazul

d) Nu este cazul

e) Referitor la % din piata detinut nu putem estima incat nu avem cifre comparabile

f) La finele anului 2010 societatea avea in conturi bancare si in casa suma de 317.974 lei si in imobilizari finaciare (depozite bancare la termen) 2.648.840 lei, astfel incat societatea din punct de vedere al lichiditatilor sta foarte bine.

1.1.2 Evaluarea nivelului tehnic al societatii comercial

a) Pe parcursul anului 2010 nu am avut produse noi ca urmare a lipsei de comenzi si contracte.

1.1.3 Evaluarea activitatii de aprovizionare tehnico_materiala

Neavand comenzi de executat nu am avut activitate de aprovizionare tehnico-materiala

1.1.3 Evaluarea activitatii de vnzare

Nu este cazul

1.1.5 Evaluarea aspectelor legate de angajatii societatii comerciale

La data de 31.12.2010 societatea avea 6 salariati din care 1 cu jumatate de norma. Nivelul de pregatire era cel adecvat societatii, avem un jurist cu jumatate de norma cu studii superioare iar gradul de sindicalizare/reprezentatii salariatilor de 0%

Raporturile de munca dintre manager si salariati au fost bune nu au fost conflicte, salariati fiind remunerati la datele stabilite de plata a drepturilor salariale.

1.1.6 Evaluarea aspectelor legate de impactul activitatii de baza cu mediu

In decursul anului 2010 societatea nu a intimpinat dificultati privind impactul de mediu, activitatea s-a defasurat in conditii bune si fara probleme deosebite neinregistrandu-se nici un litigiu cu privire la incalcarea legislatiei privind protectia mediului inconjurator.

1.1.7 Evaluarea activitati de cercetare si dezvoltare – Nu este cazul

1.1.8 Evaluarea activitatii societatii comerciale privind managementul riscului

Nu este cazul de risc de prêt, de credit, iar privind lichiditatea afirmam faptul ca societatea dispune de sume importante de bani in conturi bancare precum si in depozite bancare.

Societatea nu are un plan de politici si obiective privind managementul riscului

1.1.9 Elemente de perspective privind activitatea societatii comerciale

Avand in vedere ca activitatea societatii se rezuma doar la cea de inchiriere spatii de productie nu putem prezenta evenimente sau factori de incertitudine ce ar putea afecta lichiditatea societatii, cheltuielile de capital atat curente cat si cele de anticipatie.

2. Activele corporale ale societatii comerciale

2.1 Societatea are amplasare in orasul Jimbolia spre iesire catre satul Grabati avand terenul pe care este amplasata in proprietate.

2.2 Societatea dispune de o hala de productie, atelier de creatie, atelier mecanic, sediu administrativ, depozite pentru materii prime, materiale, produse finite, combustibil al caror grad de uzura este foarte ridicat si al caror costuri de intretinere este mare.

2.3 Toate activele corporale ale societatii sunt in proprietatea acesteia.

3. Piata valorilor mobiliare

3.1 Societatea are spre tranzactionare valori mobiliare la Bursa de Valori SA Bucuresti

3.2 Societatea a acordat in ultimii trei ani dividende dupa cum urmeaza:

- Profitul realizat in anul 2008 in suma de 806.097,43 lei a fost repartizat astfel: 20.688,83 lei pentru recuperarea pierderii di anul 2006,29.740,60 lei pentru participarea salariatilor la profit, iar suma de 755.668 lei pentru plata dividendelor, valoarea dividendului brut fiin de 3,05 lei/actiune

- Profitul realizat in anul 2009 in suma de 375.218,12 lei a fost repartizat in totalitate pentru plata dividendelor rezultand un dividend brut de 1,51 lei/actiune.

- Profitul realizat in anul 2010 a fost repartizat astfel:

a) pentru fondul de participare al salariatilor la profit suma de 10.400,00 lei

b) profit nerepartizat suma de 93.909,23 lei

3.3 Nu este cazul

3.4 Nu este cazul

3.5 Nu este cazul

4. Conducerea societatii comerciale

4.1 Administratorii societatii sunt:

1. Schwartz Filip Florin, 39 ani, medic, experienta profesionala in domeniu 10 ani, este presedinte CA de 4 ani.
2. Jirkowski Ioan, 73 ani , experienta in domeniu 30 ani, membru de 15 ani
3. Palcu Floare, 63 ani, experienta in domeniu 28 abni, membru de 17 ani

b) Presedintele CA este fiul directorului.

c) Nu este cazul

d) Nu este cazul

4.2 a) Din conducerea executive fac parte:

1. Schwartz Saul - director – perioada nedeterminata
2. Tita Zaharia – contabile sef – perioada nedeterminata
3. Dzamba Andrei – consilier juridic – perioada nedeterminata

b) directorul este tatal preseintelui CA

c) nu este cazul

4.3 Nu este cazul

4. Situatia financiar – contabila

Numerarul si alte disponibilitati lichide la 31.12.2010 a fost de 317.974 lei in crestere fata de 31.12.2009 cu 204.880 lei, profitul obtinut a fost repartizat astfel: pentru participarea salariatilor la profit suma de 10.400, lei iar suma de 93.909,23 lei va ramane ca profit nerepartizat urmand a se da o destinatie in anii urmatori, activele curente sunt in suma de 475.900 lei iar cele passive in suma de 218.050 lei.

In cursul anului 2010 au fost inregistrate venituri in suma de 761.076 lei cu un volum de cheltuieli in suma de 628.540 lei rezultand un profit brut in suma de 132.536 lei, impozitul pe profit a fost in suma de 28.227 lei rezultand un profit net de 104.390 lei.

Numerarul a fost la inceputul anului in suma de 1.070 lei iar la sfirsitul anului in suma de 5.376 lei.

Presedinte CA

Director



Contabil sef,