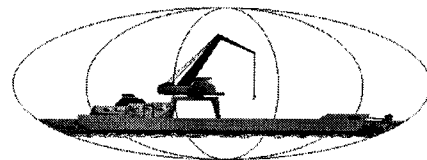


Port Bazinul Nou S.a.




Nr. ordine in Registrul Comertului: J17/270/1991* Cod unic inregistrare: R1651384 * Capital social: 7.880.350 RON

E-Mail: office@portbazinulnou.ro

Catre,

B.V.B.- Piata RASDAQ



Prin prezenta , va trimitem alaturat urmatoarele documente:

- Raportul anual, conform prevederilor Legii nr.297/2004 si a Regulamentului C.N.V.M. nr.1/2006, pentru exercitiul financiar incheiat la 31.12.2008, raportul administratorilor pentru exercitiul financiar 2008.
- Declaratia persoanelor responsabile din cadrul societatii
- Bilantul contabil la 31.12.2008
- Raportul auditorului financiar pentru exercitiul financiar 2008
- Raportul comisiei de cenzori pentru exercitiul financiar 2008.

PRESEDINTE C.A.

Gavaneanu Corneliu

Prin imputernicit, **Ailincai Paraschiva**




Sediul social: Str. Basarabiei nr.1, 800201 Galati, Romania; Tfn.:+40-236-449621/449623; Fax: +40-236-449474

Banca Comerciala Romana S.A. – Sucursala Galati – IBAN:

RON: RO83 RNCB 2700 0000 0283 0001 * EUR: RO07 RNCB 2700 0000 0283 0011* USD: RO29 RNCB 2700 0000 0283 0003

Raiffeisen Bank – Sucursala Galati – IBAN: RON: RO48 RZBR 0000 0600 0316 8228



RAPORT ANUAL

conform prevederilor Legii 297/2004 si a regulamentul nr.1/2006

Pentru exercitiul financiar incheiat la 31.12.2008

Data raportului :10.03.2008

Denumirea entitatii : S.C. PORT BAZINUL NOU S.A.

Sediul social : Galati, strada Basarabiei, nr.1

Numarul de telefon /fax : 0236449215, 0236449997

Codul unic de inregistrare la Oficiul Registrului Comertului : 1651384

Numar de ordine in Registrul Comertului : J17/270/1991

Capital social subscris si varsat : 7.880.350 lei

Piata reglementata pe care se tranzactioneaza valorile mobiliare emise : BVB-piata RASDAQ

Principalele catacteristici ale valorilor mobiliare emise de societate :actiuni nominative si indivizibile, ordinare, emise sub forma dematerializata.

1.Analiza activitatii societatii comerciale

1.1a)Activitatea principala consta in executarea serviciilor de manipulare portuara, depozitare, transport naval si alte activitatii conexe transportului pe apa ;

b) Societatea a fost infiintata in anul 1991 prin HGR nr.19/1991;

c) In anul 2008 nu au avut loc fuziuni sau reorganizari ale societatii ;

d) Achizitii de active :

- mijloace fixe constand in platforme pentru depozitare, instalatii tehnice si utilaje, cladiri si nave in valoare de 29.245.456 lei ;


Iesiri de active :

- casare mijloace fixe uzate in valoare de 1.556.381 lei reprezentand utilaje, platforme si alte instalatii uzate ;

-vanzarea mijloace fixe folosite in valoare de 1.157.957 lei.

1.1.1. Elemente de evaluare generala-2007

a) profit brut	-	44.190 lei
b)cifra de afaceri	-	38.178.171 lei
c)export	-	0
d)costuri din exploatare	-	39.624.081 lei
e)% din piata detinuta	-	5%
f) disponibil in cont la 31.12.2006	-	3.789.786 lei



1.1.2. Evaluarea nivelului tehnic al societati comerciale

Principalele servicii prestate : descarcarea/incarcarea din/in mijloace de transport, manipularea si depozitarea produselor siderurgice, cherestea si marfuri generale.

a) Serviciile sunt destinate pietei interne ;

b) Ponderea serviciilor portuare in :

	2006	2007	2008
- in cifra de afaceri	88,18	91,10	71,29
- in venituri totale	78,84	79,66	67,48

c) In anul 2008 prin realizarea activitatilor de transport naval si extractie de produse balastiere, ponderea serviciilor portuare in cifra de afaceri si in total venituri s-a redus .

1.1.3. Evaluarea activitatii de aprovizionare tehnico-materiale

Aprovizionarea cu materiale , carburanti si piese de schimb, se face din surse indigene, la preturile pietei, iar in ceea ce priveste siguranta aprovizionarii acesta nu ridica probleme.

1.1.4. Evaluarea activitatii de vanzare

a) Pe termen mediu serviciile societatii vor fi destinate cu precaderii pietei interne ;

b) In domeniul serviciilor portuare, concurentii societatii sunt toti operatorii portuari din porturile Galati, Constanta si Braila, ponderea detinuta pe piata de societatea noastra fiind de aproximativ 5% ;

c) Fiind un port specializat in traficul de produse siderurgice, beneficiarul principal al serviciilor, este S.C. Arcelor Mittal Steel S.A. Galati care detine 85% din cantitatile manipulate.

1.1.5. Evaluarea aspectelor legate de angajati /personalul societatii

a) Numarul mediu de personal pe anul 2008 a fost de 553 salariati, iar nivelul de pregatire este corespunzator functiilor detinute. La nivelul societatii exista un sindicat liber din care fac parte peste 30% din angajati;


b) Raporturile dintre management si salariati sunt normale, nefiind inregistrate conflicte in ultimii ani.

1.1.6. Evaluarea aspectelor legate de impactul activitatii de baza a emitentului asupra mediului inconjurator

Prin natura sa activitatea desfasurata de societate nu reprezinta o activitate cu impact asupra mediului inconjurator.

1.1.7. Evaluatii activitatile de cercetare si dezvoltare

Nu este cazul



1.1.8. Evaluarea activitatii societatii comerciale privind managementul riscului

Riscurile la care este expusa societatea sunt cele legate de actuala criza financiara care a creat deja blocaje si reduceri substantiale ale traficului de marfuri, ca si dependenta in proportie de peste 85% de producatorul de produse siderurgice, Arcelor care si-a redus simtitor activitatea si implicit si fluxul de marfuri la export.

1.1.9. Elemente de perspectiva privind activitatea societatii

Dependenta in mare masura de un singur beneficiar si fluctuatia cursului leu/euro pot afecta si in viitor lichiditatea societarii si volumul veniturilor din activitatea de baza.

2. Activele corporale ale societatii

2.1. Societatea isi desfasoara activitatea pe terenurile administrate de C.N. A.P.D.M. Galati si Administratia Zonei Libere Galti in baza contractelor de inchiriere respectiv concesiune. Pe aceste terenuri, societatea are amplasate totalitatea capacitatiilor de productie constand in magazine si platforme pentru depozitare, cai de acces, linii de cale ferata, instalatii electrice, etc. De asemeni societatea detine un important parc de utilaje, si anume stivuitoare, macarale de cheu si plutitoare, tractoare si trailere, etc.

2.2. Gradul de uzura al proprietatilor este de circa 30%, in scadere fata de anul precedent determinat de faptul ca in anul 2009 s-a realizat un important volum de investitii care au condus la diminuarea gradului de uzura pe total active.

2.3. Nu este cazul.

3. Piata valorilor mobiliare emise de societate

3.1. Valorile mobiliare emise de societate se tranzactioneaza pe Bursa de Valori Bucuresti, piata RASDAQ.

3.2. In ultimi trei ani, in care s-a realizat profit, societatea nu a distribuit dividende, acesta fiind repartizat in totalitate de catre Adunarea Generala a Actionarilor, la crearea surselor de finantare.

3.3. Nu este cazul.

3.4. Nu este cazul

3.5. Nu este cazul


4. Conducerea societatii comerciale

4.1. Administratorii societatii

a) Consiliul de administratie :

* GAVANEANU CORNELIU

- varsta	- 58 ani
- calificare	- inginer
- functia	- presedinte C.A.
- vechimea in functie	- 9 ani



***GAVANEANU RAZVAN**

- varsta -33 ani
- calificare -economist
- functia -membru C.A.
- vechimea in functie -9 ani

***SATALA CLEMENT**

- varsta -50 ani
- calificare -inginer
- functia -membru C.A.
- vechimea in functie -9 ani

***AILINCAI PARASCHIVA**

- varsta -53 ani
- calificare -economist
- functia -membru C.A.
- vechimea in functie -4 ani

***NASTASE TUDOREL**


- varsta -44 ani
- calificare -inginer
- functia -membru C.A.
- vechimea in functie -4 ani

- b) D-l Gavaneanu Razvan este fiul D-lui Gavaneanu Cornrliu
- c) Nu este cazul
- d) Nu este cazul

4.2. a) Conducerea executiva a societatii comerciale este asigurata de S.C. Metaltrade International S.R.L. Galati, in baza contractului de management nr. 01/755-01/851/2008 si de Directorul executiv CARP CORNELIU in baza cotractului de mandat nr.01/10355/24.12.2007, durata contractelor fiind de 4 ani.

- b)Nu este cazul
- c) Nu este cazul

4.3. Nu este cazul



5. Situatia economico-contabila

a) elemente de bilant

lei

	2006	2007	2008
Active imobilizate-total, din care - imobilizari corporale	45.641.468 43.460.087	51.562.152 51.444.227	64.248.933 64.115.411
Active circulante-total, din care-disponibilitati banesti	20.190.711 3.544.834	18.802.675 5.685.440	11.472.507 3.789.786
Capitaluri proprii-total, din care - capital social	63.940.413 7.880.350	67.866.280 7.880.350	67.886.190 7.880.350

b) Contul de profit si pierderi

lei

	2006	2007	2008
Cifra de afaceri	31.820.394	34.339.865	38.178.171
Venituri din exploatare	33.462.243	35.870.415	39.288.531
Cheltuieli de exploatare	33.235.093	33.788.720	39.624.081
Profit din exploatare	227.250	2.081.695	-335.550
Venituri totale	38.159.919	39.272.424	39.739.154
Cheltuieli totale	37.594.296	35.864.264	39.694.964
Profit total	565.623	3.408.160	44.190
Impozit pe profit	473.105	535.580	24.280
Profit/pierdere neta	92.518	2.872.580	19.910

Cifra de afaceri a inregistrat o crestere de 11,17% ca urmare a diversificarii activitatii, prin realizarea activitatilor de extractiei produse balastiere si transport naval. Cu toate acestea pe activitatea din exploatare se inregistreaza pierderi determinate in special de diminuarea traficului de produse laminate ca urmare a crizei financiare care a condus la reducerea exportului de astfel de produse.


Presedinte C.A.

Director Ec.

Gavaneanu Cornelia

Ailincai Paraschiva





DECLARATIE

Subsemnatul, CORNELIU GAVANEANU, administrator al S.C. PORT BAZINUL NOU S.A. GALATI, imi asum raspunderea pentru intocmirea situatiilor financiare ale exercitiului financiar incheiat la 31.12.2008 si confirm ca :

-politicile contabile utilizate la intocmirea situatiilor financiare anuale sunt in conformitate cu OMF nr. 1752/2005 ;

-situatiile financiare anuale ofera o imagine fidela a pozitiei financiare, performantei financiare si a celorlalte informatii referitoare la activiattea desfasurata ;

-raportul consiliului de administratie cuprinde o analiza corecta a dezvoltarii si performantelor societatii precum si o descriere a principalelor riscuri si incertitudini specifice activitatii desfsurate ;

-S.C. PORT BAZINUL NOU S.A. Galati isi desfasoara activiattea in conditii de continuitate.

PRESEDINTE C.A.,

CORNELIU GAVANEANU



Judetul: 17--GALATI

Entitate: SC PORT BAZINUL NOU SA

Adresa: localitatea GALATI, str. BASARABIEI, nr. 1, tel. 236449215

Numar din registrul comertului: J/17/270/1991

Forma de proprietate: 34--Societati comerciale pe actiuni

Activitatea preponderanta (cod si denumire clasa CAEN): 5224--Manipulari

Cod unic de inregistrare: 1651384

BILANT

la data de 31.12.2008

Formularul 10 - pagina 1

- lei -

Denumirea indicatorului	Nr. rd.	SOLD LA	
		01.01.2008	31.12.2008
A	B	1	2
A. ACTIVE IMOBILIZATE			
I. IMOBILIZARI NECORPORALE			
1. Cheltuieli de constituire (ct.201-2801)	01	0	0
2. Cheltuieli de dezvoltare (ct.203-2803-2903)	02	0	0
3. Concesiuni, brevete, licente, marci comerciale, drepturi si active similare si alte imobilizari necorporale (ct.205+208-2805-2808-2905-2908)	03	1868	0
4. Fond comercial (ct.2071-2807-2907)	04	0	0
5. Avansuri si imobilizari necorporale in curs de executie(ct.233+234-2933)	05	0	0
TOTAL: (rd.01 la 05)	06	1868	0
II. IMOBILIZARI CORPORALE			
1. Terenuri si constructii (ct.211+212-2811-2812-2911-2912)	07	32774141	49391100
2. Instalatii tehnice si masini (ct.213-2813-2913)	08	7041437	11990755
3. Alte instalatii, utilaje si mobilier (ct.214-2814-2914)	09	54237	45855
4. Avansuri si imobilizari corporale in curs de executie (ct.231+232-2931)	10	11574412	2687701
TOTAL: (rd.07 la 10)	11	51444227	64115411
III. IMOBILIZARI FINANCIARE			
1. Actiuni detinute la entitatile afiliate (ct.261-2961)	12	0	0
2. Imprumuturi acordate entitatilor afiliate (ct.2671+2672-2964)	13	0	0
3. Interese de participare (ct.263-2962)	14	0	0
4. Imprumuturi acordate entitatilor cu interese de participare (ct.2673+2674-2965)	15	0	0
5. Investitii detinute ca imobilizari (ct.265-2963)	16	0	0
6. Alte imprumuturi (ct.2675+2676+2678+2679-2966-2968)	17	116057	133522
TOTAL (rd.12 la 17)	18	116057	133522
ACTIVE IMOBILIZATE - TOTAL (rd.06+11+18)	19	51562152	64248933
B. ACTIVE CIRCULANTE			
I. STOCURI			
1. Materii prime si materiale consumabile (ct.301+302+303+/-308+351+358+381+/-388-391-392-3951-3958-398)	20	1765139	1946433
2. Productia in curs de executie (ct.331+332+341+/-348-393-3941-3952)	21	0	0
3. Produse finite si marfuri (ct.345+346+/-348+354+356+357+361+/-368+371+/-378-3945-3946-3953-3954-3956-3957-396-397-4428)	22	0	0
4. Avansuri pentru cumparari de stocuri (ct.4091)	23	7485	6976
TOTAL (rd.20 la 23)	24	1772624	1953409
II. CREANTE (Sumele care urmeaza sa fie incasate dupa o perioada mai mare de un an trebuie prezentate separat pentru fiecare element)			
1. Creante comerciale (ct.2675+2676+2678+2679-2966-2968+4092+411+413+418-491)	25	6935482	2696306
2. Sume de incasat de la entitatile afiliate (ct.451-495)	26	0	0
3. Sume de incasat de la entitati cu interese de participare (ct.453-495)	27	0	0
4. Alte creante (ct.425+4282+431+437+4382+441+4424+4428+444+445+446+447+4482+4582+461+473-496+5187)	28	4409129	3033006
5. Capital subscris si nevarsat (ct.456-495)	29	0	0
TOTAL (rd.25 la 29)	30	11344611	5729312

III. INVESTITII PE TERMEN SCURT			
1. Actiuni detinute la entitatile afiliate (ct.501-591)	31	0	0
2. Alte investitii pe termen scurt (ct.505+506+508-595-596-598+5113+5114)	32	0	0
TOTAL (rd.31+32)	33	0	0
IV. CASA SI CONTURI LA BANCI (ct.5112+512+531+532+541+542)			
ACTIVE CIRCULANTE - TOTAL (rd.24+30+33+34)	35	18802675	11472507
C.CHELTUIELI IN AVANS (ct.471)	36	12194	37739
D.DATORII: SUMELE CARE TREBUIE PLATITE INTR-O PERIOADA DE PANA LA UN AN			
1. Imprumuturi din emisiunea de obligatiuni (ct.161+1681-169)	37	0	0
2. Sume datorate institutiilor de credit (ct.1621+1622+1624+1625+1627+1682+5191+5192+5198)	38	0	0
3. Avansuri incasate in contul comenzilor (ct.419)	39	1264	1264
4. Datorii comerciale - furnizori (ct.401+404+408)	40	1079477	6536739
5. Efecte de comert de platit (ct.403+405)	41	0	0
6. Sume datorate entitatilor afiliate (ct.1661+1685+2691+451)	42	0	0
7. Sume datorate entitatilor cu interese de participare (ct.1663+1686+2692+453)	43	0	0
8. Alte datorii, inclusiv datoriile fiscale si datoriile privind asigurarile sociale (ct.1623+1626+167+1687+2693+421+423+424+426+427+4281+431+437+4381+441+4423+4428+444+446+447+4481+455+456+457+4581+462+473+509+5186+5193+5194+5195+5196+5197)	44	1430000	1334986
TOTAL (rd.37 la 44)	45	2510741	7872989
E.ACTIVE CIRCULANTE NETE/ DATORII CURENTE NETE (rd.35+36-45-62)	46	16304128	3637257
F.TOTAL ACTIVE MINUS DATORII CURENTE (rd.19+46)	47	67866280	67886190
G.DATORII: SUMELE CARE TREBUIE PLATITE INTR-O PERIOADA MAI MARE DE UN AN			
1. Imprumuturi din emisiunea de obligatiuni (ct.161+1681-169)	48	0	0
2. Sume datorate institutiilor de credit (ct.1621+1622+1624+1625+1627+1682+5191+5192+5198)	49	0	0
3. Avansuri incasate in contul comenzilor (ct.419)	50	0	0
4. Datorii comerciale - furnizori (ct.401+404+408)	51	0	0
5. Efecte de comert de platit (ct.403+405)	52	0	0
6. Sume datorate entitatilor afiliate (ct.1661+1685+2691+451)	53	0	0
7. Sume datorate entitatilor cu interese de participare (ct.1663+1686+2692+453)	54	0	0
8. Alte datorii, inclusiv datoriile fiscale si datoriile privind asigurarile sociale (ct.1623+1626+167+1687+2693+421+423+424+426+427+4281+431+437+4381+441+4423+4428+444+446+447+4481+455+456+457+4581+462+473+509+5186+5193+5194+5195+5196+5197)	55	0	0
TOTAL (rd.48 la 55)	56	0	0
H. PROVIZIOANE			
1. Provizioane pentru pensii si obligatii similare (ct.1515)	57	0	0
2. Provizioane pentru impozite (ct.1516)	58	0	0
3. Alte provizioane (ct.1511+1512+1513+1514+1518)	59	0	0
TOTAL (rd.57 la 59)	60	0	0
I. VENITURI IN AVANS			
- Subventii pentru investitii (ct.131+132+133+134+138)	61	0	0
- Venituri inregistrate in avans (ct.472)	62	0	0
TOTAL (rd.61+62)	63	0	0
J. CAPITAL SI REZERVE			
I. CAPITAL			
1. Capital subscris varsat (ct.1012)	64	7880350	7880350
2. Capital subscris nevarsat (ct.1011)	65	0	0
3. Patrimoniul regiei (ct.1015)	66	0	0
TOTAL (rd.64 la 66)	67	7880350	7880350
II. PRIME DE CAPITAL (ct.104)	68	383369	383369
III. REZERVE DIN REEVALUARE (ct.105)	69	41951136	41951136
IV. REZERVE			
1. Rezerve legale (ct.1061)	70	1138513	1140722
2. Rezerve statutare sau contractuale (ct.1063)	71	0	0

3. Rezerve reprezentand surplusul realizat din rezerve din reevaluare (ct.1065)	72	568091	568091
4. Alte rezerve (ct.1068)	73	12845037	15471154
TOTAL (rd.70 la 73)	74	14551641	17179967
Actiuni proprii (ct.109)	75	0	0
Castiguri legate de instrumentele de capitaluri proprii (ct.141)	76	0	0
Pierderi legate de instrumentele de capitaluri proprii (ct.149)	77	0	0

V. PROFITUL SAU PIERDEREA REPORTAT (A)

Sold C (ct.117)	78	396818	473667
Sold D (ct.117)	79	0	0

VI. PROFITUL SAU PIERDEREA EXERCITIULUI FINANCIAR

Sold C (ct.121)	80	2872580	19910
Sold D (ct.121)	81	0	0
Repartizarea profitului (ct.129)	82	169614	2209
CAPITALURI PROPRII - TOTAL (rd.67+68+69+74-75+76-77+78-79+80-81-82)	83	67866280	67866190
Patrimoniul public (ct.1016)	84	0	0
CAPITALURI - TOTAL (rd.83+84)	85	67866280	67866190

Administrator,

Numele si prenumele :

GAVANEANU CORNELIU

Intocmit,

Numele si prenumele :


EC.MATACHE IONELA CARMEN

Calitatea :

ALTA PERSOANA IMPUTERNICITA, POTRIVIT LEGII

Nr.de inregistrare in organismul profesional :

Semnătura



Stampila unitatii

Semnătura

CONTUL DE PROFIT SI PIERDERE

la data de 31.12.2008

Formularul 20 - pagina 1

- lei -

Denumirea indicatorului	Nr. rd.	Realizări în perioada de raportare	
		31.12.2007	31.12.2008
A	B	1	2
1.Cifra de afaceri netă (rd.02 la 05)	01	34339865	38178171
Productia vandută (ct.701+702+703+704+705+706+708)	02	34188142	38061229
Venituri din vânzarea mărfurilor (ct.707)	03	151723	116942
Venituri din dobanzi inregistrate de entitatile al caror obiect de activitate il constituie leasingul (ct. 766)	04	0	0
Venituri din subventii de exploatare aferente cifrei de afaceri nete (ct.7411)	05	0	0
2.Variatia stocurilor de produse finite (ct.711)	06	0	0
si a productiei in curs de executie	07	0	0
3.Productia realizata de entitate pentru scopurile sale proprii si capitalizata (ct.721+722)	08	597058	544379
4.Alte venituri din exploatare (ct.7417+758)	09	933492	565981
VENITURI DIN EXPLOATARE - TOTAL (rd.01+06-07+08+09)	10	35870415	39288531
5. a) Cheltuieli cu materiile prime si materialele consumabile (ct.601+602-7412)	11	6110055	7848323
Alte cheltuieli materiale (ct.603+604+606+608)	12	261739	249175
b) Alte cheltuieli externe (cu energie si apa) (ct.605-7413)	13	866296	809968
c) Cheltuieli privind mărfurile (ct.607)	14	126578	94695
6.Cheltuieli cu personalul (rd.16+17), din care:	15	12366213	15201222
a) Salarii si indemnizatii (ct.641+642-7414)	16	9495909	11608263
b) Cheltuieli cu asigurarile si protectia sociala (ct.645-7415)	17	2870304	3592959
7. a) Ajustari de valoare privind imobilizarile corporale si necorporale (rd.19-20)	18	5538854	5534622
a.1) Cheltuieli (ct.6811+6813)	19	5538854	5534622
a.2) Venituri (ct.7813)	20	0	0
b) Ajustari de valoare privind activele circulante (rd.22-23)	21	-473	-4673
b.1) Cheltuieli (ct.654+6814)	22	15416	0
b.2) Venituri (ct.754+7814)	23	15889	4673
8. Alte cheltuieli de exploatare (rd.25 la 28)	24	8519458	9890749
8.1 Cheltuieli privind prestatiile externe (ct.611+612+613+614+621+622+623+624+625+626+627+628-7416)	25	7392505	8914635
8.2 Cheltuieli cu alte impozite, taxe si varsaminte asimilate (ct.635)	26	494281	770334
8.3 Cheltuieli cu despăgubiri, donatii si activele cedate (ct.658)	27	632672	205780
Cheltuieli privind dobanzile de refinantare inregistrate de entitatile al caror obiect de activitate il constituie leasingul (ct. 666)	28	0	0
Ajustări privind provizioanele (rd.30-31)	29	0	0
- Cheltuieli (ct.6812)	30	0	0
- Venituri (ct.7812)	31	0	0
CHELTUIELI DE EXPLOATARE - TOTAL (rd.11 la 15 +18+21+24+29)	32	33788720	39624081
PROFITUL SAU PIERDEREA DIN EXPLOATARE			
- Profit (rd.10-32)	33	2081695	0
- Pierdere (rd.32-10)	34	0	335550
9. Venituri din interese de participare (ct.7611+7613)	35	0	0
- din care, veniturile obtinute de la entitatile afiliate	36	0	0
10.Venituri din alte investitii si imprumuturi care fac parte din activele imobilizate (ct.763)	37	0	0
- din care, veniturile obtinute de la entitatile afiliate	38	0	0
11. Venituri din dobanzi (ct.766)	39	92677	215063
- din care, veniturile obtinute de la entitatile afiliate	40	0	0
Alte venituri financiare (ct.762+764+765+767+768)	41	3309332	235560
VENITURI FINANCIARE - TOTAL (rd.35+37+39+41)	42	3402009	450623
12.Ajustari de valoare privind imobilizarile financiare si a investitiilor financiare detinute ca active circulante (rd.44-45)	43	0	0
- Cheltuieli (ct.686)	44	0	0
- Venituri (ct.786)	45	0	0
13. Cheltuieli privind dobanzile (ct.666-7418)	46	0	0
- din care, cheltuielile in relatia cu entitatile afiliate	47	0	0
Alte cheltuieli financiare (ct.663+664+665+667+668)	48	2075544	70883
CHELTUIELI FINANCIARE - TOTAL (rd.43+46+48)	49	2075544	70883
PROFITUL SAU PIERDEREA FINANCIAR(A)			
- Profit (rd.42-49)	50	1326465	379740
- Pierdere (rd.49-42)	51	0	0

14.PROFITUL SAU PIERDEREA CURENT(A) - Profit (rd.10+42-32-49)	52	3408160	44190
- Pierdere (rd.32+49-10-42)	53	0	0
15. Venituri extraordinare (ct.771)	54	0	0
16. Cheltuieli extraordinare (ct.671)	55	0	0
17.PROFITUL SAU PIERDEREA DIN ACTIVITATEA EXTRAORDINARA - Profit (rd.54-55)	56	0	0
- Pierdere (rd.55-54)	57	0	0
VENITURI TOTALE (rd.10+42+54)	58	39272424	39739154
CHELTUIELI TOTALE (rd.32+49+55)	59	35864264	39694964
PROFITUL SAU PIERDERA BRUTA - Profit (rd.58-59)	60	3408160	44190
- Pierdere (rd.59-58)	61	0	0
18.Impozitul pe profit (ct.691)	62	535580	24280
19. Alte impozite ne reprezentate la elementele de mai sus (ct. 698)	63	0	0
20. PROFITUL SAU PIERDERA NET(A) A EXERCITIULUI FINANCIAR	64	2872580	19910
- Profit (rd.60-61-62-63)			
- Pierdere (rd.61+62+63-60)	65	0	0


Administrator,

Numele si prenumele :
GAVANEANU CORNELIU

Intocmit,

Numele si prenumele : EC.MATACHE IONELA CARMEN
Calitatea : ALTA PERSOANA IMPUTERNICITA, POTRIVIT LEGII
Nr.de inregistrare in organismul profesional :

Semnătura



Stampila unității

Semnătura

DATE INFORMATIVE

la data de 31.12.2008

Formularul 30 - pagina 1

- lei -

I. Date privind rezultatul inregistrat				
	Nr. rd.	Nr. unități	Sume	
Unități care au inregistrat profit	01	1	19910	
Unități care au inregistrat pierdere	02	0	0	
II. Date privind platile restante				
	Nr. rd.	Total col. 2+3, din care:	Pentru activitatea curentă	Pentru activitatea de investitii
A	B	1	2	3
Plăți restante - total (rd.04+08+14 la 18 +22), din care:	03	0	0	0
Furnizori restanti - total (rd.05 la 07), din care:	04	0	0	0
- peste 30 de zile	05	0	0	0
- peste 90 de zile	06	0	0	0
- peste 1 an	07	0	0	0
Obligatii restante față de bugetul asigurărilor sociale - total (rd.09 la 13), din care:	08	0	0	0
- contributii pentru asigurări sociale de stat datorate de angajatori, salariați și alte persoane asimilate	09	0	0	0
- contributii pentru fondul asigurărilor sociale de sănătate	10	0	0	0
- contributia pentru pensia suplimentară	11	0	0	0
- contributii pentru bugetul asigurărilor pentru somaj	12	0	0	0
- alte datorii sociale	13	0	0	0
Obligatii restante față de bugetele fondurilor speciale și alte fonduri	14	0	0	0
Obligatii restante față de alți creditori	15	0	0	0
Impozite și taxe neplătite la termenul stabilit la bugetul de stat	16	0	0	0
Impozite și taxe neplătite la termenul stabilit la bugetele locale	17	0	0	0
Credite bancare nerambursate la scadență - total (rd.19 la 21)	18	0	0	0
- restante după 30 zile	19	0	0	0
- restante după 90 zile	20	0	0	0
- restante după 1 an	21	0	0	0
Dobânzi restante	22	0	0	0

III. Numărul mediu de salariați			
	Nr. rd.	31.12.2007	31.12.2008
Numărul mediu de salariați	23	557	553

IV. Plăți de dobânzi și redevențe			Nr. rd.	Sume (lei)
Venituri brute din dobânzi plătite de persoanele juridice române către persoanele fizice nerezidente din statele membre ale Uniunii Europene, din care:	24			0
- impozitul datorat la bugetul de stat	25			0
Venituri brute din dobânzi plătite de persoanele juridice române către persoanele juridice afiliate *) nerezidente din statele membre ale Uniunii Europene, din care:	26			0
- impozitul datorat la bugetul de stat	27			0
Venituri din redevențe plătite de persoanele juridice române către persoane juridice afiliate *) nerezidente din statele membre ale Uniunii Europene, din care:	28			0
- impozitul datorat la bugetul de stat	29			0

V. Tichete de masă			Nr. rd.	Sume (lei)
Contravaloarea tichetelor de masă acordate salariaților	30			738064

VI. Cheltuieli de inovare **)			
	Nr. rd.	31.12.2007	31.12.2008
- chelt.de inovare finalizate în cursul perioadei	31	0	0
- chelt.de inovare în curs de finalizare în cursul perioadei	32	0	0
- chelt.de inovare abandonate în cursul perioadei	33	0	0


Administrator,

Numele și prenumele :

GAVANEANU CORNELIU

Semnătura

Stampila unității



Intocmit,

Numele și prenumele :

EC.MATACHE IONELA CARMEN

Calitatea :

ALTA PERSOANA IMPUTERNICITA, POTRIVIT LEGII

Nr.de inregistrare în organismul profesional :

Semnătura

SITUATIA ACTIVELOR IMOBILIZATE

Formularul 40 - pagina 1

- lei -

Elemente de imobilizari	Nr. rd.	Valori brute				Sold final (col.5=1+2-3)
		Sold initial	Cresteri	Reduceri		
				Total	Din care: dezmembrari si casari	
A	B	1	2	3	4	5
Imobilizari necorporale						
Cheltuieli de constituire si cheltuieli de dezvoltare	01	0	0	0	X	0
Alte imobilizari	02	0	0	0	X	0
Avansuri si imobilizari necorporale in curs	03	21376	0	1078	X	20298
TOTAL (rd.01 la 03)	04	21376	0	1078	X	20298
Imobilizari corporale						
Terenuri	05	0	0	0	X	0
Constructii	06	44608614	20679181	890720	890720	64397075
Instalatii tehnice si masini	07	30770555	6430039	1820292	340172	35380302
Alte instalatii, utilaje si mobilier	08	219121	2512	640	640	220993
Avansuri si imobilizari corporale in curs	09	11574412	0	8886711	X	2687701
TOTAL (rd.05 la 09)	10	87172702	27111732	11598363	1231532	102686071
Imobilizari financiare	11	116057	45293	27828	X	133522
ACTIVE IMOBILIZATE - TOTAL (rd.04+10+11)	12	87310135	27157025	11627269	1231532	102839891

SITUATIA AMORTIZARII ACTIVELOR IMOBILIZATE

- lei -

Elemente de imobilizari	Nr. rd.	Sold initial	Amortizare in cursul anului	Amortizare aferenta imobilizarilor scoase din evidenta	Amortizare la sfarsitul anului (col.9=6+7-8)
A	B	6	7	8	9
Imobilizari necorporale					
Cheltuieli de constituire si cheltuieli de dezvoltare	13	19508	1868	1078	20298
Alte imobilizari	14	0	0	0	0
TOTAL (rd.13+14)	15	19508	1868	1078	20298
Imobilizari corporale					
Terenuri	16	0	0	0	0
Constructii	17	11834472	4062223	890720	15005975
Instalatii tehnice si masini	18	23729119	1459638	1799210	23389547
Alte instalatii, utilaje si mobilier	19	164884	10894	640	175138
TOTAL (rd.16 la 19)	20	35728475	5532755	2690570	38570660
AMORTIZARI - TOTAL (rd.15+20)	21	35747983	5534623	2691648	38590958

SITUATIA PROVIZIOANELOR PENTRU DEPRECIERE

Formularul 40 - pagina 2

- lei -

Elemente de imobilizari	Nr. rd.	Sold initial	Provizioane constituite in cursul anului	Provizioane reluate la venituri	Sold final (col.13=10+11-12)
A	B	10	11	12	13
Imobilizari necorporale					
Cheltuieli de constituire si cheltuieli de dezvoltare	22	0	0	0	0
Alte imobilizari	23	0	0	0	0
Avansuri si imobilizari necorporale in curs	24	0	0	0	0
TOTAL (rd.22 la 24)	25	0	0	0	0
Imobilizari corporale					
Terenuri	26	0	0	0	0
Constructii	27	0	0	0	0
Instalatii tehnice si masini	28	0	0	0	0
Alte instalatii, utilaje si mobilier	29	0	0	0	0
Avansuri si imobilizari corporale in curs	30	0	0	0	0
TOTAL (rd.26 la 30)	31	0	0	0	0
Imobilizari financiare	32	0	0	0	0
PROVIZIOANE PENTRU DEPRECIERE - TOTAL (rd.25+31+32)	33	0	0	0	0

Administrator,

Numele si prenumele :

GAVANEANU CORNELIU

Intocmit,

Numele si prenumele :

EC.MATACHE IONELA CARMEN

Calitatea :

ALTA PERSOANA IMPUTERNICITA, POTRIVIT LEGII


Nr.de inregistrare in organismul profesional :

Semnătura




Stampila unității

Semnătura




SC PORT BAZINUL NOU SA

ACTIVE IMOBILIZATE

NOTA 1

Elemente de active	Valori brute				Depreciere			
	Sold la 1 ianuarie	Cresteri	Reduceri	Sold 31 decembrie	Sold 1 ianuarie	Deprecierea registrata in cursul	Reduceri sau reluari	Sold la 31 decembrie
Imobilizari necorporale								
Cheltuieli de constitutie si cheltuieli de dezvoltare								
Alte imobilizari	21.376		1.078	20.298	19.508	1.868	1.078	20.298
Avansuri si imobilizari necorporale in curs								0
TOTAL	21.376		1.078	20.298	19.508	1.868	1.078	20.298
Imobilizari corporale								
Terenuri								0
Construcții	44.608.614	20.679.181	890.720	64.397.075	11.834.472	4.062.223	890.720	15.005.975
Instalatii tehnice si masini	30.770.555	6.430.039	1.820.292	35.380.302	23.729.119	1.459.638	1.799.210	23.389.547
Alte instalatii, utilaje si mobilier	219.121	2.512	640	220.993	164.884	10.894	640	175.138
Avansuri si imobilizari corporale in curs	11.574.412		8.886.711	2.687.701				
TOTAL	87.172.702	27.111.732	11.598.363	102.686.071	35.728.475	5.532.755	2.690.570	38.570.660
Imobilizari financiare	116.057	45.293	27.828	133.522				
ACTIVA IMOBILIZATE TOTAL	87.310.135	27.157.025	11.627.269	102.839.891	35.747.983	5.534.623	2.691.648	38.590.958

Presedinte CA,
Gavaneanu Corneliu

Intocmit,
Ec. Matache Carmen Ionela



SC PORT BAZINUL NOU SA

Nota 2
Provizioane pentru riscuri si cheltuieli

Denumire provizion	Sold la 01 ianuarie	Transferu ri		Iesiri	Sold la 31 decembrie
		in cont	din cont		
pentru litigii					
pentru garantii acordate clientilor					
pentru dezafectarea imobilizari corporalesi alte actiuni similare					
pentru restructurare					
pentru riscuri si cheltuieli					
pentru deprecierea imobilizarilor					
pentru deprecierea stocurilor si a productiei in curs de executie	32.224			5327	26.897
pentru deprecierea creantelor-clienti	15.416				15.416
pentru deprecierea creantelor-decontari in cadru grupului					
pentru deprecierea creantelor asupra soc.din grup					
pentru deprecierea creantelor priv.interesele de partic					
pentru deprecierea creantelor asupra asociatilor					
pentu deprecierea creantelor debitori diversi					
pentru deprecierea conturilor de tezorerie					
Total	47.640			5327	42.313

Presedinte CA,
Gavaneanu Corneliu



Intocmit,
Ec. Matache Carmen Ionela

SC PORT BAZINUL NOU SA

Nota 3: Repartizarea profitului

Destinatia	Suma
In 2008 Profit net contabil de repartizat	19.910
-rezerva legala	2.209
-acoperirea pierderii contabile	
-surse proprii de finantare	17.701
-dividende	
Profit nerepartizat	

Nota4: Analiza rezultatului din exploatare

Indicatorul	Exercitiul current
1. Cifra de afaceri	38.178.171
2. Costul bunurilor vandute si al serviciilor prestate(3+4+5)	39.628.754
3. Cheltuielile activitatii de baza	17.357.723
4. Cheltuielile activitatilor auxiliare	4.650.761
5. Cheltuielile indirecte de productie	14.237.691
6. Rezultatul brut aferent cifrei de afaceri nete	-1.450.584
7. Cheltuieli de desfacere	0
8. Cheltuieli generale de administratie	3.382.580
9. Alte venituri din exploatare	1.115.033
10. Rezultatu din exploatare(6-7-8+9)	-335.550

Societatea include in costul de productie cheltuieli directe si cheltuieli indirecte de productie .Cheltuielile de administratie nu sunt incluse in costul de productie.

In rezultatul din exploatare al anului 2008 prezentat mai sus este inclus profitul net obtinut din vanzare de mijloace fixe in suma de 38.143 lei si veniturile obtinute din productia de imobilizari in suma de 544.379 lei.

Presedinte CA,
Gavaneanu Corneliu



Intocmit,
Ec.Matache Carmen Ionela

SC PORT BAZINUL NOU SA
GALATI

NOTA 5
SITUATIA CREANTELOR

CREANTE	Sold la 31 decembrie	Termen de lichiditate	
		sub1 an	peste 1 an
Creante comerciale –din care:	2.696.306	2.696.306	
Avansuri pt.prestari servicii			
Cienti	2.706.680	2.706.680	
Cienti incerti sau in litigiu			
Efecte de primit de la clienti			
Cienti-facturi de primit			
Furnizori debitori	5.042	5.042	
Provizioane pt. depreciere (se scad)	15.416	15.416	
Sume de incasat de la societatile din cadru grupului din care :			
Sume imprum. de soc. din grup			
Dobnanzi af.sumelor imprumutate			
Provizioane pt.depreciere			
Alte creante din care:	3.033.006	3.033.006	
Avansuri acordate personalului	31.429	31.429	
Alte creante priv.personalul	14.359	14.359	
Creante imobilizate(sc.garantie)			
Creante priv.bugetul statului	875.518	875.518	
Dec.din oper.in curs de clarificare			
Debitori diversi	2.109.882	2.109.882	
Provizioane pt.depreciere (se scad)			
Dobanzi de incasat	1.818	1.818	
Creante privind capitalul subscris si nevarsat din care:			
Dec.cu asociatii priv. capitalul			
Provizioane pt.depreciere			
TOTAL	5.729.312	5.729.312	

Creantele fata de bugetul statului include
taxa pe valoarea adaugata neexigibila

Presedinte CA,
Gavaneanu Corneliu



Intocmit,
Ec. Matache Carmen Ionela

SC PORT BAZINUL NOU SA
GALATI

NOTA 5
SITUATIA DATORII LOR

DATORII	Sold la 31 decembrie	Termen de exigibilitate	
		Sub 1 an	peste 1an
Imprumuturi din emisiuni de oblig.			
Sume dator.instit de credit din care:			
Credite bancare pe termen lung			
Credite externe garantate de stat			
Credite externe garantate de banci			
Credite interne garantate de stat			
Bobanzi pt.credite pe termen lung			
Credite pe termen scurt			
Dobanzi pt.credite pe termen scurt			
Avansuri incasate in contul comenzilor	1.264	1.264	
Datorii comerciale din care:	6.536.739	6.536.739	
Furnizori	1.563.754	1.563.754	
Furnizori din imobilizari	4.799.644	4.799.645	
Furnizori-facturi nesosite	173.340	173.340	
Efecte de comert de platit din care:			
Efecte de platit			
Efecte de platit pentru imobilizari			
Sume datorate soc.din cadrul grupului			
Sume datorate priv.interese de partic.			
Alte datorii din care:	1.334.986	1.334.986	
Credite externe pe termen scurt			
Credite de la trezoreria statului			
Alte imprumuturi			
Dobanzi aferente altor imprumuturi			
Varsaminte de efectuat pt.imob.financ.			
Datorii legate cu personalul	412.913	412.913	
Datorii pentru asigurari sociale	399.027	399.027	
Datorii catre bugetul de stat	257.410	257.410	
Datorii catre asociatii			
Creditori diversi	265.636	265.636	
Sume in curs de clarificare			
Dobanzi de platit			
Credite interne garantate de stat			
TOTAL	7.872.989	7.872.989	

Presedinte CA,
Gavaneanu Corneliu



Intocmit,
Ec. Matache Carmen Ionela

Nota 6:Principii,politici si metode contabile

Principiile,policile si metodele contabile adoptate la intocmirea situatiilor financiare sunt prezentate in cele ce urmeaza:

(a) Standardele contabile aprobate

Situatiile financiare au fost intocmite in conformitate Legea contabilitatii nr.82/1991 cu modificarile si completarile ulterioare, Ordinul Ministrului Economie si Finantelor nr.1752/2005, pentru aprobarea reglementarilor contabile conforme cu directivele europene cu modificarile si completarile ulterioare.

(b) Baza intocmirii situatiilor financiare

Situatiile financiare au fost intocmite pe principiul costului istoric si pe recunoasterea reevaluarii mijloacelor fixe in conformitate cu Standardele Contabile Romanesti.

(c) Cifre comparative

In contul de profit si pierdere si situatia patrimonului Societatea a prezentat cifre comparative pentru anul 2008.

(d) Tranzactii in moneda straina

Tranzactiile in moneda straina sunt evidentiate in lei, la cursul de schimb al monedei respective valabil la data tranzactiei. Activele si datoriile existente in moneda straina sunt retratate in lei folosind cursul de schimb la data intocmirii bilantului contabil. Diferentele de curs valutar rezultate din conversie sunt evidentiate in contul de profit si pierdere al anului.

(e) Imobilizari necorporale

Cheltuielile aferente achizitionarii, dezvoltarii si punerii in folosinta a programelor si licentelor de calculator sunt evidentiate in bilant sub forma imobilizarilor necorporale. Acestea sunt amortizate liniar pe o perioada de 3 ani. Imobilizarile necorporale nu sunt reevaluate. Valoare neta a fiecărei imobilizari necorporale este analizata la sfirsitul fiecarui exercitiu si ajustata corespunzator , daca se considera necesar.

(f) Imobilizari corporale

Imobilizarile corporale sunt evidentiate la costul de achizitie sau la valoarea reevaluată. Amortizarea este calculata folosind metoda lineara, pe baza duratelor normale de utilizare estimate pt.mijloacele fixe, dupa cum urmeaza:

Constructii	15 – 50 ani,
Instalatii tehnice si mijloace de transport	3 – 15 ani,
Mobilier,aparatura birotica,alte active	3 – 10 ani.

Terenurile nu sunt amortizate,considerandu-se ca au o durata economica de viata nedeterminata.

Castigurile si pierderile din disponibilizarile de imobilizari corporale sunt determinate pe baza valorii nete ramase si a sumelor recuperate prin disponibilizare.Diferenta rezultata este recunoscuta ca venit sau cheltuiala in contul de profit si pierdere al exercitiului in care a avut loc disponibilizarea imobilizarii corporale.

Terenurile nu sunt amortizate, considerandu-se ca au o durata economica de viata nedeterminata.

Castigurile si pierderile din disponibilizarile de imobilizari corporale sunt determinate pe baza valorii nete ramase si a sumelor recuperate prin disponibilizare. Diferenta rezultata este recunoscuta ca venit sau cheltuiala in contul de profit si pierdere al exercitiului in care a avut loc disponibilizarea imobilizarii corporale.

(g) Stocuri

Materiile prime, materialele auxiliare, combustibili si materialele consumabile sunt evaluate la costul de achizitie. Scoaterea din gestiune se face pe baza metodei LIFO.

(h) Creante

Creantele sunt evidentiata la valoarea lor recuperabila. Din totalul creantelor au fost scazute provizioanele pentru clientii estimati ca incerti precum si acele sume considerate irecuperabile.

(i) Casa si conturi la banci

Din punct de vedere al Situatiei fluxurilor de trezorerie, casa si conturile la banci include numerarul in casa si conturile curente si depozitele bancare la termen si vedere.

(j) Datorii comerciale si alte datorii

Datoriile comerciale si alte datorii sunt evidentiata la cost.

(k) Provizioane pentru riscuri si cheltuieli

Provizioanele sunt recunoscute in bilant atunci cand pentru societatea se naste o obligatie legata de un eveniment trecut si este probabil ca in viitor sa fie necesara consumarea unor resurse economice care sa stinga aceasta obligatie.

(l) Recunoasterea veniturilor

Veniturile din vanzari de bunuri sunt inregistrate in momentul in care riscurile si beneficiile aferente drepturilor de proprietate sunt transferate intr-o proportie semnificativa asupra cumparatorilor. Veniturile se recunosc atunci cand nu exista incertitudini semnificative cu privire la recuperarea unor contraprestatii datorate, a unor cheltuieli asociate sau la posibile returnari ale bunurilor.

Societatea aplica principiul separarii exercitiilor financiare pentru recunoasterea veniturilor si a cheltuielilor.

(m) Impozit pe profit

Impozitul pe profit cuprinde impozit curent.

Impozitul curent este calculat pe baza rezultatului fiscal anual estimat, utilizand cota de impozit in vigoare la data bilantului, ajustat cu corectiile anilor anteriori.

Presedinte Ca,
Gavaneanu Corneliu



Intocmit,
Ec. Matache Carmen Ionela

SC PORT BAZINUL NOU SA

Nota7: Participatii si surse de finantare

Capitalul social al SC BAZINUL NOU SA la 31.decembrie.2008 este de 7.880.350 lei,divizat in 3.152.140 actiuni cu valoarea nominala de 2.5 lei.
Asociatii SC PORT BAZINUL NOU SA sunt urmatarii:

Actionar actiuni detinute capitalul social	Numar participare la	Procent de
-SC Metaltrade International SRL GALATI	2.739.166	86,8986%
-SIF Transilvania	258.594	8,2038%
-Alti actionari	154.380	4,8976%
TOTAL	3.152.140	100%

Nota 8: Informatii privind salariatii, administratorii si directorii

Numarul mediu de personal aferent exercitiului incheiat la 31 decembrie 2008 este grupat astfel:

Categoria de personal	Numarul mediu de personal
Manegement	1
Tehnic de administratie	38
Tehnic productiv	228
Muncitori	286
Total	553

Administratorii

- sunt remunerati cu un salariu fix;
- nu beneficiaza de pensii private suportate de catre societate;
- nu beneficiaza de avansuri sau credite acordate sau garantate de catre societate.

Presedinte CA,
Gavaneanu Corneliu



Intocmit
Ec..Matache Carmen Ionela


A handwritten signature in black ink, corresponding to the name Ec..Matache Carmen Ionela.

SC PORT BAZINUL NOU SA

Nota 9:Principali indicatori economico-financiari

	2007	2008
1. Indicatori de lichiditate		
1.1.Indicatorul lichiditatii curente	7.49	1,46
1.2.Indicatorul lichiditatii imediate	6.78	1,21
2. Indicatori de risc	%	
2.1.Indicatorul gradului de indatorare	0	0
2.2.Indicatorul privind acoperirea dobanzilor	0	0
3. Indicatori de activitate		
3.0 Viteza de rotatie a stocurilor	19.37 ori	20,57 ori
3.1.Viteza de rotatie a debitelor-clienti	73.61 zile	46,05 zile
3.2.Viteza de rotatie a creditelor-furnizor	11.47 zile	36,41 zile
3.3.Viteza de rotatie a activelor imobilizate	0.67 ori	0,59 ori
3.4.Viteza de rotatie a activelor totale	0,49 ori	0,51 ori
4. Indicatori de profitabilitate		
4.1Rentabilitatea capitalului angajat	0.05	0,01
4.2 Marja bruta din vanzari	6.06	0

Presedinte CA,
Gavaneanu Corneliu



Intocmit,
Ec. Matache Carnem Ionela

A handwritten signature in black ink.

a) SC PORT BAZINUL NOU SA este persoana juridica cu capital privat si este societate pe actiuni cu durata nelimitata.

Sediul social este in Galati, str Basarabiei nr 1

b) Societatea a avut relatii economice cu societatile din cadrul grupului astfel :
achizitii de la :

- Docuri SA 3.894.226 lei,
- Metaltrade International SRL 15.939.752 lei,
- Euro Steel Industries SRL 17.264 lei .

vanzari catre :

- Docuri SA 6.912.491 lei,
- Metaltrade International SRL 8.358.806 lei,
- Euro Steel Industries SRL 178.249 lei .

c) Modalitatea folosita pentru exprimarea in moneda nationala a elementelor patrimoniale, a veniturilor si a cheltuielilor evidentiatae initial intr-o moneda straina este transformarea in lei a sumei in valuta straina la cursul de referinta al BNR din ziua efectuarii operatiunii economico-financiare

d) Impozitul pe profit in anul 2008 este 24.280 lei.

Rezultatul exercitiului contabil este de 44.190 lei , iar rezultatul fiscal este de 151.749 lei din care :

Cheltuieli nedeductibile	114.441 lei
Rezerva legala deductibila	2.209 lei
Alte venituri neimpozabile	4.673 lei
Impozitul pe profit de recuperat	483.822 lei

e) Cifra de afaceri totala 38.178.171 lei
din care:

prestari servicii	33.444.567 lei
chirii:	1.606.517 lei
activitati diverse	3.127.087 lei

Cheltuielile cu chiriile au fost pe parcursul anului 2008 in suma totala de 3.937.275 lei.

f) Cheltuieli inregistrate in avans la 31.12.2008 sunt in suma de 37.739 lei

g) Auditul situatiilor financiare aferente exercitiului financiar 2008 este asigurat de societatea **FINANCIAL MANAGEMENT INTERNATIONAL SRL**. Onorariu auditorului este stabilit prin intelegere intre cele doua parti si este prevazut in contractul de prestarii servicii in acest sens.

h) Angajamente acordate :

Scrisoare de garantie bancara in favoarea AFDJ Galati in valoare de 2.500 lei;

File de CEC garantie la terti 211.900 lei

Presedinte CA,
Gavaneanu Corneliu




Intocmit,
Ec.Matache Carmen Ionela

A handwritten signature in black ink, corresponding to the name Ec.Matache Carmen Ionela.

SITUATIUA MODIFICARILOR CAPITALULUI PROPRIU
pentru exercitiul financiar incheiat la 31.12.2008

Element de capital propriu	Nr. rand	Sold la 01 ianuarie	Cresteri total, din care	prin transfer	Reduceri total, din care	prin transfer	Sold la 31 decembrie
Capital subscris	01	7.880.350					7.880.350
Prime de capital	02	383.369					3.83369
Rezerve din reevaluare	03	41.951.136					41.951.136
Rezerve legale	04	1.138.513	2209				1.140.722
Rezerve pentru actiuni proprii	05						
Rezerve statutare	06						
Alte reserve	07	13.413.128	2.627.117				16.040.245
Rezerve din conversie	08						
Rezultatul reportat	09						
profit nerepartizat							
pierdere neacoperita		76.849			76.849		
Rezultatul reportat provenit din modificarile politicilor contabile	10	473.667					473.667
sold creditor		473.667					473.667
sold debitor							
Rezultatul reportat reprezentand surplusul din rezerve din reevaluare	12						
sold creditor							
sold debitor							
Rezultatul exercitiului financiar	13	19.910	19.910				19.910
sold creditor		19.910	19.910				19.910
sold debitor							

Presedinte CA,
Gavaneanu Corneliu

Intocmit,
Ec.Matache Carmen Ionela



SC PORT BAZINUL NOU SA

SITUATIA FLUXURILOR DE TREZORERIE PENTRU EXERCITIUL FINANCIAR
 INCHEIAT LA DATA DE 31 DECEMBRIE 2008
 (exprimata in termenii puterii de cumparare a leului la 31.12.2008, in lei)

Nr rand	Denumire indicator	Suma
	Fluxuri de numerar din activitati de exploatare:	
01	profit net inainte de impozitare	44,190.00
02	ajustari pentru:	5,287,278.15
	amortizare	5,534,621.88
	venituri din dobanzi	-215,063.31
	profit din vanzarea imobilizarilor corporale	-27,607.52
	profit din vanzarea imobilizarilor financiare	0.00
	cheltuieli cu provizioane	0.00
	venituri din provizioane	-4,672.90
03	modificari in fondul de rulment	3,131,333.58
	(scadere) - clienti si creante	1,569,945.89
	(crestere) - stocuri	-180,785.00
	(crestere) - furnizori si alte datorii	1,759,638.00
	(crestere) - creante imobilizate	-17,465.31
04	numerar (utilizat) / generat de exploatare	8,462,801.73
05	alte plati	-3,200,000.00
06	impozit pe profit platit	-672,610.00
07	Total flux de numerar net obtinut din activitati de exploatare	4,590,191.73
	Fluxuri de numerar din activitati de investitii:	
08	plati pentru achizitii de imobilizari corporale	-8,337,834.39
09	incasari din vanzari de echipamente	8,642.86
10	dobanzi incasate	215,063.31
11	incasari din vanzari de actiuni	1,645,747.80
12	numerar (utilizat) / generat in activitatile de investitii	-6,468,380.42
13	Fluxuri de numerar din activitati de finantare:	0.00
14	sume provenite din imprumuturi pe termen scurt	0.00
15	sume provenite din imprumuturi pe termen lung	0.00
16	numerar net (utilizat) / generat in activitatile de finantare	0.00
17	Scadere neta de numerar in cursul exercitiului	-1,878,188.69
18	Numerar si echivalente la inceputul anului	5,801,496.92
19	Numerar si echivalente la sfarsitul anului (inclusiv efectele variatiei cursului de schimb)	3,923,308.23

ADMINISTRATOR GAVANEANU CORNELIU

Gavaneanu



INTOCMIT MATAACHE IONELA

Mataache

SC PORT BAZINUL NOU S.A

NOTA privind fundamentarea Bugetului de venituri si cheltuii si a Programului de investitii pe anul 2009

1. Bugetul de venituri si cheltuii-indicatori principali

	Realizat 2008	Programat 2009	%
1.Cifra de afaceri (lei)	38.178.171	28.700.000	- 24,83
2.Cheltuii aferente cifrei de afaceri	38.873.922	28.500.000	- 26,70
3.Profit din exploatare(lei)	-335.550	200.000	
4.Marja bruta din vanzari(%)	0	0,69	
5.Trafic de marfa (to)	2.092.557	1.320.000	- 36,92

La estimarea cifrei de afaceri pentru anul 2009 s-au avut in vedere cantitatile preconizate a se derula, in acest moment beneficiarii prestatilor nefiind in masura sa ne comunice cantitatile ferme.

2. Programul de investiti

Avand in vedere consecintele crizei asupra activitatii de exploatare si implicit asupra intrarilor de numerar, pentru anul 2009 programul de investitii se rezuma doar la urmatoarele obiective :

1.Pasaje C.F.	67.000 lei
2.Modernizare platforme 12 buc.	160.000 lei
3.Modernizare impingator Blue Beauty	343.000 lei

Presedinte C.A,
Gavaneanu Corneliu



Intocmit,
Ailincă Paraschiva



BUGETUL ACTIVITATII GENERALE - pe anul 2009

INDICATORI	Realizat 2008	Previsionat 2009 - din care	Exploatare portuara	Inchirieri	Transport naval	Extracție	Descarcare balastiere	Paree rece
I. Venituri totale, din care:	39.743.827	28.700.000	20.000.000	2.000.000	3.300.000	2.050.000	1.350.000	0
I. Venituri exploatare totale, din care:	39.293.204	28.700.000	20.000.000	2.000.000	3.300.000	2.050.000	1.350.000	0
a) Venituri prestatii portuare	27.356.021	20.000.000	20.000.000	0	0	0	0	0
b) Venituri din chirii	1.606.516	2.000.000	0	2.000.000	0	0	0	0
c) Venituri din extracție-produse balastiere	3.010.144	2.050.000	0	0	0	2.050.000	0	0
d) Venituri din transport naval	3.083.477	3.300.000	0	0	3.300.000	0	0	0
e) Descarcari produse balastiere	3.005.072	1.350.000	0	0	0	0	1.350.000	0
f) Flota-parc rece	0	0	0	0	0	0	0	0
g) Alte venituri din exploatare	649.454	0	0	0	0	0	0	0
h) Venituri din prod. si vanz. de imobilizari	582.520	0	0	0	0	0	0	0
2. Venituri finaciare	450.623	0	0	0	0	0	0	0
3. Venituri extraordinare	0	0	0	0	0	0	0	0
II. Cheltuieli totale, din care:	39.699.637	28.500.000	19.634.800	1.933.900	3.200.000	1.982.000	1.260.600	488.700
I. Cheltuieli pentru exploatare, din care:	39.628.754	28.500.000	19.634.800	1.933.900	3.200.000	1.982.000	1.260.600	488.700
a) cheltuieli materiale	9.002.156	5.060.000	3.296.000	0	775.000	520.000	436.000	33.000
b) cheltuieli cu personalul - din care:	14.774.906	8.193.900	5.629.500	0	1.366.400	431.200	494.000	272.800
- salarii brute	11.045.000	6.000.000	4.306.000	0	900.000	290.000	330.000	174.000
- CAS	2.230.608	1.275.000	919.000	0	190.000	60.000	70.000	36.000
- ajutor somaj	126.047	30.000	15.500	0	7.000	3.000	3.500	1.000
- contributie la fond sanatate	604.435	320.000	232.000	0	47.000	15.000	17.000	9.000
- alte varsaminte legate de salarii	169.676	137.600	117.000	0	12.400	3.200	3.500	1.500
- alte cheltuieli cu personalul	599.140	431.300	40.000	0	210.000	60.000	70.000	51.300
c) cheltuieli de exploatare pv. amortizare	5.534.621	5.758.126	3.676.315	1.600.000	362.000	211	1.800	117.800
d) cheltuieli de protocol	12.298	10.000	2.500	0	2.500	2.500	2.500	0
e) cheltuieli de reclama si publicitate	2.762	0	0	0	0	0	0	0
f) cheltuieli de sponsorizare	0	0	0	0	0	0	0	0
g) tichete de masa	736.063	550.000	544.000	0	6.000	0	0	0
h) alte cheltuieli	9.565.948	8.927.974	6.486.485	333.900	688.100	1.028.089	326.300	65.100
2. Cheltuieli financiare	70.883	0	0	0	0	0	0	0
3. Cheltuieli extraordinare	0	0	0	0	0	0	0	0
III. Rezultat brut	44.190	200.000	365.200	66.100	100.000	68.000	89.400	-488.700
IV. Impozit pe profit	24.280	32.000	58.432	10.576	16.000	10.880	14.304	-78.192
V. Profit net	19.910	168.000	306.768	55.524	84.000	57.120	75.096	-410.508
Capacitate manipulata-tone	2.092.557	1.320.000	1.320.000					

PRESEDINTE C.A.,
Gavaneanu Corneliu



Intocmit,
Ailincal Paraschiva

[Handwritten signature]

[Handwritten signature]


PROGRAMUL CHELTUIELILOR pe anul 2009

LEI

Simbol cont.fin.	Denumirea cheltuielilor	Realizat 2008	Previzionat 2009-din care	Exploatare portuara	Inchirieri	Transport naval	Extractie	Descarcare balastiere	Pare rece
6021	Cheltuieli cu materialele auxiliare	1.681.543	800.000	739.000		20.000	20.000	20.000	1.000
6022	Cheltuieli privind combustibilul	4.278.359	3.000.000	1.450.000		700.000	430.000	400.000	20.000
6024	Cheltuieli privind piesele de schimb	1.857.522	700.000	574.000		44.000	62.000	8.000	12000
6028	Cheltuieli privind alte materiale cons.	30.896	10.000	7.000		1.000	1.000	1.000	
603	Cheltuieli cu obiecte inventar si echipamente	249.091	50.000	26.000		10.000	7.000	7.000	0
605	Cheltuieli cu energia, apa si gaze	809.968	500.000	500.000					
607	Cheltuieli cu marfurile	94.694	0						
608	Cheltuii cu ambalajele	83	0						
611	Cheltuieli cu intretinere si reparatii efectuate	1.365.417	400.000	233.000		134.000	33.000	0	0
612	Cheltuieli cu chirile	3.937.274	3.950.000	3.577.900		63.500	43.100	241.200	24.300
613	Cheltuieli cu primele de asigurare – bunuri	223.476	276.000	90.000	7.000	150.000			29.000
621	Cheltuieli cu colaboratorii	172.800	130.000	87.500	6.500	15.600	10.400	10.000	
623	Cheltuieli de protocol reclama si publicitate	15.060	10.000	2.500		2.500	2.500	2.500	
624	Cheltuieli cu transporturile de bunuri	12.625	10.000	2.500		2.500	2.500	2.500	
625	Cheltuieli cu deplasarile	86.931	50.000	5.000		30.000	10.000	5.000	
626	Cheltuieli postale si taxe telecomunicatii	14.951	14.000	10.000		2.000	1.000	1.000	
627	Cheltuieli cu serviciile bancare	37.660	38.000	20.000		6.000	6.000	6.000	
628,1	Cheltuieli de management	1.156.345	2.000.000	1.768.000	2.000	130.000	60.000	40.000	0
628,4	Alte cheltuieli cu pregatirea profesionala	27.933	30.000	10.000	5.000	5.000	5.000	5.000	
628,3	Alte cheltuieli cu serv. executate de terti-	1.772.694	1.200.000	400.000		130.000	660.000	4.000	6.000
628,6	Cheltuieli cu paza si PSI	91.464	125.500	125.500					
635,1	Cheltuieli cu impozitul pe cladire	266.793	353.547	41.007	312.540				
635,2	Cheltuieli cu taxe teren – impozit teren	0	0						
635,3	Cheltuieli cu taxe mijl.de transport	18.965	19.143	12.119	860	1.300	882	882	3.100
635,4	Alte cheltuieli cu imp. taxe si varsamant-	169.676	137.600	117.000		12.400	3.200	3.500	1.500

Simbol cont.fin.	Denumirea cheltuielilor	Realizat 2008	Previsionat 2009-din care	Exploatare portuara	Inchirieri	Transport naval	Extractie	Descarcare balastiere	Parc rece
635,5	Alte cheltuieli cu imp.taxe	6.648	0	0					
635,6	Cheltuieli cu taxele de mediu	6.498	11.784	11.784					
635,7	Redeventa miniera	301.764	180.000				180.000		
641	Cheltuieli cu remuneratiile personal	10.872.200	6.000.000	4.306.000	0	900.000	290.000	330.000	174.000
642	Cheltuieli cu tichetele de masa	736.063	550.000	544.000		6.000			
6451	Cheltuii cu CAS	2.230.608	1.275.000	919.000		190.000	60.000	70.000	36.000
6452	Cheltuii cu fondul de somaj	126.047	30.000	15.500		7.000	3.000	3.500	1.000
6453	Cheltuieli cu contributia fond sanatate	604.435	320.000	232.000		47.000	15.000	17.000	9.000
6458	Alte cheltuieli cu prot.soc.alocatie hrana-	599.140	431.300	40.000		210.000	60.000	70.000	51.300
6458	Alte cheltuieli cu protectia sociala	32.730	20.000	5.000		5.000	5.000	5.000	
654	Pierderi din creante	0	0						
658	Alte cheltuieli de exploatare (2% x fond	130.411	100.000	74.200		13.200	4.600	5.300	2.700
658	Alte cheltuieli majore, penalitati ,despagubiri	2.867	0						
658	Alte cheltuieli - sponsorizari		0						
658	Alte cheltuieli de exploatare	61.967	20.000	12.975			6.607	418	
658	Cheltuieli cu activele cedate	10.535	0						
664	Cheltuielcu activele financiare cedate		0						
665	Cheltuieli din diferite curs	70.883	0						
666	Cheltuieli cu dobanzi - leasing	0	0						
668	Alte cheltuieli financiare	0	0						
6811	Cheltuii cu amortizarea	5.534.621	5.758.126	3.676.315	1.600.000	362.000	211	1.800	117.800
6814	Cheltuieli cu provizioanele	0							
	TOTAL	39.699.637	28.500.000	19.634.800	1.933.900	3.200.000	1.982.000	1.260.600	488.700

PRESEDINTE C.A.,
Gavaneanu Corneliu



Intocmit,
Ailincal Paraschiva

-S.C. PORT BAZINUL NOU S.A
GALATI

RAPORTUL ADMINISTRATORILOR
pe anul 2008

S.C. PORT BAZINUL NOU S.A. cu sediul in Galati, a fost infiintata prin H.G. nr.19/1991, si este inregistrata la Registrul Comertului sub nr. J17/270/1991.

Capitalul social de 7.880.350 lei divizat in 3.152.140 actiuni la valoarea nominala de 2,5 lei este detinut la data de referinta de urmatorii actionarii :

	% din capital
S.C. Metaltrade International S.R.L. Galati	88,709
SIF Transilvania	8,204
Alti actionari	<u>3,087</u>
Total	100,000

In anul 2008 nu s-au inregistrat modificari ale capitalului social/
Patrimoniul societatii a fost inventariat in conformitate cu reglementarile legale in vigoare, rezultatele acestei operatiuni fiind inregistrate in situatiile financiare anuale.

Evidenta contabila este tinuta corect si la zi conform prevederilor Legii contabilitatii nr.82/1991, cu completarile si modificarile ulterioare.

Datoriile catre bugete si furnizori au fost achitate la termenele scadente.

Investitiile realizate in anul 2008 in valoare de 29.245.456 lei au fost finantate din surse proprii si, au avut in vedere reinnoire parcului de utilaje si construirea,modernizarea si consolidarea spatiilor pentru depozitare (platforme si magazii).

Activitatea de exploatare a constat in prestatii portuare pentru produse siderurgice , cherestea si marfuri generale, in principal, dar si alte servicii cum ar fi transportul naval, operatiuni de dragare, etc.

Realizarea principalilor indicatori pe anul 2008 comparativ cu realizarile anului 2007 se przinta astfel:

I. Volumul fizic al prestatilor	Realizat 2007	Realizat 2008	%
TONE MANIPULATE	2.743.000	2.092.557	- 23,72

II. Indicatori valorici(lei)

Indicatori	Realizat 2007	Realizat 2008	%
Cifra de afaceri	34.339.865	38.178.171	+ 11,17
Venituri din exploatare	35.870.415	39.288.531	+ 9,52
Cheltuieli de exploatare	33.788.720	39.624.081	+ 17,27
Profit din exploatare	2.081.695	- 335.550	- 620,38
Venituri totale	39.272.424	39.739.154	+ 1,19
Cheltuieli totale	35.864.264	39.694.964	+ 10,68
Profit total	3.408.160	44.190	- 7612,51
Impozit pe profit	535.580	24.280	- 2105,85
Profit net	2.872.580	19.190	-14869,15

Cifra de afaceri a inregistrat o crestere de 11,17% ca urmare a diversificarii activitatii, prin realizarea activitatilor de extractiei produse balastiere si transport naval. Cu toate acestea pe activitatea din exploatare se inregistreaza pierderi determinate in special de diminuarea traficului de produse laminate ca urmare a crizei financiare care a condus la reducerea exportului de astfel de produse.

Contul de profit si pierdere reflecta totalitatea veniturilor realizate, cheltuielilor aferente si rezultatele financiare.

Avand in vedere cele prezentate, Consiliul de Administratie propune Adunarii Generale a Actionerilor, aprobarea situatiilor financiare /anuale si repartizarea profitului net de 19.190 lei pentru constituirea fondului de rezerve legale, suma de 2.209 lei, si constituirea rezervei privind surse proprii de finantare, suma de 17.701 lei.

Presedinte C.A.,
Corneliu Gavaneanu



Economist,
Matache Carmen Ionela

S.C. PORT BAZINUL NOU S.A.
GALATI

PROPUNERE
de repartizare a profitului
la 31.12.2008

Profit net realizat	19.910 lei
Propunere de repartizare pentru constituirea de :	
- rezerve legale	2.209 lei
- surse proprii de finantare	17.701 lei.

PRESEDINTE C.A.,

CORNELIU GAVANEANU



S.C.PORT BAZINUL NOU S.A. GALATI

DECLARATIE

Subsemnatul CORNELIU GAVANEANU, administrator al S.C. PORT BAZINUL NOU S.A. GALATI, imi asum raspunderea pentru intocmirea situatiilor financiare ale exercitiului financiar incheiat la 31.12.2008 si confirm ca :

-politicile contabile utilizate la intocmirea situatiilor financiare anuale sunt in conformitate cu OMF nr. 1752/2005 ;

-situatiile financiare anuale ofera o imagine fidela a pozitiei financiare, performantei financiare si a celorlalte informatii referitoare la activiattea desfasurata ;

-S.C. PORT BAZINUL NOU S.A. Galati isi desfasoara activiatea in conditii de continuitate.

PRESEDINTE C.A.,

CORNELIU GAVANEANU



RAPORTUL
comisiei de cenzori de auditare și certificare
a bilanțului contabil încheiat la 31.12.2008
la SC BAZINUL NOU SA GALAȚI

Comisia de cenzori din cadrul SC BAZINUL NOU SA GALAȚI am procedat la auditarea conturilor anuale (bilanțului contabil al SC BAZINUL NOU SA Galați , încheiat la 31 decembrie 2008 și a contului de profit și pierderi și anexele) pentru exercițiul încheiat la această dată ,care se referă la : total bilanț 75759179 lei, cifră de afaceri de 38178171 lei , rezultatul net al exercițiului profit în sumă de 19910 lei . Aceste conturi anuale au fost stabilite sub responsabilitatea conduceri .

Responsabilitatea noastră este ca , pe baza auditului să exprimăm o opinie asupra acestor conturi anuale .

Am efectuat auditul conform Normelor de audit financiar și certificare a bilanțului contabil , elaborate de Corpul Experților Contabili și Contabililor Autorizați din România ,aliniat la standardele europene și internaționale .


Aceste norme , cer ca auditul să fie planificat executat astfel încât să obținem o asigurare rezonabilă ca , conturile anuale nu comportă anomalii semnificative.

Un audit constă în a examina , pe bază de sondaje ,elementele probabile care să justifice sumele și informațiile conținute în conturile anuale .

El constă , deasemenea , atât în evaluarea principiilor și metodelor contabile folosite și estimărilor semnificative făcute de către conducerea societății pentru închiderea conturilor anuale ,cât și în efectuarea unei revederi a prezentării de ansamblu a acestuia . Noi estimăm că auditul efectuat furnizează o bază rezonabilă exprimării opiniei noastre .

După părerea noastră ,conturile anuale dau o imagine fidelă(sau prezintă de o manieră fidelă toate aspectele semnificative) situației financiare a societății la 31 decembrie 2008 ,cât și contul de profit si pierdere și fluxului de trezorerie pentru exercițiul încheiat la această dată în conformitate cu prevederile legale .

COMISIA DE CENZORI
MUNTEANU IOANA



SC FINANCIAL MANAGEMENT INTERNATIONAL SRL
STR. I.C. BRATIANU NR.44, SCB, ET.3, AP.23, SECTOR 3, BUCURESTI
RO 17189185, J40/1886/02.02.2005



RAPORTUL AUDITORILOR

Catre actionarii **SC PORT BAZINUL NOU SA**

Am auditat conturile contabile din situatiile financiare ale societatii **SC PORT BAZINUL NOU SA** intocmite la data de 31 decembrie 2008.

Situatiile financiare sint intocmite sub responsabilitatea conducerii societatii.

Responsabilitatea noastră consta in exprimarea unei opinii asupra conturilor contabile din situatiile financiare pe baza auditului efectuat.

Aceste situatii financiare se refera la:

Bilant(total activ)	75.759.179 lei
Cifra de afaceri	38.178.171 lei
Rezultatul net al exercitiului	19.910 lei

Auditul nostru a fost desfasurat in conformitate cu Standardele de Audit emise de Camera Auditorilor din Romania, care sunt bazate pe Standardele Internationale de Audit. Aceste Standarde cer ca auditul sa fie planificat si efectuat astfel încât sa obținem o asigurare rezonabila ca in conturile contabile din situatiile financiare ale societatii nu se regasesc anomalii semnificative. Auditul include examinarea, pe baza de teste, atat a sumelor cat si a celorlalte informatii cuprinse in conturile contabile.


Un audit cuprinde, de asemenea, evaluarea principiilor contabile folosite si a estimarilor semnificative facute de catre conducerea Societatii, precum si evaluarea prezentarii in ansamblu a conturilor contabile.

Estimam ca auditul nostru constituie o baza rezonabila pentru exprimarea opiniei.

In opinia noastra, aceste situatii financiare au fost intocmite de o maniera adecvata, in toate aspectele semnificative.

Situatiile financiare alaturate prezinta corect, sub toate aspectele semnificative, pozitia financiara a **SC PORT BAZINUL NOU SA** la 31 decembrie 2008 precum si a rezultatelor operatiunilor sale si situatiei fluxului de numerar pentru exercitiul financiar incheiat la acea data.

Auditor,
SC FINANCIAL MANAGEMENT INTERNATIONAL SRL



PORT BAZINUL NOU SA

Raport de audit privind situatiile financiare
intocmite pentru exercitiul incheiat la 31 decembrie 2008

Anexa la Raportul Auditorului

1. Prezentare generala

SC PORT BAZINUL NOU SA are sediul in Romania. Societatea are ca obiect principal de activitate prestatii portuare.

Numarul mediu al angajatilor in anul 2008 a fost de 553. Sediul social declarat al societatii este in Galati, str. Basarabiei nr. 1 (IAS 1.102).

Situatiile financiare au fost autorizate pentru depunere la Administratia Financiara Galati de catre dl. Gavaneanu Corneliu (IAS 10.16).

2. Rezumat al principalelor politici contabile (IAS 1.91, 97)

Principalele politici contabile adoptate in pregatirea situatiilor financiare ale SC PORT BAZINUL NOU SA sunt prezentate in Nota 6 anexata situatiilor financiare intocmite la data de 31 decembrie 2008.

Considerente generale :

Situatiile financiare anexate sunt pregatite in conformitate cu Standardele Internationale de Contabilitate si cu prevederile O.M.F. nr. 1752/2005 (IAS 1.11).

Baza pregatirii :

Situatiile financiare anexate au fost pregatite conform costului istoric, cu exceptia imobilizarilor corporale reevaluate si a creantelor si datoriilor in devize care sunt prezentate la valoarea actualizata (IAS 1.97).

Moneda de raportare :

Situatiile financiare sunt intocmite in RON.

Principiile contabile : Evaluarea posturilor cuprinse in situatiile financiare ale SC Port Bazinul Nou SA a fost efectuata in acord cu principiile prezentate la pct. 41-51 din OMF nr. 1752/2005.

Tratamente contabile : La intocmirea situatiilor financiare s-au avut in vedere prevederile sectiunilor III si VII din OMF nr. 1752/2005.



PORT BAZINUL NOU SA

Raport de audit privind situatiile financiare
intocmite pentru exercitiul incheiat la 31 decembrie 2008

3. Note explicative la conturile anuale:

3.1. IMOBILIZARI

3.1.1. Imobilizari necorporale:

Imobilizarile necorporale ale societatii sunt prezentate la valoarea contabila neta si evaluate la costul istoric (IAS 38.63,107). Imobilizarile necorporale ale societatii sunt amortizate prin metoda liniara in 3 ani. (IAS 38.112).

	2007	2008
Valoare de inventar		
01 ianuarie	21.376	21.376
Intrari	0	0
Iesiri	0	1.078
31 decembrie	21.376	20.298
Amortizare cumulata		
01 ianuarie	17.133	19.508
Cheltuiala cu amortizarea	2.375	1.868
Iesiri	0	1.078
Pierdere din deprecierea activelor	0	0
31 decembrie	19.508	20.298
Valoarea neta contabila	1.868	0

Sumele prezentate in tabelul de mai sus sunt exprimate in RON.

3.1.2. Imobilizari corporale:

Imobilizarile corporale ale societatii sunt prezentate la valoarea contabila neta (IAS 16.28,60).

Mijloace fixe amortizate complet :

Valorile contabile brute ale unor imobilizari corporale din grupa constructiilor, utilajelor, instalatiilor de lucru, masura, control si reglare, mijloacelor de transport si mobilier sunt amortizate complet la 31 decembrie 2008, dar aceste elemente sunt inca in folosinta (IAS 16.66).

Mijloace fixe: (IAS 16.60)

Imobilizarile corporale ale societatii sunt prezentate la valoarea

PORT BAZINUL NOU SA

Raport de audit privind situatiile financiare

intocmite pentru exercitiul incheiat la 31 decembrie 2008

contabila neta. Ultima reevaluare a fost efectuata de societatea independenta de evaluare SC SALINA SRL la data de 31 decembrie 2007. Evaluarea a cuprins numai grupa constructii. Situatiia imobilizarilor corporale ale societatii la data de 31.12.2008 este urmatoarea:

	2007	2008
Valoare de inventar		
01 ianuarie	74.328.326	87.172.702
Intrari	18.693.432	15.537.320
Diferente reevaluare intrari	1.077.129	0
Iesiri	6.926.185	2.711.652
31 decembrie	87.172.702	99.998.370
Amortizare cumulata		
01 ianuarie	30.868.239	35.728.475
Cheltuiala cu amortizarea	5.536.477	5.532.754
Amortizare aferenta iesirilor	700.083	2.690.570
Diferente amortizare din reevaluare	23.842	0
31 decembrie	35.728.475	38.570.659
Valoarea neta contabila	51.444.227	61.427.711

Sumele prezentate in tabelul de mai sus sunt exprimate in RON.

Castigurile obtinute din vanzarea de active sunt reflectate in contul de profit si pierdere (IAS 16.56) iar activele cedate sunt scazute din evidenta contabila (IAS 16.55).

Active gajate (IAS 16.61):

Societatea nu are active gajate tertilor.

Imobilizarile in curs (IAS 16.28,60): sunt prezentate la cost istoric, insumeaza 2.675.811 RON si au urmatoarea structura:

- hala linie fabricatie tevi sudate = 832.636 RON;
- modernizare impingator Podeni = 5.021 RON;
- investitie Nava Blue Beauty = 1.243.684 RON;
- modernizare macara Dobrinesti = 33.474 RON;
- investitie vagoane CFR = 147.090 RON;
- sistem acces poarta 1 = 110.530 RON;
- investitie vagonete platforma = 215.397 RON;
- modernizare sistem supraveghere = 87.979 RON.

O serie de investitii incepute in exercitiul financiar 2007 nu au fost continuate in anul 2008 (modernizare impingator, modernizare macara, investitia in vagoane CFR si in vagonete platforma si modernizarea sistemului de supraveghere).



PORT BAZINUL NOU SA

Raport de audit privind situatiile financiare
intocmite pentru exercitiul incheiat la 31 decembrie 2008

3.2. Stocuri net :

Stocurile societatii la data de 31.12.2008 sunt prezentate la valoarea contabila neta si evaluate la cost istoric (IAS 2.34,35). Din totalul stocurilor au fost scazute provizioanele constituite pentru stocurile fara miscare (materiale auxiliare si piese de schimb). Situatia stocurilor la data de 31.12.2008 este urmatoarea:

	Sold la 31 decembrie 2007	Sold la 31 decembrie 2008
Materiale consumabile si ambalaje		
La cost de achizitie	1.698.989	1.846.476
Provizioane pt. depreciere	32.225	26.897
Stocuri – net	1.666.764	1.819.579
Obiecte de inventar in depozit		
La cost de achizitie	98.375	126.854
Provizioane pt. depreciere	0	0
Stocuri – net	98.375	126.854

Sumele prezentate in tabelul de mai sus sunt exprimate in RON.

Costul stocurilor:

Costul stocurilor, recunoscut ca o cheltuiala in contul de profit si pierdere in anul 2008 a fost de 8.192.193 RON. (IAS 2.37). Descarcarea gestiunii s-a efectuat prin metoda LIFO.

Suma provizioanelor constituite anterior pentru stocurile fara miscare a fost diminuată in cursul anului 2008 cu suma de 5.328 RON ca urmare a utilizarii acestora pentru consumul propriu al societatii (IAS 2.28).

3.3. CREANTE

3.3.1. CREANTE - NET

Creantele societatii sunt prezentate la valoarea recuperabila. Din totalul creantelor au fost scazute provizioanele pentru clientii estimati ca incerti. Creantele in valuta sunt evaluate la cursul de schimb valabil la data de 31 decembrie 2008. Structura creantelor societatii la data de 31 decembrie 2008 este urmatoarea:

	2007	2008
Creante comerciale – net	6.942.966	2.691.264
Alte creante, din care:		
1. creante privind personalul	31.705	45.788
2. creante privind bugetul statului	439.213	875.518
3. debitori diversi	3.931.379	2.109.882
4. dobanzi de incasat	6.833	1.818



PORT BAZINUL NOU SA

Raport de audit privind situatiile financiare
intocmite pentru exercitiul incheiat la 31 decembrie 2008

Creantele privind bugetul statului reprezinta taxa pe valoarea adaugata neexigibila 3,11%, TVA de recuperat 33,61%, impozit pe profit 55,26% si alte creante fata de bugetul statului 8,02%.

Din totalul sumelor inregistrate in soldul contului „Debitori diversi”, 84,07% reprezinta suma imprumutului acordat societatii Euro Steel Ind. SA si 14,59% garantia depusa pentru licitatie la Primaria Oltenita.

Sumele prezentate in tabelul de mai sus sunt exprimate in RON.

3.3.2 Provizioane (IAS 37.84)

Suma provizioanelor constituite pentru clientii incerti la finele exercitiului financiar 2008 a ramas nemodificata fata de anul 2007.

3.3.3 PARTI AFILIATE (IAS 24):

Situatiile financiare anuale includ urmatoarele creante rezultate din tranzactii cu parti afiliate (IAS 1.72):

Denumire societate	31 dec.2007	31 dec. 2008
Metaltrade International SRL	1.734.855	0
Eurosteel Industries SA	25.416	794
Docuri SA	2.395.679	0
Helitube SA	2.966	0

In datele prezentate in tabelul de mai sus nu este inclus imprumutul acordat societatii EURO STEEL INDUSTRIES SA in suma de 1.773.807 RON. Sumele prezentate in tabelul de mai sus sunt exprimate in RON.

3.3.4 ALTE ACTIVE CURENTE

Cheltuielile in avans efectuate de societate sunt prezentate la cost istoric si insumeaza 37.739 RON la finele exercitiului financiar 2008.

3.4. Datorii comerciale si alte datorii :

3.4.1. Datorii :

Datoriile societatii sunt prezentate la valoarea contabila neta. Datoriile in valuta sunt evaluate la cursul de schimb valabil pentru data de 31 decembrie 2008. Structura acestora este urmatoarea

PORT BAZINUL NOU SA

Raport de audit privind situatiile financiare
intocmite pentru exercitiul incheiat la 31 decembrie 2008

Datorii	Sold la 31 decembrie (col. 2 + 3 + 4)	Termen de exigibilitate		
		sub 1 an	1-5 ani	peste 5ani
0	1	2	3	4
Furnizori	6.536.739	6.536.739	0	0
Avansuri primite de la clienti	1.264	1.264	0	0
Datorii fata de personal	412.912	412.912	0	0
Datorii fata de bugetul statului	239.020	239.020	0	0
Datorii fata de bugetul asigurarilor sociale si fd. spec.	417.418	417.418	0	0
Creditori diversi	265.637	265.637	0	0

Sumele prezentate in tabelul de mai sus sunt exprimate in RON.

Din totalul datoriilor fata de creditori, 99,69% reprezinta suma pe care societatea o are de achitat catre SC Docuri SA.

Datoriile curente fata de bugetul statului, bugetul asigurarilor sociale si bugetele fondurilor speciale sunt impozite, taxe si contributii aferente lunii decembrie 2008.

3.4.2. PARTI AFILIATE (IAS 24):

Situatiile financiare anuale includ urmatoarele datorii rezultate din tranzactii cu parti afiliate (IAS 1.72):

Denumire societate	31 dec.2007	31 dec. 2008
Metaltrade International SRL	551.919	2.428.281
Eurosteel Industries SA	5.561	36.501

Sumele prezentate in tabelul de mai sus sunt exprimate in RON si nu includ imprumul in suma de 264.803 RON acordat societatii de SC Docuri SA.



PORT BAZINUL NOU SA

Raport de audit privind situatiile financiare
intocmite pentru exercitiul incheiat la 31 decembrie 2008

3.5. Numerar si echivalente de numerar

3.5.1. Casa si conturi la banci :

Disponibilul include casa si numerarul aflat in conturi deschise la banci in lei si in valuta, timbre postale si tichete de masa (IAS 7.45).

	2007	2008
Numerar in casa	1.225	980.249
Numerar in banci	5.678.504	2.796.263
Alte valori si avansuri trezorerie	5.711	13.274

Disponibilitatile in numerar si in conturi la banci sunt prezentate la valoarea contabila neta. Disponibilitatile in valuta sunt evaluate la cursul de schimb valabil pentru data de 31 decembrie 2008. Sumele prezentate in tabelul de mai sus sunt exprimate in RON

3.5.2. NOTE LA SITUATIA FLUXURILOR DE NUMERAR

Situatia fluxurilor de trezorerie a fost intocmita prin utilizarea metodei indirecte.

3.5.3. Numerar restrictionat :

Societatea are doua angajamente acordate : o scrisoare de garantie bancara in suma de 2.500 RON in favoarea APDM Galati si o scrisoare de garantie bancara in suma de 46.229 USD in favoarea AZL Galati.

4. Rezultatul reportat (IAS 8.34,37):

Rezultatul reportat include sume preluate din aplicarea pentru prima data a IAS, mai putin IAS 29 „Raportarea financiara in economii hiperinflationiste” (473.667 RON).

5. Capital social

Capitalul social este structurat astfel (numar de actiuni):

	An precedent	An curent
Actiuni preferentiale		
Actiuni comune	3.152.140	3.152.140
Actiuni de trezorerie		