



# SC ROSADA SA

ROMÂNIA, TIMIȘ, 305500 Lugoj, str. Mureșului nr.2

Telefon : +40356-446547      Fax : +40256-359727  
+40356-446548

E-mail : [rosada@rdstm.ro](mailto:rosada@rdstm.ro)      Web : [www.rosada.ro](http://www.rosada.ro)

---

Numărul 2790 din 30.04.2010


---

CATRE BURSA DE VALORI BUCURESTI

Alaturat, va trimitem urmatoarele documente:

1. Situatia financiar-contabila an 2009 , precum si note explicative;
2. Raportul anual al Consiliului de Administratie;
3. Declaratia persoanelor responsabile din cadrul societatii care raspund de intocmirea situatiilor;
4. Raportul auditorului financiar;

DIRECTOR GENERAL EXECUTIV:  
BINDER BELA ZOLTAN



Entitatea	SC ROSADA SA		
Adresa	Judet	Sector	Localitate
	Timis		LUGOJ
Adresa	Strada	Nr.	Bloc Scara Ap. Telefon
	MURESULUI	2	
Numar din registrul comertului	J35/335/1991	Cod unic de inregistrare	1844369
Forma de proprietate	34--Societati comerciale pe actiuni		
<b>Activitatea preponderanta (cod si denumire clasa CAEN)</b>			
1520 Fabricarea încălțămintei			

## BILANT

la data de 31.12.2009

Formular 10

- lei -

Denumirea elementului	Nr. rd.	Sold la 01.01.2009	Sold la 31.12.2009
A	B	1	2
A. ACTIVE IMOBILIZATE			
I. IMOBILIZĂRI NECORPORALE			
1. Cheltuieli de constituire (ct.201-2801)	01		
2. Cheltuielile de dezvoltare (ct.203-2803-2903)	02		
3. Concesii, brevete, licențe, mărci comerciale, drepturi și active similare și alte imobilizări necorporale (ct. 205 + 208 - 2805 - 2808 - 2905 - 2908)	03		1,089
4. Fond comercial (ct.2071-2807-2907)	04		
5. Avansuri si imobilizari necorporale in curs de executie (ct.233+234-2933)	05		
TOTAL (rd.01 la 05)	06		1,089
II. IMOBILIZĂRI CORPORALE			
1. Terenuri și construcții (ct. 211 + 212 - 2811 - 2812 - 2911 - 2912)	07		
2. Instalații tehnice și mașini (ct. 213 - 2813 - 2913)	08	202,148	337,869
3. Alte instalații, utilaje și mobilier (ct. 214 - 2814 - 2914)	09		3,878
4. Avansuri și imobilizări corporale în curs de execuție (ct. 231 + 232 - 2931)	10		
TOTAL (rd. 07 la 10)	11	202,148	341,747
III. IMOBILIZĂRI FINANCIARE			
1. Acțiuni deținute la entitățile afiliate (ct. 261 - 2961)	12		
2. Împrumuturi acordate entităților afiliate (ct. 2671 + 2672 - 2964)	13		
3. Interese de participare (ct. 263 - 2962)	14		
4. Împrumuturi acordate entităților de care compania este legată în virtutea intereselor de participare (ct. 2673 + 2674 - 2965)	15		
5. Investiții deținute ca imobilizări (ct. 265 - 2963)	16		33,912
6. Alte împrumuturi (ct. 2675* + 2676* + 2678* + 2679* - 2966* - 2968*)	17		
TOTAL (rd. 12 la 17)	18		33,912

Denumirea elementului	Nr. rd.	Sold la 01.01.2009	Sold la 31.12.2009
A	B	1	2
ACTIVE IMOBILIZATE - TOTAL (rd. 06 + 11 + 18)	19	202,148	376,748
<b>B. ACTIVE CIRCULANTE</b>			
<b>I. STOCURI</b>			
1. Materii prime și materiale consumabile (ct. 301 + 302 + 303 +/- 308 + 351 + 358 + 381 +/- 388 - 391 - 392 - 3951 - 3958 - 398)	20	211,396	252,998
2. Producția în curs de execuție (ct. 331 + 332 + 341 +/- 348* - 393 - 3941 - 3952)	21	82,634	81,563
3. Produse finite și mărfuri (ct. 345 + 346 +/- 348* + 354 + 356 + 357 + 361 +/- 368 + 371 +/- 378 - 3945 - 3946 - 3953 - 3954 - 3956 - 3957 - 396 - 397 - 4428)	22	533,072	569,742
4. Avansuri pentru cumpărări de stocuri (ct. 4091)	23	3,735	4,389
TOTAL (rd. 20 la 23)	24	830,837	908,692
<b>II. CREANȚE (Sumele care urmează să fie încasate după o perioadă mai mare de un an trebuie prezentate separat pentru fiecare element.)</b>			
1. Creanțe comerciale <sup>26)</sup> (ct. 2675* + 2676* + 2678* + 2679* - 2966* - 2968* + 4092 + 411 + 413 + 418 - 491)	25	654,909	979,490
2. Sume de încasat de la entitățile afiliate (ct. 451 - 495*)	26		
3. Sume de încasat de la entitățile de care compania este legată în virtutea intereselor de participare (ct. 453 - 495*)	27		
4. Alte creanțe (ct. 425 + 4282 + 431 + 437 + 4382 + 441 + 4424 + 4428 + 444 + 445 + 446 + 447 + 4482 + 4582 + 461 + 473 - 496 + 5187)	28	34,537	106,925
5. Capital subscris și nevărsat (ct. 456 - 495*)	29		
TOTAL (rd. 25 la 29)	30	689,446	1,086,415
<b>III. INVESTIȚII PE TERMEN SCURT</b>			
1. Acțiuni deținute la entitățile afiliate (ct. 501 - 591)	31		
2. Alte investiții pe termen scurt (ct. 505 + 506 + 508 - 595 - 596 - 598 + 5113 + 5114)	32	11,884	19,192
TOTAL (rd. 31 + 32)	33	11,884	19,192
<b>IV. CASA ȘI CONTURI LA BĂNCI (ct. 5112 + 512 + 531 + 532 + 541 + 542)</b>	34	1,292,942	1,504,200
ACTIVE CIRCULANTE - TOTAL (rd. 24 + 30 + 33 + 34)	35	2,825,109	3,518,499
<b>C. CHELTUIELI ÎN AVANS (ct. 471)</b>	36		
<b>D. DATORII: SUMELE CARE TREBUIE PLĂTITE ÎNTR-O PERIOADĂ DE PÂNĂ LA UN AN</b>			
1. Împrumuturi din emisiunea de obligațiuni, prezentându-se separat împrumuturile din emisiunea de obligațiuni convertibile (ct. 161 + 1681 - 169)	37		
2. Sume datorate instituțiilor de credit (ct. 1621 + 1622 + 1624 + 1625 + 1627 + 1682 + 5191 + 5192 + 5198)	38		
3. Avansuri încasate în contul comenzilor (ct. 419)	39	12,002	13,656
4. Datorii comerciale - furnizori (ct. 401 + 404 + 408)	40	105,567	179,293
5. Efecte de comerț de plătit (ct. 403 + 405)	41		
6. Sume datorate entităților afiliate (ct. 1661 + 1685 + 2691 + 451)	42		
7. Sume datorate entităților de care compania este legată în virtutea intereselor de participare (ct. 1663+1686+2692+ 453)	43		

Denumirea elementului	Nr. rd.	Sold la 01.01.2009	Sold la 31.12.2009
A	B	1	2
8. Alte datorii, inclusiv datoriile fiscale și datoriile privind asigurările sociale (ct. 1623 + 1626 + 167 + 1687 + 2693 + 421 + 423 + 424 + 426 + 427 + 4281 + 431 + 437 + 4381 + 441 + 4423 + 4428 + 444 + 446 + 447 + 4481 + 455 + 456 + 457 + 4581 + 462 + 473 + 509 + 5186 + 5193 + 5194 + 5195 + 5196 + 5197)	44	2,064,288	2,224,546
TOTAL (rd. 37 la 44)	45	2,181,857	2,417,495
E. ACTIVE CIRCULANTE NETE/DATORII CURENTE NETE (rd. 35 + 36 - 45 - 62)	46	643,252	1,079,696
F. TOTAL ACTIVE MINUS DATORII CURENTE (rd. 19 + 46)	47	845,400	1,456,444
G. DATORII: SUMELE CARE TREBUIE PLĂTITE ÎNTR-O PERIOADĂ MAI MARE DE UN AN			
1. Împrumuturi din emisiunea de obligațiuni, prezentându-se separat împrumuturile din emisiunea de obligațiuni convertibile (ct. 161 + 1681 - 169)	48		
2. Sume datorate instituțiilor de credit (ct. 1621 + 1622 + 1624 + 1625 + 1627 + 1682 + 5191 + 5192 + 5198)	49		
3. Avansuri încasate în contul comenzilor (ct. 419)	50		
4. Datorii comerciale - furnizori (ct. 401 + 404 + 408)	51		
5. Efecte de comerț de plătit (ct. 403 + 405)	52		
6. Sume datorate entităților afiliate (ct. 1661 + 1685 + 2691* + 451)	53		
7. Sume datorate entităților de care compania este legată în virtutea intereselor de participare (ct. 1663 + 1686 + 2692 + 453)	54		
8. Alte datorii, inclusiv datoriile fiscale și datoriile privind asigurările sociale (ct. 1623 + 1626 + 167 + 1687 + 2693 + 421 + 423 + 424 + 426 + 427 + 4281 + 431 + 437 + 4381 + 441 + 4423 + 4428 + 444 + 446 + 447 + 4481 + 455 + 456 + 457 + 4581 + 462 + 473 + 509 + 5186 + 5193 + 5194 + 5195 + 5196 + 5197)	55		
TOTAL (rd. 48 la 55)	56		
H. PROVIZIOANE			
1. Provizioane pentru pensii și obligații similare (ct. 1515)	57		
2. Provizioane pentru impozite (ct. 1516)	58		
3. Alte provizioane (ct. 1511 + 1512 + 1513 <sup>27</sup> ) + 1514 + 1518)	59		
TOTAL (rd. 57 la 59)	60		
I. VENITURI ÎN AVANS			
1. Subvenții pentru investiții (ct. 131 + 132 + 133 + 134 + 138)	61		
2. Venituri înregistrate în avans (ct. 472)	62		21,308
TOTAL (rd. 61 + 62)	63		21,308
J. CAPITAL ȘI REZERVE			
I. CAPITAL			
1. Capital subscris vărsat (ct. 1012)	64	233,444	841,508
2. Capital subscris nevărsat (ct. 1011)	65		
3. Patrimoniul regiei (ct. 1015)	66		
TOTAL (rd. 64 la 66)	67	233,444	841,508
II. PRIME DE CAPITAL (ct. 104)	68		32,562
III. REZERVE DIN REEVALUARE (ct. 105)	69		

Denumirea elementului	Nr. rd.	Sold la 01.01.2009	Sold la 31.12.2009
A	B	1	2
IV. REZERVE			
1. Rezerve legale (ct. 1061)	70	75,053	76,891
2. Rezerve statutare sau contractuale (ct. 1063)	71		
3. Rezerve reprezentând surplusul realizat din rezerve din reevaluare (ct. 1065)	72		
4. Alte rezerve (ct. 1068)	73	147,518	147,517
TOTAL (rd. 70 la 73)	74	222,571	224,408
Acțiuni proprii (ct. 109)	75	103	53,398
Căștiguri legate de instrumentele de capitaluri proprii (ct. 141)	76		
Pierderi legate de instrumentele de capitaluri proprii (ct. 149)	77	103	103
V. PROFITUL SAU PIERDEREA REPORTAT(Ă)			
SOLD C (ct. 117)	78	389,591	411,467
SOLD D (ct. 117)	79		
VI. PROFITUL SAU PIERDEREA EXERCIȚIULUI FINANCIAR			
SOLD C (ct. 121)	80	46,759	23,714
SOLD D (ct. 121)	81		0
Repartizarea profitului (ct. 129)	82	46,759	23,714
CAPITALURI PROPRII - TOTAL (rd. 67+68+ 69+ 74 - 75 + 76 - 77+78 - 79 + 80 - 81 - 82)	83	845,400	1,456,444
Patrimoniul public (ct. 1016)	84		
CAPITALURI - TOTAL (rd. 83 + 84)	85	845,400	1,456,444

\*) Conturi de repartizat dupa natura elementelor respective.

26) Sumele înscrise la acest rând și preluate din conturile 2675 la 2679 reprezintă creanțele aferente contractelor de leasing financiar și altor contracte asimilate, precum și alte creanțe imobilizate, scadente într-o perioadă mai mică de 12 luni.

27) Acest cont apare la entitățile care au aplicat Reglementările contabile aprobate prin Ordinul ministrului finanțelor publice nr. 94/2001, precum și la cele care aplică prevederile pct. 92 (3) din Reglementările contabile conforme cu Directiva a IV-a a Comunităților Economice Europene, parte componentă a Reglementărilor contabile conforme cu directivele europene, aprobate prin OMFP nr. 1752/2005, cu modificările și completările ulterioare.

Suma de control F10 : 39912305 / 119424075

**ADMINISTRATOR,**

**INTOCMIT,**

Numele si prenumele

NEGREA MARIA

Numele si prenumele

CIUCLEA MIHAELA LILIANA


Semnatura

Semnatura

Stampila unitatii

Calitatea

11--DIRECTOR ECONOMIC



Formular  
VALIDAT

Nr.de inregistrare in organismul profesional:

**CONTUL DE PROFIT SI PIERDERE**

la data de 31.12.2009

Formular 20

- lei -

Denumirea indicatorilor	Nr. rd.	Exercitiul financiar 2008	Exercitiul financiar 2009
A	B	1	2
1. Cifra de afaceri netă (rd. 02 la 05)	01	1,700,280	1,331,219
Producția vândută (ct.701+702+703+704+705+706+708)	02	1,664,036	1,312,461
Venituri din vânzarea mărfurilor(ct. 707)	03	36,244	18,758
Venituri din dobânzi înregistrate de entitățile al căror obiect de activitate îl constituie leasingul (ct.766)	04		
Venituri din subvenții de exploatare aferente cifrei de afaceri nete (ct.7411)	05		
2. Variația stocurilor de produse finite și a producției în curs de execuție (ct.711)			
Sold C	06		4,445
Sold D	07	1,214	
3. Producția realizată de entitate pentru scopurile sale proprii și capitalizată (ct.721+ 722)	08		
4. Alte venituri din exploatare(ct.7417+758)	09	892,560	12,326
VENITURI DIN EXPLOATARE – TOTAL (rd. 01+06-07+08+09)	10	2,591,626	1,347,990
5. a) Cheltuieli cu materiile prime și materialele consumabile (ct.601+602-7412)	11	336,544	221,170
Alte cheltuieli materiale (ct.603+604+606+608)	12	2,684	3,183
b) Alte cheltuieli externe (cu energie și apă)(ct.605-7413)	13	208,627	148,691
c) Cheltuieli privind mărfurile (ct.607)	14	33,529	16,168
6. Cheltuieli cu personalul (rd. 16+17), din care:	15	835,227	727,694
a) Salarii și indemnizații (ct.641+642-7414)	16	673,905	572,283
b) Cheltuieli cu asigurările și protecția socială (ct.645-7415)	17	161,322	155,411
7.a) Ajustări de valoare privind imobilizările corporale și necorporale (rd. 19-20)	18	92,748	21,814
a.1) Cheltuieli (ct.6811+6813)	19	92,748	21,814
a.2) Venituri (ct.7813)	20		
b) Ajustări de valoare privind activele circulante (rd. 22-23)	21		
b.1) Cheltuieli (ct.654+6814)	22		
b.2) Venituri (ct.754+7814)	23		
8. Alte cheltuieli de exploatare (rd. 25 la 28)	24	1,136,735	120,507
8.1. Cheltuieli privind prestațiile externe (ct.611+612+613+614+621+622+623+624+625+626+627+628-7416)	25	127,608	93,065
8.2. Cheltuieli cu alte impozite, taxe și vărsăminte asimilate (ct.635)	26	131,316	15,008
8.3. Cheltuieli cu despăgubiri, donații și activele cedate (ct.658)	27	877,811	12,434
Cheltuieli privind dobânzile de refinanțare înregistrate de entitățile al căror obiect de activitate îl constituie leasingul (ct.666)	28		
Ajustări privind provizioanele (rd. 30-31)	29		

<b>Denumirea indicatorilor</b>	<b>Nr. rd.</b>	<b>Exercitiul financiar 2008</b>	<b>Exercitiul financiar 2009</b>
<b>A</b>	<b>B</b>	<b>1</b>	<b>2</b>
- Cheltuieli (ct.6812)	30		
- Venituri (ct.7812)	31		
CHELTUIELI DE EXPLOATARE – TOTAL (rd. 11 la 15+18+21+24+29)	32	2,646,094	1,259,227
PROFITUL SAU PIERDEREA DIN EXPLOATARE:			
- Profit (rd. 10-32)	33	0	88,763
- Pierdere (rd. 32-10)	34	54,468	0
9. Venituri din interese de participare (ct.7611+7613)	35		
- din care, veniturile obținute de la entitățile afiliate	36		
10. Venituri din alte investiții și împrumuturi care fac parte din activele imobilizate (ct.763)	37		
- din care, veniturile obținute de la entitățile afiliate	38		
11. Venituri din dobânzi (ct.766)	39	108,689	251,872
- din care, veniturile obținute de la entitățile afiliate	40		
Alte venituri financiare (ct.762+764+765+767+768)	41	17,121	1,409
VENITURI FINANCIARE – TOTAL (rd. 35+37+39+41)	42	125,810	253,281
12. Ajustări de valoare privind imobilizările financiare și investițiile deținute ca active circulante (rd. 44-45)	43		
- Cheltuieli (ct.686)	44		
- Venituri (ct.786)	45		
13. Cheltuieli privind dobânzile (ct.666-7418)	46	16,433	303,663
- din care, cheltuielile în relația cu entitățile afiliate	47		303,663
Alte cheltuieli financiare (ct.663+664+665+667+668)	48	4,740	1,627
CHELTUIELI FINANCIARE – TOTAL (rd. 43+46+48)	49	21,173	305,290
PROFITUL SAU PIERDEREA FINANCIAR(Ă):			
- Profit (rd. 42-49)	50	104,637	0
- Pierdere (rd. 49-42)	51	0	52,009
14. PROFITUL SAU PIERDEREA CURENT(Ă):			
- Profit (rd. 10+42-32-49)	52	50,169	36,754
- Pierdere (rd. 32+49-10-42)	53	0	0
15. Venituri extraordinare (ct.771)	54		
16. Cheltuieli extraordinare (ct.671)	55		
17. PROFITUL SAU PIERDEREA DIN ACTIVITATEA EXTRAORDINARĂ:			
- Profit (rd. 54-55)	56	0	0
- Pierdere (rd. 55-54)	57	0	0
VENITURI TOTALE (rd. 10+42+54)	58	2,717,436	1,601,271
CHELTUIELI TOTALE (rd. 32+49+55)	59	2,667,267	1,564,517

Denumirea indicatorilor	Nr. rd.	Exercitiul financiar 2008	Exercitiul financiar 2009
A	B	1	2
PROFITUL SAU PIERDEREA BRUT(Ă):			
- Profit (rd. 58-59)	60	50,169	36,754
- Pierdere (rd. 59-58)	61	0	0
18. Impozitul pe profit (ct.691)	62	3,410	13,040
19. Alte impozite ne reprezentate la elementele de mai sus (ct.698)	63		
20. PROFITUL SAU PIERDEREA NET(Ă) A EXERCIȚIULUI FINANCIAR:			
- Profit (rd. 60-61-62-63)	64	46,759	23,714
- Pierdere (rd. 61+62+63-60)	65	0	0

Suma de control F20 : 32484434 / 119422237

**ADMINISTRATOR,****INTOCMIT,**


Numele si prenumele

NEGREA MARIA

Numele si prenumele

CIUCLEA MIHAELA LILIANA


Semnatura



Semnatura



Stampila unitatii



Calitatea

11--DIRECTOR ECONOMIC

Formular  
VALIDAT

Nr.de inregistrare in organismul profesional:

**DATE INFORMATIVE**

la data de 31.12.2009

Formular 30

- lei -

<b>I. Date privind rezultatul inregistrat</b>	<b>Nr. rd.</b>	<b>Nr.unitati</b>		<b>Sume</b>
<b>A</b>	<b>B</b>	<b>1</b>		<b>2</b>
Unitati care au inregistrat profit	01	1		23,714
Unitati care au inregistrat pierdere	02	0		0
<b>II Date privind platile restante</b>	<b>Nr. rd.</b>	<b>Total, din care:</b>	<b>Pentru activitatea curenta</b>	<b>Pentru activitatea de investitii</b>
<b>A</b>	<b>B</b>	<b>1=2+3</b>	<b>2</b>	<b>3</b>
Plati restante – total (rd.04+08+14 la 18+22), din care:	03	176,520	176,520	
Furnizori restanți – total (rd. 05 la 07), din care:	04	176,520	176,520	
- peste 30 de zile	05	40,068	40,068	
- peste 90 de zile	06	68,831	68,831	
- peste 1 an	07	67,621	67,621	
Obligatii restante fata de bugetul asigurarilor sociale – total (rd.09 la 13), din care:	08			
- Contributii pentru asigurari sociale de stat datorate de angajatori, salariatii si alte persoane asimilate	09			
- Contributii pentru fondul asigurarilor sociale de sanatate	10			
- Contribuția pentru pensia suplimentară	11			
- Contributii pentru bugetul asigurarilor pentru somaj	12			
- Alte datorii sociale	13			
Obligatii restante fata de bugetele fondurilor speciale si alte fonduri	14			
Obligatii restante fata de alti creditorii	15			
Impozite si taxe neplatite la termenul stabilit la bugetul de stat	16			
Impozite si taxe neplatite la termenul stabilit la bugetele locale	17			
Credite bancare nerambursate la scadenta – total (rd. 19 la 21), din care:	18			
- restante dupa 30 de zile	19			
- restante dupa 90 de zile	20			
- restante dupa 1 an	21			
Dobanzi restante	22			
<b>III. Numar mediu de salariatii</b>	<b>Nr. rd.</b>	<b>31.12.2008</b>		<b>31.12.2009</b>
<b>A</b>	<b>B</b>	<b>1</b>		<b>2</b>
Numar mediu de salariatii	23	51		42

<b>IV. Plati de dobanzi si redevente</b>	<b>Nr. rd.</b>	<b>Sume (lei)</b>	
<b>A</b>	<b>B</b>	<b>1</b>	
Venituri brute din dobânzi platite de persoanele juridice romane catre persoanele fizice nerezidente din statele membre ale Uniunii Europene, din care:	24		
- impozitul datorat la bugetul de stat	25		
Venituri brute din dobanzi platite de persoanele juridice romane catre persoane juridice afiliate*) nerezidente din statele membre ale Uniunii Europene, din care:	26		
- impozitul datorat la bugetul de stat	27		
Venituri din redevente platite de persoanele juridice romane catre persoane juridice afiliate *) nerezidente din statele membre ale Uniunii Europene, din care:	28		
- impozitul datorat la bugetul de stat	29		
<b>V. Tichete de masa</b>	<b>Nr. rd.</b>	<b>Sume (lei)</b>	
<b>A</b>	<b>B</b>	<b>1</b>	
Contravaloarea tichetelor de masa acordate salariatilor	30		54,910
<b>VI. Cheltuieli de inovare **)</b>	<b>Nr. rd.</b>	<b>31.12.2008</b>	<b>31.12. 2009</b>
<b>A</b>	<b>B</b>	<b>1</b>	<b>2</b>
Cheltuieli de inovare **) – total (rd. 32 la 34), din care:	31		
- cheltuieli de inovare finalizate în cursul perioadei	32		
- cheltuieli de inovare în curs de finalizare în cursul perioadei	33		
- cheltuieli de inovare abandonate în cursul perioadei	34		
<b>VII. Alte informații</b>	<b>Nr. rd.</b>	<b>31.12.2008</b>	<b>31.12. 2009</b>
<b>A</b>	<b>B</b>	<b>1</b>	<b>2</b>
Imobilizări financiare, în sume brute (rd. 36 + 42), din care:	35		
Acțiuni deținute la entitățile afiliate, interese de participare, alte titluri imobilizate și obligațiuni pe termen lung, în sume brute (rd. 37 la 41), din care:	36		33,912
- acțiuni cotate	37		
- acțiuni necotate	38		33,912
- părți sociale	39		
- obligațiuni	40		
- acțiuni emise de organisme de plasament colectiv (inclusiv de SIF-uri)	41		
Creanțe imobilizate, în sume brute (rd. 43 + 44), din care:	42		
- creanțe imobilizate în lei și exprimate în lei, a caror decontare se face în funcție de cursul unei valute (din ct. 267)	43		
- creanțe imobilizate în valută (din ct. 267)	44		
Creanțe comerciale, avansuri acordate furnizorilor și alte conturi asimilate, în sume brute (ct. 4092 + 411 + 413 + 418)	45	727,478	1,052,059
Creanțe în legătură cu personalul și conturi asimilate (ct. 425 + 4282)	46		
Creanțe în legătură cu bugetul asigurărilor sociale și bugetul statului (ct. 431 + 437 + 4382 + 441 + 4424 + 4428 + 444 + 445 + 446 + 447 + 4482)	47	33,402	104,990
Alte creanțe (ct. 451 + 453 + 456 + 4582 + 461 + 471 + 473)	48	1,135	1,936
Dobânzi de încasat (ct. 5187)	49		
Investiții pe termen scurt, în sume brute (ct. 501 + 505 + 506 + din ct.508) (rd. 51 la 55), din care:	50		

	Nr. rd.	31.12. 2008	31.12. 2009
A	B	1	2
- acțiuni cotate	51		
- acțiuni necotate	52		
- părți sociale	53		
- obligațiuni	54		
- acțiuni emise de organisme de plasament colectiv (inclusiv de SIF-uri)	55		
Alte valori de încasat (ct. 5113 + 5114)	56	11,884	19,192
Casa în lei și în valută (rd. 58 + 59), din care:	57	5,565	5,557
- în lei (ct. 5311)	58	5,565	5,557
- în valută (ct. 5314)	59		
Conturi curente la bănci în lei și în valută (rd. 61 + 62), din care:	60	1,287,362	1,498,434
- în lei (ct. 5121)	61	1,284,113	1,497,031
- în valută (ct. 5124)	62	3,249	1,403
Alte conturi curente la bănci și acreditive (rd. 64 + 65), din care:	63		
- sume în curs de decontare, acreditive și alte valori de încasat, în lei (ct. 5112 + 5125 + 5411)	64		
- sume în curs de decontare și acreditive în valută (ct. 5125 + 5412)	65		
Datorii (rd. 67 + 70 + 73 + 76 + 79 + 82 + 83 + 86 la 90), din care:	66	2,168,199	2,438,756
- Împrumuturi din emisiuni de obligațiuni și dobânzile aferente, în sume brute (ct. 161 + 1681)(rd. 68 + 69), din care:	67		
- în lei	68		
- în valută	69		
- Credite bancare interne pe termen scurt și dobânzile aferente (ct. 5191 + 5192 + 5197 + din ct. 5198), (rd. 71 + 72), din care:	70		
- în lei	71		
- în valută	72		
- Credite bancare externe pe termen scurt și dobânzile aferente (ct. 5193 + 5194 + 5195 + din ct. 5198), (rd. 74 + 75), din care:	73		
- în lei	74		
- în valută	75		
- Credite bancare pe termen lung și dobânzile aferente (ct. 1621 + 1622 + 1627 + din ct. 1682) (rd. 77 + 78), din care:	76		
- în lei	77		
- în valută	78		
- Credite externe pe termen lung (ct. 1623 + 1624 + 1625 + din ct. 1682)(rd. 80 + 81), din care:	79		
- în lei	80		
- în valută	81		
- Credite de la trezoreria statului (ct. 1626 + din ct. 1682)	82		
- Alte împrumuturi și dobânzile aferente (ct. 166 + 167 + 1685 + 1686 + 1687) (rd. 84 + 85), din care:	83		2,114,202
- în lei și exprimate în lei, a caror decontare se face în funcție de cursul unei valute	84		2,114,202
- în valută	85		

	Nr. rd.	31.12.2008	31.12.2009
A	B	1	2
- Datorii comerciale, avansuri primite de la clienți și alte conturi asimilate, în sume brute (ct. 401 + 403 + 404 + 405 + 408 + 419)	86	105,567	192,950
- Datorii în legătură cu personalul și conturi asimilate (ct. 421 + 423 + 424 + 426 + 427 + 4281)	87	17,450	16,385
- Datorii în legătură cu bugetul asigurărilor sociale și bugetul statului (ct. 431 + 437 + 4381 + 441 + 4423 + 4428 + 444 + 446 + 447 + 4481)	88	33,223	30,727
- Alte datorii (ct. 451 + 453 + 455 + 456 + 457 + 4581 + 462 + 472 + 473 + 269 + 509)	89	2,011,959	84,492
- Dobânzi de plătit (ct. 5186)	90		
Capital subscris vărsat (ct. 1012)(rd. 92 la 94), din care:	91	233,444	841,508
- acțiuni cotate	92	233,444	841,508
- acțiuni necotate	93		
- părți sociale	94		
<b>VIII. Informatii privind cheltuielile cu colaboratorii</b>	<b>Nr. rd.</b>	<b>31.12.2008</b>	<b>31.12. 2009</b>
A	B	1	2
Cheltuieli cu colaboratorii (ct. 621)	95		

Suma de control F30 : 22229590 / 119422237

\*) Pentru statutul de „persoane juridice afiliate” se vor avea în vedere prevederile art. 7 pct. 21 din Legea nr. 571/2003 privind Codul fiscal, cu modificările și completările ulterioare.

\*\*) Cheltuielile de inovare se determina potrivit Regulamentului (CE) nr.1450/ 2004 al Comisiei, publicat in Jurnalul Oficial al Uniunii Europene L 267/ 14.08.2004

### ADMINISTRATOR,

### INTOCMIT,

Numele și prenumele


NEGREA MARIA

Numele și prenumele

CIUCLEA MIHAELA LILIANA

Semnatura

Stampila unitatii



Semnatura

Calitatea

11--DIRECTOR ECONOMIC

Formular  
VALIDAT

Nr.de inregistrare in organismul profesional:

**SITUATIA ACTIVELOR IMOBILIZATE**

la data de 31.12.2009

Formular 40 (pag.1-2)

- lei -

Elemente de imobilizari	Nr. rd.	Valori brute				
		Sold initial	Cresteri	Reduceri		Sold final (col.5=1+2-3)
				Total	Din care: dezmembrari si casari	
A	B	1	2	3	4	5
<b>Imobilizari necorporale</b>						
Cheltuieli de constituire si cheltuieli de dezvoltare	01				X	
Alte imobilizari	02		21,342		X	21,342
Avansuri si imobilizari necorporale in curs	03				X	
TOTAL (rd. 01 la 03)	04		21,342		X	21,342
<b>Imobilizari corporale</b>						
Terenuri	05				X	
Constructii	06					
Instalatii tehnice si masini	07	1,040,193	1,110,767	2,297		2,148,663
Alte instalatii , utilaje si mobilier	08	10,346	43,945			54,291
Avansuri si imobilizari corporale in curs	09				X	
TOTAL (rd. 05 la 09)	10	1,050,539	1,154,712	2,297		2,202,954
<b>Imobilizari financiare</b>	11		33,912		X	33,912
ACTIVE IMOBILIZATE - TOTAL (rd.04+10+11)	12	1,050,539	1,209,966	2,297		2,258,208

**SITUATIA AMORTIZARII ACTIVELOR IMOBILIZATE**

- lei -

Elemente de imobilizari	Nr. rd.	Sold initial	Amortizare in cursul anului	Amortizare aferenta imobilizarilor scoase din evidenta	Amortizare la sfarsitul anului (col.9=6+7-8)
A	B	6	7	8	9
<b>Imobilizari necorporale</b>					
Cheltuieli de constituire si cheltuieli de dezvoltare	13				
Alte imobilizari	14		20,253		20,253
TOTAL (rd.13 +14)	15		20,253		20,253
<b>Imobilizari corporale</b>					
Terenuri	16				
Constructii	17				
Instalatii tehnice si masini	18	838,045	975,046	2,297	1,810,794
Alte instalatii ,utilaje si mobilier	19	10,346	40,067		50,413
TOTAL (rd.16 la 19)	20	848,391	1,015,113	2,297	1,861,207
AMORTIZARI - TOTAL (rd.15 +20)	21	848,391	1,035,366	2,297	1,881,460

## SITUATIA AJUSTARILOR PENTRU DEPRECIERE

-lei-

Elemente de imobilizari	Nr. rd.	Sold initial	Ajustari constituite in cursul anului	Ajustari reluate la venituri	Sold final (col. 13=10+11-12)
A	B	10	11	12	13
<b>Imobilizari necorporale</b>					
Cheltuieli de constituire si cheltuieli de dezvoltare	22				
Alte imobilizari	23				
Avansuri si imobilizari necorporale in curs	24				
TOTAL (rd.22 la 24)	25				
<b>Imobilizari corporale</b>					
Terenuri	26				
Constructii	27				
Instalatii tehnice si masini	28				
Alte instalatii, utilaje si mobilier	29				
Avansuri si imobilizari corporale in curs	30				
TOTAL (rd. 26 la 30)	31				
<b>Imobilizari financiare</b>	32				
AJUSTARI PENTRU DEPRECIERE - TOTAL (rd.25+31+32)	33				

Suma de control F40 : 24797748 / 119356253

**ADMINISTRATOR,****INTOCMIT,**

Numele si prenumele

NEGREA MARIA


Numele si prenumele

CIUCLEA MIHAELA LILIANA

Semnatura \_\_\_\_\_

Semnatura \_\_\_\_\_

Stampila unitatii



Calitatea

II--DIRECTOR ECONOMIC

Nr.de inregistrare in organismul profesional:

Formular  
VALIDAT

Vers.1.00

**Solduri / Rulaje de preluat din balanta contabila in formularele F10 si F20 col.2 (an curent)**

Conturi

1		
Nr.cr.	<b>Cont</b>	<b>Suma</b>
1		

## NOTELE EXPLICATIVE

### LA SITUATIILE ANUALE PE ANUL 2009 ale

#### S.C.ROSADA S.A.

#### NOTA 1

### ACTIVE IMOBILIZATE

Determinarea valorii contabile: costul istoric  
Metodele de amortizare folosite: metoda liniara  
Ultima reevaluare efectuată: 20.04.1999

- RON -

ELEMENTE DE (ACTIV **)	Valoare bruta					Deprecieri		
	Sold la 1 Ianuarie	Cresteri	Reduceri	Sold la 31 dec.	Sold la 1 Ianuarie	Deprecierea inregistrata in cursul exercitiului	Reduceri sau reluari	Sold la 31 dec
0	1	2	3	4=1+2-3	5	6	7	8=5+6
Terenuri								
Constructii								
Instalatii Tehnice si Masini	1.040.193	1.110.766	2.297	2.148.662	838.045	975.046	2.297	1.810.794
Alte instalatii, utilaje si mobilier	10.346	43.945		54.291	10.346	40.067		50.413

#### NOTA 2

PROVIZIOANE- nu este cazul

#### NOTA 3

## REPARTIZAREA PROFITULUI

- RON -

Destinația	Suma
Profit net de repartizat :	23.714,24
- rezerva legala	1.838
- acoperirea pierderii contabile	-
- dividende	-
- alte repartizari	-
Profit nerepartizat :	21.876,24

NOTA 4

## ANALIZA REZULTATULUI DIN EXPLOATARE

-RON

Indicator	Exercitiul Precedent	Exercitiul curent
0	1	2
1. Cifra de afaceri neta	1.700.280	1.331.219
2. Costul bunurilor vandute si al serviciilor prestate	1.509.359	1.134.275
3. Cheltuielile activitatii de baza	1.040.984	868.175
4. Cheltuielile activitatilor auxiliare	301.375	225.000
5. Cheltuielile indirecte de productie	167.000	41.100
6. Rezultatul brut aferent cifrei de afaceri nete (1-2)	120.703	196.944
7. Cheltuielile desfacere	-	-
8. Cheltuielile generale de administratie	1.135.997	120.507
9. Alte venituri din exploatare	960.826	12.326
10. Rezultatul din exploatare (6-7-8+9)	-54.468	88.763

NOTA 5

## SITUATIA CREANTELOR SI DATORIILOR

CREANTE	SOLD la 31.12.2009	Termen de lichiditate	
		Sub 1 an	Peste 1 an
0	1=2+3	2	3
Total, din care:	1.086.415	1.086.415	
Creante comerciale	979.490	979.490	
Debitori diversi	1.936	1.936	
Alte creante	104.989	104.989	

DATORII	SOLD LA 31.12.2009	Termen de exigibilitate		
		Sub 1an	1-5 ani	Peste 5 ani
0	1=2+3+4	2	3	4
<b>Total, din care:</b>	<b>2.417.495</b>	<b>2.417.495</b>		
datorii in cadrul grupului	2.114.202	2.114.202		
Datorii comerciale	179.293	179.293		
Salarii	16.385	16.385		
Datorii cu asig.sociale	18.342	18.342		
Impozit salar	4.113	4.113		
Impozit profit	-	-		
Tva de plata	8.272	8.272		
Cienti creditor	13.656	13.656		
Dividende de plata	63.183	63.183		

NOTA 6

PRINCIPII, POLITICI SI METODE CONTABILE

Contabilitatea societatii a fost organizata si condusa in conformitate cu prevederile Legii Contabilitatii nr. 82/1991, republicata, si ale Ordinului Ministerului Finantelor Publice nr. 1752/2005 privind Noile Reglementari Contabile.

Deși nu depășește criteriile de marime, societatea detine valori mobiliare tranzactionate la o piata reglementata si prin urmare e obligata sa raporteze situatia potrivit art.3,alin1 din OMFP nr.1752/2005, modul de raportare fiind bilantul dezvoltat.

Nu au fost abateri de la principiile contabile si nu a fost schimbata metoda de evaluare, valoarea bunului din patrimoniu fiind inregistrata la pretul istoric.

Ultima evaluare a activelor s-a efectuat la conform O.U.G. 983/1998.

Deci rezultatele exercitiului la inchiderea anului 2009 nu sunt influentate de reevaluari, iar pentru certitudinea si realitatea existentei fizice si valorice a elementelor de activ s-a efectuat si finalizat inventarierea anuala integrala.

NOTA 7

ACTIUNI SI OBLIGATIUNI

La 31.12.2009 capitalul social subscris si varsat este de 841.507,80 lei format din 8.415.078 acțiuni cu 0,10 lei valoarea pentru fiecare acțiune.

In cursul anului 2009 au avut loc mai multe modificari in structura actionariatului.

Astfel, in luna ianuarie 2009 are loc majorarea capitalului social de la 233.443,90 lei, la 243.443,90 lei, prin subscrierea si varsarea unui nr. de 10.000 actiuni noi, cu o valoare de 0,1 lei/actiune.

In luna august 2009 are loc fuziunea SC ROSADA SA-avand calitatea de societate absorbanta, cu SC BANATIM SA-avand calitate de societateabsorbita. Aceasta operatiune a avut drept efect majorarea capitalului social cu 598.063,90 lei, fiind subscribe un numar de 5.980.639 actiuni.

SC ROSADA SA este o societate pe actiuni, evidenta actionarilor este tinuta la SC DEPOZITARUL CENTRAL SA Bucuresti .

Structura actionariatului la 31.12.2009 este astfel:

Nr. crt	Nume si prenume sau denumire	Nr. actiuni	% din capitalul social
1	SC RING AFACERI SRL	4.388.887	52,155%
2	Alti actionari	4.026.191	47,845%

NOTA 8

INFORMATII PRIVIND  
SALARII, ADMINISTRATORII SI DIRECTORII

Numarul mediu de salariati inclusiv cu contract de munca cu timp partial in anul 2009 a fost de 42.

Structura de personal a fost urmatoarea :	42
- personal TESA (inclusiv conducerea)	3
- paza si P.S.I.	5
- muncitori	30
- gestionari	2
- contract cu timp patial de munca	2

Salariile platite aferente exercitiului financiar 2009 , au fost astfel:

<u>cheltuieli salariale totale, din care:</u>	727.694
- salarii brute – total	499.863
- tichete masa	54.910
- tichete cadou	17.510
- contributi asiguarari sociale	107.079
- ajutor de somaj	2.386
- asiguarari de sanatate	25.995
- alte cheltuieli privind asiguarile sociale	4.251

In anul 2009 , societatea nu a acordat avansuri sau credite catre directori.

Societatea nu si-a asumat obligatii , si nu a acordat garantii administratorilor, directorilor sau angajatilor.

EXEMPLE DE CALCUL SI ANALIZA A PRINCIPALILOR INDICATORI  
ECONOMICO-FINANCIARI

1. Indicatori de lichiditate

a. Indicatorul lichiditatii curente :  $\frac{\text{Active curente}}{\text{Datorii curente}}$   
 (indicatorul capitalului circulant)

$$= \frac{3.518.499}{2.417.495} = 1,46\%$$

b. Indicatorul lichiditatii imediate :  $\frac{\text{Active curente}-\text{Stocuri}}{\text{Datorii curente}}$   
 (indicatorul test acid)

$$= \frac{3.518.499-908.692}{2.417.495} = \frac{2.609.807}{2.417.495} = 1,07 \%$$

2. Indicatori de risc

a. Indicatorul gradului de indatorare

$$\frac{\text{Capital imprumutat}}{\text{Capital propriu}} \times 100$$

Capital imprumutat = credite peste 1 an  
 Societatea nu are contractate credite > 1 an .

Grd. indatorare inceputul anului = 0

$$\text{grd. indatorare sfarsitul anului} = \frac{1.871.809}{1.456.444} = 1,29$$

3. Indicatori de activitate (indicatori de gestiune)

$$\text{Viteza de rotatie a stocurilor} = \frac{\text{Costul vanzarilor}}{\text{Stocul mediu}} = \frac{1.259.227}{869.765} = 1,45 \text{ ori}$$

$$\text{Nr. zile de stocare} = \frac{\text{Stoc mediu}}{\text{Costul vanzarilor}} \times 365 = \frac{869.765}{1.259.227} \times 365 = 252,11 \text{ zile}$$

Viteza de rotatie a debitorilor-clienti =

$$\frac{\text{Sold mediu clienti}}{\text{Cifra de afaceri}} \times 365 = \frac{588.810}{1.331.219} \times 365 = 161,44 \text{ zile}$$

Viteza de rotatie a creditorilor-furnizori =

$$\frac{\text{Sold mediu furnizori} \times 365}{\text{Cifra de afaceri}} = \frac{142.431}{1.331.219} \times 365 = 39,05 \text{ zile}$$

Viteza de rotatie a activelor imobilizate =

$$\frac{\text{Cifra de afaceri}}{\text{Active imobilizate}} = \frac{1.331.219}{376.748} = 3,53$$

Viteza de rotatie a activelor totale =

$$\frac{\text{Cifra de afaceri}}{\text{Total active}} = \frac{1.331.219}{3.895.247} = 0,34$$

NOTA 10

#### ALTE INFORMATII

a. Prezentarea societatii

S.C. ROSADA S.A. Lugoj este societate comerciala pe actiuni infiintata in anul 1991 , conform H.G. nr.1236/13.12.1990.

Societatea are cu sediul in Lugoj, str. Muresului nr.2,

Telefon : 0356-446547

: 0356-446548

Fax : 0256-359727

Nr. si data inregistrarii la Oficiul Registrului Comertului : J35/335/1991

Activitatea desfasurata de S.C. ROSADA S.A. LUGOJ , consta in producerea si comercializarea de :

- calapoade plastic

b. Societatea nu are filiale , nu este in asociere cu alte societati si detine titluri de participare in valoare de 31.962 lei la Bega Invest .

c. Modalitatea folosita pentru exprimarea elementelor patrimoniale este la pret istoric si in moneda nationala in lei.

d. Impozitul pe profit

Nu exista egalitate intre rezultatul contabil si rezultatul fiscal , aceasta diferenta este detaliata in declaratia anuala de impozit.

e. Cifra de afaceri realizata in 2009 a fost de 1.331.219 lei.


Structura cifrei de afaceri :

<b>Cifra de afaceri</b>	<b>100 %</b>
Vanzari Calapoade	95 %
Vanzari Incaltaminte	5 %

- f. Nu au avut loc evenimente ulterioare bilantului.
- g. Venituri si cheltuieli extraordinare, precum si venituri si cheltuieli in avans nu exista.
- h. Nu exista contract de leasing
- k. Nu exista efecte comerciale scontate neajunse la scadenta.

ADMINISTRATOR  
NEGREA MARIA

COMP.FINANCIAR-CONTABILITATE  
CIU+CLEA MIHAELA LILIANA




SC ROSADA SA

SITUATIA FLUXURILOR DE TREZORERIE la 31,12,2009

	2008	2009
<b>1 Fluxuri de trezorerie din activitati de exploatare</b>	<b>-1013411</b>	<b>194693</b>
2 incasari din vanzari	2025000	1597847
3 incasari din dobanzi	108689	190028
4 imprumuturi pe termen scurt	2000000	
5 transfer disponibil-fuziune		3162
<b>6 total intrari disponibilitati-activitatea de exploatare</b>	<b>4133689</b>	<b>1791037</b>
7 plati activitate exploatare(furnizori, angajati)	1136295	1411925
8 impozite si taxe locale, TVA	334832	184419
9 dobanzi platile	16433	0
10 plati credit bancar	1700000	0
11 transfer disponibil-divizare	1959540	0
<b>12 total iesiri disponibilitati-activitatea de exploatare</b>	<b>5147100</b>	<b>1596344</b>
<b>13 fluxuri de trezorerie din activitati de investitii</b>	<b>2276051</b>	<b>10000</b>
14 incasari din aport de capital	2276256	10000
15 plati pt achizitii actiuni	205	
<b>16 fluxuri de trezorerie din activitati de finantare</b>	<b>0</b>	<b>0</b>
17 incasari	0	0
18 plati	0	0
<b>19 FLUXURI DE TREZORERIE TOTAL</b>	<b>1262640</b>	<b>204693</b>
<b>20 TREZORERIE LA INCEPUTUL EXERCITIULUI FINANCIAR</b>	<b>30287</b>	<b>1292927</b>
<b>21 TREZORERIE LA SFARSITUL EXERCITIULUI FINANCIAR</b>	<b>1292927</b>	<b>1497620</b>

ADMINISTRATOR :  
NEGREA MARIA

DIRECTOR ECONOMIC :  
CIUCLEA MIHAELA



*Maria*


SC ROSADA SA

SITUTIA MODIFICARILOR CAPITALULUI PROPRIU

Denumirea elementului	sold la 01,01,09	cresteri		reduceri		sold la 31,12,09
		total din care:	prin transfer	total din care:	prin transfer	
capital subscris	233443,9	608063,9	598063,9			841507,8
prime de fuziune	0	32561,86				32561,86
rezerve din reevaluare	0					0
rezerve legale	75053,13					75053,13
alte rezerve	147517,4					147517,36
actiuni proprii	102,6	53295,04				53397,64
pierderi legate de instrumentele de capital	102,6					102,6
rezultatul reportat reprezentand profitul nerepartizat sau pierderea neacoperita <b>sold creditor</b>	389590,9					389590,85
profitul sau pierderea exercitiului financiar	0					19417
total capitaluri proprii	845400	587330,72	598063,9	0	0	1452147,8

administrator  
NEGREA MARIA

intocmit  
CIUCLEA MIHAELA LILIANA



*Handwritten signature*

# S.C.ROSADA S.A

## RAPORT ANUAL

Conform Regulamentului C.N.V.M. nr.1 / 2006  
Pentru exercitiul financiar 2009

Data raportului  
28.02.2010

### S. C. ROSADA S.A. LUGOJ

*Sediul social : Lugoj, str. Muresului nr. 2, judetul Timis*

*Nr telefon : 0356 -446547*

*0356 -446548*

*Fax : 0256 -359727*

*C.U.I. : RO 1844369*

*Nr. si data inregistrarii la Oficiul Registrului Comertului : J 35 / 335 / 1991.*

*Piata organizata pe care se tranzactioneaza valorile nominale : piata extrabursiera RASDAQ.*

*Capitalul social este de 841.507,80 lei, impartit in 8.415.078 actiuni cu valoarea nominala de 0,1 lei.*

*Structura actionariatului la 31.12.2009 este :*

Nr. crt	Nume si prenume sau denumire	Domiciliul sau sediul	Nr. actiuni	% din capitalul social
1	SC RING AFACERI SRL CUI :14898999	Bucuresti, str.Popa Tatu, nr.71, sect.1	4.388.887	52,155 %
2	Alti actionari-pers.fizice si juridice		4.026.191	47,845 %

### Analiza activitatii societatii comerciale

**I.1. a. Activitatea desfasurate de S.C. ROSADA S.A. consta in:**

- 1) *producerea si comercializarea de calapoade;*
- 2) *comercializarea de incaltaminte.*

**b. Data de infiintare a societatii:**

*Fabrica a fost infiintata la 6 martie 1910, sub denumirea de Fabrica de calapoade si articole din lemn. Societatea s-a constituit pe timp nelimitat cu un capital social de 600.000 lei, cu 2400 actiuni.*

## S.C.ROSADA S.A

### c.Descrierea fuziunilor si reorganizarii societatii:

In cursul anului 2009 a avut loc fuziunea intre SC ROSADA SA (societate absorbanta) si SC BANATIM SA (societate absorbita), astfel in AGEA din 25.08.2009 fost emisa urmatoarea hotarare:

-hot. nr.1 prin care s-au aprobat urmatoarele :

-aprobarea proiectului de fuziune nr.2336/18.06.2009, publicat in M.Of., Partea a IV-a, r.3472/02.07.2009;

- aprobarea fuziunii prin absorbtie a S.C.ROSADA S.A.(societate absorbanta) cu S.C. BANATIM S.A.(societate absorbita);

- se ia act de concluziile raportului de expertiza asupra fuziunii, intocmit de expertul contabil desemnat de decanul delegat la Registrul Comertului, prin adresa nr.12913/25.06.2009;

- se aproba majorarea capitalului social al SC ROSADA SA ca urmare a fuziunii, cu suma de 598.063,90 lei, de la suma de 243.443,90 lei la suma de 841.507,80 lei, prin emiterea unui numar de 5.980.639 actiuni noi, cu valoarea nominala de 0,10 lei fiecare;

- ca urmare a fuziunii, se modifica dispozitiile art.6.1. si art.6.2. din Actul constitutiv al S.C.ROSADA S.A.

### d. Achizitiile sau instrainarile de active:

In cursul anului 2009 achizitiile de active constau in transferarea patrimoniului detinut de societatea absorbita S.C.BANATIM S.A. catre S.C. ROSADA S.A. , drept urmare a fuziunii intre cele doua societati.

Active transmise conform protocolului de predare-primire:

1. Imobilizari necorporale .....	1.117,52 lei
2. imobilizari corporale.....	161.385,08 lei
3. imobilizari financiare.....	87.207,04 lei
4. materii prime si materiale.....	3.294,18 lei
5. clienti.....	389.943,64 lei
6. creante.....	2.219.136,78 lei
7. disponibil bancar.....	12.229,57 lei
8. casa.....	414,78 lei
Total active.....	2.874.728,59 lei

### e. Principalele rezultate ale evaluarii activitatii societatii

#### 1.1.1.Elemente de evaluare generala.

##### a.PROFIT/PIERDERE

In anul 2009 s-a inregistrat un profit net de 23.714 lei .

Venituri din exploatare	1.347.990
Venituri financiare	253.281
<b>Total venituri</b>	<b>1.601.271</b>
Cheltuieli exploatare	1.259.227
Cheltuieli financiare	305.290
<b>Total cheltuieli</b>	<b>1.564.517</b>
Profit exploatare	88.763
Pierdere financiara	(52.009)
<b>Total profit brut</b>	<b>36.754</b>
Impozit pe profit	13.040
<b>Total profit net</b>	<b>23.714</b>

## S.C.ROSADA S.A

### b.CIFRA DE AFACERI

<b>TOTAL CIFRA DE AFACERI</b>	<b>1.331.219 lei</b>
<b>Vanzari la intern</b>	<b>1.313.003 lei</b>
▪ vanz.prod.finite	1.277.623
▪ vanz.marfuri	18.758
▪ ven.chirii	-
▪ ven.lucr.exec.si servicii prestate	16.622
<b>Vanzari externe</b>	<b>18.216 lei</b>

### c.EXPORT

*Pondereea vanzarilor externe in total cifra de afaceri este de 1 %.*

### D.COSTURI

*Cheltuielile totale inregistrate in anul 2009 sunt de 1.564.517 lei.*

#### **d.1.Cheltuieli de exploatare** 1.259.227 lei

<i>Materii prime si materiale</i>	<i>221.170 lei</i>
<i>Alte cheltuieli materiale</i>	<i>3.183 lei</i>
<i>Energie,apa,canal</i>	<i>148.691 lei</i>
<i>Costul marfii</i>	<i>16.168 lei</i>
<i>Lucrari executate de terti</i>	<i>93.065 lei</i>
<i>Impozite si taxe</i>	<i>15.008 lei</i>
<i>Cheltuieli cu personalul</i>	<i>572.283 lei</i>
<i>Cheltuieli cu asigurarile si protectia soc.</i>	<i>155.411 lei</i>
<i>Amortizari</i>	<i>21.814 lei</i>
<i>Alte cheltuieli</i>	<i>12.434 lei</i>

#### **d.2.Cheltuieli financiare** 305.290 lei

<i>Diferente de curs</i>	<i>1.627 lei</i>
<i>Dobinzi</i>	<i>303.663 lei</i>

*Pondereea cea mai mare in costul de productie o reprezinta cheltuielile cu salariile si obligatiile aferente,acestea reprezentand un procent de 57,79% din total cost de productie,fiind urmate de cheltuielile cu materiile prime si materialele in proportie de 17,56%,apoi de cheltuielile cu energia in proportie de 11,81% dupa aceea urmand restul cheltuielilor.*

## S.C.ROSADA S.A

### e)Procentul din piata detinut

Ponderea pe piata de incaltaminte este nesemnificativa, iar la sectorul calapoade ,SC ROSADA SA detine o pondere de aproximativ 60 % pe piata interna.

### f)lichiditate

La 31.12.2009 societatea avea urmatoarele disponibilitati banesti:

-depozite Banca Romaneasca:	605.373,65 lei
-cont curent Banca Romaneasca:	8.568,91 lei
-cont curent Libra Bank:	309,06 lei
-cont depozit Libra Bank:	876.000,00 lei
-cont curent B.C.R.:	3.411,25 lei
-cont curent B.R.D.:	180,45 lei
-cont trezorerie:	24,93 lei
-caserie:	5.556,75 lei
-cont curent B.C.R.:	139,37 Euro
-cont curent B.R.D.:	122,22 Euro
-cont curent B.R.D.:	0,70 USD
-cont curent Banca Romaneasca:	69,82 Euro

### 1.1.2.Evaluarea nivelului tehnic al societatii comerciale

#### a. Descrierea principalelor produse realizate sau servicii prestate

S.C. ROSADA S.A. este un producator traditional calapoade plastic.

Relatiile de afaceri ale S.C. ROSADA S.A. cu partenerii sunt bazate pe contracte de cooperare.

Principalele produse realizate in anul 2009 au avut urmatoarea structura :

- calapoade plastic confectionate din polietilena in urmatoarea gama sortimentala: calapoade manuale, fier la toc, fier la talpa, fier la glenc si mocasin.

#### Principalele pietele de desfacere si metode de distribuire

Distributia produselor se face de la sediul firmei ridicarea produselor intrand in sarcina cumparatorului, sau poate fi expediată prin transport tip curierat (la incaltaminte costul transportului este suportat de vanzator, iar la calapoade costul transportului este suportat de cumparator).

#### b.Ponderea produselor si serviciilor in total cifra de afaceri

	2007	2008	2009
<b>Cifra de afaceri</b>	<b>100 %</b>	<b>100 %</b>	<b>100 %</b>
Incaltaminte	41 %	4 %	2 %
Calapoade	53 %	91 %	98 %

## S.C.ROSADA S.A

---

**c. Produse noi avute in vedere si pentru care se va efectua un volum substantial de active in viitorul exercitiu financiar. Stadiul de dezvoltare a acestor produse.**  
**Suma cheltuielilor in exercitiul financiar precum si a celor ce se anticipeaza in exercitiul financiar urmatore pentru cercetare – dezvoltare.**

*S.C. ROSADA S.A. nu a inregistrat cheltuieli pentru cercetare – dezvoltare nici in 2008 nici in 2009.*

**1.1.3.Evaluarea activitatii de aprovizionare tehnico-materiala**  
**Principali furnizori de materii prime si materiale din 2009 sunt :**

<i>BRENTAG Timisoara</i>	<i>- furnizor de polietilena</i>
<i>MB BARTER &amp; TRADING Elvetia</i>	<i>- furnizor de polietilena</i>
<i>SC PUR SI SIMPLU Timisoara</i>	<i>- furnizor de polietilena</i>
<i>ORVA ITALIA</i>	<i>- furnizor de arcuri, bolturi, tuburi din otel</i>
<i>NELMET SRL Alba Iulia</i>	<i>- furnizor de otel</i>

*Se urmareste aprovizionarea ritmica cu materii prime si materiale, evitandu-se acumularea de stocuri.*

**1.1.4.Evaluarea activitatii de vanzare**

*S.C. ROSADA S.A. a fundamentat si a realizat un program de productie pe anul 2009, dupa cum urmeaza:*

- *Calapoade plastic copii, femei, barbati dupa urmatoarea structura:*

- ◆ *pe piata interna: 99 % din total productie, din care:*

- *S.C. Denis SRL Suceava*
- *S.C. Epa Flex Milova*
- *S.C. Front Line Euroflex*
- *S.C. Marelbo*
- *S.C. Incor Denis*
- *S.C. Maritan*
- *S.C. The Yellow Stone*
- *S.C. Marisdal*
- *S.C. Stylmex*
- *S.C. Cosy Flex*
- *Alti parteneri*

- ◆ *Pe piata externa: 1 %*

- *S.C. Zorile Chisinau*
- *S.C. Lugina Schuhfabrik*

## S.C.ROSADA S.A

### a)evolutia vanzarilor

	2008			2009		
	total	intern	export	total	Intern	export
Cifra afac.	1700280	1593958	106322	1.331.219	1.313.003	18.216
Incaltaminte	67135	67135	-	18.758	18.758	-
Calapoade	1539959	1433637	106322	1.312.461	1.294.245	18.216
chirie	93186	93186	-	-	-	-

### b) Principalii concurenti ai societatii

Referitor la concurenta cu care se confrunta SC ROSADA SA LUGOJ, aceasta este structurata astfel:

#### 1. SECTOR CALAPOADE

Daca pina in anul 1990 SC ROSADA SA detinea monopolul pe piata productiei de calapoade , in ultimii ani au aparut 3 firme producatoare concurente:

a.) SC FIORETTI SRL MOSNITA NOUA

b.) SC PROD FATIH YLDIZ IMPEX SRL JILAVA

c.) SC IFABA SRL ORADEA

Din informatiile pe care le avem acestia sunt dotati cu o tehnologie de producere calapoade performanta.

Cu toate acestea SC ROSADA SA detine in continuare o pondere de aproximativ 60 %,din piata pe segmentul productie calapoade.

Avantajul SC ROSADA SA consta in faptul ca sectorul de productie calapoade cuprinde si o sectie de creatie modele unde beneficiarii pot aduce tocurile si talpile , dupa care li se executa modele de calapod din lemn conform cerintei, ulterior acest model fiind multiplicat in functie de comanda clientului.

Totodata SC ROSADA SA detine o linie tehnologica pentru extruder blocuri plastic din care se executa calapodul, ceilalti producatori fiind nevoiti sa importe aceste blocuri.

Mentinam ca preturile produselor noastre sunt sub pretul celorlalti producatori.

#### c). Dependenta de un singur client

Pe piata interna, la sectorul calapoade, avand in vedere numarul mare de clienti , nu putem spune ca exista o dependenta semnificativa a societatii fata de un client sau fata de un grup de clienti, a caror pierdere ar avea un impact negativ asupra veniturilor societatii, deoarece nici o vanzare catre clientii nostri nu se ridica la mai mult de 5-7 % din vanzarile totale ale societatii .

## S.C.ROSADA S.A

### 1.1.5.Evaluarea aspectelor legate de angajatii/personalul societatii comerciale

#### a) Numarul total al angajatilor societatii comerciale si nivelul de pregatire

La 31.12. 2009 nr.total de angajati a fost de 41 angajati, din care:

2009	41
	2009
<b>Total personal din care:</b>	<b>41</b>
Total personal TESA	5
Maistri	4
Muncitori	32
Femei	17
Barbati	24
Personal cu - studii superioare	2
- subingineri	
- liceu	22
- scoli profesionale	17
Personal cu varsta sub 30 ani	
Personal cu varsta intre 30 si 40 ani	4
Personal cu varsta peste 40 ani	37

b)Raportul manager – angajati poate fi caracterizat ca un dialog social eficient, o consultare intre parteneri, cu scopul de a gasi solutii pentru diversele probleme social – economice cu care se confrunta societatea comerciala.

### 1.1.6.Evaluarea aspectelor legate de impactul activitatii de baza a emitentului asupra mediului inconjurator

In anul 2009, incadrarea in nivelul legal al noxelor a fost respectata la toate locurile de munca din firma. Niciodata nu au existat probleme sau litigii cu privire la incalcarea legislatiei privind protectia mediului inconjurator.

### 1.1.9.Elemente de perspectiva privind activitatea societatii comerciale

In viitor se urmareste dezvoltarea sectorului calapoade , dezvoltarea strategiei de marketing .

## **2. Activele corporale ale societatii comerciale**

### **2.1. Amplasarea si caracteristicile principalelor capacitati de productie din proprietatea societatii comerciale**

*Principalele capacitati de productie din proprietatea societatii comerciale sunt amplasate pe str. Muresului nr.2, unde se afla si sediul firmei , acestea nemodificandu-se in anul 2009 fata de 2008.*

#### **2.1.2. Utilajele din dotarea atelierelor de productie**

*Unele din utilajele existente in societate au o vechime mai mare de 30 ani. Cu toate acestea datorita unei bune conservari si intretineri, utilajele sunt in stare de functionare si lucreaza intermitent.*

### **2.2. Gradul de uzura a proprietatilor S.C. ROSADA S.A. defalcat pe categorii se prezinta astfel:**

<i>Categoria</i>	<i>Gradul de uzura</i>
<i>I</i>	-
<i>II</i>	84,28%
<i>III</i>	92,86%

### **2.3. Probleme legate de dreptul de proprietate asupra activelor corporale ale societatii**

*Nu exista probleme legate de dreptul de proprietate asupra activelor corporale ale S.C. ROSADA S.A. Lugoj.*

## **3. Piata valorilor mobiliare emise de S.C. ROSADA S.A.**

### **3.1. Pietele din Romania si din alte tari pe care se negociaza valorile mobiliare emise de catre societatea comerciala**

*Piata organizata pe care se tranzactioneaza valorile nominale : piata extrabursiera RASDAQ.*

#### **3.2. Politica societatii cu privire la dividende.**

*In ultimii 3 ani nu s-au repartizat dividende.*

## **4. Conducerea S. C. ROSADA S.A.**

### **4.1. Administratorii societatii**

*In sedinta A.G.O.A. din data de 02.10.2007, a fost ales noul Consiliu de Administratie avand urmatoarea structura: NEGREA MARIA, MURESAN ADRIAN PAVEL, CICOARE EUGENIU VALENTIN.*

#### **1. NEGREA MARIA**

- 45 ani, profesie: inginer
- detine functia de presedinte al CA in cadrul S.C. ROSADA S.A Lugoj
- nu detine actiuni la S.C. ROSADA S.A.

#### **2. MURESAN ADRIAN PAVEL**

- 38 ani, profesie consilier juridic
- detine functia de membru al C.A.in cadrul S.C. ROSADA S.A. Lugoj
- nu detine actiuni la S.C. ROSADA S.A.

#### **3. CICOARE EUGENIU VALENTIN**

- 32 ani, profesie inginer
- detine functia de membru C.A. in cadrul S.C. ROSADA S.A
- nu detine actiuni la S.C. ROSADA S.A.

### **Alte informatii despre administratori**

*Alegerea administratorilor a fost facuta de A.G.O.A.  
Nu au fost incheiate nici un fel de tranzactii intre administratori si societate si nici nu se are in vedere a se realiza in anul urmator.*

### **4.2. Lista membrilor conducerii executive a societatii**

*Noul presedinte al Consiliului de Administratie a nominalizat directorul executiv:*

d-l **BINDER BELA ZOLTAN**

- durata: perioada nedeterminata
- nu detine actiuni la SC ROSADA SA.

## S.C.ROSADA S.A

### 5. Situatia financiar – contabila

#### 5.a. Elemente de bilant

*In aceasta raportare analizam anul 2009 comparativ cu anul 2008*

	2008	2009
<i>Active imobilizate</i>	202.148	376.748
<i>Pondere in total active</i>	6,68 %	10,71 %
<i>Active circulante</i>	2.825.109	3.518.499
<i>Pondere in total active</i>	93,32 %	89,29 %
<b>Total activ</b>	<b>3.027.257</b>	<b>3.895.247</b>

*In acest tabel este prezentata situatia valorii activului total, precum si ponderea principalelor categorii de activ.*

*Prin comparatia anului 2009 cu anul 2008 se observa o crestere a activului total cu 867.990 lei.*

#### Ponderea activelor circulante in total active

lei

	2008		2009	
<b>Total activ</b>	<b>3.027.257</b>	<b>100%</b>	<b>3.895.247</b>	<b>100%</b>
<i>Total active circulante, din care:</i>	<i>2.825.109</i>	<i>93,32%</i>	<i>3.518.499</i>	<i>89,29 %</i>
<i>stocuri</i>	<i>830.837</i>	<i>27,45%</i>	<i>908.692</i>	<i>23,33%</i>
<i>creante</i>	<i>689.446</i>	<i>22,77%</i>	<i>1.086.415</i>	<i>30,88%</i>
<i>Efecte de incasat</i>	<i>11.884</i>	<i>0,39%</i>	<i>19.192</i>	<i>0,49%</i>
<i>Casa si disponibil bancar</i>	<i>1.292.942</i>	<i>42,71%</i>	<i>1.504.200</i>	<i>38,62%</i>

#### Capitalul propriu

*Capitalul propriu in anul 2008 a fost de 845.400 lei, iar in 2009 a fost de 1.456.444 lei.*

#### Ponderea elementelor de pasiv in total pasiv

<i>An</i>	<b>2008</b>	<b>%</b>	<b>2009</b>	<b>%</b>
<b>Total pasiv</b>	<b>3.027.257</b>	<b>100%</b>	<b>3.873.939</b>	<b>100%</b>
<i>Capital propriu</i>	<i>845.400</i>	<i>27,93%</i>	<i>1.456.444</i>	<i>37,60%</i>
<i>Datorii, din care:</i>	<i>2.181.857</i>	<i>72,07%</i>	<i>2.417.495</i>	<i>62,40%</i>
<i>Furnizori si clienti achitati in avans</i>	<i>117.569</i>	<i>3,88%</i>	<i>192.949</i>	<i>4,98%</i>
<i>Imprumuturi si dobanzi aferente</i>	<i>2.000.000</i>	<i>66,07%</i>	<i>2.114.202</i>	<i>54,57%</i>
<i>Alte datorii curente</i>	<i>64.288</i>	<i>2,18%</i>	<i>110.344</i>	<i>2,85%</i>

## **S.C.ROSADA S.A**

### **5.b.Contul de profit si pierdere**

*Situatia contului de profit si pierdere al S.C. „ROSADA” S.A. Lugoj reflecta fidel veniturile, cheltuielile si rezultatele financiare realizate in exercitiul financiar 2009:*

#### **1. VENITURI**

*In anul 2009 s-au realizat venituri totale in valoare de 1.601.271 lei astfel:*

<b>a.Venituri din exploatare</b>	<b>1.347.990</b>
<i>Vanzari intern</i>	<i>1.294.245</i>
<i>Vanzari export</i>	<i>18.216</i>
<i>Vanzari prin magazine</i>	<i>18.758</i>
Total cifra de afacere	1.331.219
<i>Variatia stocurilor</i>	<i>4.445</i>
<i>Alte venituri exploatare</i>	<i>12.326</i>
<b>b. Venituri financiare</b>	<b>253.281</b>
<i>diferente curs</i>	<i>1.409</i>
<i>Dobinzi</i>	<i>251.872</i>

#### **2. CHELTUIELI**

*Cheltuielile totale inregistrate in anul 2009 sunt de 1.564.517 lei.*

<b>a.Cheltuieli de exploatare</b>	<b>1.259.227</b>
<i>Materii prime si materiale</i>	<i>221.170</i>
<i>Alte cheltuieli materiale</i>	<i>3.183</i>
<i>Energie,apa,canal</i>	<i>148.691</i>
<i>Costul marfii</i>	<i>16.168</i>
<i>Lucrari executate de terti</i>	<i>93.065</i>
<i>Impozite si taxe</i>	<i>15.008</i>
<i>Cheltuieli cu personalul</i>	<i>572.283</i>
<i>Cheltuieli cu asigurarile si protectie sociala</i>	<i>155.411</i>
<i>Amortizari</i>	<i>21.814</i>
<i>Alte cheltuieli</i>	<i>12.434</i>
<b>b.Cheltuieli financiare</b>	<b>305.290</b>
<i>Diferente de curs</i>	<i>1.627</i>
<i>Dobinzi</i>	<i>303.663</i>

## **S.C.ROSADA S.A**

*Procedand la o ierarhizare a principalelor categorii de cheltuieli in functie de ponderea care acestea o ocupa in totalul cheltuielilor obtinem urmatoarea situatie:*

<i>Nr. Crt.</i>	<i>Categoria de cheltuieli</i>	<i>Ponderea in cheltuieli de exploatare</i>	<i>Ponderea in cheltuieli totale</i>
1	<i>Ch.priv.marfurile</i>	1.28	1.03
2	<i>Ch. cu materii prime</i>	12.19	9.81
3	<i>Ch. cu materiale consumabile</i>	5.37	4.33
4	<i>Ch. cu energie si apa</i>	11.81	9.50
5	<i>Alte ch. materiale</i>	0.25	0.20
6	<i>Ch. cu lucr. si. serv. exec.de ter</i>	7.39	5.95
7	<i>Ch. cu impozite si varsaminte</i>	1.19	0.96
8	<i>Ch. cu personalul</i>	57.79	46.51
9	<i>Ch. cu amortizarile</i>	1.73	1.39
10	<i>Ch. cu activele cedate</i>	0.99	0.79
11	<i>Ch. financiare</i>		19.51
12	<i>Ch. exceptionale</i>		

### **3. PROFITUL/PIERDEREA**

*In anul 2009 s-a inregistrat un profit de 23.714 lei.*

<i>Venituri din exploatare</i>	1.347.990
<i>Venituri financiare</i>	253.281
<b><i>Total venituri</i></b>	<b>1.601.271</b>
<i>Cheltuieli exploatare</i>	1.259.227
<i>Cheltuieli financiare</i>	305.290
<b><i>Total cheltuieli</i></b>	<b>1.564.517</b>
<i>Profit/pierdere exploatare</i>	88.763
<i>Profit/pierdere financiara</i>	(52.009)
<b><i>Profit brut</i></b>	<b>36.754</b>
<i>Impozit pe profit</i>	13.040
<b><i>Total profit net</i></b>	<b>23.714</b>

### **5.c.cash flow**

*La inceputul anului trezoreria si echivalentele de trezorerie erau de 1.292.942 lei , iar la 31.12.2009 trezoreria este de 1.504.200 lei.*

# S.C.ROSADA S.A

---

**PRESEDINTELE CONSILIULUI DE ADMINISTRATIE:**

*Ing. Negrea Maria*

**DIRECTOR GENERAL EXECUTIV:**

*Binder Bela Zoltan*



**CONTABIL SEF:**

*ec. Ciuclea Mihaela*



**DECLARATIE**

in conformitate cu prevederile art.30 din Legea contabilitatii nr.82/1991

S-au intocmit situatiile financiare anuale la 31/12/2009 pentru :

**SC ROSADA SA**

Judetul: 35--TIMIS

Adresa: localitatea LUGOJ, str. MURESULUI, nr. 2, tel. 0356446547

Numar din registrul comertului: J35/335/1991

Forma de proprietate: 34--Societati comerciale pe actiuni

Activitatea preponderenta (cod si denumire clasa CAEN): 1520--Fabricarea incaltamintei

Cod unic de inregistrare: 1844369

Subsemnata **Negrea Maria**


isi asuma raspunderea pentru intocmirea situatiilor financiare anuale la 31/12/2009  
si confirma ca:

a) Politicile contabile utilizate la intocmirea situatiilor financiare anuale  
sunt in conformitate cu reglementarile contabile aplicabile.

b) Situatiile financiare anuale ofera o imagine fidela a pozitiei financiare,  
performantei financiare si a celorlalte informatii referitoare la activitatea  
desfasurata.

c) Persoana juridica isi desfasoara activitatea in conditii de continuitate.

Semnatura



**S.C EUROAUDITORFIN CONSULTING S.R.L**

**Sediul : Arad str.Diaconul Coresi nr.23**

**Nr.ORC Arad J02/1784/02.10.2006**

**CUI 19063859**

**Autorizație CAFR nr.666 / 09.10.2006**

**Tel/fax 0257/287693 - Mobil: 0722/792305**

**RAPORTUL AUDITORULUI INDEPENDENT**

**asupra situațiilor financiare încheiate la 31.12.2009 ale**

**SC ROSADA SA**

**Lugoj, Str. C-lea Mureșului Nr. 2, județul Timiș**

**Către**

**Consiliul de Administrație și Acționariat**

1.Am auditat situațiile financiare anexate ale **SC ROSADA SA** Lugoj, care cuprind **bilanțul la 31 decembrie 2009**, contul de profit și pierdere, situația modificărilor capitalurilor proprii și situația fluxurilor de trezorerie pentru exercițiul financiar încheiat la această dată, și un sumar al politicilor contabile semnificative și alte note explicative.

Situațiile financiare menționate se referă la:


➤ <b>Activ net / Total capitaluri</b>	<b>1 456 444</b>
➤ <b>Cifra de afaceri</b>	<b>1 331 219</b>
➤ <b>Rezultatul net al exercițiului – profit</b>	<b>23 714</b>

**Responsabilitatea conducerii pentru situațiile financiare**

2.Conducerea Societății este responsabilă pentru întocmirea și prezentarea adecvată a acestor situații financiare, în conformitate cu **dispozițiile OMFP nr. 3055/2009 pentru aprobarea Reglementărilor contabile conforme cu directivele europene** și OMEF 2374/2008, Legea contabilității nr.82/1991 republicată, cu modificările și completările ulterioare.

Această responsabilitate include: proiectarea, implementarea și prezentarea adecvată a situațiilor financiare care să nu conțină denaturări semnificative, datorate fraudei

**S.C EUROAUDITORFIN CONSULTING S.R.L Arad – Membra CAFR – Autorizația nr.666/2006**



sau erorii; selectarea și aplicarea politicilor contabile adecvate; elaborarea unor estimări contabile rezonabile în circumstanțele date.

### **Responsabilitatea auditorului**

3. Responsabilitatea noastră este ca, pe baza auditului efectuat, să exprimăm o opinie asupra acestor situații financiare. Noi am efectuat audit conform Standardelor de Audit emise de Camera Auditorilor Financieri din România și Standardelor Internaționale de Audit. Aceste standarde cer ca noi să respectăm cerințele etice, să planificăm și să efectuăm auditul în vederea obținerii unei asigurări rezonabile că situațiile financiare nu cuprind denaturări semnificative.


4. Un audit constă în efectuarea de proceduri pentru obținerea probelor de audit cu privire la sumele și informațiile prezentate în situațiile financiare. Procedurile selectate depind de raționamentul profesional al auditorului, incluzând evaluarea riscurilor de denaturare semnificativă a situațiilor financiare, datorate fraudei și erorii. În evaluarea acestor riscuri, auditorul ia în considerare controlul intern relevant pentru întocmirea și prezentarea adecvată a situațiilor financiare ale Societății pentru a stabili procedurile de audit relevante în circumstanțele date, dar nu și în scopul exprimării unei opinii asupra eficienței controlului intern al societății.

5. Considerăm că probele de audit pe care le-am obținut sunt suficiente și adecvate pentru a constitui baza opiniei noastre de audit.

### **Opinia auditorului**

6. În opinia noastră, situațiile financiare prezintă cu fidelitate sub toate aspectele semnificative, poziția financiară a societății SC ROSADA SA Lugoj la 31 decembrie 2009, precum și performanța sa financiară, fluxurile de trezorerie pentru anul încheiat la această dată, în conformitate cu cerințele normelor de contabilitate din România și anume Legea contabilității nr. 82 / 1991 republicată, și dispozițiile Ordinului Ministerului Finantelor Publice nr. 3055/2009 pentru aprobarea Reglementarilor contabile conforme cu directivele europene și cu politicile contabile descrise în notele la situațiile financiare.

### **Alte aspecte**



7. Acest raport este destinat asociaților Societății. Auditul nostru a fost efectuat pentru a putea raporta asociaților Societății acele aspecte pe care trebuie să le raportăm într-un raport de audit financiar, și nu în alte scopuri. În măsura permisă de lege, nu acceptăm și nu ne asumăm responsabilitatea decât față de societate și asociații acesteia, pentru auditul nostru, pentru acest raport și opinia formată.

8. Situațiile financiare anexate prezintă poziția financiară, rezultatul operațiunilor desfășurate de societate și un set de note explicative la situațiile financiare în conformitate cu reglementările și principiile contabile din România și nu din alte țări. Ca urmare, situațiile financiare anexate nu sunt întocmite pentru uzul persoanelor care nu cunosc reglementările contabile și legale din România.

***Raport asupra conformității raportului de administrație cu situațiile financiare.***

În concordanță cu dispozițiile OMFP nr. 3055/2009 pentru aprobarea Reglementarilor contabile conforme cu directivele europene, noi am citit raportul administratorilor atașat situațiilor financiare. Raportul administratorilor nu face parte din situațiile financiare. În raportul administratorilor, noi nu am identificat informații financiare care să fie în mod semnificativ în neconcordanță cu informațiile prezentate în situațiile financiare.


SC EUROAUDITORFIN CONSULTING SRL Arad

Autorizație CAFR nr. 666/2006

*Administrator-auditor financiar*

*Conf.univ.dr.ec.* Florin – Ion Coană

Arad la 26.03.2010



**S.C EUROAUDITORFIN CONSULTING S.R.L**

**Sediul : Arad str.Diaconul Coresi nr.23**

**Nr.ORC Arad J02/1784/02.10.2006**

**CUI 19063859**

**Autorizație CAFR .nr.666 / 09.10.2006**

**Tel/fax 0257/287693 - Mobil: 0722/792305**

**RAPORTUL**  
**AUDITORULUI FINANCIAR ASUPRA SITUATIILOR**  
**FINANCIARE ÎNTOCMITE LA 31.XII.2009 DE**  
**SC ROSADA SA Lugoj, Jud.TIMIS**

**I Beneficiarii raportului**

(1.1) Beneficiarii (utilizatorii) prezentului raport sunt:

- Acționarii și conducerea **SC ROSADA SA Lugoj, Jud. Timis ;**
- Instituțiile guvernamentale abilitate ;
- Alți utilizatori cu aprobarea conducerii societății și cu respectarea regulamentărilor în vigoare.

(1.2) Publicarea și utilizarea prezentului raport și/sau a unor referințe la acesta, se poate face numai cu respectarea prevederilor Legii 31/1990, republicată, cu modificările și completările ulterioare a Legii 31/1990, a Legii contabilității nr.82/1991 republicată, și în conformitate cu dispozițiile OMFP nr. 3055/2009 pentru aprobarea Reglementărilor contabile conforme cu directivele europene și a celorlalte reglementări legale în vigoare privind auditul financiar în România.

**II Situațiile financiare auditate și responsabilități**

(2.1) Am auditat situațiile financiare întocmite de societate și anexate prezentului, pentru exercițiul financiar încheiat la 31.XII.2009 compuse din:

- Bilanț;
- Contul de profit și pierdere;
- Situația fluxurilor de trezorerie;
- Situația modificărilor capitalurilor proprii;
- Note explicative și politici contabile;

(2.2) Situațiile financiare auditate au fost întocmite (prezentate) de către societate și sub responsabilitatea acesteia.

(2.3) Responsabilitatea noastră (auditorului) este să exprimăm o opinie asupra acestor situații financiare, pe baza auditului efectuat.



### **III Auditul și aria de aplicabilitate**

(3.1) Un audit constă în:

- Examinarea pe bază de teste, a elementelor probante (justificative) care să susțină sumele și informațiile prezentate în situațiile financiare;
- Evaluarea principiilor contabile adoptate și a estimărilor semnificative făcute de conducerea societății auditate pentru întocmirea situațiilor financiare;
- Evaluarea prezentărilor în ansamblu a situațiilor financiare.

(3.2) Auditul trebuie să fie astfel planificat și efectuat încât să permită obținerea unei asigurări rezonabile, că situațiile financiare nu conțin erori semnificative și sunt întocmite cu un cadru general acceptat de raportări financiar- contabile.

(3.3) În continuarea prezentului raport, prin expresia cadru general de raportări financiar- contabile, trebuie înțeles cadrul legal instituit de reglementările în vigoare, respectiv de:

- Legea contabilității nr 82/1991 republicată;
- OMFP nr.3055/2009;
- Reglementările contabile conforme cu directivele europene și cu Standardele Internaționale de Contabilitate ;

(3.4) Asigurarea pe care am obținut-o ca urmare a aplicării standardelor profesionale a testelor și procedurilor specifice auditului financiar, stă la baza exprimării opiniei noastre asupra situațiilor financiare;

(3.5) Auditul nostru a fost planificat și efectuat în conformitate cu Standardelor Internaționale de Audit, adoptate de Camera Auditorilor Financiar din România, acestea oferindu-ne o bază suficientă și adecvată pentru exprimarea opiniei.

### **IV Cauze externe care afectează situațiile financiare și opinia de audit**

(4.1) Utilizarea prezentului raport și a situațiilor financiare sunt avizate de auditor, potrivit cerintelor IAS -1 (1.1)“Situațiile financiare nu trebuie descrise ca fiind conform cu IAS, decât dacă satisfac cerințele fiecărui standard aplicabil și fiecărei interpretări aplicabile a Comitetului Permanent pentru Interpretări”.

(4.2) IAS – 29 cere în esență ca toate elementele (structurale) nemonetare ale situațiilor financiare să fie actualizate la inflație, astfel încât sumele (incluse în cifrele comparative aferente anului precedent) să fie exprimate în termenii puterii de cumpărare a monedei naționale de la finele perioadei de raportare. Conform prevederilor legale în vigoare nu se recomandă aplicarea acestui standard.



(4.3) În circumstanțele legislative mai sus menționate (care nu țin de voința conducerii Societății) subliniem că opinia noastră se referă în special la concordanța situațiilor financiare cu un cadru general de raportare financiară-contabilă (Legea 82/1991, OMFP 3055/2009).

(4.4) Opinia privind măsura în care situațiile financiare reflectă fidel, sub toate aspectele semnificative, poziția financiară, modificările acesteia și performanțele financiare ale societății nu poate ignora faptul că, acest cadru general de raportare financiar-contabilă nu cere și nu permite acest lucru, decât în mod limitat, respectiv nu asigură respectarea (aplicarea IAS) și nu impune fără echivoc aplicarea tratamentelor contabile specifice economiilor hiperinflaționiste.

#### V. Opinia auditorului

În opinia noastră, situațiile financiare oferă o imagine clară sub toate aspectele semnificative, a poziției financiare a **SC ROSDA SA LUGOJ** jud. Timiș la 31.XII.2009 și a rezultatului operațiunilor sale, pentru anul încheiat la această dată, în conformitate cu Reglementările Contabile în vigoare în România și sunt întocmite în conformitate cu cerințele normelor de contabilitate din România, și anume a Legii nr 82/1991 și a OMFP 3055/2009, și prezintă **corect** în toate aspectele semnificative, poziția financiară și modificările acesteia, performanțele și fluxurile de numerar ale societății.

Situațiile financiare anexate, nu sunt întocmite pentru uzul persoanelor care nu cunosc impactul neaplicării IAS-29.

Acest raport este întocmit exclusiv în vederea depunerii situațiilor financiare, atât la MFP și Oficiul Registrului Comerțului, cât și pentru informarea acționarilor ai **SC ROSADA SA LUGOJ** Jud.Timiș.

Arad la 26.03.2010

**SC EUROAUDITORFIN CONSULTING SRL ARAD**

Autorizația nr. 666 /2006 - C.A.F. - România

**Administrator,**

*Conf.univ.dr.ec. Florin – Ion Coană*

