



S.C. ROSADA S.A.

ROMÂNIA, TIMIȘ, 305500 Lugoj, str. Mureșului nr.2
Telefon : +40256-353140 Fax : +40256-359727
E-mail : info@rosada.ro Web : www.rosada.ro

Numărul ..2951... din ..31.08.2010.....

BURSA DE VALORI
BUCUREȘTI S.A.

01 SEP 2010


INTRARE NR. 8/83 IESIRE

Catre BURSA ELECTRONICA RASDAQ SA

Alaturat va inaintam urmatoarele documente:

1. Raportul SEMESTRULUI I pe anul 2010, conform Regulamentului C.N.V.M.NR.1/2006;
2. Bilantul si contul de profit si pierdere -la 30.06.2010;
3. Declaratia persoanelor responsabile .

Administrator:
Negrea Maria



S.C.ROSADA S.A

RAPORT SEMESTRIAL

Conform Regulamentului C.N.M.V. nr. 1 / 2006

Semestrul I 2010

Data raportului

31.08.2010

Sediul social : Lugoj, str. Muresului nr. 2, judetul Timis

Nr telefon : 0356 -446547

0356 -446548

Fax : 0256 -359727

Nr. si data inregistrarii la Oficiul Registrului Comertului : J 35 / 335 / 1991

Cod fiscal : RO 1844369

Capital social : 841.507,80 lei.

Valoarea unei actiuni: 0,1 lei.

Piata organizata pe care se tranzactioneaza valorile nominale :Bursa de Valori Bucuresti.

1.Situatia economico-financiara

a)Elemente de bilant

Analiza comparativa a semestrului I 2009 cu semestrul I 2010:

	Semestrul I 2009		Semestrul I 2010	
<i>Active imobilizate</i>	190.962	5,99%	354.254	8,96%
<i>Total stocuri</i>	820.425		909.508	
<i>Alte active circulante</i>	2.176.788		2.669.466	
<i>Total active circulante</i>	2.997.213	94,01%	3.578.974	90,54%
<i>Total activ</i>	3.188.175		3.933.228	0,5%

In acest tabel este prezentata situatia valorii activului total, precum si ponderea principalelor categorii de activ.

Prin comparatia semestrului I 2009 cu semestrul I 2010 se observa o crestere a activului total cu 764.741 lei.

Ponderea creantelor comerciale in total active circulante

	lei	
	Sem. I 2009	Sem.I 2010
<i>Creante</i>	784.765	1.066.183
<i>Total active circulante</i>	2.997.213	3.578.974
<i>Pondere (%)</i>	0.26%	0.30%

Creantele au fost formate in principal din facturi emise neincasate.

S.C.ROSADA S.A

Pondereea disponibilitatilor banesti in total active circulante

lei

	<i>sem. I 2009</i>	<i>Sem.I 2010</i>
<i>Disponibilitati banesti</i>	1.382.066	1.595.255
<i>Total active circulante</i>	2.997.213	3.578.974
<i>Pondere (%)</i>	0.46	0.45

Se observa o crestere a disponibilitatilor banesti la 30.06.2010 fata de aceeaasi perioada a anului 2009.

Structura pasivului societatii

	<i>Sem.I 2009</i>	<i>Sem.I 2010</i>
<i>Capital</i>	243.443	841.508
<i>Prime de capital</i>		32.562
<i>Rezerve si reevaluari</i>	222.571	224.408
<i>Actiuni proprii</i>	103	279.713
<i>Pierderi legate de capital</i>	103	113.260
<i>Profit nerepartizat</i>	389.591	411.467
<i>Profit/pierdere curenta</i>	129.319	-27.557
<i>Capital propriu</i>	984.717	1.089.415
<i>datorii</i>	2.203.458	2.824.125
<i>Venituri in avans</i>		19.688
<i>Total pasiv</i>	3.188.175	3.933.228

Se observa o modificare semnificativa in structura pasivului societatii, ponderea principalelor elemente de pasiv prezentandu-se astfel:

	<i>Sem.I.2009</i>	<i>Sem.I.2010</i>
<i>Pondereea capitalului propriu in total pasiv</i>	30,89%	27,65%
<i>Pondereea datoriilor in total pasiv</i>	69,11%	71,80%

Datoriile societatii pot fi sintetizate astfel:

	<i>Semestrul I 2009</i>	<i>Semestrul I 2010</i>
<i>Credite bancare</i>	-	-
<i>Furnizori</i>	112.904	172.437
<i>Imprumut actionari</i>	2.000.000	2.526.818
<i>Alte datorii curente</i>	90.554	124.870
<i>Total datorii</i>	2.203.458	2.824.125

S.C.ROSADA S.A

b) Contul de profit si pierdere

Situatia contului de profit si pierdere reflecta fidel veniturile, cheltuielile si rezultatele financiare .

Indicatori	Iunie 2009	Iunie 2010
Venituri exploatare	699.778	589.247
-vanzari la intern	675.312	502.426
-vanzari la export	11.113	71.711
Variatia stocurilor	-143	11.186
Alte venituri din exploatare	2.500	3.924
Cheltuieli exploatare	273.252	603.262
-materii prime si materiale	138.401	91.638
-marfuri	9.805	2.093
-energie	73.716	82.033
-chelt.cu personalul	364.942	347.279
-chelt.amortizare	11.187	22.494
-prestatii externe	53.317	48.512
-chelt.impozite si taxe	9.440	9.086
-alte chelt.exploatare	12.444	127
Profit / pierdere din exploatare	26.526	-14.015
Ven.financiare	130.466	57.467
-ven.din dobanzi	129.769	55.879
-ven.dif.curs valutar	697	1.588
Chelt.financiare	1.472	63.368
-chelt.din dobanzi		62.617
-chelt.dif.curs valutar	1.472	751
Profit/pierdere financiara	128.994	-5.901
Venituri totale	830.244	646.714
Cheltuieli totale	674.724	666.630
Profit / pierdere bruta	155.520	-19.916
Impozit pe profit	26.201	7.641
Profit / pierdere neta	129.319	-27.557

In semestrul I 2010, veniturile din exploatare au scazut cu 110.531 lei fata de semestrul I 2009. Cheltuielile din exploatare au scazut si ele cu 69.990 lei.

c) cash-flow

Sold initial	1.504.200
<i>Incasari clienti</i>	637.570
<i>Plati furnizori</i>	234.201
<i>Plati salatii si impozite</i>	351.610
<i>Tva de plata</i>	49.642
<i>Comisioane banci</i>	2.117
Total exploatare	22.546
<i>Incasari dobanzi</i>	57.467
<i>imprumuturi</i>	400.000
<i>Plati dobanzi</i>	50.000
<i>Rascumparare actiuni proprii</i>	338.958
Total activ.finantare	68.509
Sold final	1.595.255

Fata de numerarul existent la inceputul anului, la 30.06.2010 se observa o crestere a disponibilitatilor existente .

2.Analiza activitatii societatii comerciale

In anul 2010 societatea a desfasurat doar activitate de productie si comercializare calapoade.

Produsele obtinute in cadrul sectorului calapoade plastic sunt destinate comercializarii pe piata interna si pe piata externa.

Analiza factorilor de incertitudine ce afecteaza lichiditatea societatii comerciale

In anul 2010 productia de calapoade a fost destinata mai mult pietei interne, si doar ocazional pietei externe.Productia de calapoade se realizeaza doar pe baza de comenzi ferme , insa nu exista contracte ferme pe o perioada mai indelungata.

Un inconvenient in desfasurarea activitatii este dependenta de un singur furnizor de materie prima (polietilena), ar exista posibilitatea achizitionarii acestei materii prime din import, dar aceasta impune achizitionarea unor cantitati mai mari si stocarea acestora.

S.C.ROSADA S.A

3. Schimbari care afecteaza capitalul si administrarea societatii.

Capitalul social este de 841.507,80 impartit in 8.415.078 actiuni cu valoarea nominala de 0.1 lei.

STRUCTURA ACTIONARIATULUI LA 30.06.2010

<i>Nr.crt.</i>	<i>Nume si prenume sau denumire</i>	<i>Domiciliul sau sediul</i>	<i>Nr.actiuni</i>	<i>% din capitalul social</i>
<i>1</i>	<i>SC RING AFACERI SRL</i>	<i>Bucuresti, str. Popa Tatu, nr.71, sect.1</i>	<i>4.388.887</i>	<i>52,155%</i>
<i>2</i>	<i>Alti actionari</i>		<i>4.026.191</i>	<i>47,845%</i>
	<i>total</i>		<i>8.415.078</i>	<i>100</i>

Administratorii societatii:

In sedinta A.G.O.A. din data de 02.10.2007 a fost ales noul Consiliu de Administratie avand urmatoarea structura: NEGREA MARIA, MURESAN ADRIAN PAVEL, CICOARE EUGENIU VALENTIN.

1. NEGREA MARIA

- 45 ani, profesie: inginer
- detine functia de presedinte al C.A. in cadrul S.C. ROSADA S.A Lugoj
- nu detine actiuni la S.C. ROSADA S.A.

2. MURESAN ADRIAN PAVEL

- 38 ani, profesie consilier juridic
- detine functia de membru al C.A. in cadrul S.C. ROSADA S.A. Lugoj
- nu detine actiuni la S.C. ROSADA S.A.

3. CICOARE EUGENIU VALENTIN

- 32 ani, profesie inginer
- detine functia de membru C.A. in cadrul S.C. ROSADA S.A
- nu detine actiuni la S.C. ROSADA S.A.

S.C.ROSADA S.A

4. Tranzactii semnificative

In perioada iunie 2009-iunie 2010 nu au avut loc tranzactii de actiuni.
In data de 22.06.2010 a avut loc AGEA in care s-a aprobat proiectul de fuziune prin absorbtie a SC ROSADA SA cu SC GP & COMPANY SA (societate absorbanta).
Au existat actionari care si-au manifestat dorinta de a se retrage din societate, astfel fiindu-le rascumparate actiunile.


Denumire actionar	Nr.actiuni retrase	Contravaloare actiuni retrase
SC RING AFACERI SRL	1.611.913	241.786,95
SC BEGA TURISM SA	629.773	94.465,95
CRISTESCU VALENTIN MARIUS	21.470	3.220,00

Situatiile financiare semestriale nu sunt auditate.

Consiliul de Administratie
Negrea Maria



Director economic
Ciuclea Mihaela Liliana



Bifati numai daca este cazul :

- Mari Contribuabili care depun bilanțuri
 Suflet sala

MINISTERUL FINANTELOR
 ADMINISTRAȚIA FINANCIARĂ
 A MUNICIPIULUI LUGOJ
 BILANT CONTABIL DEPUȘ SUB
 NR. 1121/112 AUG 2010

Portare contabila : BS

Entitatea	SC ROSADA SA			
Adresa	Judet	Localitate		
	Timis	LUGOJ		
	Strada	Nr.	Bloc	Scara
	MURESULUI	2		
			Ap.	Telefon
				0356446547
Numar din registrul comertului	J35/335/1991	Cod unic de inregistrare	1844369	
Forma de proprietate	35--Societati comerciale cu raspundere limitata			
Activitatea preponderenta (cod si denumire clasa CAEN)				
1520 Fabricarea încălțăminte.				

SITUATIA ACTIVELOR, DATORIILOR SI CAPITALURILOR PROPRII

Formular 10

la data de 30.06.2010

- lei -

Denumirea elementului	Nr. rd.	Sold la 01.01.2010	Sold la 30.06.2010
A	B	1	2
A. ACTIVE IMOBILIZATE			
I. IMOBILIZĂRI NECORPORALE (ct.201+203+205+2071+208+233+234-280-290-2933)	01	1.089	1.002
II. IMOBILIZĂRI CORPORALE(ct.211+212+213+214+223+224+231+232-281-291-2931)	02	341.747	319.341
III. IMOBILIZĂRI FINANCIARE (ct.261+263+265+267* - 296*)	03	33.912	33.911
ACTIVE IMOBILIZATE - TOTAL (rd. 01 + 02 + 03)	04	376.748	354.254
B. ACTIVE CIRCULANTE			
I. STOCURI (ct.301+321+302+322+303+323+/-308+328+331+332+341+345+346 +/-348+351+354+356+357+358+361+326+/-368+371+327+/-378+381+/-388-391-392-393-394-395-396-397-398+4091-4428)	05	908.692	909.508
II. CREAŢE (ct. 267* - 296* +4092+411+413+418+425+4282+431+437+4382+441 +4424+4428+444+445+446+447+4482+451+453+456+4582+461+473-491-495-496 +5187)	06	1.086.415	1.066.183
III. INVESTIȚII PE TERMEN SCURT(ct.501+505+506+508+5113+5114-591-595-596-598)	07	19.192	8.028
IV. CASA ȘI CONTURI LA BĂNCI (ct. 5112+512+531+532+541+542)	08	1.504.200	1.595.255
ACTIVE CIRCULANTE - TOTAL (rd. 05 + 06 + 07 + 08)	09	3.518.499	3.578.974
C. CHELTUIELI ÎN AVANS (ct. 471)	10		
D. DATORII: SUMELE CARE TREBUIE PLĂTITE ÎNTR-O PERIOADĂ DE PÂNĂ LA UN AN (ct.161+162+166+167+168-169+269+401+403+404+405+408+419+421+423+424 +426+427+4281+431+437+4381+441+4423+4428+444+446+ 447+4481+451+453 +455+456+457+4581+462+473+509+5186+519)	11	2.417.495	2.824.125
E. ACTIVE CIRCULANTE NETE/DATORII CURENTE NETE (rd.09 + 10 - 11 - 19)	12	1.079.696	735.161
F. TOTAL ACTIVE MINUS DATORII CURENTE (rd.04 + 12)	13	1.456.444	1.089.415
G. DATORII:SUMELE CARE TREBUIE PLATITE INTR-O PERIOADA MAI MARE DE UN AN (ct.161+162+166+167+168-169+269+401+403+404+405+408+419+421+423+424 +426+427+4281+431+437+4381+441+4423+4428+444+446+447+4481+451+453 +455+456+4581+462+473+509+5186+519)	14		
H. PROVIZIOANE (ct. 151)	15		
I. VENITURI IN AVANS (rd. 17 + 18), din care :	16	21.308	19.688

Denumirea elementului	Nr. rd.	Sold la 01.01.2010	Sold la 30.06.2010
A	B	1	2
Subvenții pentru investiții (ct. 475)	17		
Venituri înregistrate în avans (ct. 472) - total (rd.19+20), din care:	18	21.308	19.688
Sume de reluat într-o perioadă de până la un an (ct. 472*)	19	21.308	19.688
Sume de reluat într-o perioadă mai mare de un an (ct. 472*)	20		
J. CAPITAL ȘI REZERVE			
I. CAPITAL (rd.22 + 23 + 24), din care:	21	841.508	841.508
- Capital subscris vărsat (ct. 1012)	22	841.508	841.508
- Capital subscris nevărsat (ct. 1011)	23		
- Patrimoniul regiei (ct. 1015)	24		
II. PRIME DE CAPITAL (ct. 104)	25	32.562	32.562
III. REZERVE DIN REEVALUARE (ct. 105)	26		
IV. REZERVE (ct.106)	27	224.408	224.408
Acțiuni proprii (ct. 109)	28	53.398	279.713
Câștiguri legate de instrumentele de capitaluri proprii (ct. 141)	29		
Pierderi legate de instrumentele de capitaluri proprii (ct. 149)	30	103	113.260
V. PROFITUL SAU PIERDEREA REPORTAT(Ă)			
SOLD C (ct. 117)	31	411.467	411.467
SOLD D (ct. 117)	32		
VI. PROFITUL SAU PIERDEREA EXERCIȚIULUI FINANCIAR			
SOLD C (ct. 121)	33	23.714	0
SOLD D (ct. 121)	34		27.557
Repartizarea profitului (ct. 129)	35	23.714	
CAPITALURI PROPRII - TOTAL (rd. 21+25+26+27-28+29-30+31-32+33-34-35)	36	1.456.444	1.089.415
Patrimoniul public (ct. 1016)	37		
CAPITALURI - TOTAL (rd. 36+37)	38	1.456.444	1.089.415

Suma de control F10 : 35698357 / 67959678

*) Conturi de repartizat după natura elementelor respective.

Rd.06 - Sumele înscrise la acest rând și preluate din contul 267 reprezintă creanțele aferente contractelor de leasing financiar și altor contracte asimilate, precum și alte creanțe imobilizate, scadente într-o perioadă mai mică de 12 luni.

ADMINISTRATOR,

INTOCMIT,

Numele și prenumele


NEGREA MARIA

Numele și prenumele

CIUCLEA MIHAELA LILIANA

Semnatura

Stampila unitatii



Formular
VALIDAT

Calitatea

11--DIRECTOR ECONOMIC

Semnatura

Nr.de inregistrare in organismul profesional:

CONTUL DE PROFIT SI PIERDERE

la data de 30.06.2010

Formular 20

- lei -

Denumirea indicatorilor	Nr. rd.	Realizari aferente per.de raportare precedente	Realizari aferente per.de raportare curente
A	B	1	2
1. Cifra de afaceri netă (rd. 02 + 03 - 04 + 05 +06)	01	697.410	574.137
Producția vândută (ct.701+702+703+704+705+706+708)	02	686.425	566.479
Venituri din vânzarea mărfurilor(ct. 707)	03	10.985	7.658
Reduceri comerciale acordate (ct. 709)	04		
Venituri din dobânzi înregistrate de entitățile radiate din Registrul general și care mai au în derulare contracte de leasing (ct.766*)	05		
Venituri din subvenții de exploatare aferente cifrei de afaceri nete (ct.7411)	06		
2. Venituri aferente costului producției în curs de execuție (ct.711+712)			
Sold C	07		11.186
Sold D	08	143	0
3. Producția realizată de entitate pentru scopurile sale proprii și capitalizată (ct.721+ 722)	09		
4. Alte venituri din exploatare(ct.7417+758)	10	2.511	3.924
VENITURI DIN EXPLOATARE – TOTAL (rd. 01 + 07 - 08 + 09 + 10)	11	699.778	589.247
5. a) Cheltuieli cu materiile prime și materialele consumabile (ct.601+602-7412)	12	138.134	91.157
Alte cheltuieli materiale (ct.603+604+606+608)	13	267	481
b) Alte cheltuieli externe (cu energie și apă)(ct.605-7413)	14	73.716	82.033
c) Cheltuieli privind mărfurile (ct.607)	15	9.805	2.093
Reduceri comerciale primite (ct. 609)	16		
6. Cheltuieli cu personalul (rd. 18 + 19), din care:	17	364.942	347.279
a) Salarii și indemnizații (ct.641+642+643+644-7414)	18	281.684	275.460
b) Cheltuieli cu asigurările și protecția socială (ct.645-7415)	19	83.258	71.819
7.a) Ajustări de valoare privind imobilizările corporale și necorporale (rd. 21 - 22)	20	11.187	22.494
a.1) Cheltuieli (ct.6811+6813)	21	11.187	22.494
a.2) Venituri (ct.7813)	22		
b) Ajustări de valoare privind activele circulante (rd. 24-25)	23		
b.1) Cheltuieli (ct.654+6814)	24		
b.2) Venituri (ct.754+7814)	25		
8. Alte cheltuieli de exploatare (rd. 27 la 30)	26	75.201	57.725
8.1. Cheltuieli privind prestațiile externe (ct.611+612+613+614+621+622+623+624+625+626+627+628-7416)	27	53.317	48.512
8.2. Cheltuieli cu alte impozite, taxe și vărsăminte asimilate (ct.635)	28	9.440	9.086
8.3. Alte cheltuieli (ct.652+658)	29	12.444	127

Denumirea indicatorilor	Nr. rd.	Realizari aferente per.de raportare precedente	Realizari aferente per.de raportare curente
A	B	1	2
Cheltuieli cu dobânzile de refinanțare înregistrate de entitățile radiate din Registrul general și care mai au în derulare contracte de leasing (ct.666*)	30		
Ajustări privind provizioanele (rd. 32 - 33)	31		
- Cheltuieli (ct.6812)	32		
- Venituri (ct.7812)	33		
CHELTUIELI DE EXPLOATARE - TOTAL (rd. 12 la 15 - 16 +17 + 20 + 23 + 26 + 31)	34	673.252	603.262
PROFITUL SAU PIERDEREA DIN EXPLOATARE:			
- Profit (rd. 11 - 34)	35	26.526	0
- Pierdere (rd. 34 - 11)	36	0	14.015
9. Venituri din interese de participare (ct.7611+7613)	37		
- din care, veniturile obținute de la entitățile afiliate	38		
10. Venituri din alte investiții și împrumuturi care fac parte din activele imobilizate (ct.763)	39	129.769	
- din care, veniturile obținute de la entitățile afiliate	40		
11. Venituri din dobânzi (ct.766*)	41		55.879
- din care, veniturile obținute de la entitățile afiliate	42		
Alte venituri financiare (ct.762+764+765+767+768)	43	697	1.588
VENITURI FINANCIARE - TOTAL (rd. 37 + 39 + 41 + 43)	44	130.466	57.467
12. Ajustări de valoare privind imobilizările financiare și investițiile financiare deținute ca active circulante (rd. 46 - 47)	45		
- Cheltuieli (ct.686)	46		
- Venituri (ct.786)	47		
13. Cheltuieli privind dobânzile (ct.666* -7418)	48		62.617
- din care, cheltuielile în relația cu entitățile afiliate	49		62.617
Alte cheltuieli financiare (ct.663+664+665+667+668)	50	1.472	751
CHELTUIELI FINANCIARE - TOTAL (rd. 45 + 48 + 50)	51	1.472	63.368
PROFITUL SAU PIERDEREA FINANCIAR(Ă):			
- Profit (rd. 44-51)	52	128.994	0
- Pierdere (rd. 51-44)	53	0	5.901
14. PROFITUL SAU PIERDEREA CURENT(Ă):			
- Profit (rd. 11 + 44 - 34 - 51)	54	155.520	0
- Pierdere (rd. 34 + 51 - 11 - 44)	55	0	19.916
15. Venituri extraordinare (ct.771)	56		
16. Cheltuieli extraordinare (ct.671)	57		
17. PROFITUL SAU PIERDEREA DIN ACTIVITATEA EXTRAORDINARĂ:			
- Profit (rd. 56 - 57)	58	0	0
- Pierdere (rd. 57 - 56)	59	0	0

Denumirea indicatorilor	Nr. rd.	Realizari aferente per.de raportare precedente	Realizari aferente per.de raportare curente
A	B	1	2
VENITURI TOTALE (rd. 11 + 44 + 56)	60	830.244	646.714
CHELTUIELI TOTALE (rd. 34 + 51 + 57)	61	674.724	666.630
PROFITUL SAU PIERDEREA BRUT(Ă):			
- Profit (rd. 60 - 61)	62	155.520	0
- Pierdere (rd. 61 - 60)	63	0	19.916
18. Impozitul pe profit (ct.691)	64	26.201	7.641
19. Alte impozite ne reprezentate la elementele de mai sus (ct.698)	65		
20. PROFITUL SAU PIERDEREA NET(Ă) A EXERCIȚIULUI FINANCIAR:			
- Profit (rd. 62 - 63 - 64 - 65)	66	129.319	0
- Pierdere (rd. 63 + 64 + 65 - 62)	67	0	27.557

Suma de control F20 : 11385240 / 67959678

*) Conturi de repartizat dupa natura elementelor respective.

Rd.18 - la acest rând se cuprind si drepturile colaboratorilor, stabilite potrivit legislatiei muncii, care se preiau din rulajul debitor al contului 621 'Cheltuieli cu colaboratorii', analitic 'Colaboratori persoane fizice'.

ADMINISTRATOR,

INTOCMIT,

Numele si prenumele

NEGREA MARIA

Numele si prenumele

CIUCLEA MIHAELA LILIANA

Semnatura


Stampila unitatii

Calitatea

11--DIRECTOR ECONOMIC

Semnatura

Nr.de inregistrare in organismul profesional:



Formular
VALIDAT

DATE INFORMATIVE

F30 - pag. 1

Formular 30

la data de 30.06.2010

- lei -

I. Date privind rezultatul inregistrat	Nr. rd.	Nr. unitati		Sume
A	B	1	2	
Unitati care au inregistrat profit	01		0	0
Unitati care au inregistrat pierdere	02		1	27.557
II Date privind platile restante	Nr. rd.	Total, din care:	Pentru activitatea curenta	Pentru activitatea de investitii
A	B	1=2+3	2	3
Plati restante – total (rd.04 + 08 + 14 la 18 + 22), din care:	03	128.362	128.362	
Furnizori restanți – total (rd. 05 la 07), din care:	04	128.362	128.362	
- peste 30 de zile	05	1.150	1.150	
- peste 90 de zile	06	63.345	63.345	
- peste 1 an	07	63.867	63.867	
Obligatii restante fata de bugetul asigurarilor sociale – total (rd.09 la 13), din care:	08			
- Contributii pentru asigurari sociale de stat datorate de angajatori, salariatii si alte persoane asimilate	09			
- Contributii pentru fondul asigurarilor sociale de sanatate	10			
- Contribuția pentru pensia suplimentară	11			
- Contributii pentru bugetul asigurarilor pentru somaj	12			
- Alte datorii sociale	13			
Obligatii restante fata de bugetele fondurilor speciale si alte fonduri	14			
Obligatii restante fata de alti creditorii	15			
Impozite si taxe neplatite la termenul stabilit la bugetul de stat	16			
Impozite si taxe neplatite la termenul stabilit la bugetele locale	17			
Credite bancare nerambursate la scadenta – total (rd. 19 la 21), din care:	18			
- restante dupa 30 de zile	19			
- restante dupa 90 de zile	20			
- restante dupa 1 an	21			
Dobanzi restante	22			
III. Numar mediu de salariatii	Nr. rd.	30.06.2009		30.06.2010
A	B	1	2	
Numar mediu de salariatii	23		42	40

IV. Plati de dobanzi si redevente	Nr. rd.	Sume (lei)	
A	B	1	
Venituri brute din dobânzi platite de persoanele juridice romane catre persoanele fizice nerezidente din statele membre ale Uniunii Europene, din care:	24		
- impozitul datorat la bugetul de stat	25		
Venituri brute din dobanzi platite de persoanele juridice romane catre persoane juridice afiliate*) nerezidente din statele membre ale Uniunii Europene, din care:	26		
- impozitul datorat la bugetul de stat	27		
Venituri din redevente platite de persoanele juridice romane catre persoane juridice afiliate *) nerezidente din statele membre ale Uniunii Europene, din care:	28		
- impozitul datorat la bugetul de stat	29		
V. Tichete de masa	Nr. rd.	Sume (lei)	
A	B	1	
Contravaloarea tichetelor de masa acordate salariatilor	30		30.452
VI. Cheltuieli efectuate pentru activitatea de cercetare - dezvoltare **)	Nr. rd.	30.06.2009	30.06. 2010
A	B	1	2
Cheltuieli de cercetare - dezvoltare, din care:	31		
- din fonduri publice	32		
- din fonduri private	33		
VII. Cheltuieli de inovare ***)	Nr. rd.	30.06.2009	30.06.2010
A	B	1	2
Cheltuieli de inovare -- total (rd. 35 la 37), din care:	34		
- cheltuieli de inovare finalizate în cursul perioadei	35		
- cheltuieli de inovare în curs de finalizare în cursul perioadei	36		
- cheltuieli de inovare abandonate în cursul perioadei	37		
VIII. Alte informații	Nr. rd.	30.06.2009	30.06. 2010
A	B	1	2
Imobilizări financiare, în sume brute (rd. 39 + 45), din care:	38		
Acțiuni deținute la entitățile afiliate, interese de participare, alte titluri imobilizate și obligațiuni pe termen lung, în sume brute (rd. 40 la 44), din care:	39		
- acțiuni cotate	40		
- acțiuni necotate	41		
- părți sociale	42		
- obligațiuni	43		
- acțiuni emise de organismele de plasament colectiv (inclusiv de SIF-uri)	44		
Creanțe imobilizate, în sume brute (rd. 46 + 47), din care:	45		
- creanțe imobilizate în lei și exprimate în lei, a caror decontare se face în funcție de cursul unei valute (din ct. 267)	46		
- creanțe imobilizate în valută (din ct. 267)	47		
Creanțe comerciale, avansuri acordate furnizorilor și alte conturi asimilate, în sume brute (ct. 4092 + 411 + 413 + 418)	48	738.978	969.541

	Nr. rd.	30.06. 2009	30.06. 2010
A	B	1	2
Creanțe în legătură cu personalul și conturi asimilate (ct. 425 + 4282)	49		
Creanțe în legătură cu bugetul asigurărilor sociale și bugetul statului (ct. 431 + 437 + 4382 + 441 + 4424 + 4428 + 444 + 445 + 446 + 447 + 4482)	50	44.358	94.016
Alte creanțe (ct. 451 + 453 + 456 + 4582 + 461 + 471 + 473)	51	1.431	2.358
Dobânzi de încasat (ct. 5187)	52		
Investiții pe termen scurt, în sume brute (ct. 501 + 505 + 506 + din ct.508) (rd. 54 la 58), din care:	53		
- acțiuni cotate	54		
- acțiuni necotate	55		
- părți sociale	56		
- obligațiuni	57		
- acțiuni emise de organismele de plasament colectiv (inclusiv de SIF-uri)	58		
Alte valori de încasat (ct. 5113 + 5114)	59	9.957	8.028
Casa în lei și în valută (rd. 61 + 62), din care:	60	3.350	199
- în lei (ct. 5311)	61	3.350	199
- în valută (ct. 5314)	62		
Conturi curente la bănci în lei și în valută (rd. 64 + 65), din care:	63	1.378.436	1.595.056
- în lei (ct. 5121)	64	1.359.081	1.574.055
- în valută (ct. 5124)	65	19.355	21.001
Alte conturi curente la bănci și acreditive (rd. 67 + 68), din care:	66		
- sume în curs de decontare, acreditive și alte valori de încasat, în lei (ct. 5112 + 5125 + 5411)	67		
- sume în curs de decontare și acreditive în valută (ct. 5125 + 5412)	68		
Datorii (rd. 70 + 73 + 76 + 79 + 82 + 85 + 86 + 89 la 93), din care:	69	2.203.458	2.824.125
- Împrumuturi din emisiuni de obligațiuni și dobânzile aferente, în sume brute (ct. 161 + 1681)(rd. 71 + 72), din care:	70		
- în lei	71		
- în valută	72		
- Credite bancare interne pe termen scurt și dobânzile aferente (ct. 5191 + 5192 + 5197 + din ct. 5198), (rd. 74 + 75), din care:	73		
- în lei	74		
- în valută	75		
- Credite bancare externe pe termen scurt și dobânzile aferente (ct. 5193 + 5194 + 5195 + din ct. 5198), (rd. 77 + 78), din care:	76		
- în lei	77		
- în valută	78		
- Credite bancare pe termen lung și dobânzile aferente (ct. 1621 + 1622 + 1627 + din ct. 1682) (rd. 80 + 81), din care:	79		
- în lei	80		
- în valută	81		
- Credite externe pe termen lung (ct. 1623 + 1624 + 1625 + din ct. 1682) (rd. 83 + 84), din care:	82		
- în lei	83		
- în valută	84		

	Nr. rd.	30.06.2009	30.06.2010
A	B	1	2
- Credite de la trezoreria statului (ct. 1626 + din ct. 1682)	85		
- Alte împrumuturi și dobânzile aferente (ct. 166 + 167 + 1685 + 1686 + 1687) (rd. 87 + 88), din care:	86		
- în lei și exprimate în lei, a caror decontare se face în funcție de cursul unei valute	87		
- în valută	88		
- Datoriile comerciale, avansuri primite de la clienți și alte conturi asimilate, în sume brute (ct. 401 + 403 + 404 + 405 + 408 + 419)	89	132.131	186.311
- Datoriile în legătură cu personalul și conturi asimilate (ct. 421 + 423 + 424 + 426 + 427 + 4281)	90	15.003	12.644
- Datoriile în legătură cu bugetul asigurărilor sociale și bugetul statului (ct. 431 + 437 + 4381 + 441 + 4423 + 4428 + 444 + 446 + 447 + 4481)	91	44.365	35.168
- Alte datorii (ct. 451 + 453 + 455 + 456 + 457 + 4581 + 462 + 472 + 473 + 269 + 509)	92	2.011.959	2.590.002
- Dobânzi de plătit (ct. 5186)	93		
Capital subscris vărsat (ct. 1012)(rd. 95 la 97), din care:	94	243.443	841.508
- acțiuni cotate	95	243.443	841.508
- acțiuni necotate	96		
- părți sociale	97		
IX. Informații privind cheltuielile cu colaboratorii	Nr. rd.	30.06.2009	30.06.2010
A	B	1	2
Cheltuieli cu colaboratorii (ct. 621)	98		

Suma de control F30 : 20876081 / 67959678

*) Pentru statutul de „persoane juridice afiliate” se vor avea în vedere prevederile art. 7 pct. 21 din Legea nr. 571/2003 privind Codul fiscal, cu modificările și completările ulterioare.

**) Se va completa cu cheltuielile efectuate pentru activitatea de cercetare-dezvoltare, respectiv cercetarea fundamentală, cercetarea aplicativă, dezvoltarea tehnologică și inovarea, stabilite potrivit prevederilor OG nr. 57/2002 privind cercetarea științifică și dezvoltarea tehnologică, cu modificările ulterioare.

***) Cheltuielile de inovare se determină potrivit Regulamentului (CE) nr. 1450/2004 al Comisiei din 13.08.2004 de punere în aplicare a Deciziei nr. 1608/2003/CE a Parlamentului European și a Consiliului privind producția și dezvoltarea statisticilor comunitare privind inovarea, publicat în Jurnalul Oficial al Uniunii Europene seria L nr. 267/14.08.2004.

ADMINISTRATOR,

INTOCMIT,

Numele și prenumele

NEGREA MARIA

Semnatura

Stampila unitatii

Numele și prenumele

CIUCLEA MIHAELA LILIANA


Calitatea

II--DIRECTOR ECONOMIC

Semnatura

Nr. de înregistrare în organismul profesional:

Vers.1.00




Formular
VALIDAT

SC ROSADA SA
LUGOJ

DECLARATIE

Subsemnatii: Negrea Maria presedinte al Consiliului de Administratie, si Ciuclea Mihaela Liliana director economic al SC ROSADA SA, declaram pe proprie raspundere ca situatia financiar contabila semestriala a fost intocmita in conformitate cu noile reglementari contabile conforme cu directivele europene si ofera o imagine corecta si conforma cu realitatea a activelor, obligatiilor , pozitiei financiare si a contului de profit si pierdere.

Presedinte al Consiliului de Administratie
Negrea Maria



Director economic
Ciuclea Mihaela Liliana

A handwritten signature in black ink, appearing to be "Liliana", is written below the name of the economic director.