



SC ROSADA SA

ROMANIA, TIMIS, 305500 Lugoj, str. Muresului nr.2

Telefon : +40356-446547 Fax : +40256-359727

E-mail : rosada@rdstm.ro Web : www.rosada.ro

Nr.2299 data 07.05.2009

BURSA DE VALORI
BUCURESTI S.A.

11 MAY 2009


INTRARE IESTIRE
NR. 6061

Catre BURSA DE VALORI RASDAQ,

Alaturat , va inaintam urmatoarele documente:

- 1.Raportul TRIMESTRULUI I pe anul 2009,conform Regulamentului C.N.V.M.NR.1/2006;
- 2.Raportul trimestrial privind contul de profit si pierdere-la 31.03.2009;
- 3.Situatia indicatorilor economico-financiari la 31.03.2009

DIRECTOR GENERAL EXECUTIV
BINDER BELA ZOLTAN





S.C. ROSADA SA

ROMÂNIA, TIMIȘ, 305500 Lugoj, str. Mureșului nr.2

Telefon : +40356-446547 Fax : +40256-359727
+40356-446548

E-mail : rosada@rdstm.ro Web : www.rosada.ro

Raport trimestrial conform: *Regulamentului C.N.V.M. nr.1/2006*

Data raportului: 29.04.2009

Denumirea societății comerciale: **S.C.ROSADA SA**

Sediul social: **Lugoj, str.Muresului nr.2**

Nr.telefon: **0356/446647** fax: **0256/359727** email: rosada@rdstm.ro

C.U.I.: **R 1844369**

Număr de ordine în Registrul Comerțului: **J35/335/1991**

Capital social subscris și vărsat: 243.443,90 lei

Piața reglementată pe care se tranzacționează valorile mobiliare emise: **Bursa de Valori Bucuresti.**

1. Evenimente importante care s-au produs în trimestrul I 2009.

In luna ianuarie 2009 are loc majorarea capitalului social de la 233.443,90 lei, la 243.443,90 lei, prin subscrierea si varsarea unui nr. de 100.000 actiuni noi, cu o valoare de 0,1 lei/actiune.

In aceasta perioada nu s-au inregistrat alte evenimente deosebite, unitatea desfasurandu-si activitatea in mod normal.

Principala activitate desfasurata a fost productia de calapoade plastic.



S.C. ROSADA S.A.

ROMÂNIA, TIMIȘ, 305500 Lugoj, str. Mureșului nr.2

Telefon : +40356-446547 Fax : +40256-359727
+40356-446548

E-mail : rosada@rdstm.ro Web : www.rosada.ro

2.Descrierea generala a pozitiei financiare si a performantelor

a)Elemente de bilant

31.03.2009

Indicatori	suma	Pondere in total activ (total pasiv)
Active imobilizate	194.903	6,15%
Active circulante:	2.974.109	93,85%
-----	-----	
stocuri	808.399	
creante	693.284	
investitii pe termen scurt	91.271	
casa si conturi la banci	1.381.155	
Total activ	3.169.012	100%
Capitaluri proprii	938.470	29,60%
-----	-----	
capital subscris	243.444	
rezerve	222.570	
rezultat reportat	389.591	
actiuni proprii	205	
rezultat trim 1 2009	83.070	
Datorii	2.230.542	70,40%
-----	-----	
-imprumuturi pe termen scurt	2.000.000	
-furnizori	131.277	
-alte datorii (curente)	99.265	
Total pasiv	3.169.012	100%

In acest tabel este prezentata situatia valorii activului total (pasivului total), precum si ponderea principalelor categorii de activ (pasiv).



SC ROSADA SA

ROMÂNIA, TIMIȘ, 305500 Lugoj, str. Mureșului nr.2

Telefon : +40356-446547 Fax : +40256-359727
+40356-446548

E-mail : rosada@rdstm.ro Web : www.rosada.ro

Capitalul propriu

Capitalul propriu in martie 2008 a fost de 3.677.634 lei, iar in martie 2009 este de 243.444 lei, influenta semnificativa in modificarea acestuia avand-o divizarea societatii , avand ca efect transmiterea unei parti din patrimoniu catre o societate nou infiintata.

Daca in martie 2008 ponderea cea mai mare in total pasiv o reprezenta capitalul propriu- in proportie de 94 % , in martie 2009 ponderea cea mai mare o detin datoriile - in proportie de 70,40 %.

b) Contul de profit si pierdere

Situatia contului de profit si pierdere reflecta fidel veniturile, cheltuielile si rezultatele financiare .

-lei-

Indicatori	Ianuarie-martie 2009
Venituri exploatare	385.816
Cheltuieli exploatare	361.847
Profit / pierdere din exploatare	23.969
Ven.financiare	76.915
Chelt.financiare	1.001
Profit / pierdere financiara	75.914
Venituri totale	462.731
Cheltuieli totale	362.848
Profit / pierdere bruta	99.883
Impozit pe profit	16.813
Profit / pierdere neta	83.070

In cadrul cheltuielilor de exploatare, ponderea cea mai mare o reprezinta cheltuielile cu salariile personalului, in proportie de 47,92 %, fiind urmate de cheltuielile materiale, in proportie de 26,09 %, de cheltuielile cu energia si apa : 12,24 %, apoi urmand celelalte cheltuieli.



SC ROSADA SA

ROMÂNIA, TIMIȘ, 305500 Lugoj, str. Mureșului nr.2

Telefon : +40356-446547 Fax : +40256-359727

+40356-446548

E-mail : rosada@rdstm.ro

Web : www.rosada.ro

c) lichiditate

La 31.03.2009 societatea are contractat un imprumut de 2.000.000 ron de la actionarul principal.

Soldul la casa la 31.03.2009 a fost de 5.541.33 ron, iar disponibilitatile bancare 1.274.922,33 ron si 2.481,35 EUR.

3. Mentionam ca situatiile financiare aferente trim.I 2009 nu sunt auditate.

Evidenta contabila a fost condusa in conformitate cu prevederile legale, datele au fost inregistrate cronologic si sistematic pe baza de documente legal intocmite.

Contul de profit si pierdere la 31.03.2009 (anexa 1) si Indicatorii economico-financiari la 31.03.2009 (anexa 2) fac parte integranta din raportare.

Semnături :

Presedintele Consiliului de Administratie
Negrea Maria

Director General,
Binder Bela Zoltan




Dep. Financiar-contabilitate
Ciuclea Mihaela


Ajustari privind provizioanele pentru risc si chelt.	29		
a. cheltuieli	30		
b. venituri	31		
CHELTUIELI DE EXPLOATARE - TOTAL -	32	575.742	361.847
REZULTAT DIN EXPLOATARE			
<i>profit</i>	33	1.841	23.969
<i>pierdere</i>	34		
Venituri din interese de participare	35		
din care in cadrul grupului	36		
Venituri din alte investitii financiare si creante	37		
din care in cadrul grupului	38		
Venituri din dobanzi	39	6.695	76.644
din care in cadrul grupului	40		
Alte venituri financiare	41	933	271
VENITURI FINANCIARE - TOTAL -	42	7.628	76.915
Ajustarea valorii imobilizarilor financiare	43		
a. cheltuieli	44		
b. venituri	45		
Cheltuieli privind dobanzile	46	16.433	
din care in cadrul grupului	47		
Alte cheltuieli financiare	48	1.806	1.001
CHELTUIELI FINANCIARE - TOTAL -	49	18.239	1.001
REZULTATUL FINANCIAR			
<i>profit</i>	50		75.914
<i>pierdere</i>	51	10.611	
REZULTATUL CURENT			
<i>profit</i>	52	-8.770	
<i>pierdere</i>	53		-75.914
Venituri extraordinar	54		
Cheltuieli extraordinare	55		
REZULTATUL EXTRAORDINAR			
<i>profit</i>	56		
<i>pierdere</i>	57		
VENITURI TOTALE	58	585.211	462.731
CHELTUIELI TOTALE	59	593.981	362.848
REZULTATUL BRUT			99.883
<i>profit</i>	60		
<i>pierdere</i>	61	8.770	
IMPOZIT PE PROFIT	62	0	16.813
IMPOZIT PE VENIT	63	0	
REZULTATUL NET AL EXERCITIULUI			83.070
<i>profit</i>	64		
<i>pierdere</i>	65	8.770	

Presedintele Consiliului de Administratie
Negrea Maria

Director general,
Binder Bela Zoltan

Director economic,
Ciuclea Mihaela



INDICATORI ECONOMICO - FINANCIARI
la data de 31.03.2009

Nr.crt.	Denumirea indicatorului	Modul de calcul	Rezultat
1	Indicatorul lichiditatii curente	Active curente/Datorii curente	1,33
2	Indicatorul gradului de indatorare	Capital imprumutat/Capital propriu x 100	0
		Capital imprumutat/Capital angajat x 100	0
3	Viteza de rotatie a debitelor-clientii	Sold mediu clienti/ Cifra de afaceri x 90	104
4	Viteza de rotatie a activelor imobilizate	Cifra de afaceri/ Active imobilizate	1,99

Președintele Consiliului de Administratie
Negrea Maria

Director general,
Binder Bela Zoltan

Dep. Financiar-contabilitate
Ciuclea Mihaela

