



SC ROSADA SA

ROMANIA, TIMIS, 305500 Lugoj, str. Muresului nr.2

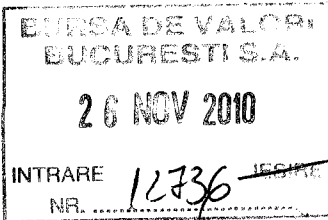
Telefon : +40356-446547 Fax : +40256-359727

+40356-446548

E-mail : rosada@rdstm.ro

Web : www.rosada.ro

Numarul 3038 din 25.11.2009



CATRE BURSA DE VALORI BUCURESTI

Alaturat va trimitem urmatoarele documente:

- Raportul trimestrial conform Regulamentului CNVM nr.1/2006;
- Contul de profit si pierdere la data de 30.09.2010;
- Indicatorii economico-financiari la data de 30.09.2010.

Administrator:
Cicoare Eugeniu Valentin





S.C. ROSADA SA

ROMANIA, TIMIS, 305500 Lugoj, str. Muresului nr.2

Telefon : +40356-446547 Fax : +40256-359727

+40356-446548

E-mail : rosada@rdstm.ro

Web : www.rosada.ro

Raport trimestrial conform: *Regulamentului C.N.V.M. nr.1/2006*

Data raportului: 24.11.2010

Denumirea societății comerciale: **S.C.ROSADA SA**

Sediul social: *Lugoj, str.Muresului nr.2*

Nr.telefon: *0356/446647* fax: *0256/359727* email: rosada@rdstm.ro

C.U.I.: **RO 1844369**

Număr de ordine în Registrul Comerțului: **J35/335/1991**

Piața reglementată pe care se tranzacționează valorile mobiliare emise: **Bursa de Valori Bucuresti.**

1. Evenimente importante care s-au produs în trimestrul III 2010.

În această perioadă nu s-au înregistrat alte evenimente deosebite, unitatea desfășurându-și activitatea în mod normal.

+

2.Descrierea generala a pozitiei financiare si a performantelor

a)Elemente de bilant

Indicatori	30.09.2010	
	suma	Pondere in total activ (total pasiv)
Active imobilizate	343.075	8,51 %
Active circulante:	3.687.220	91,49 %
-----	-----	
stocuri	865.126	
creante	880.732	
investitii pe termen scurt	198.275	
casa si conturi la banci	1.743.087	
Total activ	4.030.295	100 %



EG ROSADA SA

ROMANIA, TIMIS, 305500 Lugoj, str. Muresului nr.2

Telefon : +40356-446547 Fax : +40256-359727

+40356-446548

E-mail : rosada@rdstm.ro

Web : www.rosada.ro

Capitaluri proprii	1.130.213	28,04 %
-----	-----	
capital subscris	841.508	
prime de capital	32.562	
rezerve	224.408	
rezultat reportat	411.467	
actiuni proprii	392.974	
rezultat trim 3 2009	13.242	
Datorii	2.882.287	71,96 %
-----	-----	
-imprumuturi pe termen scurt	2.562.950	
-furnizori	180.701	
-alte datorii (curente)	138.637	
Venituri in avans	17.795	
Total pasiv	4.030.295	100 %

In acest tabel este prezentata situatia valorii activului total (pasivului total), precum si ponderea principalelor categorii de activ (pasiv).

b) Contul de profit si pierdere

Situatia contului de profit si pierdere reflecta fidel veniturile, cheltuielile si rezultatele financiare . -lei-

Indicatori	Ianuarie-septembrie 2010
Venituri exploatare	904.588
Cheltuieli exploatare	863.830
Profit / pierdere din exploatare	40.758
Ven.financiare	82.580
Chelt.financiare	100.305
Profit / pierdere financiara	-17.725
Venituri totale	987.168
Cheltuieli totale	964.135
Profit / pierdere bruta	23.033
Impozit pe profit	9.791
Profit / pierdere neta	13.242



SC ROSADA SA

ROMANIA, TIMIS, 305500 Lugoj, str. Muresului nr.2

Telefon : +40356-446547 Fax : +40256-359727

+40356-446548

E-mail : rosada@rdstm.ro

Web : www.rosada.ro

In cadrul cheltuielilor de exploatare, ponderea cea mai mare o reprezinta cheltuielile cu salariile personalului, in proportie de 59 %, fiind urmate de cheltuielile materiale, in proportie de 16 %, de cheltuielile cu energia si apa : 13 % , apoi urmand celelalte cheltuieli.

c) lichiditate

Soldul la casa la 30.09.2010 a fost de 120,97 ron, iar disponibilitatile bancare 1.708.145 ron .

3. Mentionam ca situatiile financiare aferente trim.III 2010 nu sunt auditate.


Evidenta contabila a fost condusa in conformitate cu prevederile legale, datele au fost inregistrate cronologic si sistematic pe baza de documente legal intocmite.

Contul de profit si pierdere la 30.09.2010 (anexa 1) si Indicatorii economico-financiari la 30.09.2010 (anexa 2) fac parte integranta din raportare.

Semnături :

Administrator
Cicoare Eugeniu, Valentin


Dep. Financiar-contabilitate
Ciuclea Mihaela



Ajustari privind provizioanele pentru risc si chelt.	29		
a. cheltuieli	30		
b. venituri	31		
CHELTUIELI DE EXPLOATARE - TOTAL -	32	964,189	863,830
REZULTAT DIN EXPLOATARE			
<i>profit</i>	33	80,466	40,758
<i>pierdere</i>	34		
Venituri din interese de participare	35		
din care in cadrul grupului	36		
Venituri din alte investitii financiare si creante	37		
din care in cadrul grupului	38		
Venituri din dobanzi	39	163,820	80,781
din care in cadrul grupului	40		
Alte venituri financiare	41	1,002	1,798
VENITURI FINANCIARE - TOTAL -	42	164,822	82,580
Ajustarea valorii imobilizarilor financiare	43		
a. cheltuieli	44		
b. venituri	45		
Cheltuieli privind dobanzile	46	212,190	98,748
din care in cadrul grupului	47	212,190	98,748
Alte cheltuieli financiare	48	1,574	1,557
CHELTUIELI FINANCIARE - TOTAL -	49	213,764	100,305
REZULTATUL FINANCIAR			
<i>profit</i>	50		
<i>pierdere</i>	51	48,942	17,725
REZULTATUL CURENT			
<i>profit</i>	52	31,524	23,033
<i>pierdere</i>	53		
Venituri extraordinar	54		
Cheltuieli extraordinare	55		
REZULTATUL EXTRAORDINAR			
<i>profit</i>	56		
<i>pierdere</i>	57		
VENITURI TOTALE	58	1,209,477	987,168
CHELTUIELI TOTALE	59	1,177,953	964,135
REZULTATUL BRUT			
<i>profit</i>	60	31,524	23,033
<i>pierdere</i>	61		
IMPOZIT PE PROFIT	62	28,351	9,791
IMPOZIT PE VENIT	63		
REZULTATUL NET AL EXERCITIULUI			
<i>profit</i>	64	3,173	13,242
<i>pierdere</i>	65		

administrator
Cicoare Eugeniu Valentin

Director economic,
Ciuclea Mihaela



INDICATORI ECONOMICO - FINANCIARI
la data de 30.09.2010

Nr.crt.	Denumirea indicatorului	Modul de calcul	Rezultat
1	Indicatorul lichiditatii curente	Active curente/Datorii curente	1.28
2	Indicatorul gradului de indatorare	Capital imprumutat/Capital propriu	2.27
		Capital imprumutat/Capital angajat	0.72
3	Viteza de rotatie a debitelor-clientii	Sold mediu clienti/ Cifra de afaceri x 270	118.16
4	Viteza de rotatie a activelor imobilizate	Cifra de afaceri/ Active imobilizate	2.57

Administrator
Cicoare Eugeniu Valentin

Dep. Financiar-contabilitate,
Ciuclea Mihaela

