


## Raport anual conform Reg. 1/2006



Data raportului:	31.05.2010
Denumirea entității emitente:	SC Spumante Silvania SA
Sediul social:	Simleul Silvaniei, str. Partizanilor, nr. 45, jud. Salaj
Numărul de telefon/fax:	0260/678.636
Codul unic de identitate fiscala:	7393837
Număr de ordine în Registrul Comertului:	J31/139/1995
Capital social subscris și vărsat:	4.123.290 RON
Piața reglementată pe care se tranzacționează valorile mobiliare emise:	Rasdaq
Principalele caracteristici ale valorilor mobiliare emise de societatea comercială	actiuni comune

### **1. Analiza activității societății comerciale**

#### 1.1. a) Descrierea activității de bază a societății comerciale:

1102 = Fabricarea vinurilor din struguri

#### b) Precizarea datei de înființare a societății comerciale:

1995

#### c) Descrierea oricărei fuziuni sau reorganizări semnificative a societății comerciale, ale filialelor sale sau ale societăților controlate, în timpul exercițiului financiar:

Nu este cazul

#### d) Descrierea achizițiilor și/sau înstrăinărilor de active:

Activitatea este redusă.

#### e) Descrierea principalelor rezultate ale evaluării activității societății:

Societatea a realizat venituri totale în valoare de 1.309.112 RON și un profit net de 468 RON.

#### 1.1.1. Elemente de evaluare generală:

##### a) profit:

Anul 2009 a fost încheiat cu un profit de 468 RON.

**b) cifra de afaceri:**

Cifra de afaceri neta a fost de 985.172 RON.

**c) export:**

Nu este cazul in mod direct.

**d) costuri:**

Principalele costuri au fost: materiale consumabile = 123.557 RON; personalul = 461.812 RON; prestatii externe = 57.509 RON; financiare = 86.718 RON.

**e) % din piață deținut:**

Sub 5% la nivel national.

**f) lichiditate (disponibil în cont etc):**

Normala: 29.811 RON.

**1.1.2. Evaluarea nivelului tehnic al societății comerciale**

Descrierea principalelor produse realizate și/sau servicii prestate cu precizarea:

**a) principalelor piețe de desfacere pentru fiecare produs sau serviciu și metodele de distribuție:**

Societatea exploateaza fabrica proprie pentru imbutelierea vinului spumant.

**b) ponderii fiecărei categorii de produse sau servicii în veniturile și în totalul cifrei de afaceri ale societății comerciale pentru ultimii trei ani:**

In anii 2005 si 2006 ponderea productiei vandute in totalul cifrei de afaceri era de 100%.

In 2007 ponderea productiei vandute era de 72,6% si ponderea veniturilor din vanzarea marfurilor era de 27,4% din cifra de afaceri.

In anul 2008 ponderea veniturilor din vanzarea marfurilor a crescut pana la 61,3% datorita infiintarii depozitului de ridicata. Ponderea productiei vandute reprezenta 38,7% din cifra de afaceri.

In anul 2009 ponderea productiei vandute in totalul cifrei de afaceri este de 55,8%, in timp ce veniturile din vanzarea marfurilor reprezinta 44,2%.

**c) produselor noi avute în vedere pentru care se va afecta un volum substanțial de active în viitorul exercițiu financiar precum și stadiul de dezvoltare al acestor produse:**

Nu este cazul.

**1.1.3. Evaluarea activității de aprovizionare tehnico-materială (surse indigene, surse import)**

Precizarea de informații cu privire la siguranța surselor de aprovizionare și la prețurile materiilor prime și la dimensiunile stocurilor de materii prime și materiale.

Majoritar indigene, urmarindu-se cel mai bun raport pret-calitate.

#### 1.1.4. Evaluarea activității de vânzare

a) Descrierea evoluției vânzarilor secvențial pe piața internă și/sau externă și a perspectivelor vânzarilor pe termen mediu și lung:

Vanzarile societatii au scazut, cifra de afaceri obtinuta in anul 2009 fiind cu 44% mai redusa comparativ cu 2008.

b) Descrierea situației concurențiale în domeniul de activitate al societății comerciale, a ponderii pe piață a produselor sau serviciilor societății comerciale și a principalilor competitori:

Concurenta este puternica, piata fiind deschisa, libera, transparenta, concurentiala.

c) descrierea oricărei dependențe semnificative a societății comerciale față de un singur client sau față de un grup de clienți a cărui pierdere ar avea un impact negativ asupra veniturilor societății:

Nu este cazul.

#### 1.1.5. Evaluarea aspectelor legate de angajații/personalul societății comerciale

a) Precizarea numărului și a nivelului de pregătire a angajaților societății comerciale precum și a gradului de sindicalizare a forței de muncă:

Societatea are un numar mediu de 32 angajati; nu s-au manifestat probleme sindicale.

b) Descrierea raporturilor dintre manager și angajați precum și a oricăror elemente conflictuale ce caracterizează aceste raporturi:

Nu sunt probleme deosebite.

#### 1.1.6. Evaluarea aspectelor legate de impactul activității de bază a emitentului asupra mediului înconjurător

Descrierea sintetică a impactului activităților de bază ale emitentului asupra mediului înconjurător precum și a oricăror litigii existente sau preconizate cu privire la încălcarea legislației privind protecția mediului înconjurător.

Nu este cazul. Societatea respecta conditiile de protectie a mediului, muncii si PSI. In acest an s-a indeplinit masura de mediu care impunea ca societatea sa distruga 11.000 litru fierocianuri.

#### 1.1.7. Evaluarea activității de cercetare și dezvoltare

Precizarea cheltuielilor în exercițiul financiar precum și a celor ce se anticipează în exercițiul financiar următor pentru activitatea de cercetare dezvoltare.

Nu este cazul.

#### 1.1.8. Evaluarea activității societății comerciale privind managementul riscului

Descrierea expunerii societății comerciale față de riscul de preț, de credit, de lichiditate și de cash flow.  
Descrierea politicilor și a obiectivelor societății comerciale privind managementul riscului.

Anul 2009 a fost un an foarte greu, în care criza și-a pus amprenta atât asupra tuturor relațiilor comerciale cât și asupra relațiilor cu instituțiile statului. Reinnoirea liniei de credit de la BRD s-a făcut foarte dificil, banca acceptând o reinnoire pe numai 6 luni. Cererile făcute către finanțele publice pentru a beneficia de facilități fiscale au fost refuzate.

DSV a suspendat activitatea depozitului angros pentru 8 luni, perioada în care lipsa lichidităților a produs grave dereglări de activitate, societatea rămânând cu datorii restante la buget, ceea ce a dus la acumularea penalităților și majorărilor.

#### 1.1.9. Elemente de perspectivă privind activitatea societății comerciale

a) Prezentarea și analizarea tendințelor, elementelor, evenimentelor sau factorilor de incertitudine ce afectează sau ar putea afecta lichiditatea societății comerciale comparativ cu aceeași perioadă a anului anterior:

- Din cauza situației economice actuale și pe fondul crizei, cea mai mare parte a clienților au probleme financiare majore care le-au provocat insolvența, incapacitatea de plată sau chiar răspunderea penală, în cazul celor care nu au putut onora filele cec emise. În această situație, societatea a apelat la arbitrajul instanțelor judecătorești sau la plângeri penale pentru a încerca să recupereze creanțele.

- Reinnoirea liniei de credit de la BRD va fi greu de obținut, deoarece fără garanții reale suplimentare sau garanții personale nu va fi aprobată. În consecință, după ce vor încerca executarea garanțiilor reale de care beneficiază acum, respectiv ipoteca punctului de lucru din Sarmasag și asupra unei cantități de vin spumant, s-ar putea să declanșeze procedura insolvenței. Valoarea liniei de credit este de 180.000 lei.

- De asemenea, datoriile către bugetul de stat cumulează majorări și penalități lunare, iar în momentul în care se va dispune recuperarea creanțelor bugetare, societatea risca să fie executată silit sub altă formă decât printr-o executare silită, cu atât mai mult cu cât sunt constituite ipoteci pe câteva clădiri din Simleul Silvaniei.

- În 2010 societatea va trebui să-și reducă cheltuielile în funcție de volumul de activitate. Acest lucru presupune inclusiv reducerea numărului de angajați corespunzători fluxului tehnologic și a activității comerciale actuale.

- Societatea își va relua activitatea de distribuție județeană, deoarece s-a dovedit că această activitate a adus beneficii clare societății, toate creșterile economice din anul 2008 datorându-se în mare parte acestuia.

b) Prezentarea și analizarea efectelor cheltuielilor de capital, curente sau anticipate asupra situației financiare a societății comerciale comparativ cu aceeași perioadă a anului trecut.

Societatea efectuează cheltuieli de capital în măsura disponibilităților. În vederea onorării contractelor stabilite în 2009 pentru a putea face export, societatea dorește să achiziționeze sticle pentru distilatele ce le are pe stoc, precum și etichetele corespunzătoare.

c) Prezentarea și analizarea evenimentelor, tranzacțiilor schimbărilor economice care afectează semnificativ veniturile din activitatea de bază.

Nu este cazul; contractele sunt negociate atunci când apar oportunitățile.

## **2. Activele corporale ale societății comerciale**

2.1. Precizarea amplasării și a caracteristicilor principalelor capacități de producție în proprietatea societății comerciale:

Societatea are capacitati de productie pentru imbutelierea vinului spumant.

2.2. Descrierea și analizarea gradului de uzură al proprietăților societății comerciale:

Este avansat, societatea efectuand de cativa ani investitii in modernizare.

2.3. Precizarea potențialelor probleme legate de dreptul de proprietate asupra activelor corporale ale societății comerciale:

Nu este cazul.

## **3. Piața valorilor mobiliare emise de societatea comercială**

3.1. Precizarea piețelor din România și din alte țări pe care se negociază valorile mobiliare emise de societatea comercială:

Actiunile sunt tranzactionate pe piata Rasdaq, prin platforma electronica BVB.

3.2. Descrierea politicii societății comerciale cu privire la dividende.  
Precizarea dividendelor convenite/plătite/acumulate în ultimii 3 ani și, dacă este cazul, a motivelor pentru eventuala micșorare a dividendelor pe parcursul ultimilor 3 ani.

Nu se acorda dividende.

3.3. Descrierea oricăror activități ale societății comerciale de achiziționare a propriilor acțiuni:

Nu este cazul.

3.4. În cazul în care societatea comercială are filiale, precizarea numărului și a valorii nominale a acțiunilor emise de societatea mamă deținute de filiale:

Nu este cazul.

3.5. În cazul în care societatea comercială a emis obligațiuni și/sau alte titluri de creanță, prezentarea modului în care societatea comercială

își achită obligațiile față de deținătorii de astfel de valori mobiliare.

Nu este cazul.

#### **4. Conducerea societății comerciale**

**4.1. Prezentarea listei administratorilor societății comerciale și a următoarelor informații pentru fiecare administrator:**

- a) CV (nume, prenume, vârstă, calificare, experiența profesională, funcția și vechimea în funcție);
- b) orice acord, înțelegere sau legătură de familie între administratorul respectiv și o altă persoană datorită căreia persoana respectivă a fost numită administrator;
- c) participarea administratorului la capitalul societății comerciale;
- d) lista persoanelor afiliate societății comerciale.

Componenta Consiliului de Administrație:

- Mihaila Maria Otilia – Presedinte CA
- Mihaila Ioan Viorel Romeo – membru
- Dorca Bianca Cristina - membru

**4.2. Prezentarea listei membrilor conducerii executive a societății comerciale.** Pentru fiecare, prezentarea următoarelor informații:

- a) termenul pentru care persoana face parte din conducerea executivă;
- b) orice acord, înțelegere sau legătură de familie între persoana respectivă și o altă persoană datorită căreia persoana respectivă a fost numită ca membru al conducerii executive;
- c) participarea persoanei respective la capitalul societății comerciale.

Conducerea executivă:

- Bob Virgil Marius – Director general
- Andrean Viorica – director Economic

**4.3. Pentru toate persoanele prezentate la 4.1. și 4.2. precizarea eventualelor litigii sau proceduri administrative în care au fost implicate, în ultimii 5 ani, referitoare la activitatea acestora în cadrul emitentului, precum și acelea care privesc capacitatea respectivei persoane de a-și îndeplini atribuțiile în cadrul emitentului: Nu este cazul**

Nu este cazul.

#### **5. Situația financiar-contabilă**

Prezentarea unei analize a situației economico-financiare actuale comparativ cu ultimii 3 ani, cu referire cel puțin la:

**a) elemente de bilanț:**

active care reprezintă cel puțin 10% din total active; numerar și alte disponibilități lichide; profituri reinvestite;  
total active curente; total pasive curente;

<b>Denumire indicator</b>	<b>2007</b>	<b>2008</b>	<b>2009</b>
Active care reprezinta cel puțin 10% din total active:			
Imobilizari corporale	2.342.442	2.342.442	2.342.442
Stocuri	1.727.919	1.939.969	1.904.019
Creante	2.249.007	1.876.292	1.962.698
Numerar si alte disponibilitati lichide	26.329	31.954	29.811
<b>Total active curente</b>	<b>4.003.255</b>	<b>3.848.215</b>	<b>2.896.528</b>
<b>Total pasive curente</b>	<b>1.883.881</b>	<b>1.204.823</b>	<b>1.776.436</b>

#### b) contul de profit și pierderi:

vânzări nete; venituri brute; elemente de costuri și cheltuieli cu o pondere de cel puțin 20% în vânzările nete sau în veniturile brute; provizioanele de risc și pentru diverse cheltuieli; referire la orice vânzare sau oprire a unui segment de activitate efectuată în ultimul an sau care urmează a se efectua în următorul an; dividendele declarate și plătite;

<b>Denumire indicator</b>	<b>2007</b>	<b>2008</b>	<b>2009</b>
Vanzari nete	1.026.864	1.742.975	985.172
Venituri brute	1.329.468	2.051.732	1.309.112
Elemente de costuri si cheltuieli cu o pondere de cel puțin 20% in vanzarile nete sau in veniturile brute:			
Cheltuieli privind marfurile	256.342	1.008.778	408.109
Cheltuieli cu personalul	489.484	528.481	461.812
Provizioane de risc si pentru diverse cheltuieli	0	0	0

In ultimii 3 ani nu s-au distribuit dividende.

DSV a suspendat activitatea depozitului angros pentru 8 luni, perioada in care lipsa lichiditatilor a produs grave dereglari de activitate

In functie de evolutia pietei emitentul va incerca sa profite de oportunitatile ivite si sa evite riscurile specifice.

In 2010 societatea preconizeaza ca isi va relua activitatea de distributie judeteană, deoarece s-a dovedit ca aceasta activitate a adus beneficii clare societatii, toate cresterile economice din anul 2008 datorandu-se in mare parte acestuia.

#### c) cash flow:

toate schimbările intervenite în nivelul numerarului în cadrul activității de bază, investițiilor și activității financiare, nivelul numerarului la începutul și la sfârșitul perioadei.

Numerarul este redus, s-a apelat la prelungirea liniei de credit, nu s-au valorificat active astfel incat valoarea numerarului din bilant reflecta activitatea curenta a societatii.

Numerar la inceputul perioadei: 31.954 lei.

Numerar la sfarsitul perioadei: 29.811 lei.

## 6. Semnături

Raportul va fi semnat de reprezentantul autorizat al Consiliului de administratie, de către manager/conducătorul executiv și de către contabilul șef al societății comerciale.

## 7. Anexe


În cazul în care societatea comercială are filiale, informațiile prezentate în raportul anual vor fi prezentate atât cu privire la fiecare filială cât și cu privire la societatea comercială privită ca un întreg.

Raportul anual va fi însoțit de copii ale următoarelor documente:


- a) actele constitutive ale societății comerciale, dacă acestea au fost modificate în anul pentru care se face raportarea;
- b) contractele importante încheiate de societatea comercială în anul pentru care se face raportarea;
- c) actele de demisie/demitere, dacă au existat astfel de situații în rândul membrilor administrației, conducerii executive, cenzorilor;
- d) lista filialelor societății comerciale și a societăților controlate de aceasta;
- e) lista persoanelor afiliate societății comerciale.

- convocator AGA
- situatiile financiare anuale
- raportul administratorilor
- raportul cenzorilor interni
- hotarare AGA

DIRECTOR GENERAL  
Jur BOB VIRGIL MARIUS



DIRECTOR ECONOMIC  
Ec. ANDRECAN VIORICA





**MINISTERUL JUSTITIEI**  
**Oficiul Registrului Comertului**  
**de pe langa Tribunalul Sălaj**

Exemplarul nr.1

**CONFIRMARE DEPUNERE****situatia financiara anuala**

Se confirma ca, prin cererea nr. 12198, din data de 27/05/2010, s-a depus situatia financiara anuala, pentru exercitiul financiar 2009, pentru firma: SPUMANTE SILVANIA SA, cu sediul in: ŞIMLEU SILVANIEI, Str. PARTIZANILOR, nr. 45, avand numarul de ordine la registrul comertului: J31/139/1995 si cod unic de inregistrare: 7393837.

Sume de control cf. fisier depus:--> F10: 79026059, F20: 24395882, F30: 32338293, F40: 48572588,  
Total: 184332822

**INDICATORI DE BILANT 2009(lei):**


- active immobilizate - total: 2342945, active circulante - total: 3896528
- capitaluri proprii: 4463037, cifra de afaceri neta: 985172
- profit brut: 6201, nr. mediu salariati: 32

Expert

MURESAN IULIA-CARMEN

Data emiterii: 27/05/2010

cod: 11.10.200





# S.C. Spumante Silvania S.A.

Sinleu Silvaniei str Partizanilor nr. 45, Salaj

Cod fiscal 7393837; nr. Reg. Comertului J31/139/1995; tel. 0260/679929; tel./fax 0260/678636

Cap. Social 4.123.290,00 RON cod IBAN RO85BRDE320 SV00817443200 – BRD Zalau

Nr. 540 din 14.05.2010

## HOTARAREA ADUNARII GENERALE A ACTIONARILOR NR. 1 DIN 14.05.2010

Adunarea Generala Ordinara a Actionarilor de la SC Spumante Silvania S. reprezentata prin :

- S.C. Prod Com Andante SRL Baia Mare, cu un procent de 92,33888% din capitalul social , reprezentata prin d-na Mihalila Maria Otilia, prin procura speciala nr.23 din 12.05.2010 :

### HOTARASTE :


Art.1. Se aproba urmatoarele documente:

- Raportul de gestiune al Consiliului de Administrati pe anul 2009;
- Bilantul Contabil impreuna cu Contul de Profit si Pierderi la data de 31.12.2009;
- Bugetul de Venituri si Cheltuieli pe anul 2010;
- Raportul Comisiei de Cenzori pe anul 2009.

Prezentul articol va fi dus la indeplinire de conducerea societatii si de serviciu contabil respectiv Directorul Economic, D- na Andreacan Viorica prin grija caruia vor fi depuse documentele si se vor face raportari la DGFP Salaj si Registrul Comertului Salj, in termenul precizat in metodologia de inchidere a exercitiului financiar 2009 precum si la celelalte institutii, conform prevederilor legale.

Pentru S.C. PROD COM ANDANTE S.R.L.

Prin procura speciala- Mihaila Maria Otilia



Entitatea S.C.SPUMANTE SILVANIA S.A.

<b>Adresa</b>	Judet	Sector	Localitate			
	SALAJ		SIMLEU SILVANIEI			
	Strada	Nr.	Bloc	Scara	Ap.	Telefon
	PARTIZANILOR	45				

Numar din registrul comertului	J31/139/1995	Cod unic de inregistrare	7393837
--------------------------------	--------------	--------------------------	---------

Forma de proprietate: 34--Societati comerciale pe actiuni

Activitatea preponderenta (cod si denumire clasa CAEN)

I f02--Fabricarea vinurilor din struguri

## BILANT prescurtat

la data de 31.12.2009

Formular 10

- lei -

Denumirea elementului	Nr. rd.	Sold la 01.01.2009	Sold la 31.12.2009
A	B	1	2
<b>A. ACTIVE IMOBILIZATE</b>			
I. IMOBILIZARI NECORPORALE (ct.201+203+205+2071+208+233+234-280-290-2933)	01	0	0
II. IMOBILIZARI CORPORALE (ct.211+212+213+214+231+232-281-291-2931)	02	2 342 442	2 342 442
III. IMOBILIZARI FINANCIARE (ct.261+263+265+267*-296*)	03	503	503
ACTIVE IMOBILIZATE - TOTAL (rd. 01+02+03)	04	2 342 945	2 342 945
<b>B. ACTIVE CIRCULANTE</b>			
I. STOCURI (ct.301+302+303+308+331+332+341+345+346+348+351+354+356+357+358+361+368+371+378+381+388-391-392-393-394-395-396-397-398+4091-4428)	05	1 939 969	1 904 019
II. CURENTE (ct.267*-296*+4092+411+413+418+425+4282+431+437+4382+441+4424+4428+444+445+446+447+4482+451+453+456+4582+461+473-491-495-496+5187)	06	1 876 292	1 962 698
III. INVESTITII PE TERMEN SCURT (ct.501+505+506+508+5113+5114-591-595-596-598)	07	0	0
IV. CASA SI CONTURI LA BANCI (ct. 5112+512+531+532+541+542)	08	31 954	29 811
ACTIVE CIRCULANTE - TOTAL (rd.05+06+07+08)	09	3 848 215	3 896 528
C. CHELTUIELI IN AVANS (ct.471)	10	0	0
D. DATORII: SUMELE CARE TREBUIE PLATITE INTR-O PERIOADA DE PANA LA UN AN (ct.161+162+166+167+168-169+269+401+403+404+405+408+419+421+423+424+426+427+4281+431+437+4381+441+4423+4428+444+446+447+4481+451+453+455+456+457+4581+462+473+509+5186+519)	11	1 204 823	1 776 436
E. ACTIVE CIRCULANTE NETE/ DATORII CURENTE NETE (rd. 09+10-11-18)	12	2 643 392	2 120 092
F. TOTAL ACTIVE MINUS DATORII CURENTE (rd. 04+12)	13	4 986 337	4 463 037
G. DATORII:SUMELE CARE TREBUIE PLATITE INTR-O PERIOADA MAI MARE DE UN AN (ct.161+162+166+167+168-169+269+401+403+404+405+408+419+421+423+424+426+427+4281+431+437+4381+441+4423+4428+444+446+447+4481+451+453+455+456+457+4581+462+473+509+5186+519)	14	523 767	0
H. PROVIZIOANE (ct. 151)	15	0	0

Denumirea elementului	Nr. rd.	Sold la 01.01.2009	Sold la 31.12.2009
A	B	1	2
I. VENITURI IN AVANS (rd. 17+18), din care:	16	0	0
- subventii pentru investitii (ct. 131+132+133+134+138)	17	0	0
- venituri inregistrate in avans (ct. 472)	18	0	0
J. CAPITAL SI REZERVE			
I. CAPITAL (rd. 20+21+22) din care:	19	4 123 290	4 123 290
- Capital subscris varsat (ct. 1012)	20	4 123 290	4 123 290
- Capital subscris nevarsat (ct. 1011)	21	0	0
- Patrimoniul regiei (ct. 1015)	22	0	0
II. PRIME DE CAPITAL (ct. 104)	23	0	0
III. REZERVE DIN REEVALUARE (ct. 105)	24	0	0
IV. REZERVE (ct. 106)	25	695 031	695 031
Actiuni proprii (ct. 109)	26	0	0
Castiguri legate de instrumentele de capitaluri proprii (ct. 141)	27	0	0
Pierderi legate de intrumentele de capitaluri proprii (ct. 149)	28	0	0
V. PROFITUL SAU PIERDEREA REPORTAT (A) SOLD C (ct. 117)	29	0	0
SOLD D (ct. 117)	30	356 002	355 752
VI. PROFITUL SAU PIERDEREA EXERCITIULUI FINANCIAR SOLD C (ct. 121)	31	251	468
SOLD D (ct. 121)	32	0	0
Repartizarea profitului (ct. 129)	33	0	0
CAPITALURI PROPRII - TOTAL (rd.19+23 +24+25-26+27-28+29-30+31-32-33)	34	4 462 570	4 463 037
Patrimoniul public (ct. 1016)	35	0	0
CAPITALURI - TOTAL (rd. 34 + 35)	36	4 462 570	4 463 037

Suma de control F10 : 79026059 / 184332822

\*) Conturi de repartizat dupa natura elementelor respective.

28) Sumele înscrise la acest rând si preluate din contul 267 reprezintă creanțele aferente contractelor de leasing financiar si altor contracte asimilate, precum si alte creanțe imobilizate, scadente într-o perioadă mai mică de 12 luni.

**ADMINISTRATOR,**


**INTOCMIT,**

Numele si prenumele

BOB VIRGIL MARIUS

Semnatura

Stampila unitatii



Numele si prenumele

ANDRECAN VIORICA

Semnatura

Calitatea :

11--DIRECTOR ECONOMIC

Nr.de inregistrare in organismul profesional :

Formular  
VALIDAT

**CONTUL DE PROFIT SI PIERDERE**

la data de 31.12.2009

Formular 20

- lei -

Denumirea indicatorilor	Nr. rd.	Exercitiul financiar 2008	Exercitiul financiar 2009
A	B	1	2
1.Cifra de afaceri neta (rd. 02 la 05)	01	1 742 975	985 172
Productia vanduta (ct. 701+702+703+704+705+706+708)	02	674 621	549 796
Venituri din vanzarea marfurilor (ct. 707)	03	1 068 354	435 376
Venituri din dobanzi inregistrate de entitatile al caror obiect de activitate il constituie leasingul (ct. 766)	04	0	0
Venituri din subventii de exploatare aferente cifrei de afaceri nete (ct. 7411)	05	0	0
2.Variatia stocurilor de produse finite si a productiei in curs de executie (ct. 711)			
Sold C	06	161 351	248 366
Sold.D	07	0	0
3.Productia realizata de entitate pentru scopurile sale proprii si capitalizata (ct. 721+722)	08	0	0
4.Alte venituri din exploatare (ct. 7417+758)	09	47 613	66 008
VENITURI DIN EXPLOATARE - TOTAL (rd. 01+ 06 - 07 + 08 + 09)	10	1 951 939	1 299 546
5.a)Cheltuieli cu materiile prime si materialele consumabile (ct. 601+602-7412)	11	165 793	123 557
Alte cheltuieli materiale (ct. 603+604+606+608)	12	40 472	48 727
b)Alte cheltuieli externe (cu energia si apa) (ct. 605-7413)	13	30 706	26 346
c)Cheltuieli privind marfurile (ct. 607)	14	1 008 778	408 109
6.Cheltuieli cu personalul (rd. 16 + 17), din care:	15	528 481	461 812
Salarii si indemnizatii (ct. 641+642-7414)	16	413 660	360 737
b) Cheltuieli cu asigurarile si protectia sociala (ct 645-7415)	17	114 821	101 075
7.a) Ajustari de valoare privind imobiliarile corporale si necorporale (rd. 19 - 20)	18	0	0
a.1) Cheltuieli (ct. 6811 + 6813)	19	0	0
a.2) Venituri (ct. 7813)	20	0	0
b) Ajustari de valoare privind activele circulante (rd. 22 - 23)	21	0	0
b.1) Cheltuieli (ct. 654 + 6814)	22	0	0
b.2) Venituri (ct. 754 + 7814)	23	0	0
8.Alte cheltuieli de exploatare (rd. 25 la 28)	24	186 466	147 642
8.1. Cheltuieli privind prestatile externe (ct.611+612+613+614+621+622+623+624+625+626+627+628-7416)	25	73 972	57 509
8.2. Cheltuieli cu impozite, taxe si varsaminte asimilate (ct. 635)	26	56 364	72 333
8.3. Cheltuieli cu despagubiri, donatii si activele cedate (ct. 658)	27	56 130	17 800
Cheltuieli privind dobanzile de refinantare inregistrate de entitatile al caror obiect de activitate il constituie leasingul (ct. 666)	28	0	0
Ajustari privind provizioanele (rd. 30 - 31)	29	0	0

Denumirea indicatorilor	Nr. rd.	Exercitiul financiar 2008	Exercitiul financiar 2009
A	B	1	2
- Cheltuieli (ct. 6812)	30	0	0
- Venituri (ct. 7812)	31	0	0
CHELTUIELI DE EXPLOATARE - TOTAL (rd.11 la 15 +18 + 21 + 24 + 29)	32	1 960 696	1 216 193
PROFITUL SAU PIERDEREA DIN EXPLOATARE:			
- Profit (rd. 10 - 32)	33	0	83 353
- Pierdere (rd. 32 - 10)	34	8 757	0
9. Venituri din interese de participare (ct.7611 + 7613)	35	0	0
- din care, veniturile obtinute de la entitatile afiliate	36	0	0
10.Venituri din alte investitii si imprumuturi care fac parte din activele imobilizate (ct. 763)	37	0	0
- din care, veniturile obtinute de la entitatile afiliate	38	0	0
11. Venituri din dobânzi (ct. 766)	39	25	291
- din care, veniturile obtinute de la entitatile afiliate	40	0	0
Alte venituri financiare (ct. 762 + 764 + 765 + 767 + 768)	41	99 768	9 275
VENITURI FINANCIARE - TOTAL (rd. 35 + 37 + 39 + 41)	42	99 793	9 566
12. Ajustari de valoare privind imobiliarile financiare a investitiile detinute ca active circulante (rd. 44 - 45)	43	0	0
- Cheltuieli (ct. 686)	44	0	0
- Venituri (ct. 786)	45	0	0
13. Cheltuieli privind dobânzile (ct. 666-7418)	46	28 077	40 346
- din care, veniturile obtinute de la entitatile afiliate	47	0	0
Alte cheltuieli financiare (ct. 663 + 664 + 665 + 667+668)	48	62 708	46 372
CHELTUIELI FINANCIARE - TOTAL (rd. 43 + 46 + 48)	49	90 785	86 718
PROFITUL SAU PIERDEREA FINANCIAR(A):			
- Profit (rd. 42-49)	50	9 008	0
- Pierdere (rd. 49-42)	51	0	77 152
14.PROFITUL SAU PIERDEREA CURENT(A):			
- Profit (rd. 10 + 42 - 32 - 49)	52	251	6 201
- Pierdere (rd. 32 + 49 - 10 - 42)	53	0	0
15. Venituri extraordinare (ct. 771)	54	0	0
16. Cheltuieli extraordinare (ct. 671)	55	0	0
17. PROFITUL SAU PIERDEREA DIN ACTIVITATEA EXTRAORDINARA			
- Profit (rd. 54 - 55)	56	0	0
- Pierdere (rd. 55 - 54)	57	0	0
VENITURI TOTALE (rd. 10 + 42 + 54)	58	2 051 732	1 309 112
CHELTUIELI TOTALE (rd. 32 + 49 + 55)	59	2 051 481	1 302 911
PROFITUL SAU PIERDEREA BRUT(A):			
- Profit (rd. 58-59)	60	251	6 201

Denumirea indicatorilor	Ni. rd.	Exercitiul financiar 2008	Exercitiul financiar 2009
A	B	1	2
- Pierdere (rd. 59-58)	61	0	0
18. Impozitul pe profit (ct.691)	62	0	5 733
19. Alte impozite nereprezentate la elementele de mai sus (ct. 698)	63	0	0
20. PROFITUL SAU PIERDEREA NET(A) A EXERCITIULUI FINANCIAR			
- Profit (rd.60-61-62-63)	64	251	468
- Pierdere (rd.61+62+63-60)	65	0	0

Suma de control F20 : Suma de control F20 : 24395882 / 184332822

**ADMINISTRATOR,****INTOCMIT,**

Numele si prenumele

BOB VIRGIL MARIUS

Semnatura

Stampila unitatii



Numele si prenumele

ANDRECAN VIORICA

Semnatura

Calitatea :

11--DIRECTOR ECONOMIC

Nr.de inregistrare in organismul profesional :

Formular  
VALIDAT

## DATE INFORMATIVE

F30- pag. 1

la data de 31.12.2009

Formularul 30

- lei -

I. Date privind rezultatul înregistrat		Nr. rd.	Nr. unitati		Sume
A		B	1		2
Unități care au înregistrat profit		01	1		468
Unități care au înregistrat pierdere		02	0		0
II. Date privind platile restante		Nr. rd.	Total, din care:	Pentru activitatea curenta	Pentru activitatea de investitii
A		B	1=2+3	2	3
Plăți restante - total (rd.04+08+14 la 18 +22), din care:		03	1 227 649	1 227 649	0
Furnizori restanti - total (rd.05 la 07), din care:		04	623 924	623 924	0
- peste 30 de zile		05	0	0	0
- peste 90 de zile		06	237 723	237 723	0
- peste 1 an		07	386 201	386 201	0
Obligatii restante față de bugetul asigurarilor sociale - total (rd.09 la 13), din care:		08	125 811	125 811	0
- Contributii pentru asigurari sociale de stat datorate de angajatori, salariați și alte persoane asimilate		09	106 700	106 700	0
- Contributii pentru fondul asigurarilor sociale de sanatate		10	17 303	17 303	0
- Contributia pentru pensia suplimentara		11	0	0	0
- Contributii pentru bugetul asigurarilor pentru somaj		12	1 808	1 808	0
- Alte datorii sociale		13	0	0	0
Obligatii restante față de bugetele fondurilor speciale și alte fonduri		14	55	55	0
Obligatii restante față de alți creditori		15	254 415	254 415	0
Impozite și taxe neplătite la termenul stabilit la bugetul de stat		16	223 444	223 444	0
Impozite și taxe neplătite la termenul stabilit la bugetele locale		17	0	0	0
Credite bancare nerambursate la scadenta - total (rd.19 la 21), din care:		18	0	0	0
- restante după 30 zile		19	0	0	0
- restante după 90 zile		20	0	0	0
- restante după 1 an		21	0	0	0
Cobânzi restante		22	0	0	0
III. Numarul mediu de salariați		Nr. rd.	31.12.2008		31.12.2009
A		B	1		2
Numarul mediu de salariați		23	39		32



IV. Plati de dobânzi si redevente	Nr. rd.	Sume (lei)	
A	B	1	
Venituri brute din dobânzi plătite de persoanele juridice române către persoanele fizice nerezidente din statele membre ale Uniunii Europene, din care:	24	0	
- impozitul datorat la bugetul de stat	25	0	
Venituri brute din dobânzi plătite de persoanele juridice române către persoane juridice afiliate*) nerezidente din statele membre ale Uniunii Europene, din care:	26	0	
- impozitul datorat la bugetul de stat	27	0	
Venituri din redevente plătite de persoanele juridice române către persoane juridice afiliate *) nerezidente din statele membre ale Uniunii Europene, din care:	28	0	
- impozitul datorat la bugetul de stat	29	0	
V. Tichete de masa	Nr. rd.	Sume (lei)	
A	B	1	
Contravaloarea tichetelor de masă acordate salariatilor	30	0	
VI. Cheltuieli de inovare **)	Nr. rd.	31.12.2008	31.12.2009
A	B	1	2
VI. Cheltuieli de inovare **) - total (rd.32 la 34), din care:	31	0	0
- cheltuieli de inovare finalizate in cursul perioadei	32	0	0
- cheltuieli de inovare in curs de finalizare in cursul perioadei	33	0	0
- cheltuieli de inovare abandonate in cursul perioadei	34	0	0
VII. Alte informatii	Nr. rd.	31.12.2008	31.12.2009
A	B	1	2
Imobilizari financiare, în sume brute (rd. 36 + 42), din care	35	503	503
Actiuni detinute la entitatile afiliate, interese de participare, alte titluri imobilizate si obligatiuni pe termne lung, în sume brute (rd. 37 la 41), din care:	36	203	203
- actiuni cotate	37	203	203
- actiuni necotate	38	0	0
- p. sociale	39	0	0
- obligatiuni	40	0	0
- actiuni emise de organisme de plasament colectiv (inclusiv de SIF-uri)	41	0	0
Creante imobilizate, în sume brute (rd. 43 + 44), din care:	42	300	300
- creante imobilizate în lei si exprimate în lei, a caror decontare se face in functie de cursul unei valute (din ct. 267)	43	300	300
- creante imobilizate în valuta (din ct. 267)	44	0	0
Creante comerciale, avansuri acordate furnizorilor si alte conturi asimilate, in sume brute (ct. 4092 + 411 + 413 + 418)	45	1 033 494	1 121 668
Creante in legatura cu personalul si conturi asimilate (ct. 425 + 4282)	46	1 766	0
Creante in legatura cu bugetul asigurarilor sociale si bugetul statului (ct. 431 + 37 + 4382 + 441 + 4424 + 4428 + 444 + 445 + 446 + 447 + 4482)	47	0	0
Alte creante (ct. 451 + 453 + 456 + 4582 + 461 + 471 + 473)	48	56 031	56 031
Dobanzi de incasat (ct. 5187)	49	0	0
Investitii pe termen scurt, in sume brute (ct. 501 + 505 + 506 din ct.508) (rd. 51	50	0	0

	Nr. rd.	31.12.2008	31.12.2009
A	B	1	2
la 55), din care:			
- actiuni cotate	51	0	0
- actiuni necotate	52	0	0
- parti sociale	53	0	0
- obligatiuni	54	0	0
- actiuni emise de organismele de plasament colectiv (inclusiv de SIF-uri)	55	0	0
Alte valori de incasat (ct. 5113 + 5114)	56	0	0
Casa in lei si in valuta (rd. 58 + 59), din care:	57	15 173	16 021
- in lei (ct. 5311)	58	15 167	15 908
- in valuta (ct. 5314)	59	6	113
Conturi curente la banci in lei si in valuta (rd. 61 + 62), din care:	60	4 058	2 013
- lei (ct. 5121)	61	4 058	2 013
- in valuta (ct. 5124)	62	0	0
Alte conturi curente la banci si acreditive (rd. 64 + 65), din care:	63	3 600	3 230
- sume in curs de decontare, acreditive si alte valori de incasat, in lei (ct. 5112 + 5125 + 5411)	64	3 600	3 230
- sume in curs de decontare si acreditive in valuta (ct. 5125 + 5412)	65	0	0
Datorii (rd. 67 + 70 + 73 + 76 + 79 + 82 + 83 + 86 la 90), din care:	66	1 654 356	1 700 718
- Imprumuturi din emisiuni de obligatiuni si dobanzile aferente, in sume brute (ct. 161 + 1681) (rd. 68 + 69), din care:	67	0	0
- in lei	68	0	0
- in valuta	69	0	0
- Credite bancare interne pe termen scurt si dobanzile aferente (ct. 5191 + 5192 + 5197 + din ct.5198) (rd. 71 + 72), din care:	70	179 381	180 000
- in lei	71	179 381	180 000
- in valuta	72	0	0
- Credite bancare externe pe termen scurt si dobanzile aferente (ct. 5193 + 5194 + 5195 + din ct.5198) (rd. 74 + 75), din care:	73	0	0
- in lei	74	0	0
- in valuta	75	0	0
- Credite bancare pe termen lung si dobanzile aferente (ct. 1621 + 1622 + 1627 + din ct.1682) (rd. 77 + 78), din care:	76	0	0
- in lei	77	0	0
- in valuta	78	0	0
- Credite externe pe termen lung (ct. 1623 + 1624 + 1625 + din ct.1682) (rd. 80 + 81), din care:	79	0	0
- in lei	80	0	0
- in valuta	81	0	0
- Credite de la trezoreria statului (ct. 1626 + din ct. 1682)	82	0	0

	Nr. rd.	31.12.2008	31.12.2009
A	B	1	2
- Alte imprumuturi si dobanzile aferente (ct. 166 + 167 + 1685 + 1686 + 1687) (rd. 84 + 85), din care:	83	0	0
- in lei si exprimate in lei, a caror decontare se face in functie de cursul unei valute	84	0	0
- in valuta	85	0	0
- Datorii comerciale, avansuri primite de la clienti si alte conturi asimilate, în sume brute (ct. 401 + 403 + 404 + 405 + 408 + 419)	86	1 002 884	837 163
- Datorii in legatura cu personalul si conturi asimilate (ct. 421 + 423 + 424 + 426 + 427 + 4281)	87	24 733	21 821
- Datorii in legatura cu bugetul asigurarilor sociale si bugetul statului (ct. 431 + 437 + 4381 + 441 + 4423 + 4428 + 444 + 446 + 447 + 4481)	88	190 183	406 619
- Alte datorii (ct. 451 + 453 + 455 + 456 + 457 + 4581 + 462 + 472 + 473 + 269 + 509)	89	257 175	255 115
- L _ anzi de platit (ct. 5186)	90	0	0
Capital subscris varsat (ct. 1012) (rd. 92 la 94), din care:	91	4 123 290	4 123 290
- actiuni cotate	92	0	0
- actiuni necotate	93	0	0
- parti sociale	94	4 123 290	4 123 290
<b>VIII. Informatii privind cheltuielile cu colaboratorii</b>	<b>Nr. rd.</b>	<b>31.12.2008</b>	<b>31.12.2009</b>
A	B	1	2
Cheltuieli cu colaboratorii (ct. 621)	95	2 400	2 400

suma de control F30 : 32338293 / 184332822

\*) Pentru statutul de „persoane juridice afiliate” se vor avea în vedere prevederile art. 7 pct. 21 din Legea nr. 571/2003 privind Codul fiscal, cu modificarile si completarile ulterioare.

\*) Cheltuielile de inovare se determina potrivit Regulamentului (CE) nr.1450/ 2004 al Comisiei, publicat in Jurnalul Oficial al Uniunii Europene L 267/ 14.08.2004

**ADMINISTRATOR,**

Numele si prenumele

BOB VIRGIL MARIUS

Semnatura

Stampila unitatii



**INTOCMIT,**

Numele si prenumele

ANDRECAN VIORICA

Semnatura

Calitatea :

11--DIRECTOR ECONOMIC

Nr.de inregistrare in organismul profesional :

Formular  
VALIDAT

## SITUATIA ACTIVELOR IMOBILIZATE

la data de 31.12.2009

Formular 40 (pag. 1-2)

- lei -

Elemente de imobilizari	Nr. rd.	Sold initial	Cresteri	Reduceri		Sold final (col.5=1+2-3)
				Total	Din care: dezmembrari si casari	
A	B	1	2	3	4	5
<b>Imobilizari necorporale</b>						
Cheltuieli de constituire si cheltuieli de dezvoltare	01	0	0	0	X	0
Alte imobilizari	02	0	0	0	X	0
Avansuri si imobilizari necorporale in curs	03	0	0	0	X	0
TOTAL (rd. 01 la 03)	04	0	0	0	X	0
<b>Imobilizari corporale</b>						
Terenuri	05	551 400	0	0	X	551 400
Constructii	06	2 996 514	0	0	0	2 996 514
Instalatii tehnice si masini	07	908 000	0	0	0	908 000
Alte instalatii, utilaje si mobilier	08	3 730	0	100	0	3 630
Avansuri si imobilizari corporale in curs	09	759 125	0	0	X	759 125
TOTAL (rd. 05 la 09)	10	5 218 769	0	100	0	5 218 669
Imobilizari financiare	11	503	0	0	X	503
ACTIVE IMOBILIZATE - TOTAL (rd. 4+10+11)	12	5 219 272	0	100	0	5 219 172

## SITUATIA AMORTIZARII ACTIVELOR IMOBILIZATE

- lei -

Elemente de imobilizari	Nr. rd.	Sold initial	Amortizare in cursul anului	Amortizare aferenta imobilizarilor scoase din evidenta	Amortizare la sfarsitul anului (col.9=6+7-8)
A	B	6	7	8	9
<b>Imobilizari necorporale</b>					
Cheltuieli de constituire si cheltuieli de dezvoltare	13	0	0	0	0
Alte imobilizari	14	0	0	0	0
TOTAL (rd. 13+14)	15	0	0	0	0
<b>Imobilizari corporale</b>					
Terenuri	16	0	0	0	0
Constructii	17	2 447 405	0	0	2 447 405
Instalatii tehnice si masini	18	426 889	0	0	426 889
Alte instalatii, utilaje si mobilier	19	2 033	0	100	1 933
TOTAL (rd. 16 la 19)	20	2 876 327	0	100	2 876 227
AMORTIZARI - TOTAL (rd. 15+20)	21	2 876 327	0	100	2 876 227

## SITUATIA AJUSTARILOR PENTRU DEPRECIERE

- lei -

Elemente de imobilizari	Nr. rd.	Sold initial	Ajustari constituite in cursul anului	Ajustari reluate la venituri	Sold final (col.13=10+11-12)
A	B	10	11	12	13
Imobilizari necorporale		0	0	0	0
Cheltuieli de constituire si cheltuieli de dezvoltare	22	0	0	0	0
Alte imobilizari	23	0	0	0	0
Avansuri si imobilizari necorporale in curs	24	0	0	0	0
TOTAL (rd. 22 la 24)	25	0	0	0	0
Imobilizari corporale		0	0	0	0
Terenuri	26	0	0	0	0
Constructii	27	0	0	0	0
Instalatii tehnice si masini	28	0	0	0	0
Alte instalatii, utilaje si mobilier	29	0	0	0	0
Avansuri si imobilizari corporale in curs	30	0	0	0	0
TOTAL (rd. 26 la 30)	31	0	0	0	0
Imobilizari financiare	32	0	0	0	0
AJUSTARI PENTRU DEPRECIERE - TOTAL (rd. 25+31+32)	33	0	0	0	0

Suma de control F40 : 48572588 / 184332822

ADMINISTRATOR,

INTOCMIT,

Numele si prenumele

BOB VIRGIL MARIUS

Numele si prenumele

ANDRECAN VIORICA

Semnatura

Semnatura

Stampila unitatii



Calitatea :

11--DIRECTOR ECONOMIC

Nr. de inregistrare in organismul profesional :

Formular  
VALIDAT

Vers.1.01

**Nota 1 - Active imobilizate**

31.12.2009

Denumire imobilizare	Valoarea bruta				Ajustari de valoare (amortizari, ajustari pt. deprec.)			
	Sold la inceputul exercitiului financiar	Cresteri	Cedari, transferuri si alte reduceri	Sold la sfarsitul exercitiului financiar	Sold la inceputul exercitiului financiar	Ajustari inregistrate in cursul exercitiului financiar	Reduceri sau reluari	Sold la sfarsitul exercitiului financiar
ATELIER INTRETINERE NUSFALAU	89.13	0.00	0.00	89.13	82.26	0.00	0.00	82.26
SOPRON VINIFICATIE	18.13	0.00	0.00	18.13	122.19	0.00	0.00	122.19
CLADIRE FABRICATIE	50 000.00	0.00	0.00	50 000.00	40 376.98	2 353.44	0.00	42 730.42
SOPRON BUTELII GOALE	4 952.53	0.00	0.00	4 952.53	16 797.33	0.00	0.00	16 797.33
HALA PRELUCRARE PRODUSE	45 000.00	0.00	0.00	45 000.00	29 910.71	1 296.84	0.00	31 207.55
CORP RECEPTII STRUGURI	17 500.00	0.00	0.00	17 500.00	11 631.94	489.12	0.00	12 121.06
CORP VINIFICATIE DEPOZITARE	50 000.00	0.00	0.00	50 000.00	58 159.72	1 337.76	0.00	59 497.48
CORP ANEXE	26 900.00	0.00	0.00	26 900.00	18 101.46	799.20	0.00	18 900.66
BOXA CU BAZIN TESCOVINA	16 850.00	0.00	0.00	16 850.00	15 679.86	1 410.80	0.00	17 090.66
CLADIRE STATIE POMPE	2 000.00	0.00	0.00	2 000.00	1 845.83	196.28	0.00	2 042.11
DEPOZIT PR FINITE N	12 000.00	0.00	0.00	12 000.00	10 547.62	670.56	0.00	11 218.18
CLASIRE ADMINISTRATIVA	28.70	0.00	0.00	28.70	68.10	0.00	0.00	68.10
CLADIRE PRODUCTIE	12.48	0.00	0.00	12.48	25.87	0.00	0.00	25.87
BIROU COLECTARI (POARTA)	137.08	0.00	0.00	137.08	436.23	0.00	0.00	436.23
CENTRALA TERMICA	80 000.00	0.00	0.00	80 000.00	66 507.94	3 965.52	0.00	70 473.46
CLADIRE POST TRANSFORMARE	494.89	0.00	0.00	494.89	432.00	32.04	0.00	464.04
ATELIER AUTO	1 157.64	0.00	0.00	1 157.64	1 085.29	0.00	0.00	1 085.29
DEPOZIT TAMPON CFR	11 000.00	0.00	0.00	11 000.00	9 869.44	905.60	0.00	10 775.04
EXTINDERE VIN SIMLEU	80 000.00	0.00	0.00	80 000.00	98 444.44	8 798.72	0.00	107 243.16
HRUBA SUBTERANA (GALERIE)	1 179 580.00	0.00	0.00	1 179 580.00	1 215 622.72	23 554.36	0.00	1 239 177.08
INSTALATIE EL LA HRUBE	364.90	0.00	0.00	364.90	1 061.76	0.00	0.00	1 061.76
RETELE TERMICE INTERIOARE	71.22	0.00	71.22	0.00	138.15	0.00	0.00	138.15
INSTALATIE DE APA	198.94	0.00	0.00	198.94	231.54	0.00	0.00	231.54
AMENAJARE PIRIU	30 000.00	0.00	0.00	30 000.00	28 263.89	974.52	0.00	29 238.41
DRUMURI SI PLAFORME	52.33	0.00	0.00	52.33	47.33	0.00	0.00	47.33
IMPREJMUIRE CU POARTA	673.49	0.00	0.00	673.49	913.70	0.00	0.00	913.70
RETELE APA EXTERIOARA	1 445.15	0.00	0.00	1 445.15	1 633.82	0.00	0.00	1 633.82
ZID DE SPRIJIN	30 000.00	0.00	0.00	30 000.00	24 097.22	963.96	0.00	25 061.18
DRUMURI SI PLATFORME	1 793.76	0.00	0.00	1 793.76	1 430.74	81.96	0.00	1 512.70
GALERII SUBTERANE	1 593.50	0.00	0.00	1 593.50	2 224.26	14 978.24	0.00	17 202.50
CANALIZARE MENAJERA	1 458.31	0.00	0.00	1 458.31	981.32	51.68	0.00	1 033.00
GALERII SUBTERANE	855 000.00	0.00	0.00	855 000.00	738 625.00	14 978.24	0.00	753 603.24
REZERVOR INOX 30000 L	1 208.42	0.00	0.00	1 208.42	882.82	96.72	0.00	979.54
REZERVOR INOX 30000 L	1 208.42	0.00	0.00	1 208.42	882.82	96.72	0.00	979.54
REZERVOR INOX 25000 L	10 000.00	0.00	0.00	10 000.00	6 638.89	743.48	0.00	7 382.37
REZERVOR INOX 25000 L	10 000.00	0.00	0.00	10 000.00	6 638.89	743.48	0.00	7 382.37
REZERVOR CU AGITATOR 12000 L	10 000.00	0.00	0.00	10 000.00	5 944.44	697.20	0.00	6 641.64
REZERVOR CU AGITATOR 12000 L	10 000.00	0.00	0.00	10 000.00	5 944.44	697.20	0.00	6 641.64
AMENAJARE TEREN SARMAASAG	58 000.00	0.00	0.00	58 000.00	46 261.90	2 644.56	0.00	48 906.46
IMPREJMUIRE INCINTA SARMAASAG	357.82	0.00	0.00	357.82	832.43	0.00	0.00	832.43
TRANSFORMATOR 250 KW	96.70	0.00	0.00	96.70	233.02	0.00	0.00	233.02
GALERII SUBTERANE SARMAASAG	238 750.00	0.00	0.00	238 750.00	222 170.14	14 289.84	0.00	236 459.98
DRUM ACCES PLATFORMA SARMAASAG	50 000.00	0.00	0.00	50 000.00	39 880.95	2 284.77	0.00	42 165.72
RELELE ELECTRICE EXT SARMAASAG	39 000.00	0.00	0.00	39 000.00	27 218.75	1 401.36	0.00	28 620.11
RETELE APA CANAL SARMAASAG	2 293.06	0.00	0.00	2 293.06	2 667.27	0.00	0.00	2 667.27

Denumire imobilizare	Valoarea bruta				Ajustari de valoare (amortizari, ajustari pt. deprec.)			
	Sold la inceputul exercitiului financiar	Cresteri	Cedari, transferuri si alte reduceri	Sold la sfarsitul exercitiului financiar	Sold la inceputul exercitiului financiar	Ajustari inregistrate in cursul exercitiului financiar	Reduceri sau reluari	Sold la sfarsitul exercitiului financiar
WC USCAT SARMA SAG	252.43	0.00	0.00	252.43	176.18	9.24	0.00	185.42
RETELE ELECTRICE TEHNOLOGICE SARMA SAG	1 279.56	0.00	0.00	1 279.56	1 786.05	0.00	0.00	1 786.05
REZERVOR POLSTIF 25000 L SARMA SAG	5.26	0.00	0.00	5.26	6.08	0.00	0.00	6.08
REZERVOR POLSTIF 25000 L	5.37	0.00	0.00	5.37	6.21	13.36	0.00	19.57
REZERVOR POLSTIF 25000 L	5.37	0.00	0.00	5.37	6.21	13.36	0.00	19.57
REZERVOR POLSTIF 25000 L	4.80	0.00	0.00	4.80	5.55	13.36	0.00	18.91
REZERVOR POLSTIF 25000 L	4.80	0.00	0.00	4.80	5.78	13.36	0.00	19.14
REZERVOR POLSTIF 25000 L	4.80	0.00	0.00	4.80	5.55	13.36	0.00	18.91
REZERVOR POLSTIF 25000 L	4.80	0.00	0.00	4.80	5.55	13.36	0.00	18.91
REZERVOR POLSTIF 25000 L	4.80	0.00	0.00	4.80	5.55	13.36	0.00	18.91
REZERVOR POLSTIF 25000 L	4.80	0.00	0.00	4.80	5.55	13.36	0.00	18.91
REZERVOR POLSTIF 25000 L	4.80	0.00	0.00	4.80	5.55	13.36	0.00	18.91
REZERVOR POLSTIF 25000 L	4.80	0.00	0.00	4.80	5.55	13.36	0.00	18.91
REZERVOR POLSTIF 25000 L	4.80	0.00	0.00	4.80	5.55	13.36	0.00	18.91
REZERVOR POLSTIF 30000 L	7.02	0.00	0.00	7.02	8.12	0.00	0.00	8.12
REZERVOR POLSTIF 30000 L	7.02	0.00	0.00	7.02	8.12	0.00	0.00	8.12
REZERVOR POLSTIF 30000 L	7.02	0.00	0.00	7.02	8.12	0.00	0.00	8.12
REZERVOR POLSTIF 30000 L	7.02	0.00	0.00	7.02	8.12	0.00	0.00	8.12
REZERVOR POLSTIF 30000 L	7.02	0.00	0.00	7.02	8.12	0.00	0.00	8.12
REZERVOR POLSTIF 30000 L	7.02	0.00	0.00	7.02	8.12	0.00	0.00	8.12
REZERVOR POLSTIF 30000 L	7.02	0.00	0.00	7.02	8.12	0.00	0.00	8.12
REZERVOR POLSTIF 30000 L	7.02	0.00	0.00	7.02	8.46	0.00	0.00	8.46
REZERVOR POLSTIF 30000 L	7.02	0.00	0.00	7.02	8.12	0.00	0.00	8.12
REZERVOR POLSTIF 40000 L	7.12	0.00	0.00	7.12	8.24	21.60	0.00	29.84
REZERVOR POLSTIF 40000 L	7.12	0.00	0.00	7.12	8.24	21.60	0.00	29.84
REZERVOR POLSTIF 40000 L	7.12	0.00	0.00	7.12	8.24	21.60	0.00	29.84
REZERVOR POLSTIF 30000 L	6.27	0.00	0.00	6.27	7.55	0.00	0.00	7.55
REZERVOR POLSTIF 30000 L	6.27	0.00	0.00	6.27	7.25	0.00	0.00	7.25
REZERVOR POLSTIF 30000 L	6.27	0.00	0.00	6.27	7.25	0.00	0.00	7.25
REZERVOR POLSTIF 30000 L	6.27	0.00	0.00	6.27	7.25	0.00	0.00	7.25
REZERVOR POLSTIF 40000 L	158.46	0.00	0.00	158.46	152.74	21.60	0.00	174.34
REZERVOR POLSTIF 40000 L	158.46	0.00	0.00	158.46	152.74	21.60	0.00	174.34
REZERVOR POLSTIF 40000 L	158.46	0.00	0.00	158.46	152.74	21.60	0.00	174.34
REZERVOR POLSTIF 40000 L	158.46	0.00	0.00	158.46	152.74	21.60	0.00	174.34
REZERVOR POLSTIF 40000 L	158.46	0.00	0.00	158.46	152.74	2.40	0.00	155.14
REZERVOR POLSTIF 40000 L	158.46	0.00	0.00	158.46	152.74	21.60	0.00	174.34
REZERVOR POLSTIF 40000 L	158.46	0.00	0.00	158.46	190.92	21.60	0.00	212.52
REZERVOR POLSTIF 40000 L	158.46	0.00	0.00	158.46	152.74	21.60	0.00	174.34
REZERVOR POLSTIF 40000 L	158.46	0.00	0.00	158.46	190.92	21.60	0.00	212.52
BAZIN INOX BUNCAR SARMA SAG	94.59	0.00	0.00	94.59	113.97	0.00	0.00	113.97
BAZIN INOX BUNCAR SARMA SAG	94.59	0.00	0.00	94.59	109.41	0.00	0.00	109.41
BAZIN BETON DEPOZITARE NUSFALAU	42.24	0.00	0.00	42.24	106.30	0.00	0.00	106.30
BAZIN BETON DEPOZITARE N	2 084.19	0.00	0.00	2 084.19	2 912.08	0.00	0.00	2 912.08
PUT FINTINA NUSFALAU	0.71	0.00	0.00	0.71	1.79	0.00	0.00	1.79
BAZIN FERMENTARE BETON NUSFALAU	11 171.92	0.00	0.00	11 171.92	15 237.26	0.00	0.00	15 237.26
BAZIN BORHOT NUSFALAU	1 575.08	0.00	0.00	1 575.08	2 200.74	0.00	0.00	2 200.74
BAZIN BORHOT NUSFALAU	1 447.68	0.00	0.00	1 447.68	1 926.22	0.00	0.00	1 926.22
BAZIN BORHOT NUSFALAU	480.77	0.00	0.00	480.77	639.69	0.00	0.00	639.69

Denumire imobilizare	Valoarea bruta				Ajustari de valoare (amortizari, ajustari pt. deprec.)			
	Sold la inceputul exercitiului financiar	Cresteri	Cedari, transferuri si alte reduceri	Sold la sfarsitul exercitiului financiar	Sold la inceputul exercitiului financiar	Ajustari inregistrate in cursul exercitiului financiar	Reduceri sau reluari	Sold la sfarsitul exercitiului financiar
BAZIN BORHOT NUSFALAU	1 361.00	0.00	0.00	1 361.00	1 810.89	0.00	0.00	1 810.89
RAMPA INCARCARE-DESCARCARE SIMLEU	1.26	0.00	0.00	1.26	2.62	0.00	0.00	2.62
BAZIN PT VIN SIMLEU	353.98	0.00	0.00	353.98	600.78	0.00	0.00	600.78
CONDUCTE ALIMENTARE APA SIMLEU	6.32	0.00	0.00	6.32	11.86	0.00	0.00	11.86
CONDUCTE CANALIZARE SIMLEU	31.42	0.00	0.00	31.42	36.85	0.00	0.00	36.85
REZERVOR DIN BETON SIMLEU	721.25	0.00	0.00	721.25	1 127.95	0.00	0.00	1 127.95
DEPOZIT PT VIN SIMLEU	5 267.28	0.00	0.00	5 267.28	6 657.26	0.00	0.00	6 657.26
CISTERNA CUPAJ VIN SIMLEU	2 006.74	0.00	0.00	2 006.74	2 268.73	0.00	0.00	2 268.73
DEPOZIT SUBTERAN SIMLEU	24.70	0.00	0.00	24.70	64.97	0.00	0.00	64.97
DEPOZIT SUBTERAN SIMLEU	57.42	0.00	0.00	57.42	151.05	0.00	0.00	151.05
REZERVOR POLSTIF 25000 L SIMLEU	56.48	0.00	0.00	56.48	79.82	53.44	0.00	133.26
REZERVOR POLSTIF 25000 L SIMLEU	56.48	0.00	0.00	56.48	63.85	53.44	0.00	117.29
REZERVOR POLSTIF 25000 L SIMLEU	56.48	0.00	0.00	56.48	63.85	53.44	0.00	117.29
REZERVOR POLSTIF 25000 L SIMLEU	56.48	0.00	0.00	56.48	63.85	53.44	0.00	117.29
REZERVOR POLSTIF 25000 L SIMLEU	56.48	0.00	0.00	56.48	63.85	53.44	0.00	117.29
REZERVOR POLSTIF 25000 L SIMLEU	56.48	0.00	0.00	56.48	63.85	53.44	0.00	117.29
REZERVOR POLSTIF 15000 L SIMLEU	4.35	0.00	0.00	4.35	5.55	0.00	0.00	5.55
REZERVOR POLSTIF 15000 L SIMLEU	4.35	0.00	0.00	4.35	5.55	0.00	0.00	5.55
REZERVOR POLSTIF 15000 L SIMLEU	4.35	0.00	0.00	4.35	5.55	0.00	0.00	5.55
REZERVOR POLSTIF 15000 L	4.35	0.00	0.00	4.35	5.55	0.00	0.00	5.55
REZERVOR POLSTIF 15000 L SIMLEU	4.35	0.00	0.00	4.35	5.55	0.00	0.00	5.55
REZERVOR POLSTIF 20000 L SIMLEU	1 490.61	0.00	0.00	1 490.61	1 337.41	48.84	0.00	1 386.25
REZERVOR POLSTIF 12000 L SIMLEU	54.01	0.00	0.00	54.01	41.26	25.20	0.00	66.46
REZERVOR POLSTIF 12000 L SIMLEU	54.01	0.00	0.00	54.01	41.26	25.20	0.00	66.46
REZERVOR POLSTIF 12000 L SIMLEU	54.01	0.00	0.00	54.01	41.26	25.20	0.00	66.46
REZERVOR POLSTIF 12000 L SIMLEU	54.01	0.00	0.00	54.01	41.26	25.20	0.00	66.46
REZERVOR POLSTIF 12000 L SIMLEU	54.01	0.00	0.00	54.01	41.26	25.20	0.00	66.46
REZERVOR POLSTIF 12000 L SIMLEU	54.01	0.00	0.00	54.01	41.26	25.20	0.00	66.46
REZERVOR POLSTIF 12000 L SIMLEU	54.01	0.00	0.00	54.01	41.26	25.20	0.00	66.46
REZERVOR POLSTIF 12000 L SIMLEU	54.01	0.00	0.00	54.01	41.26	25.20	0.00	66.46
REZERVOR POLSTIF 12000 L SIMLEU	54.01	0.00	0.00	54.01	41.26	25.20	0.00	66.46
REZERVOR POLSTIF 12000 L	54.01	0.00	0.00	54.01	41.26	1.80	0.00	43.06
REZERVOR POLSTIF 12000 L SIMLEU	54.01	0.00	0.00	54.01	41.26	25.20	0.00	66.46
REZERVOR POLSTIF 12000 L SIMLEU	54.01	0.00	0.00	54.01	41.26	25.20	0.00	66.46
REZERVOR POLSTIF 25000 L SIMLEU	198.63	0.00	0.00	198.63	151.73	53.44	0.00	205.17
REZERVOR POLSTIF 25000 L	198.63	0.00	0.00	198.63	151.73	13.36	0.00	165.09
REZERVOR POLSTIF 25000 L SIMLEU	198.63	0.00	0.00	198.63	151.73	53.44	0.00	205.17
REZERVOR POLSTIF 25000 L	198.63	0.00	0.00	198.63	151.73	13.36	0.00	165.09
REZERVOR POLSTIF 25000 L SIMLEU	198.63	0.00	0.00	198.63	151.73	53.44	0.00	205.17
REZERVOR POLSTIF 25000 L SIMLEU	198.63	0.00	0.00	198.63	151.73	53.44	0.00	205.17
REZERVOR POLSTIF 25000 L SIMLEU	198.63	0.00	0.00	198.63	151.73	53.44	0.00	205.17
REZERVOR POLSTIF 25000 L SIMLEU	198.63	0.00	0.00	198.63	151.73	53.44	0.00	205.17
REZERVOR POLSTIF 25000 L SIMLEU	198.63	0.00	0.00	198.63	151.73	53.44	0.00	205.17
REZERVOR POLSTIF 25000 L SIMLEU	198.63	0.00	0.00	198.63	151.73	53.44	0.00	205.17
RECIPIENT METALIC SIMLEU	387.12	0.00	387.12	0.00	443.58	0.00	0.00	443.58
RECIPIENT METALIC SIMLEU	387.12	0.00	387.12	0.00	443.58	0.00	0.00	443.58



Denumire imobilizare	Valoarea bruta				Ajustari de valoare (amortizari, ajustari pt. deprec.)			
	Sold la inceputul exercitiului financiar	Cresteri	Cedari, transferuri si alte reduceri	Sold la sfarsitul exercitiului financiar	Sold la inceputul exercitiului financiar	Ajustari inregistrate in cursul exercitiului financiar	Reduceri sau reluari	Sold la sfarsitul exercitiului financiar
TRANSFORMATOR 400 KW SIMLEU	4.80	0.00	0.00	4.80	18.62	0.00	0.00	18.62
TABLOU DISTRIBUTIE SIMLEU	3.93	0.00	0.00	3.93	14.81	0.00	0.00	14.81
TABLOU DISTRIBUTIE SIMLEU	6.19	0.00	0.00	6.19	23.33	0.00	0.00	23.33
STATIE DE TRATARE A APEI SIMLEU	20 000.00	0.00	0.00	20 000.00	9 666.67	334.20	0.00	10 000.87
CANAL TERMIC LA CENTRALA	80.89	0.00	0.00	80.89	156.91	0.00	0.00	156.91
COS DE FUM LA CENTRALA	201.38	0.00	0.00	201.38	226.82	0.00	0.00	226.82
RACORD ELECTRIC SIMLEU	1 223.80	0.00	0.00	1 223.80	3 773.38	0.00	0.00	3 773.38
RETELE EL EXTERIOARE SIMLEU	5 000.00	0.00	0.00	5 000.00	4 239.58	219.84	0.00	4 459.42
INST EL CORP CENTRAL SIMLEU	460.24	0.00	0.00	460.24	487.81	0.00	0.00	487.81
INST.EL TABLOU GENERAL	596.71	0.00	0.00	596.71	632.45	0.00	0.00	632.45
RACORD ELECTRIC SIMLEU	78.42	0.00	0.00	78.42	234.53	0.00	0.00	234.53
MASINA SPALAT PERLA DEPOZIT	11 750.74	0.00	0.00	11 750.74	14 590.50	58.28	0.00	14 648.78
SAMPANIE								
MASINA INBUT.SOMES 24 DEP SAMPANIE	3 708.89	0.00	0.00	3 708.89	4 605.21	18.39	0.00	4 623.60
TRANSPORTOR BUT 2 BUC DEP SAMPANIE	283.77	0.00	0.00	283.77	299.54	10.28	0.00	309.82
SAMPANIE								
MASINA APLICAT AGRAFE DEP SAMPANIE	4.35	0.00	0.00	4.35	10.48	0.00	0.00	10.48
SAMPANIE								
MASINA APLICAT AGRAFE DEP SAMPANIE	9.35	0.00	0.00	9.35	17.40	0.00	0.00	17.40
SAMPANIE								
POMPA CU SURUB PS 80 DEP SAMPANIE	14.44	0.00	14.44	0.00	23.99	0.00	0.00	23.99
POMPA CU SURUB DEP SAMPANIE	15.99	0.00	0.00	15.99	26.56	0.00	0.00	26.56
INSTALATIE FILTRARE FINA DEP SAMPANIE	41.23	0.00	0.00	41.23	68.49	0.00	0.00	68.49
SAMPANIE								
MASINA DOZAT LICOARE DEP SAMPANIE	243.51	0.00	0.00	243.51	388.26	0.00	0.00	388.26
MASINA DOZAT LICOARE DEP SAMPANIE	243.51	0.00	0.00	243.51	388.26	0.00	0.00	388.26
ASPIRATOR CENTRIFUGAL DEP SAMPANIE	4.29	0.00	0.00	4.29	12.83	0.00	0.00	12.83
SAMPANIE								
FILTRU CU PLACI DEP SAMPANIE	115.00	0.00	0.00	115.00	175.69	0.00	0.00	175.69
FILTRU CU PLACI DEP SAMPANIE	227.77	0.00	0.00	227.77	363.17	0.00	0.00	363.17
MASINA APLICAT COSULETE DEP SAMPANIE	10 000.00	0.00	0.00	10 000.00	10 555.56	441.96	0.00	10 997.52
SAMPANIE								
DOZATOR DEP SAMPANIE	10 000.00	0.00	0.00	10 000.00	10 555.56	462.88	0.00	11 018.44
DOZATOR DEP SAMPANIE	10 000.00	0.00	0.00	10 000.00	10 555.56	462.88	0.00	11 018.44
MASINA PT DOP PLUTA DEP SAMPANIE	10 000.00	0.00	0.00	10 000.00	10 611.11	441.60	0.00	11 052.71
MASINA DE CUSUT CU SIRMA DEP SAMPANIE	8.30	0.00	0.00	8.30	15.85	0.00	0.00	15.85
SAMPANIE								
CARUCIOR AGITAT STICLE DEP SAMPANIE	7.70	0.00	0.00	7.70	14.70	0.00	0.00	14.70
SAMPANIE								
POD BASCULA AUTOMATA SARMASAG	16.71	0.00	0.00	16.71	41.66	0.00	0.00	41.66
TRANSPORTOR STRUGURI SARMASAG	4.97	0.00	0.00	4.97	9.91	0.00	0.00	9.91
TRANSPORTOR STRUGURI SARMASAG	4.97	0.00	0.00	4.97	9.91	0.00	0.00	9.91
TRANSPORTOR STRUGURI SARMASAG	4.97	0.00	0.00	4.97	9.91	0.00	0.00	9.91
TRANSPORTOR STRUGURI SARMASAG	4.97	0.00	0.00	4.97	9.91	0.00	0.00	9.91
MACARA VINIFICATIE SARMASAG	8.48	0.00	8.48	0.00	16.35	0.00	0.00	16.35
MACARA VINIFICATIE SARMASAG	8.48	0.00	8.48	0.00	16.35	0.00	0.00	16.35
POST TRAFU SARMASAG	371.34	0.00	0.00	371.34	1 036.66	0.00	0.00	1 036.66
PRESA VINIFICATIE TPU SARMASAG	41.83	0.00	0.00	41.83	83.43	0.00	0.00	83.43
PRESA VINIFACTIE TPU SARMASAG	41.83	0.00	0.00	41.83	83.43	0.00	0.00	83.43
PRESA VINIFICATIE TPU SARMASAG	4.18	0.00	0.00	4.18	8.34	0.00	0.00	8.34
ZDROBITOR STRUGURI SARMASAG	14.68	0.00	0.00	14.68	29.28	0.00	0.00	29.28
ZDROBITOR STRUGURI SARMASAG	14.68	0.00	0.00	14.68	29.28	0.00	0.00	29.28
INSTALATIE SEPARAT MUST SARMASAG	7.55	0.00	0.00	7.55	15.06	0.00	0.00	15.06

Denumire imobilizare	Valoarea bruta				Ajustari de valoare (amortizari, ajustari pt. deprec.)			
	Sold la inceputul exercitiului financiar	Cresteri	Cedari, transferuri si alte reduceri	Sold la sfarsitul exercitiului financiar	Sold la inceputul exercitiului financiar	Ajustari inregistrate in cursul exercitiului financiar	Reduceri sau reluari	Sold la sfarsitul exercitiului financiar
INSTALATIE SEPARA MUST SARMASAG	7.55	0.00	0.00	7.55	15.06	0.00	0.00	15.06
INSTALATIE DEPARAT MUST SARMASAG	7.55	0.00	0.00	7.55	15.06	0.00	0.00	15.06
INSTALATIE SEPARAT MUST SARMASAG	7.55	0.00	0.00	7.55	15.06	0.00	0.00	15.06
RECIPIENT MET.TIP BLACHER SARMASAG	17.47	0.00	0.00	17.47	34.84	0.00	0.00	34.84
RECIPIENT MET.TIP BLACHER SARMASAG	17.47	0.00	0.00	17.47	34.84	0.00	0.00	34.84
RECIPIENT MET.TIP BLACHER SARMASAG	17.47	0.00	0.00	17.47	34.84	0.00	0.00	34.84
RECIPIENT MET.TIP BLACHER SARMASAG	18.25	0.00	0.00	18.25	36.40	0.00	0.00	36.40
GRUP MOTOR SUFLANTA SARMASAG	22.95	0.00	0.00	22.95	44.24	0.00	0.00	44.24
PRESA VINIFICATIE DUCHER SARMASAG	4.66	0.00	0.00	4.66	8.98	0.00	0.00	8.98
PRESA VINIFICATIE DUCHER SARMASAG	4.66	0.00	0.00	4.66	8.98	0.00	0.00	8.98
TRANSPORTATOR TTB 400 SARMASAG	3.83	0.00	3.83	0.00	7.13	0.00	0.00	7.13
PRESA DUCHER SARMASAG	69.77	0.00	0.00	69.77	115.90	0.00	0.00	115.90
PRESA DUCHER SARMASAG	69.77	0.00	0.00	69.77	115.90	0.00	0.00	115.90
CAZAN ABUR NUSFALAU	6.13	0.00	0.00	6.13	31.35	0.00	0.00	31.35
BASCULA POD 50TO NUSFALAU	4.64	0.00	0.00	4.64	9.25	0.00	0.00	9.25
MOTOPOMPA CU SURUB PS 80 NUSFALAU	40.17	0.00	0.00	40.17	115.85	0.00	0.00	115.85
INSTALATIE ZDROBIT MERE NUSFALAU	632.75	0.00	0.00	632.75	1 102.92	0.00	0.00	1 102.92
BLAZE NUSFALAU	686.52	0.00	0.00	686.52	1 196.64	0.00	0.00	1 196.64
BLAZE NUSFALAU	686.52	0.00	0.00	686.52	1 196.64	0.00	0.00	1 196.64
BLAZE NUSFALAU	686.52	0.00	0.00	686.52	1 196.64	0.00	0.00	1 196.64
BLAZE NUSFALAU	686.52	0.00	0.00	686.52	1 196.64	0.00	0.00	1 196.64
BASCULA POD DEP VIN	2.60	0.00	0.00	2.60	8.87	0.00	0.00	8.87
CAMERA REFRIGERARE DEP VIN	24.51	0.00	0.00	24.51	92.37	0.00	0.00	92.37
INST.REFRIGERARE VIN DEP VIN	19.39	0.00	0.00	19.39	65.76	0.00	0.00	65.76
AGREGAT FRIG DEP VIN	4.75	0.00	0.00	4.75	16.11	0.00	0.00	16.11
INSTALATIE FILTRARE DEP VIN	51.41	0.00	0.00	51.41	81.97	0.00	0.00	81.97
POMPA VIN 1910 HUSI DEP VIN	161.50	0.00	0.00	161.50	139.07	8.40	0.00	147.47
ELECTROCOMPRESOR ATELIER	71.29	0.00	0.00	71.29	114.06	0.00	0.00	114.06
INST DE PORNIT LA RECE ATELIER	68.40	0.00	0.00	68.40	72.96	0.00	0.00	72.96
ELECTROCOMPRESOR ATELIER	369.03	0.00	0.00	369.03	528.38	0.00	0.00	528.38
MASINA INJECTAT MASE ATELIER	2 800.00	0.00	0.00	2 800.00	7 320.83	0.00	0.00	7 320.83
CENTRALA FRIGORIFICA ATELIER	38.41	0.00	0.00	38.41	130.27	0.00	0.00	130.27
STATIE POMPARE SI RESEA APA ATELIER	5 000.00	0.00	0.00	5 000.00	5 607.64	0.00	0.00	5 607.64
FERASTRAU TIMPLARIE ATELIER	2.32	0.00	0.00	2.32	8.97	0.00	0.00	8.97
MASINA COMBINATA ATELIER	5.21	0.00	0.00	5.21	16.11	0.00	0.00	16.11
POMPA DEJECTIE ATELIER	5.99	0.00	0.00	5.99	28.65	0.00	0.00	28.65
POLIZOR TRIFAZIC ATELIER	0.90	0.00	0.00	0.90	2.15	0.00	0.00	2.15
POMPA EPET ATELIER	36.64	0.00	0.00	36.64	145.95	0.00	0.00	145.95
POMPA EPET ATELIER	38.64	0.00	0.00	38.64	153.92	0.00	0.00	153.92
MASINA DE GAURIT ATELIER	1.12	0.00	0.00	1.12	1.86	0.00	0.00	1.86
MASINA INJECTAT MASE ATELIER	2 467.73	0.00	0.00	2 467.73	4 914.90	0.00	0.00	4 914.90
POMPA APA SADU ATELIER	254.17	0.00	0.00	254.17	201.92	7.68	0.00	209.60
SCHIMBATOR DE CALDURA ATELIER	116.62	0.00	0.00	116.62	203.11	0.00	0.00	203.11
AGREGAT BLOC ABURI ATELIER	20 000.00	0.00	0.00	20 000.00	23 111.11	612.97	0.00	23 724.08
VENTILATOR CENTRIFUGAL ATELIER	7.14	0.00	0.00	7.14	12.79	0.00	0.00	12.79
CONDENSATOR CU EVAP FORTATA ATELIER	125.70	0.00	0.00	125.70	239.76	0.00	0.00	239.76
AEROTERMA PERETE ATELIER	3.37	0.00	3.37	0.00	5.76	0.00	0.00	5.76

Denumire imobilizare	Valoarea bruta				Ajustari de valoare (amortizari, ajustari pt. deprec.)			
	Sold la inceputul exercitiului financiar	Cresteri	Cedari, transferuri si alte reduceri	Sold la sfarsitul exercitiului financiar	Sold la inceputul exercitiului financiar	Ajustari inregistrate in cursul exercitiului financiar	Reduceri sau reluari	Sold la sfarsitul exercitiului financiar
POMPA VIN 1910 HUSI DEP VIN	161.50	0.00	0.00	161.50	139.07	8.40	0.00	147.47
MASINA CALCUL ADM	5.05	0.00	0.00	5.05	28.48	0.00	0.00	28.48
IMPRIMANTA EPSON 1050	133.88	0.00	0.00	133.88	864.64	0.00	0.00	864.64
CALCULATOR PENTIUM 166	686.50	0.00	0.00	686.50	2 726.93	0.00	0.00	2 726.93
IMPRIMANTA STAR LC 15-21	289.00	0.00	0.00	289.00	1 147.97	0.00	0.00	1 147.97
SURSA UPS 600 PT CALCULATOR	169.00	0.00	0.00	169.00	671.31	0.00	0.00	671.31
CASA DE MARCAT OMRON RS19	648.59	0.00	0.00	648.59	1 909.74	0.00	0.00	1 909.74
CASA DE MARCAT OMRON RS19	648.59	0.00	0.00	648.59	1 909.74	0.00	0.00	1 909.74
MICROSCOP LABORATOR	8.77	0.00	0.00	8.77	21.83	0.00	0.00	21.83
BALANTA ANALITICA	0.88	0.00	0.00	0.88	3.51	0.00	0.00	3.51
BIDISTILATOR	0.92	0.00	0.00	0.92	7.57	0.00	0.00	7.57
REFRACTOMETRU	0.18	0.00	0.00	0.18	0.72	0.00	0.00	0.72
CENTRIFUGA	0.76	0.00	0.00	0.76	3.03	0.00	0.00	3.03
SPECTOFOTOCOLORMETRU	1.86	0.00	0.00	1.86	7.42	0.00	0.00	7.42
AGITATOR LABORATOR	0.24	0.00	0.00	0.24	0.96	0.00	0.00	0.96
EBULIOMETRU "SALERON"	2 314.41	0.00	0.00	2 314.41	1 080.06	220.32	0.00	1 300.38
PHMETRU IM4	0.36	0.00	0.00	0.36	2.78	0.00	0.00	2.78
NUMARATOR DE COLONII	10.65	0.00	0.00	10.65	79.65	0.00	0.00	79.65
BALANTA ANALITICA	6.14	0.00	0.00	6.14	16.32	0.00	0.00	16.32
BALANTA TEHNICA CL4 500	5.69	0.00	0.00	5.69	12.59	0.00	0.00	12.59
MOTOSTIVUITOR RAK	11.31	0.00	11.31	0.00	76.11	0.00	0.00	76.11
MOTOSTIVUITOR	16.82	0.00	16.82	0.00	100.57	0.00	0.00	100.57
REMORCA AUTO	14.30	0.00	14.30	0.00	67.63	0.00	0.00	67.63
REMORCA BASCULANTA	5.12	0.00	5.12	0.00	48.53	0.00	0.00	48.53
REMORCA PT DACIE P 300	268.31	0.00	0.00	268.31	491.90	0.00	0.00	491.90
AUTOTURISM DACIA 1310 L	1 337.65	0.00	0.00	1 337.65	3 433.30	0.00	0.00	3 433.30
AUTO SUZUKI SWIFT	20 484.50	0.00	0.00	20 484.50	16 387.60	24 099.27	0.00	40 486.87
BUDANA STEJAR NUSFALAU	13.62	0.00	0.00	13.62	9.22	0.60	0.00	9.82
AUTO SUZUKI SWIFT	20 484.50	0.00	0.00	20 484.50	16 387.60	24 099.27	0.00	40 486.87
AUTO SUZUKI SWIFT	20 484.50	0.00	0.00	20 484.50	16 387.60	24 099.27	0.00	40 486.87
AUTO SUZUKI SWIFT	20 535.50	0.00	0.00	20 535.50	20 535.50	24 099.27	0.00	44 634.77
AUTO SUZUKI SWIFT	20 535.50	0.00	0.00	20 535.50	16 428.40	24 099.27	0.00	40 527.67
AUTO SUZUKI SWIFT	20 535.50	0.00	0.00	20 535.50	16 428.40	24 099.27	0.00	40 527.67
AUTO MERCEDES BENZ E320	123 213.00	0.00	0.00	123 213.00	98 570.40	24 129.21	0.00	122 699.61
AUTOUTILITARA MAN 19331F	82 142.00	0.00	0.00	82 142.00	65 713.60	16 086.20	0.00	81 799.80
AUTOTRACTOR MAN 19403	123 213.00	0.00	0.00	123 213.00	98 570.40	72 387.63	0.00	170 958.03
AUTOTRACTOR MAN 19403	123 213.00	0.00	0.00	123 213.00	98 570.40	72 387.63	0.00	170 958.03
AUTOTRACTOR MAN 19403	123 213.00	0.00	0.00	123 213.00	98 570.40	72 387.63	0.00	170 958.03
AUTO RENAULT CLIO SYMBOL	16 428.40	0.00	0.00	16 428.40	13 142.72	12 868.92	0.00	26 011.64
AUTO RENAULT CLIO SYMBOL	16 428.40	0.00	0.00	16 428.40	13 142.72	12 868.92	0.00	26 011.64
AUTO RENAULT CLIO SYMBOL	16 428.40	0.00	0.00	16 428.40	13 142.72	12 868.92	0.00	26 011.64
AUTO RENAULT CLIO SYMBOL	16 428.40	0.00	0.00	16 428.40	13 142.72	12 868.92	0.00	26 011.64
AUTO FORD TRANZIT	38 659.00	0.00	0.00	38 659.00	30 927.20	7 570.76	0.00	38 497.96
SISTEM DAVIO COMPLET	2 219.20	0.00	0.00	2 219.20	1 664.40	554.84	0.00	2 219.24
BETONIERA NUSFALAU	2 918.49	0.00	0.00	2 918.49	1 459.25	486.44	0.00	1 945.69
MASINA DE SCRIS ELECTRICA	32.33	0.00	0.00	32.33	96.99	0.00	0.00	96.99
COPIATOR "MINOLTA"	1 110.00	0.00	0.00	1 110.00	1 128.50	232.92	0.00	1 361.42
COS DE FUM NUSFALAU	70.75	0.00	0.00	70.75	117.07	0.00	0.00	117.07
BAZIN BORHOT 60 VAG NUSFALAU	1 766.48	0.00	0.00	1 766.48	2 232.63	0.00	0.00	2 232.63
APARAT AER CONDITIONAT NORD STAR	1 386.55	0.00	0.00	1 386.55	808.82	346.60	0.00	1 155.42

## Note:

Nu s-a utilizat forma de amortizare fiscala pentru nici un mijloc fix în 2008  
S-a folosit metoda de amortizare liniara.

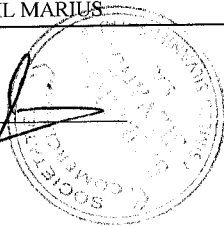
**Administrator,**

Numele si prenumele :

BOB VIRGIL MARIUS

Semnatura \_\_\_\_\_

Stampila unitatii

**Intocmit,**

Numele si prenumele :

ANDRECAN VIORICA

Calitatea :

11--DIRECTOR ECONOMIC

Nr.de inregistrare in organismul profesional :

Semnatura \_\_\_\_\_

A handwritten signature in black ink, appearing to be "AV", written over a horizontal line.

**Nota 2 - Provizioane pentru riscuri si cheltuieli**

31.12.2009

Denumire provizionului	Nr. rd.	Sold la inceputul exercitiului financiar	Transferuri		Sold la sfarsitul exercitiului financiar
			in cont	din cont	
0		1	2	3	4 = 1+2-3
I. PROVIZIOANE PENTRU RISCURI SI CHELTUIELI (rd.2-6)	1	0	0	0	0
Provizioane pentru litigii (ct.1511)	2	0	0	0	0
Provizioane pentru garantii acordate clientilor (ct.1512)	3	0	0	0	0
Provizioane pentru dezafectare imobilizari corporale si alte actiuni similare (ct.1513)	4	0	0	0	0
Provizioane pentru restructurare (ct.1514)	5	0	0	0	0
Alte provizioane pentru riscuri si cheltuieli (ct.1518)	6	0	0	0	0
II. PROVIZIOANE PENTRU DEPRECIEREA STOCURILOR SI PRODUCTIEI ÎN CURS DE EXEC.	7	0	0	0	0
Materii prime (ct.391)	8	0	0	0	0
Materiale (ct.392)	9	0	0	0	0
Productie în curs de executie (ct.393)	10	0	0	0	0
Produse (ct.394)	11	0	0	0	0
Stocuri aflate la terti (ct.395)	12	0	0	0	0
Animale (ct.396)	13	0	0	0	0
Marfuri (ct.397)	14	0	0	0	0
Ambalaje (ct.398)	15	0	0	0	0
III. PROVIZIOANE PENTRU DEPRECIEREA CREANTELOR	16	0	0	0	0
Cienti (ct.491)	17	75 717	0	0	75 717
Decontari în cadrul grupului si cu asociatii (ct.495)	18	0	0	0	0
Debitori diversi (ct.496)	19	0	0	0	0
IV. PROVIZIOANE PENTRU DEPRECIEREA CONTURILOR DE TREZORERIE	20	0	0	0	0
Provizioane pentru deprecierea investitiilor financiare la societati din cadrul grupului (ct.591)	21	0	0	0	0
Alte provizioane pentru conturi de trezorerie (ct.592+595+596+598)	22	0	0	0	0
TOTAL GENERAL (rd.01+07+16+20)	23	0	0	0	0

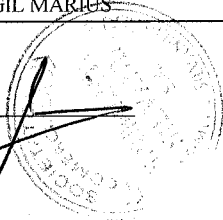
**Administrator,**

Numele si prenumele :

BOB VIRGIL MARIUS

Semnatura

Stampila unitatii

**Intocmit,**

Numele si prenumele :

ANDRECAN VIORICA

Calitatea :

11--DIRECTOR ECONOMIC

Nr.de inregistrare in organismul profesional :

Semnatura

**Nota 3 - Repartizarea profitului**

31.12.2009

Destinatia profitului	Nr. rd.	Suma
Profit net de repartizat:	1	0
- rezerva legala	2	0
- acoperirea pierderii contabile	3	0
- dividende	4	0
- alte rezerve	5	0
Profit nerepartizat	6	445


**Administrator,**

Numele si prenumele :

BOB VIRGIL MARIUS

Semnatura

Stampila unitatii

**Intocmit,**

Numele si prenumele :

ANDRECAN VIORICA

Calitatea :

11--DIRECTOR ECONOMIC

Nr.de inregistrare in organismul profesional :

Semnatura

**Nota 4 - Analiza rezultatului din exploatare**

31.12.2009

Denumirea indicatorului	Nr. rd.	Exercitiu financiar	
		Precedent	Curent
0		1	2
1. Cifra de afaceri neta	1	1 742 973	985 172
2. Costul bunurilor vandute si al serviciilor prestate (3 + 4 + 5)	2	1 774 230	1 068 551
3. Cheltuielile activitatii de baza	3	1 774 230	1 068 551
4. Cheltuielile activitatilor auxiliare	4	0	0
5. Cheltuielile indirecte de productie	5	0	0
6. Rezultatul brut aferent cifrei de afaceri nete (1 - 2)	6	-31 257	-83 379
7. Cheltuielile de desfacere	7	0	0
8. Cheltuieli generale de administratie	8	186 466	147 642
9. Alte venituri din exploatare	9	208 964	314 374
10. Rezultatul din exploatare (6 - 7 - 8 + 9)	10	-8 759	83 353

**Administrator,**

Numele si prenumele :

BOB VIRGIL MARIUS

**Intocmit,**

Numele si prenumele :

ANDRECAN VIORICA


Calitatea :

11--DIRECTOR ECONOMIC

Nr.de inregistrare in organismul profesional :

Semnatura

Stampila unitatii



Semnatura

**Nota 5 - Situatiia creantelor si datoriilor**

31.12.2009

Creante / Datorii	Nr. rd.	Sold la sfarsitul exercitiului financiar	Termen de lichiditate / exigibilitate		
			Sub 1 an	1-5 ani	Peste 5 ani
0		1 = 2 + 3 + 4	2	3	4
CREANTE	0	0	0	0	0
Creante din participatii sume datorate de filiale interese de participare dobânzi (ct.261,263,265)	1	203	203	0	0
Imprumuturi acordate pe termen lung si dobânzi aferente (ct.2673,2674)	2	0	0	0	0
Actiuni proprii - active imobilizate (ct.2677)	3	0	0	0	0
Alte creante imobilizate (ct.2671,2675,2676,2678,2679)	4	0	0	0	0
I. CREANTE DIN ACTIVE IMOBILIZATE- TOTAL (rd.01 la 04)	5	203	203	0	0
Furnizori debitori (ct.4092)	6	0	0	0	0
Cienti (ct.411+413+418)	7	1 121 668	1 121 668	0	0
Creante personal si asigurari sociale (ct.425+4282+431+437+4382)	8	0	0	0	0
Impozit pe profit (ct.441)	9	0	0	0	0
Taxa pe valoarea adaugata (ct.4424+4428)	10	0	0	0	0
Alte creante cu statul si institutii publice (ct.444,445,446,447,4482)	11	0	0	0	0
Decontari cu grupul si alte creante (ct.451)	12	0	0	0	0
Debitori diversi (ct.456+4582+461-491-495-496)	13	56 031	56 031	0	0
II. CREANTE DIN ACTIVE CIRCULANTE - TOTAL (rd. 06 la 13)	14	1 177 699	1 177 699	0	0
III. CHELTUIELI INREGISTRATE IN AVANS (ct.471)	15	0	0	0	0
TOTAL CREANTE (rd. 05+14+15)	16	1 177 902	1 177 902	0	0
DATORII	0	0	0	0	0
Imprumuturi din emisiuni de obligatiuni (ct.161)	17	0	0	0	0
Credite bancare pe termen lung (ct.1621+1623+1624+1625+1626+1627)	18	0	0	0	0
Credite bancare pe termen lung nerambursate la scadenta (ct.1622)	19	0	0	0	0
Datorii ce privesc imobiliarile financiare (ct.166)	20	0	0	0	0
Credite bancare pe termen scurt (ct.5191+5192+5193+5194+5195+5196+5197)	21	180 000	180 000	0	0
Dobanzi (ct.168+5186+5198)	22	0	0	0	0
Alte imprumuturi si datorii financiare (ct.167+509)	23	0	0	0	0
TOTAL DATORII FINANCIARE SI ASIMILATE (rd. 17 la 23)	24	180 000	180 000	0	0
Furnizori (ct.401+403+404+405+408)	25	837 148	837 148	0	0
Cienti creditorii (ct.419)	26	15	15	0	0
Datorii cu personalul si asigurările sociale (ct.421+423+424+425+426+427+4281+431+437+438)	27	161 235	161 235	0	0
Impozit pe profit (ct.441)	28	6 151	6 151	0	0
Taxa pe valoarea adaugata (ct.4423+4428)	29	221 895	221 895	0	0
Alte datorii fata de stat si institutiile publice (ct.444+445+446+447+4481)	30	36 774	36 774	0	0
Decontari cu grupul si alte conturi cu asociatii (ct.451+455+457+4581+481+482)	31	118 499	196 602	0	0
Creditori diversi (ct.462+473)	32	136 616	136 616	0	0
ALTE DATORII - TOTAL (rd.25 la 32)	33	1 518 333	1 596 436	0	0
Venituri inregistrate in avans (ct.472)	34	0	0	0	0
TOTAL DATORII (rd. 24+33+34)	35	1 698 333	1 776 436	0	0

## Note:

Nu sunt clauze speciale legate de achitarea datoriilor si ratele dobânzii aferente.

Nu sunt depuse garantii sau ipoteci.

Nu sunt constituite provizioane pentru datoriile societatii.

Nu sunt inregistrate cheltuieli în avans.


Nu sunt inregistrate astfel de venituri in avans

## Administrator,

Numele si prenumele :  
BOB VIRGIL MARIUS

Semnatura

Stampila unitatii



## Intocmit,

Numele si prenumele : ANDRECAN VIORICA  
Calitatea : 11--DIRECTOR ECONOMIC  
Nr.de inregistrare in organismul profesional :

Semnatura



**Nota 6 - Principii, politici si metode contabile**

31.12.2009

Evaluarea posturilor din prezenta situatie financiara simplificata, s-a efectuat în conformitate cu urmatoarele principii contabile:

1. Principiul continuitatii activitatii: s-a tinut cont de faptul ca societatea își va continua în mod normal functionarea în viitorul previzibil;
2. Principiul permanentei metodelor: Au fost aplicate aceleasi regului, metode,norme, privind evaluarea, înregistrarea si prezentarea în contabilitate a elementelor patrimoniale, asigurând comparabilitatea în timp a informatiilor contabile.
3. Principiul prudentei: Au fost luate în considerare numai profiturile recunoscute pâna la data închiderii exercitiului financiar; s-a tinut seama de toate obligatiile previzibile si pierderile potentiale si au fost facute ajustari de valoare tinând seama de toate depreciarile posibile indiferent de modul cum acestea ar fi influentat rezultatul financiar;
4. Principiul independentei exercitiului: La determinarea rezultatului s-au luat în calcul toate veniturile si cheltuielile indiferent de data încasarii sumelor, respectiv, data efectuării platilor;
5. Principiul evaluării separate a elementelor de activ si de pasiv: au fost înregistrate toate elementele de activ si pasiv si, eventual, ulterior s-au efectuat compensari legale;
6. Principiul intangibilitatii: bilantul de deschidere corespunde cu cel de închidere;
7. Principiul necompensării: nu s-au efectuat compensari între venituri si cheltuieli, ori între active si pasive, altele decât cele permise de lege.

Politici contabile semnificative: Situatiile financiare sunt întocmite își exprimate în lei;

Cheltuielile cu reparatia sau întreținerea mijloacelor fixe au fost efectuate pentru a restabili sau a mentine valoarea acestor active, ele au fost recunoscute în contul de profit si pierdere la data efectuării lor, în timp ce cheltuielile efectuate în scopul îmbunătățirii performantelor tehnice au fost capitalizate si amortizate pe perioada ramasa. Stocurile sunt exprimate la costul istoric (de achizitie). Costul stocurilor se bazeaza pe principiul FIFO (primul intrat, primul iesit). Conturile de creante si datorii, sunt exprimate la valoarea lor recuperabila, respectiv, de plata. Provizioanele sunt recunoscute în bilant atunci când apare pentru Societate o obligatie legala sau constructiva, legata de un eveniment trecut si este probabil ca în viitor sa fie necesara consumarea unor resurse economice pentru a stinge aceasta datorie.

Societati afiliate: Nu este cazul


Dividendele sunt recunoscute ca datorie în perioada în care este aprobata repartizarea lor.

**Administrator,**

Numele si prenumele :	
	BOB VIRGIL MARIUS

Semnatura \_\_\_\_\_

Stampila unitatii \_\_\_\_\_

**Intocmit,**

Numele si prenumele :	ANDRECAN VIORICA
Calitatea :	11--DIRECTOR ECONOMIC
Nr.de inregistrare in organismul profesional :	

Semnatura \_\_\_\_\_

## Nota 7 - Participatii si surse de finantare

31.12.2009

a) Nu exista certificate de participare, valori mobiliare sau obligatiuni convertibile

b) La 31 dec 2006, capitalul social al societatii era de  
...4123290.....lei

din care:

varsat ....4123290

nevarsat.....

c) Numarul de actiunilor emise (parti sociale):.....

Valoarea totala a actiunilor emise (parti sociale): .....

d) Actiuni rascumparabile - Nu este cazul

e) Actiuni emise în cursul exercitiului financiar - Nu este cazul

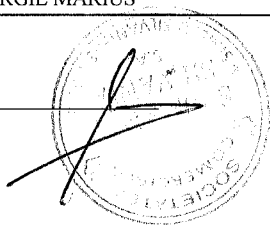
f) Obligatiuni emise - Nu este cazul

### Administrator,

Numele si prenumele :  
BOB VIRGIL MARIUS

Semnatura \_\_\_\_\_

Stampila unitatii



### Intocmit,

Numele si prenumele :	ANDRECAN VIORICA
Calitatea :	11--DIRECTOR ECONOMIC
Nr. de inregistrare in organismul profesional :	

Semnatura \_\_\_\_\_

Handwritten signature of Andreca Viorica.

**Nota 8 - Informatii privind salariatii si membrii organelor de administratie si conducere**

31.12.2009

- a) Nu s-au acordat indemnizatiile acordate membrilor organelor de administratie, conducere si de supraveghere.  
 b) Nu exista obligatii contractuale cu privire la plata pensiilor catre fostii membri ai organelor de administratie, conducere si supraveghere.  
 c) Nu s-au acordat avansuri si credite membrilor organelor de administratie, conducere si de supraveghere in timpul exercitiului.  
 d) salariatii:  
 - numar mediu: 39.....  
 - salarii platite sau de platit, aferente exercitiului: 413660..... (641+621)  
 - cheltuieli cu asigurarile sociale: 114821  
 alte cheltuieli cu contributiile pentru pensii:.....

**Administrator,**

Numele si prenumele :	
	BOB VIRGIL MARIUS

Semnatura \_\_\_\_\_

Stampila unitatii \_\_\_\_\_

**Intocmit,**

Numele si prenumele :	ANDRECAN VIORICA
Calitatea :	11--DIRECTOR ECONOMIC
Nr.de inregistrare in organismul profesional :	

Semnatura \_\_\_\_\_

**Nota 9 - Indicatori economico-financiari**

31.12.2009

Denumirea indicatorului	Nr. rd.	Suma
1. Indicatori de lichiditate	0	0.00
a) Indicatorul lichiditatii curente	1	2.19
b) Indicatorul lichiditatii imediate	2	1.12
2. Indicatori de risc:	0	0.00
a) Indicatorul gradului de indatorare	3	0.00
b) Indicatorul privind acoperirea dobanzilor	4	-1.13
3. Indicatori de activitate (indicatori de gestiune)	0	0.00
a) Viteza de rotatie a stocurilor (rulajul stocurilor)	5	0.21
b) Viteza de rotatie a stocurilor (numar de zile de stocare)	6	1 660.91
c) Viteza de rotatie a debitorilor-clienti	7	415.57
d) Viteza de rotatie a creditorilor-furnizor	8	310.16
e) Viteza de rotatie a activelor imobilizate	9	0.42
f) Viteza de rotatie a activelor totale	10	0.16
4. Indicatori de profitabilitate	0	0.00
a) Rentabilitatea capitalului angajat	11	0.01
b) Marja bruta din vanzari	12	2.77

**Administrator,**

Numele si prenumele :

BOB VIRGIL MARIUS

**Intocmit,**

Numele si prenumele :

ANDRECAN VIORICA


Calitatea :

11--DIRECTOR ECONOMIC

Nr.de inregistrare in organismul profesional :

Semnatura

Stampila unitatii



Semnatura

## **Nota 10 - Alte informatii**

31.12.2009

Societatea nu detine filiale.

Nu exista creante sau datorii respectiv, venituri sau cheltuieli care sa fi fost evidentiatae initial într-o moneda straina.

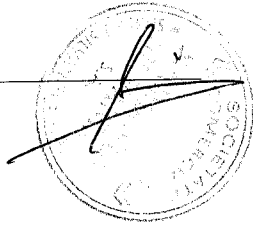
Nu s-au înregistrat activitati extraordinare.

### **Administrator,**

Numele si prenumele :  
BOB VIRGIL MARIUS

Semnatura \_\_\_\_\_

Stampila unitatii



### **Intocmit,**

Numele si prenumele :	ANDRECAN VIORICA
Calitatea :	11--DIRECTOR ECONOMIC
Nr.de inregistrare in organismul profesional :	

Semnatura \_\_\_\_\_

A handwritten signature in black ink, appearing to be "Viorica Andreca", written over a horizontal line.

**RAPORT DE GESTIUNE AL CONSILIULUI DE ADMINISTRATIE PE ANUL 2009**

**Activitatea de productie**

Stocurile de produse in curs de executie la data de 31.12.2009 au fost urmatoarele:

- vin spumant brut = 183.577 butelii
- vinifrukt brut = 2.193 butelii
- tuica de prune 3.290 litri
- rachiu de fructe 2.674 litri
- vin rosu si alb 8.179 litri
- vin spumant degorjat 25.203 butelii

totalul vanzarilor pe anul 2009 a fost urmatorul:

- vin spumant 41.504 butelii
- vinifrukt 6.511 butelii

la data de 31.12.2009 in stadiul de produse finite se afla :

- 21.553 butelii de vin spumant
- 4.619 butelii de vinifrukt
- 895 butelii vin calitate superioara la sticla de 0,75 l
- 473 pet la 2 l – vin de masa alb si rosu

Pentru continuarea procesului de productie s-au facut urmatoarele achizitii:

- dop pluta 50.000 buc. ;
- Etichete pentru sortimentul brut natur Lux = 1.500 buc. ;
- Etichete Premiat lux = 2.000 seturi ;
- Etichete vin – 1.100 bucati
- Capsuloane = 20.800 buc. ;
- Cosulete premium lux – 10.800 bucati

De asemenea s-a achizitionat si alte materiale necesare in procesul de productie : drojdie de fermentatie, adjuvanti, zahar, hartie ambalaj, sarma etc.

Pe parcursul anului 2009 s-au efectuat urmatoarele lucrari in activitatea de productie cu pondere mai semnificata :

- restivuit sampanie bruta 150.528 butelii ;
- pus pe pupitre 36.595 buteli
- remuaj 51.445 butelii
- degorjat 61.018 butelii
- finisare 52.721 butelii
- confectionat cosulete 52.900 bucati.

Pentru continuarea procesului de productie si realizarea planului de productie propus pe anul 2010 este necesar achizitionarea urmatoarelor materiale :

- cutii carton minim 4.000 buc.

**Situatiile litigioase**

Din cauza situatiei economice actuale si pe fondul crizei, cea mai mare parte a clientilor nostrii au probleme financiare majore care le-au provocat insolventa, incapacitatea de plata sau chiar raspunderea penala, in cazul celor care nu au putut onora filele cec emise.

In aceasta situatie, am fost nevoiti sa apelam la arbitrajul instantelor judecatoresti sau la plangeri penale pentru a incerca sa recuperam creantele. Printre debitorii nostrii cei mai mari, impotriva carora s-au inceput, sau se deruleaza proceduri legale se numara:

- Blue Plast Oradea – 4971,82 lei – in executare silita
- Statiunea de cercetare pomicola Cluj – 3386,03 lei - executare silita
- Secret Distribution Brasov – 44468,74 lei – plangere penala
- Geralex Braila – 10000 lei - executare silita
- 3X3 Distribution – 4659,08 lei – somatie la plata
- Rusus Alfa Jibou – 1060 lei – Insolventa
- Coop Consum Sinmihaiu Almasului – 3463,58 lei – executare silita
- Sara Remus srl – 4065,73 lei – plangere penala
- Romcan Impex – 25580,98 - Insolventa
- Tradiz RM Valcea debitoare cu 36549,66 lei – plangere penala

### **Probleme majore ale anului 2009**

Anul 2009 a fost un an foarte greu, in care criza si-a pus amprenta atat asupra tuturor relatiilor comerciale cat si asupra relatiilor cu institutiile statului. Scepticismul si neincrederea a facut ca orice relatie sa se deruleze greu. Reinnoirea liniei de credit de la BRD s-a facut foarte dificil, banca acceptand o reinnoire pe numai 6 luni. Cererile facute catre finantele publice pentru a beneficia de facilitati fiscale au fost refuzate, deoarece in aceasta conjunctura, fara anumite forme de garantii suplimentare, reale sau personale, nu si asuma nimeni riscul insolventei.

DSV, prin intermediul angajatilor, au facut exces de zel si au suspendat activitatea depozitului angros pe 8 luni, perioada in care lipsa lichiditatilor ne-a produs grave dereglari de activitate, ramanad cu datorii restante la buget, ceea ce a dus la cumularea penalitatilor si majorarilor.

In acest an s-au implinit termenele pentru monitorizarea contractului de privatizare si s-a finalizat programul de restructurare. Deasemenea s-au indeplinit masura de mediu ce ne impunea sa distrugem 11.000 litri fierocianuri.

### **Probleme acute ce vor trebui rezolvate in 2010**

- Reinnoirea liniei de credit va fi greu de obtinut, deoarece fara garantii reale suplimentare sau garantii personale nu va fi aprobata. In consecinta, dupa ce vor incerca executarea garantiilor reale de care beneficiaza acum, respective ipoteca asupra punctului de lucru din Sarmasag si asupra unei cantitati de vin spumant, s-ar putea sa declanseze procedura insolventei. Valoarea liniei de credit este de 180.000 lei.
- Datoriile catre bugetul de stat cumuleaza majorari si penalitati lunare, iar in momentul in care, conform trendului actualului guvern, se va dispune recuperarea creantelor bugetare, riscam sa fim executati silit sub alta forma decat poprirea conturilor, cu atat mai mult cu cat sunt constituite ipoteci pe cateva cladiri de la Simleu Silvaniei.

- Reducerea cheltuielilor in functie de volumul de activitate. Asta presupune inclusive reducerea numarului de angajati corespunzatori fluxului tehnologic si a activitatii comerciale actuale.
- Infuzia de capital minim pentru a putea face export, conform contactelor stabilite in anul 2009. Asta presupune achizitia de sticle pentru distilatele ce le avem pe stoc, ca si cantitate de start, precum si etichetele corespunzatoare.
- Reluarea activitatii de distributie judeteană, deoarece s-a dovedit ca aceasta activitate a adus beneficii clare societatii, toate cresterile economice din anul 2008 s-au datorat in mare parte acesteia.

Consiliul de administratie





**I N F O R M A R E**  
**CU PRIVIRE LA PREZENTAREA BILANTULUI CONTABIL, A CONTULUI DE**  
**PROFIT SI PIERDERI**

Pentru informarea Adunarii Generale a Actionarilor cu privire la situatia economico-financiara a societatii realizata in anul 2009 prezentam mai jos comparativ cu anul 2008 situatia astfel:

1. Bilant	Roni		
	2008	2009	Procent %
Indicatori			
Total active imobilizate	2.342.945	2.342.945	100
- " - " - circulante	3.848.215	3.896.528	101
Total datorii	1.728.590	1.776.436	103
Capital social	4.123.290	4.123.290	100
Rezerve	695.031	695.031	100
Rezultat raportat (pierdere)	356.002	355.752	99,9
<b>Profit si pierdere</b>	<b>251</b>	<b>468</b>	<b>186</b>
<b>Total activ si pasiv</b>	<b>4.462.570</b>	<b>4.463.037</b>	<b>100</b>
<b>2. Contul de profit si pierdere</b>			
Cifra de afaceri	1.742.975	985.172	57
Total venituri exploatare	1.951.939	1.299.546	67
Venituri din vanzari produse finite	559.373	449.172	80
Venituri din comert engros	1.068.354,16	435.376	64
Total cheltuieli exploatare	1.960.636	1.216.193	62
Total venituri financiare	99.793	9.566	10
Total cheltuieli financiare	90.785	86.718	96%

Din datele prezentate mai sus din **bilant** constatam ca activele imobilizate s-au mentinut la nivelul anului 2008, activele circulante au inregistrat o crestere de 101% ca urmare a cresterii soldului la clienti. De asemenea datoriile au crescut in anul 2009 fata de anul 2008 in procent de 103%. In grupa datoriilor au crescut fata de anul 2008 datoriile fata de bugetul statului si in special TVA de plata la care la finele anului inregistram un sold de **221.894,86 lei**.

Din analiza **contului de profit si pierdere** putem observa ca situatia economica a firmei a inregistrat fata de anul 2008 un regres, cifra de afaceri inregistrata in 2009 fata de 2008 este in procent de 57% in cifre absolute insemnand o **descrestere de 757.803 lei.**

Observam o scadere atat a veniturilor din exploatare, venituri financiare cat si a cheltuielilor de exploatare si financiare determinind un **profit brut de 6.201 lei** iar dupa achitarea impozitului minim – forfetarul- ramane un **profit net de 468 lei**

Dintre cauzele acesteri situatii economice nesatisfacatoare putem aminti faptul ca in anul 2009 depozitul engross, nu a functionat aproximativ 7-8 luni datorita susterii activitatii de catre DSV, iar dupa obtinerea avizului de functionare reluarea cu o serie de furnizori nu a mai fost posibila datorita situatiei economice generale din tara, vanzarea produselor noastre finite s-a desfasurat mult mai greu in acest an, o serie dintre distribuitori vandabili cu care se lucra foarte bine, fie au intrat in insolventa fie si-au redtrans activitatea , fie intampina greutati financiare.

S-a depus efort pentru a gasi noi beneficiari dar nu intodeauna au fost rezultatele scontate.

Un alt factor ce a determinat nerealizarea profitului programat sunt cheltuielile inca mari care se mentin in cadrul societatii. Dintre acestea cheltuiala cu personalul se ridica la suma de 461.812 lei, cheltuiala cu pondere cea mai mare in total;ul cheltuielilor si reprezentand 47% din totalul cifrei de afaceri, urmata de cheltuiala cu marfa , cheltuiala cu combustibilul, cheltuieli cu servicii prestate de terti si cu impozitele si taxele.

Pe tot parcursul anului am facut eforturi sustinute pentru procurarea mijloacelor financiare atat pentru plata furnizorilor, obligatiilor la bugetul statului, precum si plata salariilor si a cheltuielilor curente de intretinere.

Astfel in cursul anului 2009 s-au achitat furnizori in suma de 577.431 lei, salarii: 448.731 lei, obligatii la bugetul statului si bugetele consolidate si fonduri speciale in suma de : 189.000 lei si majorari si penalitati de intarziere in suma de : 17.800 lei.

Pentru redresarea situatiei economice a societatii si pentru a continua activitatea se impune a se lua masuri si a gasi solutii viabile.

Profitul realizat in anul 2009 in suma de 468 se utilizeaza pentru acoperirea pierderilor din anii precedenti.

DIRECTOR ECONOMIC  
Ec. ANDRECAN VIORICA



R A P O R T

DE AUDITARE A CONTURILOR ANUALE SI  
CERTIFICARE A BILANTULUI CONTABIL

Comisia de cenzori de pe linga SC SPUMANTE SILVANIA SA, reprezentata de ec. DEAC MARCEL-IOAN, expert financiar-contabil, SELESI ANA MARIA si TINC ANA am procedat la auditarea bilantului contabil si a contului de profit si pierdere al societatii, incheiat la 31 decembrie 2009, care se refera la: total capitaluri 4.463.037 lei, cifra de afaceri 985.172 lei, rezultaul executiului net 468 lei.

- Aceste conturi au fost stabilite sub responsabilitatea conducerii.

Responsabilitatea noastra este ca pe baza auditului nostru sa exprimam o opinie asupra acestor conturi anuale.

Aceste norme cer ca auditul nostru sa fie planificat si executat astfel incit sa obtinem o asigurare rezonabila ca nu sunt anomalii semnificative in conturile anuale. Un audit consta in controlul economic, pe baza de sondaj, a elementele probante care sa justifice sumele si informatiile continute in conturile anuale. El consta, de asemenea, atat in evaluarea principiilor si metodelor contabile folosite si estimarile semnificative facute de conducerea societatii pentru inchiderea conturilor anuale, cit si in efectuarea unei examinari a prezentarii de ansamblu a acesteia.

Estimam ca auditul efectuat furnizeaza o baza rezonabila a exprimarii opiniei noastre.

Nu am asistat la inventarul fizic efectuat pina la de 31 decembrie 2009.

Tinind seama de natura documentelor contabile ale societatii nu am putut controla cantitatile prin alte proceduri, dar, s-au controlat celelalte aspecte relevante de evidenta sintetica in contabilitate.

**Control tematic pentru realizarea unei misiuni de verificare si exprimarea unei opinii asupra conturilor anuale si certificarea bilantului contabil la 31 12 2009**

Auditul trebuie sa aplice o metodologie de control care sa asigure - spre deosebire de celelalte forme de control ale statului - acea opinie independenta in masura sa judece sau sa apere in mod egal pe toti utilizatorii informatiei contabile, pe toti participantii la viata economico-sociala ale societatii comerciale.

- actionarii, statul (bugetul), salariatii, bancile, tertii debitori si tertii furnizori etc.

In cadrul lucrarii, pentru a ne putea pronunta cu privire la imaginea fidela a patrimoniului s-au urmarit 6 criterii:

1. toate operatiunile economice sunt inregistrate;
2. Operatiunile inregistrate sunt reale;
3. Contabilitatea s-a facut in perioada corecta;
4. Corecta prezentare in conturile anuale (bilant);
5. Evaluarea corecta;
6. Inregistrarea in conturile corespunzatoare.

Este unanim recunoscut faptul ca nu este posibil, mai ales din motive de costuri si de eficacitate, sa se obtina o asigurare absoluta ca in conturile anuale nu sunt erori, oricare ar fi sistemul adoptat de intreprindere si oricare ar fi tehnicile de controale adoptate de cenzori.

In consecinta, trebuie sa se obtina o asigurare cel puțin rezonabila-ca nu exista riscuri semnificative in conturile anuale.

In SC SPUMANTE ȘI VANIA SA s-au considerat următoarele documente semnificative:

- cumparari - furnizori
- personal - plati
- prestari servicii (productie de servicii) - stocuri
- trezorerie - incasari si plati
- imobilizari - corporale

### I. Examinarea conturilor anuale si a bilanțului contabil la 31.XII.2009

Procedura de examinare s-a referit la:

1. Capitalurile proprii.
2. Imprumuturi si datorii asimilate.
3. Imobilizari.
4. Stocuri.
5. Conturile de terti.
6. Conturi de regularizare si asimilate.
7. Conturi de provizioane.
8. Conturi de trezorerie.
9. Contul de rezultat al exercitiului.

#### Alte constatari

In cursul anului 2009 s-au efectuat verificari de catre comisia de cenzori prin sondaj asupra elementelor probabile sa justifice sumele si informatiile continute de conturile contabile, efectuind si controale incipiente asupra casieriei si gestiunilor societatii.

În privirea efectuarea inventarierii.

Actiunea de inventariere a cuprins activele fixe corporale si activele necorporale in baza:

- inventarul patrimoniului la 31.12.2009
- listelor cu propuneri pentru casare la 31.12.2009
- procesul verbal de valorificare a rezultatelor inventarierii
- evidenta sintetica a mijloacelor fixe si a obiectelor de inventar


Cu exceptia eventualelor ajustari care ar fi putut fi necesare daca am fi putut controla in amanunt gestiunile si cu exceptia rezervelor aratate in privinta unor deficiente constatate in cursul anului (comunicate actionarilor), indreptate in mare masura la conturile anuale prezinta de o maniera fidela in toate aspectele semnificative situatia financiara a societatii la 31 decembrie 2009. A contului de profit si pierdere - cit si a fluxului de trezorerie pentru exercitiul incheiat si sunt conform prevederilor legale si statutare

Propunem Adunarii Generale aprobarea Bilanțului contabil la 31.12.2009 in forma prezentata.

Zalau 22.04.2010

Comisia de cenzori

SELES ANATARA  
TINCANA  
Jm



## CONVOCATOR

CONSILIUL DE ADMINISTRATIE al SC SPUMANTE  
SILVANIA SA cu sediul in SIMLEU SILVANIEI, str.Partizanilor nr.45  
jud. Salaj, in conformitate cu prevederile Legii nr.31/1990 republicata,  
CONVOCA ADUNAREA GENERALA ORDINARA A  
ACTIONARILOR in data de 21.04.2008 ora 13,00 la sediul societatii cu  
urmatoarea Ordine de zi:

1. Raportul Consiliului de Administratie pe anul 2007.
2. Raportul Comisiei de Cenzori pe anul 2007.
3. Aprobarea Bilantului Contabil a Contului de Profit si Pierderi pe  
2007.
4. Aprobarea Bugetului de Venituri si Cheltuieli pe anul 2008.
5. Modificarea Consiliului de Administratie.
6. Modificarea Comisiei de Cenzori
7. Diverse.

Actionarii inscrisi la Registrul Roman al Actionarilor la data de  
02.04.2008, data de referinta, pot participa la adunarea generala  
ordinitara direct sau prin procura speciala.

In cazul neantrunirii cvorumului, adunarea generala se convoaca  
pentru data de 22.04.2008 in acelasi loc si la aceeasi ora.

Data care serveste la identificarea actionarilor asupra carora se  
rasfrang Hotararile AGOA este 31 mai 2008.

PRESEDINTELE CONSILIULUI DE ADMINISTRATIE

MARIA OTILIA MIHAILA

