

Raport anual conform Reg. 1/2006

Data raportului:	03.06.2011
Denumirea entității emitente:	SC Spumante Silvania SA
Sediul social:	Simleul Silvaniei, str. Partizanilor, nr. 45, jud. Salaj
Numărul de telefon/fax:	0260 678636
Codul unic de identitate fiscala:	ROI 7393837
Număr de ordine în Registrul Comertului:	J31/139/1995
Capital social subscris și vărsat:	4.123.290 RON
Piața reglementată pe care se tranzacționează valorile mobiliare emise:	Rasdaq
Principalele caracteristici ale valorilor mobiliare emise de societatea comercială	actiuni comune

1. Analiza activității societății comerciale

1.1. a) Descrierea activității de bază a societății comerciale:

1102 = Fabricarea vinurilor din struguri

b) Precizarea datei de înființare a societății comerciale:

1995

c) Descrierea oricărei fuziuni sau reorganizări semnificative a societății comerciale, ale filialelor sale sau ale societăților controlate, în timpul exercițiului financiar:

Daca in anii 2007 si 2008 societatea a avut o crestere economica semnificativa, anii 2009 si 2010 au insemnat o dramatica scadere fapt ce a dus la necesitatea declansarii procedurii de reorganizare. Tribunalul Salaj a admis in data de 17.03.2011 cererea formulata de debitorul SC Spumante Silvania SA Simleul Silvaniei privind procedura insolventei si dispune deschiderea procedurii insolventei.

d) Descrierea achizițiilor și/sau înstrăinărilor de active:

In anul 2010 activele imobilizate au crescut cu 916 lei.

e) Descrierea principalelor rezultate ale evaluării activității societății:

Societatea a realizat venituri totale in valoare de 514.267 RON si o pierdere de 422.848 RON.

1.1.1. Elemente de evaluare generală:

a) profit:

Anul 2010 a fost încheiat cu o pierdere de 422.848 RON.

b) cifra de afaceri:

Cifra de afaceri netă a fost de 664.014 RON.

c) export:

În anul 2010, societatea a înregistrat o activitate redusă a exportului.

d) costuri:

Principalele costuri au fost: materiale consumabile = 75.028 RON; personalul = 367.789 RON; prestații externe = 48.731 RON; financiare = 57.769 RON.

e) % din piață deținut:

Sub 5% la nivel național.

f) lichiditate (disponibil în cont etc):

29.509 RON.

1.1.2. Evaluarea nivelului tehnic al societății comerciale

Descrierea principalelor produse realizate și/sau servicii prestate cu precizarea:

a) principalelor piețe de desfacere pentru fiecare produs sau serviciu și metodele de distribuție:

Societatea exploata fabrica proprie pentru îmbutelierea vinului spumant până în momentul în care din cauza datoriilor la bugetul de stat, firmei nu i s-a reînnoit autorizația de antrepozit fiscal și implicit s-a revocat vechea autorizație. Aceasta a determinat incapacitatea societății de a turna noi loturi de vin spumant.

b) ponderii fiecărei categorii de produse sau servicii în veniturile și în totalul cifrei de afaceri ale societății comerciale pentru ultimii trei ani:

În anii 2005 și 2006 ponderea producției vândute în totalul cifrei de afaceri era de 100%.

În 2007 ponderea producției vândute era de 72,6% și ponderea veniturilor din vânzarea marfurilor era de 27,4% din cifra de afaceri.

În anul 2008 ponderea veniturilor din vânzarea marfurilor a crescut până la 61,3% datorită înființării depozitului de ridicare. Ponderea producției vândute reprezintă 38,7% din cifra de afaceri.

În anul 2009 ponderea producției vândute în totalul cifrei de afaceri este de 55,8%, în timp ce veniturile din vânzarea marfurilor reprezintă 44,2%.

În anul 2010 ponderea producției vândute în totalul cifrei de afaceri este de 59,57%, în timp ce veniturile din vânzarea marfurilor reprezintă 40,43%.

c) produselor noi avute în vedere pentru care se va afecta un volum

substanțial de active în viitorul exercițiu financiar precum și stadiul de dezvoltare al acestor produse:

Nu este cazul.

1.1.3. Evaluarea activității de aprovizionare tehnico-materială (surse indigene, surse import)

Precizarea de informații cu privire la siguranța surselor de aprovizionare și la prețurile materiilor prime și la dimensiunile stocurilor de materii prime și materiale.

Majoritar indigene, urmărindu-se cel mai bun raport pret-calitate.

1.1.4. Evaluarea activității de vânzare

a) Descrierea evoluției vânzarilor secvențial pe piața internă și/sau externă și a perspectivelor vânzarilor pe termen mediu și lung:

Vanzarile societatii au scazut, cifra de afaceri obtinuta in anul 2009 fiind cu 44% mai redusa comparativ cu 2008, iar cifra de afaceri obtinuta in anul 2010 a fost cu 35% mai redusa comparativ cu anul 2009. Se remarca un trend descendent al vanzarilor in ultimii ani.

b) Descrierea situației concurențiale în domeniul de activitate al societății comerciale, a ponderii pe piață a produselor sau serviciilor societății comerciale și a principalilor competitori:

Concurenta este puternica, piata fiind deschisa, libera, transparenta, concurentiala.

c) descrierea oricărei dependențe semnificative a societății comerciale față de un singur client sau față de un grup de clienți a cărui pierdere ar avea un impact negativ asupra veniturilor societății:

Nu este cazul.

1.1.5. Evaluarea aspectelor legate de angajații/personalul societății comerciale

a) Precizarea numărului și a nivelului de pregătire a angajaților societății comerciale precum și a gradului de sindicalizare a forței de muncă:

Societatea are un numar mediu de 20 angajati; nu s-au manifestat probleme sindicale.

b) Descrierea raporturilor dintre manager și angajați precum și a oricăror elemente conflictuale ce caracterizează aceste raporturi:

Nu sunt probleme deosebite.

1.1.6. Evaluarea aspectelor legate de impactul activității de bază a emitentului asupra mediului înconjurător

Descrierea sintetică a impactului activităților de bază ale emitentului asupra mediului înconjurător precum și a oricăror litigii existente sau preconizate cu privire la încălcarea legislației privind protecția mediului înconjurător.

Nu este cazul. Societatea respecta conditiile de protectie a mediului, muncii si PSI.

1.1.7. Evaluarea activității de cercetare și dezvoltare

Precizarea cheltuielilor în exercițiul financiar precum și a celor ce se anticipează în exercițiul financiar următor pentru activitatea de cercetare dezvoltare.

Nu este cazul.

1.1.8. Evaluarea activității societății comerciale privind managementul riscului

Descrierea expunerii societății comerciale față de riscul de preț, de credit, de lichiditate și de cash flow.
Descrierea politicilor și a obiectivelor societății comerciale privind managementul riscului.

Scaderea volumului de vanzari si mentinerea la un nivel ridicat al cheltuielilor au condus la necesitatea declansarii procedurii de reorganizare.

Se pot enumera cateva motive care au dus la scaderea volumului de vanzari, cum ar fi:

- cresterea numarului de produse similare sau cvasisimilare cum sunt spumoasele,
- dificultatile financiare ale firmelor de distributie
- arieratele care incetinesc sau chiar blocheaza miscarea masei monetare
- motive de natura interna a societatii: lipsa fondurilor pentru investitii sau politici de marketing gresite

Mentinerea unui volum ridicat al cheltuielilor au determinat pe termen scurt cat si pe termen lung o acuta lipsa de lichiditati ceea ce a dus la imposibilitatea sustinerii promovarii produsului pe piata, fapt ce a determinat scaderea vanzarilor si implicit acumularea de datorii. Lipsa de a face mici investitii pentru eficientizarea unor segmente din societate, cum ar fi montarea unor minicentrale termice pe sectoarele de activitate , ceea ce ar fi dus la un cost mult mai redus cu energia electrica, tinand cont ca actualmente incalzirea se face preponderent electric.

1.1.9. Elemente de perspectivă privind activitatea societății comerciale

a) Prezentarea și analizarea tendințelor, elementelor, evenimentelor sau factorilor de incertitudine ce afectează sau ar putea afecta lichiditatea societății comerciale comparativ cu aceeași perioadă a anului anterior:

Scaderea volumului de vanzari si mentinerea la un nivel ridicat al cheltuielilor au condus la necesitatea declansarii procedurii de reorganizare.

b) Prezentarea și analizarea efectelor cheltuielilor de capital, curente sau anticipate asupra situației financiare a societății comerciale comparativ cu aceeași perioadă a anului trecut.

Nu este cazul.

c) Prezentarea și analizarea evenimentelor, tranzacțiilor schimbărilor economice care afectează semnificativ veniturile din activitatea de bază.

Dintre factorii care au dus la o situatie economica si financiara nesatisfacatoare a societatii se pot enumera:

- Volumul vanzarilor a fost slab atat cantitativ cat si valoric si nu a acoperit totalul

- cheltuielilor precum și asigurarea cash flow -ului necesar zilnic
- Vânzarea produselor finite s-a desfășurat mult mai greu pe parcursul anului 2010 deoarece o mare parte din distribuitori fie au intrat în insolvența sau lichidare, fie și-au restrâns activitatea
- O perioadă de 3 luni personalul firmei a fost în somaj tehnic
- Cheltuielile societății s-au menținut la un nivel ridicat.

2. Activele corporale ale societății comerciale

2.1. Precizarea amplasării și a caracteristicilor principalelor capacități de producție în proprietatea societății comerciale:

Societatea are capacități de producție pentru îmbutelierea vinului spumant.

2.2. Descrierea și analizarea gradului de uzură al proprietăților societății comerciale:

Gradul de uzură a proprietăților societății este avansat.

2.3. Precizarea potențialelor probleme legate de dreptul de proprietate asupra activelor corporale ale societății comerciale:

Proprietarii fondului pe unde trece teava de alimentare cu apă a societății au scos-o și împotriva lor s-a făcut plângere penală pentru distrugere, dar soluția dată de Parchetul de pe lângă Judecătoria Simleul Silvaniei a fost negativă. Pentru demararea unui proces în materie civilă se va depune o cerere către judecătorul sindic, pentru a evita plata taxelor aferente.

3. Piața valorilor mobiliare emise de societatea comercială

3.1. Precizarea piețelor din România și din alte țări pe care se negociază valorile mobiliare emise de societatea comercială:

Acțiunile sunt tranzacționate pe secțiune de piață Rasdaq, categoria III R, piața XMBS.

3.2. Descrierea politicii societății comerciale cu privire la dividende.

Precizarea dividendelor cuvenite/plătite/acumulate în ultimii 3 ani și, dacă este cazul, a motivelor pentru eventuala micșorare a dividendelor pe parcursul ultimilor 3 ani.

Nu se acordă dividende.

3.3. Descrierea oricăror activități ale societății comerciale de achiziționare a propriilor acțiuni:

Nu este cazul.

3.4. În cazul în care societatea comercială are filiale, precizarea numărului și a valorii nominale a acțiunilor emise de societatea mamă deținute de filiale:

Nu este cazul.

3.5. În cazul în care societatea comercială a emis obligațiuni și/sau alte titluri de creanță, prezentarea modului în care societatea comercială își achită obligațiile față de deținătorii de astfel de valori mobiliare.

Nu este cazul.

4. Conducerea societății comerciale

4.1. Prezentarea listei administratorilor societății comerciale și a următoarelor informații pentru fiecare administrator:

- a) CV (nume, prenume, vârstă, calificare, experiența profesională, funcția și vechimea în funcție);
- b) orice acord, înțelegere sau legătură de familie între administratorul respectiv și o altă persoană datorită căreia persoana respectivă a fost numită administrator;
- c) participarea administratorului la capitalul societății comerciale;
- d) lista persoanelor afiliate societății comerciale.

Componenta Consiliului de Administrație:

- Mihaila Maria Otilia – Presedinte CA
- Mihaila Ioan Viorel Romeo – membru
- Dorca Bianca Cristina - membru

Mihaila Ioan Viorel Romeo detine prin firma SC Prod Com Andante SRL Baia Mare, al carui actionar unic este, 92,3389% din capitalul social al SC Spumante Silvania SA.

4.2. Prezentarea listei membrilor conducerii executive a societății comerciale. Pentru fiecare, prezentarea următoarelor informații:

- a) termenul pentru care persoana face parte din conducerea executivă;
- b) orice acord, înțelegere sau legătură de familie între persoana respectivă și o altă persoană datorită căreia persoana respectivă a fost numită ca membru al conducerii executive;
- c) participarea persoanei respective la capitalul societății comerciale.

Conducerea executivă:

- Bob Virgil Marius – Director general
- Andrean Viorica – Director Economic

Tribunalul Salaj a admis in data de 17.03.2011 cererea formulata de debitorul SC Spumante Silvania SA Simleul Silvaniei privind procedura insolventei si dispune deschiderea procedurii insolventei. Numeste administrator judiciar pe soc. prof. Insolv 2007 IPURL reprezentata de practician in insolventa Coma Sorin Ioan.

4.3. Pentru toate persoanele prezentate la 4.1. si 4.2. precizarea eventualelor litigii sau proceduri administrative în care au fost implicate, în ultimii 5 ani, referitoare la activitatea acestora în cadrul emitentului, precum și acelea care privesc capacitatea respectivei persoane de a-și îndeplini atribuțiile în cadrul emitentului.

Nu este cazul.

5. Situația financiar-contabilă

Prezentarea unei analize a situației economico-financiare actuale comparativ cu ultimii 3 ani, cu referire cel puțin la:

a) elemente de bilanț:

active care reprezintă cel puțin 10% din total active; numerar și alte disponibilități lichide; profituri reinvestite; total active curente; total pasive curente;

Denumire indicator	2008	2009	2010
Active care reprezinta cel puțin 10% din total active:			
Imobilizari corporale	2.342.442	2.342.442	2.342.887
Stocuri	1.939.969	1.904.019	1.554.498
Creante	1.876.292	1.962.698	1.687.627
Numerar si alte disponibilitati lichide	31.954	29.811	29.509
Total active curente	3.848.215	2.896.528	3.271.634
Total pasive curente	1.204.823	1.776.436	1.574.835

b) contul de profit și pierderi:

vânzări nete; venituri brute; elemente de costuri și cheltuieli cu o pondere de cel puțin 20% în vânzările nete sau în veniturile brute; provizioanele de risc și pentru diverse cheltuieli; referire la orice vânzare sau oprire a unui segment de activitate efectuată în ultimul an sau care urmează a se efectua în următorul an; dividendele declarate și plătite;

Denumire indicator	2008	2009	2010
Vanzari nete	1.742.975	985.172	664.014
Venituri brute	2.051.732	1.309.112	514.267
Elemente de costuri si cheltuieli cu o pondere de cel puțin 20% in vanzarile nete sau in veniturile brute:			
Cheltuieli privind marfurile	1.008.778	408.109	241.215
Cheltuieli cu personalul	528.481	461.812	367.789
Provizioane de risc si pentru diverse cheltuieli	0	0	0

In ultimii 3 ani nu s-au distribuit dividende.

Autorizatia de antrepozit fiscal nu a fost reinnoita, autorizatia veche a fost revocata ceea ce a determinat incapacitatea societatii de a turna noi loturi de vin spumant.

c) cash flow:

toate schimbările intervenite în nivelul numerarului în cadrul activității de bază, investițiilor și activității financiare, nivelul numerarului la începutul și la sfârșitul perioadei.

Numerar la inceputul perioadei: 29.811 lei.

Numerar la sfarsitul perioadei: 29.509 lei.

6. Semnături

Raportul va fi semnat de reprezentantul autorizat al Consiliului de administratie, de către manager/conducătorul executiv și de către contabilul șef al societății comerciale.

7. Anexe

În cazul în care societatea comercială are filiale, informațiile prezentate în raportul anual vor fi prezentate atât cu privire la fiecare filială cât și cu privire la societatea comercială privită ca un întreg.

Raportul anual va fi însoțit de copii ale următoarelor documente:


- a) actele constitutive ale societății comerciale, dacă acestea au fost modificate în anul pentru care se face raportarea;
- b) contractele importante încheiate de societatea comercială în anul pentru care se face raportarea;
- c) actele de demisie/demitere, dacă au existat astfel de situații în rândul membrilor administrației, conducerii executive, cenzorilor;
- d) lista filialelor societății comerciale și a societăților controlate de aceasta;
- e) lista persoanelor afiliate societății comerciale.

- situatiile financiare anuale
- raportul administratorilor
- raportul cenzorilor interni
- raportul auditorului extern de certificare a bilantului
- hotarare AGA

Semnaturi autorizate:

PRESEDINTE CA

MIHAILA MARIA OTILIA




DIRECTOR GENERAL

Jur. BOB VIRGIL MARIUS


ADMINISTRATOR JUDICIAR

COSMA SORIN IOAN



DIRECTOR ECONOMIC

Ec. ANDRECAN VIORICA



Raport de gestiune al Consiliului de Administratie pe anul 2010

1. Activitatea de productie

Stocurile de produse in curs de executie la data de 31.12.2010 au fost urmatoarele:

vin spumant brut = 163.597 butelii
vinifrukt brut = 2.193 butelii
tuica de prune 3.248 litri
rachiu de fructe 2.640 litri
vin rosu si alb 1.299,2 litri
vin spumant degorjat 21.114 butelii
vinifrukt degorjat 228 butelii

la data de 31.12.2010 in stadiul de produse finite se afla :

- 5.681 butelii de vin spumant
- 2.636 butelii de vinifrukt
- 1.884 butelii vin calitate superioara la sticla de 0,75 l
- 109 pet la 2 l – vin de masa alb si rosu

totalul vanzarilor pe anul 2010 a fost urmatorul:

vin spumant 37.403 butelii
vinifrukt 1.685 butelii
vin la 2 litri – 933 buc pet
vin rosu 0,75 l – 544 buc

Pentru continuarea procesului de productie s-au facut urmatoarele achizitii:

Etichete pentru sortimentul simplu = 22.800 seturi;

Etichete Premiat = 1.000 seturi ;

Cutii carton = 2.000 bucati

Peturi = 2.940 buc

De asemenea s-a achizitionat si alte materiale necesare in procesul de productie : hartie ambalaj, sarma pentru cosulete, etc.

Pe parcursul anului 2010 s-au efectuat urmatoarele lucrari in activitatea de productie cu pondere mai semnificata :

restivuit sampanie bruta 123.583 butelii ;

pus pe pupitre 21.577 butelii

remuaj 13.500 butelii

degorjat 19.700 butelii

finisare 23.276 butelii

confectionat cosulete 37.200 bucati.

stocurile de materiale la 31.12.2010 sunt :

etichete vin spumant = 67.660 seturi —

capisoane aurii = 10.885 buc.

dopuri pluta = 7.700 buc.
cosulete = 36.704 buc.
cutii = 1.552 buc.

Pentru continuarea procesului de productie si realizarea planului de productie propus pe anul 2011 este necesar achizitionarea urmatoarelor materiale :

- dopuri pluta 52.000 buc.
- capsuloane 40.000 buc.
- etichete 5.000 seturi ;
- cutii carton 8.500 buc.

2. Scurta analiza a activitatii anului 2010

Daca in anii 2007 si 2008 societatea a avut o crestere economica semnificativa, anii 2009 si 2010 au insemnat o dramatica scadere fapt ce a dus la necesitatea declansarii procedurii de reorganizare.

a. Principalele doua aspecte negative care au condus la starea de insolventa pot fi mentionate ca fiind :

- scaderea volumului de vanzari
- mentinerea cheltuielilor ridicate

- Se pot enumera cateva motive ale scaderii volumului de vanzari, cum ar fi cresterea numarului de produse similare sau cavsisimilare cum sunt spumoasele, dificultatile financiare ale firmelor de distributie, arieratele care incetinesc sau chiar blocheaza miscarea masei monetare si motive care sunt de natura interna a societatii, cum ar fi lipsa fondurilor pentru investitii sau politici de marketing gresite.

- Mentinerea cheltuielilor ridicate au determinat atat pe termen scurt cat si pe termen lung o acuta lipsa de lichiditati ceea ce a dus la imposibilitatea sustinerii promovarii produsului pe piata, fapt ce a determinat scaderea vanzarilor si implicit acumularea de datorii. Desi s-au tras nenumarate semnale de alarma, mentinerea unui numar de angajati neadaptat la nevoile stricte ale societatii a condus la cheltuieli nejustificate. De asemenea lipsa de lichiditati a determinat incapacitatea de a face mici investitii pentru eficientizarea unorsr segmente din societate, cum ar fi montarea unor minicentrale termice pe sectoarele de activitate, ceea ce ar fi dus la un cost mult mai redus cu energia electrica, tinand cont ca actualmente incalzirea se face preponderent electric.

b. Aspecte pozitive obtinute in ultimi ani :

- crearea sortimentelor de produse din categoria « premium » si « premium lux » au creat un alt nivel de perceptie al pietii si au permis incheierea unor

parteneriate foarte importante, cum ar fi parteneriatul cu clubul de fotbal Steaua, pentru produsul vin spumant cu marca lor.

- s-a creat un nou sortiment la 3 litri, cu un pret de 190 de lei la raft, stoc ce a fost epuizat in foarte scurt timp, ceea ce a demonstrat ca exista cerere pe piata sortimentelor de lux.

- s-a elaborat un plan de promovare bazat doar pe sortimentele premium si lux, ceea ce permite implementarea unor politici promotionale si de bonusare a partenerilor fara sa fie inregistrate pierdere pe pretul produsului. Cresterea vanzarilor pe produsele premium este singura solutie de redresare a societatii, deoarece profitul este substantial, chiar si la cantitati mici si ca atare s-ar putea valorifica stocurile mult mai eficient, cu cheltuieli mult mai mici si cu un numar de personal mult mai flexibil si mai usor de sustinut.

3. Probleme de natura juridica

Din cauza datoriilor la bugetul de stat consolidat nu ni s-a reinnoit autorizatia de antrepozit fiscal si implicit s-a revocat vechea autorizatie, fapt ce determina incapacitatea societatii de a turna noi loturi de vin spumant. S-a depus o actiune in contencios administrativ pentru a impiedica temporar masurile coercitive.

Proprietarii fondului pe unde trece teava de alimentare cu apa a societatii au scos-o si impotriva lor s-a facut o plangere penala pentru distrugere, dar solutia data de Parchetul de pe langa Judecatoria Simleu Silvaniei a fost negativa. Pentru demararea unui proces in materie civila sa va depune o cerere catre judecatorul sindic, pentru a evita plata taxelor aferente.

In anul 2010 s-au inceput cateva procese pentru recuperarea creantelor din piata si pentru rezolvarea unor probleme de natura litigioasa. Din pacate nu s-a reusit recuperarea unor importante sume de bani de la debitori care au intrat in insolventa, cum ar fi S.C. Romcan srl Dej, S.C. Secret Distribution srl Brasov, Cooperativa Sinmihaiu Almasului, S.C. Antinero srl Guruslau, S.C. Rusu Alfa srl Jibou, S.C. Blueplast srl Oradea, S.C. Barfer srl Gheorghieni, etc,

Data.

Consiliul de administratie :

S.C.	S.A.
SC SPUMANTE SILVANIA SA	
177 SILVANIEI	
NR. 10-053-2011	
DAT. 10.05.2011	

Raport al Comisiei de Cenzori

privind gestiunea SC SPUMANTE SILVANIA SA SIMLEUL SILVANIEI , conducerea evidentei contabile si intocmirea bilantului contabil si a contului de profit si pierdere la 31.12.2010

Comisia de Cenzori a SC SPUMANTE SILVANIA SA numita legal de catre AGA a SC SC SPUMANTE SILVANIA SA, a verificat modul de administrare a societatii , modul in care administratorii au respectat prevederile contractului si statutului societatii , a hotararilor adoptate de Adunarea Generala a Actionarilor si actelor normative in vigoare , eficienta cu care acestia au gospodarit intreg patrimoniul precum si corectitudinea situatiilor financiare intocmite pentru data de 31.12.2010 si care se refera la: total capitaluri 4.040.189 lei, cifra de afaceri 664.014 lei, rezultatul executiului net pierdere 422.848 lei, potrivit art 114 din Legea 31 /1990 republicata.

Misiunea de audit statutar- cenzorial s-a efectuat pe baza de sondaje. Conturile anuale au fost intocmite cu respectarea regulilor si metodelor contabile general admise , sub responsabilitatea conducerii societatii. Rezultatele inregistrate de catre societate au fost raportate de catre adminstratori in situatiile financiare ale anului 2010 (bilant contabil, cont de profit si pierdere , politici contabile si note explicative la situatiile financiare) si sunt anexate la prezentul raport.

Operatiunile s-au înregistrat cronologic si sistematic in evidenta contabila (nedescoperindu-se nici o abatere in acest sens), având la baza documente pentru fiecare fel de cheltuieli, drepturi, obligatii de plata, evoluția veniturilor si stabilirea rezultatelor. Rulajele din conturi sunt reflectate corect in balanțele de verificare lunare, efectuându-se in acest sens sondaje pentru fiecare luna din anul supus analizei. Sondajele efectuate de Comisia de Cenzori nu a surprins aspecte de neconcordanta între evidentele analitice si sintetice, la fel ca si in anii anteriori.

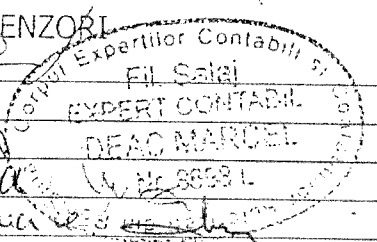
Întocmirea bilanțului contabil s-a făcut pe baza balanței de verificare a conturilor sintetice cu respectarea normelor metodologice elaborate de M.F., referitoare la închiderea conturilor, întocmirea, verificarea si centralizarea bilanțurilor contabile ale SC, precum si cu respectarea prevederilor „Legii contabilității” nr. 82/1991 si "Planului de conturi" utilizat de aceste entitati,

In ceea ce privește perioada analizata, menționam ca SC SC SPUMANTE SILVANIA SA, a desfășurat in anul analizat activitati economice in domeniul fabricarea vinurilor din struguri, a realizat încasări , plăți si plasamente prin conturile deschise la bănci, dar si încasări si plăți prin caseria proprie. Din analiza soldurilor de casa si banca, nu au reieșit diferențe între faptic si scriptic.

Rezultatul exercițiului încheiat la 31.12.2010, a fost stabilit pe baza datelor din contabilitate si reprezintă o pierdere de 422.848 RON, stabilit ca diferența între veniturile si cheltuielile efectuate pentru bunul mers al activității acesteia..

Comisia de cenzori certifica prin prezentul raport, datele din Bilanțul Contabil si Anexele sale, încheiat pe anul 2010. Raportul a fost întocmit in 2 exemplare originale, pentru fiecare parte.

COMISIA DE CENZORI


Sela Anamaria
Sela Anamaria

S. C. **SPUMANTE SILVANIA S.A.**

Simleu Silvaniei str. Partizanilor nr. 45, Saiaj

Cod fiscal 7393837; nr. Reg. Comertului J31/139/1995; tel./fax 0260/678636

Cap. Social 4.123.290,00 RON cod IBAN RO85BRDE320 SV00817443200 – BRD Zalau

Nr. 298 din 16-05-2011

I N F O R M A R E
CU PRIVIRE LA PREZENTAREA BILANTULUI CONTABIL, A CONTULUI DE
PROFIT SI PIERDERI

Pentru informarea Adunarii Generale a Actionarilor cu privire la situatia economico-financiara a societatii realizata in anul 2010 prezentam astfel comparativ cu anul 2009 si cu programul din bugetul de venituri si cheltuieli prezentandu-se astfel:

Indicatori	Roni			
	2009	2010	Proc. %	Progn.2010 %
Total active imobilizate	2.342.945	2.343.390	100	
- " - " - circulante	3.896.528	3.271.634	84	
Total datorii	1.776.436	1.574.835	89	
Capital social	4.123.290	4.123.290	100	
Rezerve	695.031	695.031	100	
Rezultat rportat	355.752	355.752	100	
Profit si pierdere	468	- 422.848		
Total activ si pasiv	4.463.037	4.040.189	91	
2.Contul de profit si pierdere				
Cifra de afaceri	985.172	664.014	67	2.129.000 31
Total venituri exploatare	1.299.546	509.884	39	2.129.000 24
Venituri din vanzari produse finite	449.172	389.177	87	1.139.200 34
Venituri din comert engros	435.376	268.450	63	540.800 50
Total cheltuieli exploatare	1.216.193	872.896	72	1.298.300 67
Total venituri financiare	9.566	4.378	46	-
Total cheltuieli financiare	86.718	57.769	67	29.600 195
Profit sau pierdere	468	- 422.848		348

Din datele prezentate mai sus din bilanți constatam ca activele imobilizate sunt in procent de % la %, activele circulante au inregistrat o descrestere in procent de 84%, aceasta datorandu-se atat reducerii stocurilor cat si creantelor.

Datoriile firmei fata de anul precedent au inregistrat o descrestere in procent de 89%.

Din totalul datoriiilor ponderea cea mai mare o are furnizorii urmata de obligatiile la bugetul statului.

Din analiza **contului de profit si pierdere** putem observa ca situatia economica a firmei a inregistrat fata de anul 2009 un regres, cifra de afaceri inregistreaza o descrestere in procent de 67% iar in cifre absolute insemnand o **descrestere in suma de 321.158 lei**.

Observam o scadere atat a veniturilor din exploatare, cat si financiare si influentate si de impozitul forfetar inregistrat in anul 2010 astfel ca la finele anului se inregistreaza o pierdere de **422.848 lei**. De asemernea observam ca si fata de programul propus prin bugetul de venituri si cheltuieli pe anul 2010 ne situam cu mari nerealizari.

Dintre factorii care au determinat aceasta situatie economica financiara nesatisfăcătoare am putea enunța următorii:

1. Volumul vanzarilor atat cantitativ cat si valoric foarte slab , nu a acoperit total cheltuielilor precum si asigurarea cassflow necesar zilnic.
2. Vanzarea produselor noastre finite s-a desfasurat mult mai greu in acest an, o bu parte dintre distribuitorii nostri vandabili cu care se lucra bine , fie au intrat in insolventa sau lichidare , fie si-au restrans activitatea , fie au intampinat greutati financiare.

Nu s-au depus toate eforturile in vederea gasirii de solutii si politici comerciale in vederea cresterii vanzarilor, precum si in gasirea noilor beneficiari- distribuitori vandabili.

3. O perioada de 3 luni in cursul anului 2010 personalul firmei a fost in somaj tehnic ceea ce a determinat o scadere a vanzarilor.
4. Un alt factor ce a determinat inregistrarea pierderilor la finele exercitiului financiar au fost cheltuielile inca mari care se mentin in cadrul societatii. Dintr-acestea cheltuiala cu personalul de 367.789 lei , cheltuiala cu pondere de 40% in totalul cheltuielilor si de 55% din totalul cifrei de afacere realizate este o problema la care trebuie reflectat. Cheltuiala cu personalul este urmata de cheltuieli materiale (combustibilul, energie electrica) cheltuiala cu servicii prestate de terti cheltuiala cu impozitele si taxele.

Pe tot parcursul anului am facut eforturi pentru procurarea mijloacelor financiare atat pentru plata furnizorilor, obligatiile la bugetul statului, plata salariilor cat si celelalte cheltuieli curente.

Astfel in cursul anului 2010 s-au achitat furnizori in suma de 559.661 lei, salarii de 357.632 lei , obligatii la bugetul statului, bugetele consolidate , bugete locale si fonduri speciale in suma de 265.496 lei si majorari si penalitati de intarziere in suma de 36.363 lei.

Pentru redresarea situatiei economico-financiare a societatii se impune luarea de masuri si gasirea unor solutii viabile.

DIRECTOR ECONOMIC
Ec. ANDRECAN VIORICA



S.C. Spumante Silvania S.A.

Simleu Silvaniei str. Partizanilor nr.45, Salaj

Cod fiscal 7393837; nr. Reg. Comertului J31/139/1995; tel. 0260/679929; tel./fax 0260/678636

Cap. Social 4.123.290,00 RON cod IBAN RO85BRDE320 SV00817443200 – BRD Zalau

Nr. 297 din 16-05-2011

HOTARAREA ADUNARII GENERALE A ACTIONARILOR NR. I DIN 16.05.2011

Adunarea Generala Ordinara a Actionarilor de la SC Spumante Silvania SA
reprezentata prin :

- S.C. Prod Com Andante SRL Baia Mare, cu un procent de 92,33888% din capitalul social , reprezentata prin d-na Mihalila Maria Otilia, prin procura speciala nr. 51 din 14.05.2011 :

HOTARASTE :


Art.1. Se aproba urmatoarele documente:

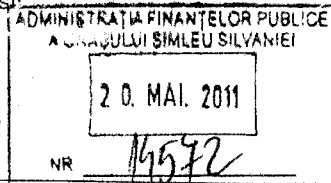
- Raportul de gestiune al Consiliului de Administrati pe anul 2010;
- Descarcarea de gestiune a Consiliului de Administratie;
- Bilantul Contabil impreuna cu Contul de Profit si Pierderi la data de 31.12.2010;
- Bugetul de Venituri si Cheltuieli pe anul 2011;
- Raportul Comisiei de Cenzori pe anul 2010.

Prezentul articol va fi dus la indeplinire de conducerea societatii si de serviciul contabil prin grija caruia vor fi depuse documentele si se vor face raportari la DGFP Salaj si Registrul Comertului Salaj, in termenul precizat in metodologia de inchidere a exercitiului financiar 2010, precum si la celelalte institutii, conform prevederilor legale.

Pentru S.C. PROD COM ANDANTE S.R.L.

Prin procura speciala- Mihaila Maria Otilia



Bifati numai uacă Mari Contribuabili: care depun bilantul la Bucurestieste cazul: Sucursala Dacă entitatea a optat pentru un exercitiu financiar diferit de anul calendaristic, potrivit art.27 alin.(3) din Legea contabilității nr.82/ 1991

Entitatea | S.C.SPUMANTE SILVANIA S.A.

Adresa

Judet

SALAJ

Sector

Localitate

SIMLEU SILVANIEI

Strada

PARTIZANILOR

Nr.

45

Bloc

Scara

Ap.

Telefon

Numar din registrul comertului: J31/139/1995

Cod unic de inregistrare

7393837

Forma de proprietate: 34--Societati comerciale pe actiuni

Activitatea preponderanta (cod si denumire clasa CAEN)

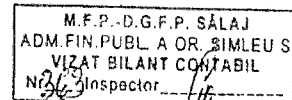
1102--Fabricarea vinurilor din struguri

BILANT prescurtat

F10- pag. 1

Formular 10

la data de 31.12.2010



- lei -

Denumirea elementului	Nr. rd.	Sold la:	
		01.01.2010	31.12.2010
A	B	1	2
A. ACTIVE IMOBILIZATE			
I. IMOBILIZARI NECORPORALE (ct.201+203+205+2071+208+233+234-280-290-2933)	01	0	0
II. IMOBILIZARI CORPORALE (ct.211+212+213+214+223+224+231+232-281-291-2931)	02	2 342 442	2 342 887
III. IMOBILIZARI FINANCIARE (ct.261+263+265+267*-296*)	03	503	503
ACTIVE IMOBILIZATE - TOTAL (rd. 01+02+03)	04	2 342 945	2 343 390
B. ACTIVE CIRCULANTE			
I. STOCURI (ct.301+302+303+308+321+322+323+326+327+328+331+332+341+345+346+348+351+354+356+357+358+361+368+371+378+381+388-391-392-393-394-395-396-397-398+4091-4428)	05	1 904 019	1 554 498
II. CREANTE (Sumele care urmează să fie încasate după o perioadă mai mare de un an trebuie prezentate separat.) (ct.267-296+4092+411+413+418+425+4282+431+437+4382+441+4424+4428+444+445+446+447+4482+451+453+456+4582+461+473-491-495-496+5187)	06	1 962 698	1 687 627
III. INVESTITII PE TERMEN SCURT (ct.501+505+506+508+5113+5114-591-595-596-598)	07	0	0
IV. CASA SI CONTURI LA BANCI (ct. 5112+512+531+532+541+542)	08	29 811	29 509
ACTIVE CIRCULANTE - TOTAL (rd.05+06+07+08)	09	3 896 528	3 271 634
C. CHELTUIELI IN AVANS (ct.471)	10	0	0
D. DATORII: SUMELE CARE TREBUIE PLATITE INTR-O PERIOADA DE PANA LA UN AN (ct.161+162+166+167+168-169+269+401+403+404+405+408+419+421+423+424+426+427+4281+431+437+4381+441+4423+4428+444+446+447+4481+451+453+455+456+457+4581+462+473+509+5186+519)	11	1 776 436	1 574 835
E. ACTIVE CIRCULANTE NETE/DATORII CURENTE NETE (rd.09 + 10 - 11 - 19)	12	2 120 092	1 696 799
F. TOTAL ACTIVE MINUS DATORII CURENTE (rd. 04 + 12)	13	4 463 037	4 040 189
G. DATORII:SUMELE CARE TREBUIE PLATITE INTR-O PERIOADA MAI MARE DE UN AN (ct.161+162+166+167+168-169+269+401+403+404+405+408+419+421+423+424	14	0	0

426+427+4281+431+437+4381+441+4423+4428+444+446+447+4481+451+453 +455+456+4581+462+473+509+5186+519)			
H. PROVIZIOANE (ct. 151)	15	0	0
I. VENITURI IN AVANS (rd. 17 + 18 + 21), din care :	16	0	0
Subventii pentru investitii (ct. 475)	17	0	0
Venituri înregistrate în avans (ct. 472) - total (rd.19+20), din care:	18	0	0
Sume de reluat într-o perioada de pana la un an (ct. 472*)	19	0	0
Sume de reluat într-o perioada mai mare de un an (ct. 472*)	20	0	0
Fondul comercial negativ (ct.2075)	21	0	0
J. CAPITAL SI REZERVE			
I. CAPITAL (rd.23 + 24 + 25), din care:	22	4 123 290	4 123 290
- Capital subscris varsat (ct. 1012)	23	4 123 290	4 123 290
- Capital subscris nevarsat (ct. 1011)	24	0	0
- Patrimoniul regiei (ct. 1015)	25	0	0
II. PRIME DE CAPITAL (ct. 104)	26	0	0
III. REZERVE DIN REEVALUARE (ct. 105)	27	0	0
IV. REZERVE (ct. 106)	28	695 031	695 031
Actiuni proprii (ct. 109)	29	0	0
Castiguri legate de instrumentele de capitaluri proprii (ct. 141)	30	0	0
Pierderi legate de intrumentele de capitaluri proprii (ct. 149)	31	0	0
V. PROFITUL SAU PIERDEREA REPORTAT (A) SOLD C (ct. 117)	32	0	0
SOLD D (ct. 117)	33	355 752	355 284
VI. PROFITUL SAU PIERDEREA EXERCITIULUI FINANCIAR SOLD C (ct. 121)	34	468	0
SOLD D (ct. 121)	35	0	422 848
Repartizarea profitului (ct. 129)	36	0	0
CAPITALURI PROPRII - TOTAL (rd. 22+26+27+28-29+30-31+32-33+34-35-36)	37	4 463 037	4 040 189
Patrimoniul public (ct. 1016)	38	0	0
CAPITALURI - TOTAL (rd. 37+38)	39	4 463 037	4 040 189

Suma de control F10 : 75404408 / 166987375

*) Conturi de repartizat dupa natura elementelor respective.

**) Solduri debitoare ale conturilor respective.

***) Solduri creditoare ale conturilor respective.

Nota 6 - Sumele înscrise la acest rând si preluate din contul 267 reprezintă creanțele aferente contractelor de leasing financiar si altor contracte asimilate, precum si alte creanțe imobilizate, scadente într-o perioadă mai mică de 12 luni.

ADMINISTRATOR,

INTOCMIT,


Numele si prenumele

BOB VIRGIL MARIUS

COSTA SOFIA

Semnatura

Stampila unitati



Formular
VALIDAT

Numele si prenumele

ANDRECAN VIORICA

Calitatea

11--DIRECTOR ECONOMIC

Semnatura

Nr.de inregistrare in organismul profesional:

CONTUL DE PROFIT SI PIERDERE

la data de 31.12.2010

Formular 20

- lei -

Denumirea indicatorilor	Nr. rd.	Exercitiul financiar	
		2009	2010
A	B	1	2
1. Cifra de afaceri netă (rd. 02 + 03 - 04 + 05 + 06)	01	985 172	664 014
Productia vânduta (ct. 701+702+703+704+705+706+708)	02	549 796	395 563
Venituri din vânzarea marfurilor (ct. 707)	03	435 376	268 451
Reduceri comerciale acordate (ct. 709)	04	0	0
Venituri din dobânzi înregistrate de entitățile radiate din Registrul general si care mai au in derulare contracte de leasing (ct.766*)	05	0	0
Venituri din subventii de exploatare aferente cifrei de afaceri nete (ct. 7411)	06	0	0
2. Venituri aferente costului producției în curs de execuție (ct.711+712)			
Sold C	07	248 366	0
Sold D	08	0	186 338
3. Productia realizata de entitate pentru scopurile sale proprii si capitalizata (ct. 721+722)	09	0	0
4. Alte venituri din exploatare (ct.758+7417+7815)	10	66 008	32 213
-din care, venituri din fondul comercial negativ	11	0	0
VENITURI DIN EXPLOATARE TOTAL (rd. 01 + 07 - 08 + 09 + 10)	12	1 299 546	509 889
5.a) Cheltuieli cu materiile prime si materialele consumabile (ct. 601+602-7412)	13	123 557	75 028
Alte cheltuieli materiale (ct. 603+604+606+608)	14	48 727	29 218
b) Alte cheltuieli externe (cu energia si apa) (ct. 605-7413)	15	26 346	24 617
c) Cheltuieli privind marfurile (ct. 607)	16	408 109	241 215
Reduceri comerciale primite (ct. 609)	17	0	0
6. Cheltuieli cu personalul (rd. 19 + 20), din care:	18	461 812	367 789
a) Salarii si indemnizatii (ct. 641+642+643+644-7414)	19	360 737	299 458
b) Cheltuieli cu asigurarile si protectia sociala (ct 645-7415)	20	101 075	68 331
7.a) Ajustări de valoare privind imobilizările corporale si necorporale (rd. 22 - 23)	21	0	-444
a.1) Cheltuieli (ct. 6811 + 6813)	22	0	-444
a.2) Venituri (ct. 7813)	23	0	0
b) Ajustări de valoare privind activele circulante (rd. 25-26)	24	0	0
b.1) Cheltuieli (ct. 654 + 6814)	25	0	0
b.2) Venituri (ct. 754 + 7814)	26	0	0
8. Alte cheltuieli de exploatare (rd. 28 la 31)	27	147 642	135 473
8.1. Cheltuieli privind prestatile externe (ct.611+612+613+614+621+622+623+624+625+626+627+628-7416)	28	57 509	48 731
8.2. Cheltuieli cu impozite, taxe si varsaminte asimilate (ct. 635)	29	72 333	47 820

8.3. Alte cheltuieli (ct. 658+652)	30	17 800	38 922
Cheltuieli cu dobânzile de refinanțare înregistrate de entitățile radiate din Registrul general și care mai au în derulare contracte de leasing (ct.666*)	31	0	0
Ajustări privind provizioanele (rd. 33 - 34)	32	0	0
- Cheltuieli (ct. 6812)	33	0	0
- Venituri (ct. 7812)	34	0	0
CHELTUIELI DE EXPLOATARE – TOTAL (rd. 13 la 16 - 17 +18 + 21 + 24 + 27 + 32)	35	1 216 193	872 896
PROFITUL SAU PIERDEREA DIN EXPLOATARE:			
- Profit (rd. 12 - 35)	36	83 353	0
- Pierdere (rd. 35 - 12)	37	0	363 007
9. Venituri din interese de participare (ct.7611 + 7613)	38	0	0
- din care, veniturile obținute de la entitățile afiliate	39	0	0
10.Venituri din alte investiții și împrumuturi care fac parte din activele imobilizate (ct. 763)	40	0	0
- din care, veniturile obținute de la entitățile afiliate	41	0	0
11. Venituri din dobânzi (ct. 766*)	42	291	277
- din care, veniturile obținute de la entitățile afiliate	43	0	0
Alte venituri financiare (ct. 762 + 764 + 765 + 767 + 768)	44	9 275	4 101
VENITURI FINANCIARE – TOTAL (rd. 38 + 40 + 42 + 44)	45	9 566	4 378
12. Ajustări de valoare privind imobilizările financiare și investițiile financiare deținute ca active circulante (rd. 47 - 48)	46	0	0
- Cheltuieli (ct. 686)	47	0	0
- Venituri (ct. 786)	48	0	0
13. Cheltuieli privind dobânzile (ct. 666-7418)	49	40 346	22 004
- din care, cheltuieli în relația cu entitățile afiliate	50	0	0
Alte cheltuieli financiare (ct. 663 + 664 + 665 + 667+668)	51	46 372	35 765
CHELTUIELI FINANCIARE – TOTAL (rd. 46 + 49 + 51)	52	86 718	57 769
PROFITUL SAU PIERDEREA FINANCIAR(A):			
- Profit (rd. 45-52)	53	0	0
- Pierdere (rd. 52-45)	54	77 152	53 391
14.PROFITUL SAU PIERDEREA CURENT(A):			
- Profit (rd. 12 + 45 - 35 - 52)	55	6 201	0
- Pierdere (rd. 35 + 52 - 12 - 45)	56	0	416 398
15. Venituri extraordinare (ct. 771)	57	0	0
16. Cheltuieli extraordinare (ct. 671)	58	0	0
17. PROFITUL SAU PIERDEREA DIN ACTIVITATEA EXTRAORDINARA			
- Profit (rd. 57 - 58)	59	0	0

- Pierdere (rd. 58 - 57)	60	0	0
VENITURI TOTALE (rd. 12 + 45 + 57)	61	1 309 112	514 267
CHELTUIELI TOTALE (rd. 35 + 52 + 58)	62	1 302 911	930 665
PROFITUL SAU PIERDEREA BRUT(A):			
- Profit (rd. 61 - 62)	63	6 201	0
- Pierdere (rd. 62 - 61)	64	0	416 398
18. Impozitul pe profit (ct. 691)	65	5 733	6 450
19. Alte impozite nereprezentate la elementele de mai sus (ct. 698)	66	0	0
20. PROFITUL SAU PIERDEREA NET(A) A EXERCITIULUI FINANCIAR			
- Profit (rd. 63 - 64 - 65 - 66)	67	468	0
- Pierdere (rd. 64 + 65 + 66 - 63)	68	0	422 848

Suma de control F20 : 17162599 / 166987375

*) Conturi de repartizat dupa natura elementelor respective.

Rd.19 - la acest rând se cuprind si drepturile colaboratorilor, stabilite potrivit legislatiei muncii, care se preiau din rulajul debitor al contului 621 'Cheltuieli cu colaborarii', analitic 'Colaboratori persoane fizice'.

ADMINISTRATOR,

INTOCMIT,

Numele si prenumele

BOB VIRGIL MARIUS COSMA SORIN IOAN

Semnatura

Stampila



Formular
VALIDAT

Numele si prenumele

ANDRECAN VIORICA

Calitatea :

11--DIRECTOR ECONOMIC

Semnatura

Nr.de inregistrare in organismul profesional :

DATE INFORMATIVE

la data de 31.12.2010

Formularul 30

- lei -

I. Date privind rezultatul inregistrat	Nr. rd.	Nr. unitati		Sume
A	B	1		2
Unități care au inregistrat profit	01	0		0
Unități care au inregistrat pierdere	02	1		422 848
II. Date privind platile restante	Nr. rd.	Total, din care:	Pentru activitatea curenta	Pentru activitatea de investitii
A	B	1=2+3	2	3
Plăți restante - total (rd.04+08+14 la 18 +22), din care:	03	1 262 661	1 262 661	0
Furnizori restanti - total (rd.05 la 07), din care:	04	533 162	533 162	0
- peste 30 de zile	05	123 720	123 720	0
- peste 90 de zile	06	110 020	110 020	0
- peste 1 an	07	299 422	299 422	0
Obligatii restante față de bugetul asigurarilor sociale - total (rd.09 la 13), din care:	08	130 144	130 144	0
- Contributii pentru asigurari sociale de stat datorate de angajatori, salariatii si alte persoane asimilate	09	109 401	109 401	0
- Contributii pentru fondul asigurarilor sociale de sanatate	10	18 428	18 428	0
- Contributia pentru pensia suplimentara	11	0	0	0
- Contributii pentru bugetul asigurarilor pentru somaj	12	2 315	2 315	0
- Alte datorii sociale	13	0	0	0
Obligatii restante față de bugetele fondurilor speciale si alte fonduri	14	0	0	0
Obligatii restante față de alti creditori	15	336 699	336 699	0
Impozite si taxe neplătite la termenul stabilit la bugetul de stat	16	262 656	262 656	0
Impozite si taxe neplătite la termenul stabilit la bugetele locale	17	0	0	0
Credite bancare nerambursate la scadenta - total (rd.19 la 21), din care:	18	0	0	0
- restante dupa 30 zile	19	0	0	0
- restante dupa 90 zile	20	0	0	0
- restante dupa 1 an	21	0	0	0
Dobânzi restante	22	0	0	0
III. Numarul mediu de salariatii	Nr. rd.	31.12.2009		31.12.2010
A	B	1		2
Numarul mediu de salariatii	23	31		20

IV. Plati de dobânzi si redevente		Nr. rd.	Sume (lei)	
A		B	1	
Venituri brute din dobânzi plătite de persoanele juridice române către persoanele fizice nerezidente din statele membre ale Uniunii Europene, din care:		24	0	
- impozitul datorat la bugetul de stat		25	0	
Venituri brute din dobânzi platite de persoanele juridice române catre persoane juridice afiliate*) nerezidente din statele membre ale Uniunii Europene, din care:		26	0	
- impozitul datorat la bugetul de stat		27	0	
Venituri din redevente plătite de persoanele juridice române către persoane juridice afiliate *) nerezidente din statele membre ale Uniunii Europene, din care:		28	0	
- impozitul datorat la bugetul de stat		29	0	
V. Tichete de masa		Nr. rd.	Sume (lei)	
A		B	1	
Contravaloarea tichetelor de masă acordate salariatilor		30	0	
VI. Cheltuieli efectuate pentru activitatea de cercetare - dezvoltare **)		Nr. rd.	31.12.2009	31.12.2010
A		B	1	2
VI. Cheltuieli de cercetare - dezvoltare, din care:		31	0	0
- din fonduri publice		32	0	0
- din fonduri private		33	0	0
VII. Cheltuieli de inovare ***)		Nr. rd.	31.12.2009	31.12.2010
A		B	1	2
VII. Cheltuieli de inovare **) - total (rd.35 la 37), din care:		34	0	0
- cheltuieli de inovare finalizate in cursul perioadei .		35	0	0
- cheltuieli de inovare in curs de finalizare in cursul perioadei		36	0	0
- cheltuieli de inovare abandonate in cursul perioadei		37	0	0
VIII. Alte informatii		Nr. rd.	31.12.2009	31.12.2010
A		B	1	2
Imobilizari financiare, în sume brute (rd. 39 + 47), din care:		38	503	503
Actiuni detinute la entitatile afiliate, interese de participare, alte titluri imobilizate și obligatiuni pe termen lung, în sume brute (rd. 40 la 46), din care:		39	203	203
- actiuni cotate		40	203	203
- actiuni necotate		41	0	0
- parti sociale		42	0	0
- obligatiuni		43	0	0
- actiuni emise de organisme de plasament colectiv (inclusiv de SIF-uri) emise de rezidenti		44	0	0
- actiuni si parti sociale emise de nerezidenti		45	0	0
- obligatiuni emise de nerezidenti		46	0	0
Creante imobilizate, în sume brute (rd. 48 + 49), din care:		47	300	300
- creante imobilizate în lei si exprimate în lei, a caror decontare se face in functie de cursul unei valute (din ct. 267)		48	300	300
- creante imobilizate în valuta (din ct. 267)		49	0	0

Creante comerciale, avansuri acordate furnizorilor si alte conturi asimilate, in sume brute (ct. 4092 + 411 + 413 + 418)	50	1 121 668	1 631 596
Creante in legatura cu personalul si conturi asimilate (ct. 425 + 4282)	51	0	0
Creante in legatura cu bugetul asigurarilor sociale si bugetul statului (ct. 431 + 437 + 4382 + 441 + 4424 + 4428 + 444 + 445 + 446 + 447 + 4482)	52	0	0
Creantele entitatii in relatiile cu entitatile afiliate (ct.451)	53	0	0
Alte creante (ct. 453 + 456 + 4582 + 461 + 471 + 473)	54	56 031	56 031
Dobanzi de incasat (ct. 5187)	55	0	0
Investitii pe termen scurt, in sume brute (ct. 501 + 505 + 506 din ct.508) (rd. 57 la 63), din care:	56	0	0
- actiuni cotate	57	0	0
- actiuni necotate	58	0	0
- parti sociale	59	0	0
- obligatiuni	60	0	0
- actiuni emise de organisme de plasament colectiv (inclusiv de SIF-uri)	61	0	0
- actiuni emise de nerezidenti	62	0	0
- obligatiuni emise de nerezidenti	63	0	0
Alte valori de incasat (ct. 5113 + 5114)	64	0	0
Casa in lei si in valuta (rd. 66 + 67), din care:	65	16 021	16 641
- in lei (ct. 5311)	66	15 908	16 528
- in valuta (ct. 5314)	67	113	113
Conturi curente la banci in lei si in valuta (rd. 69 + 70), din care:	68	2 013	4 476
- in lei (ct. 5121)	69	2 013	4 476
- in valuta (ct. 5124)	70	0	0
Alte conturi curente la banci si acreditive (rd. 72 + 73), din care:	71	3 230	3 507
- sume in curs de decontare, acreditive si alte valori de incasat, in lei (ct. 5112 + 5125 + 5411)	72	3 230	3 507
- sume in curs de decontare si acreditive in valuta (ct. 5125 + 5412)	73	0	0
Datorii (rd. 75 + 78 + 81 + 84 + 87 + 90 + 91 + 94 la 100), din care:	74	1 700 718	1 499 118
- Imprumuturi din emisiuni de obligatiuni si dobanzile aferente, in sume brute (ct. 161 + 1681) (rd. 76 + 77), din care:	75	0	0
- in lei	76	0	0
- in valuta	77	0	0
- Credite bancare interne pe termen scurt si dobanzile aferente (ct. 5191 + 5192 + 5197 + din ct.5198) (rd. 79 + 80), din care:	78	180 000	176 693
- in lei	79	180 000	176 693
- in valuta	80	0	0
- Credite bancare externe pe termen scurt si dobanzile aferente (ct. 5193 + 5194 + 5195 + din ct.5198) (rd. 82 + 83), din care:	81	0	0
- in lei	82	0	0
- in valuta	83	0	0
- Credite bancare pe termen lung si dobanzile aferente (ct. 1621 + 1622 + 1627 + din ct.1682) (rd. 85 + 86), din care:	84	0	0
- in lei	85	0	0
- in valuta	86	0	0
- Credite externe pe termen lung (ct. 1623 + 1624 + 1625 + din ct.1682) (rd. 88 + 89), din care:	87	0	0

- in lei	88	0	0
- in valuta	89	0	0
- Credite de la trezoreria statului (ct. 1626 + din ct. 1682)	90	0	0
- Alte imprumuturi si dobanzile aferente (ct. 166 + 167 + 1685 + 1686 + 1687) (rd. 92 + 93), din care:	91	0	0
- in lei si exprimate în lei, a caror decontare se face in functie de cursul unei valute	92	0	0
- in valuta	93	0	0
- Datorii comerciale, avansuri primite de la clienti si alte conturi asimilate, în sume brute (ct. 401 + 403 + 404 + 405 + 408 + 419)	94	837 163	569 607
- Datorii in legatura cu personalul si conturi asimilate (ct. 421 + 423 + 424 + 426 + 427 + 4281)	95	21 821	20 027
- Datorii in legatura cu bugetul asigurarilor sociale si bugetul statului (ct. 431 + 437 + 4381 + 441 + 4423 + 4428 + 444 + 446 + 447 + 4481)	96	406 619	477 858
- Datoriile entitatii in relatiile cu entitatile afiliate (ct.451)	97	0	0
- Sume datorate actionarilor/ asociatilor (ct.455)	98	118 499	118 499
- Alte datorii (ct. 453 + 456 + 457 + 4581 + 462 + 472 + 473 + 269 + 509)	99	136 616	136 434
- Dobanzi de platit (ct. 5186)	100	0	0
Capital subscris varsat (ct. 1012)(rd. 102 la 105), din care:	101	4 123 290	4 123 290
- actiuni cotate	102	0	0
- actiuni necotate	103	0	0
- parti sociale	104	4 123 290	4 123 290
- capital subscris varsat de nerezidenti (din ct. 1012)	105	0	0
Brevete si licente (din ct.205)	106	0	0
IX. Informatii privind cheltuielile cu colaboratorii	Nr. rd.	31.12.2009	31.12.2010
A	B	1	2
Cheltuieli cu colaboratorii (ct. 621)	107	2 400	2 400

Suma de control F30 : 33014601 / 174149630

*) Pentru statutul de „persoane juridice afiliate” se vor avea în vedere prevederile art. 7 pct. 21 din Legea nr. 571/2003 privind Codul fiscal, cu modificarile si completarile ulterioare.

**) Se va completa cu cheltuielile efectuate pentru activitatea de cercetare-dezvoltare, respectiv cercetarea fundamentala, cercetarea aplicativa, dezvoltarea tehnologica si inovarea, stabilite potrivit prevederilor OG nr. 57/ 2002 privind cercetarea stiintifica si dezvoltarea tehnologica, cu modificarile ulterioare.

**) Cheltuielile de inovare se determina potrivit Regulamentului (CE) nr.1450/ 2004 al Comisiei din 13.08.2004 de punere in aplicare a Deciziei nr.1608/2003/CE a Parlamentului European si a Consiliului privind productia si dezvoltarea statisticilor comunitare privind inovarea , publicat in Jurnalul Oficial al Uniunii Europene seria L nr. 267/ 14.08.2004.

Rd.102 - Titluri de valoare care conferă drepturi de proprietate asupra societăților negociabile si tranzactionate pe piete reglementate sau alte piete secundare.

Rd.103 - Titluri de valoare care conferă drepturi de proprietate asupra societăților, care nu sunt negociabile sau tranzactionate pe piete organizate.

ADMINISTRATOR,

Numele si prenumele

BOB VIRGIL MARIUS

Semnatura

Stampila unitatii



Formular
VALIDAT

INTOCMIT,

Numele si prenumele

ANDRECAN VIORICA

Calitatea :

11--DIRECTOR ECONOMIC

Semnatura

Nr.de inregistrare in organismul profesional :

SITUATIA ACTIVELOR IMOBILIZATE

F40- pag. 1

la data de 31.12.2010

Formular 40

- lei -

Elemente de immobilizari	Nr. rd.	Sold initial	Cresteri	Reduceri		Sold final (col.5=1+2-3)
				Total	Din care: dezmembrari si casari	
A	B	1	2	3	4	5
Imobilizari necorporale						
Cheltuieli de constituire si cheltuieli de dezvoltare	01	0	0	0	X	0
Alte immobilizari	02	0	0	0	X	0
Avansuri si immobilizari necorporale in curs	03	0	0	0	X	0
TOTAL (rd. 01 la 03)	04	0	0	0	X	0
Imobilizari corporale						
Terenuri	05	551 400	0	0	X	551 400
Constructii	06	2 996 514	0	0	0	2 996 514
Instalatii tehnice si masini	07	900 371	0	0	0	900 371
Alte instalatii, utilaje si mobilier	08	10 285	916	0	0	11 201
Avansuri si immobilizari corporale in curs	09	759 125	0	0	X	759 125
TOTAL (rd. 05 la 09)	10	5 217 695	916	0	0	5 218 611
Imobilizari financiare	11	503	0	0	X	503
ACTIVE IMOBILIZATE - TOTAL (rd. 4+10+11)	12	5 218 198	916	0	0	5 219 114

SITUATIA AMORTIZARII ACTIVELOR IMOBILIZATE

- lei -

Elemente de immobilizari	Nr. rd.	Sold initial	Amortizare in cursul anului	Amortizare aferenta immobilizarilor scoase din evidenta	Amortizare la sfarsitul anului (col.9=6+7-8)
A	B	6	7	8	9
Imobilizari necorporale					
Cheltuieli de constituire si cheltuieli de dezvoltare	13	0	0	0	0
Alte immobilizari	14	0	0	0	0
TOTAL (rd. 13+14)	15	0	0	0	0
Imobilizari corporale					
Terenuri	16	0	0	0	0
Constructii	17	2 447 405	0	0	2 447 405
Instalatii tehnice si masini	18	426 890	915	0	427 805
Alte instalatii, utilaje si mobilier	19	958	-444	0	514
TOTAL (rd. 16 la 19)	20	2 875 253	471	0	2 875 724
AMORTIZARI - TOTAL (rd. 15+20)	21	2 875 253	471	0	2 875 724

SITUATIA AJUSTARILOR PENTRU DEPRECIERE

- lei -

Elemente de imobilizari	Nr. rd.	Sold initial	Ajustari constituite in cursul anului	Ajustari reluate la venituri	Sold final (col.13=10+11-12)
A	B	10	11	12	13
Imobilizari necorporale		0	0	0	0
Cheltuieli de constituire si cheltuieli de dezvoltare	22	0	0	0	0
Alte imobilizari	23	0	0	0	0
Avansuri si imobilizari necorporale in curs	24	0	0	0	0
TOTAL (rd. 22 la 24)	25	0	0	0	0
Imobilizari corporale		0	0	0	0
Terenuri	26	0	0	0	0
Constructii	27	0	0	0	0
Instalatii tehnice si masini	28	0	0	0	0
Alte instalatii, utilaje si mobilier	29	0	0	0	0
Avansuri si imobilizari corporale in curs	30	0	0	0	0
TOTAL (rd. 26 la 30)	31	0	0	0	0
Imobilizari financiare	32	0	0	0	0
AJUSTARI PENTRU DEPRECIERE - TOTAL (rd. 25+31+32)	33	0	0	0	0

Suma de control F40 : 48568022 / 174149630

ADMINISTRATOR,

INTOCMIT,

Numele si prenumele

BOB VIRGIL MARIUS

COSMA SOFIN

Semnatura

Stampila unitatii



Numele si prenumele

ANDRECAN VIORICA

Semnatura

Calitatea :

11--DIRECTOR ECONOMIC

Nr.de inregistrare in organismul profesional :

Formular
VALIDAT

Vers.1.00

DECLARATIE

in conformitate cu prevederile art.30 din Legea contabilitatii nr.82/1991

S-au intocmit situatiile financiare anuale la 31.12.2010 pentru :

Entitate: S.C.SPUMANTE SILVANIA S.A.

Judetul: 31--SALAJ

Adresa: JUDETUL SALAJ LOC. SIMLEU SILVANIEI STR. PARTIZANILOR NR. 45 COD POSTAL 455300

Numar din registrul comertului: J31/139/1995

Forma de proprietate: 34--Societati comerciale pe actiuni


Activitatea preponderanta (cod si denumire clasa CAEN): 1102--Fabricarea vinurilor din struguri

Cod de identificare fiscala: 7393837

Subsemnatul, BOB VIRGIL MARIUS , isi asuma raspunderea pentru intocmirea situatiilor financiare anuale la 31.12.2010 si confirma ca:

- a) Politicile contabile utilizate la intocmirea situatiilor financiare anuale sunt in conformitate cu reglementarile contabile aplicabile.
- b) Situatiile financiare anuale ofera o imagine fidela a pozitiei financiare, performantei financiare si a celorlalte informatii referitoare la activitatea desfasurata.
- c) Persoana juridica isi desfasoara activitatea in conditii de continuitate.

Semnatura
COSMA SORIN ION
BOB VIRGIL MARIUS



Nota 1 - Active imobilizate

31.12.2010

Denumire imobilizare	Valoarea bruta			Ajustari de valoare (amortizari, ajustari pt. deprec.)				
	Sold la inceputul exercitiului financiar	Cresteri	Cedari, transferuri si alte reduceri	Sold la sfarsitul exercitiului financiar	Sold la inceputul exercitiului financiar	Ajustari inregistrate in cursul exercitiului financiar	Reduceri sau reluari	Sold la sfarsitul exercitiului financiar
ATELIER INTRETINERE NUSFALAU	89.13	0.00	0.00	89.13	86.45	2.28	0.00	88.73
SOPRON VINIFICATIE	18.13	0.00	0.00	18.13	18.13	0.00	0.00	18.13
CLADIRE FABRICATIE	50 000.00	0.00	0.00	50 000.00	41 568.99	1 190.52	0.00	42 759.51
SOPRON BUTELII GOALE	4 952.53	0.00	0.00	4 952.53	4 952.53	0.00	0.00	4 952.53
HALA PRELUCRARE PRODUSE	45 000.00	0.00	0.00	45 000.00	30 983.63	1 071.48	0.00	32 055.11
CORP RECEPTII STRUGURI	17 500.00	0.00	0.00	17 500.00	12 047.84	416.64	0.00	12 464.48
CORP VINIFICATIE DEPOZITARE	50 000.00	0.00	0.00	50 000.00	50 000.00	0.00	0.00	50 000.00
CORP ANEXE	26 900.00	0.00	0.00	26 900.00	18 773.40	672.48	0.00	19 445.88
BOXA CU BAZIN TESCOVINA	16 850.00	0.00	0.00	16 850.00	16 243.07	561.72	0.00	16 804.79
CLADIRE STATIE POMPE	2 000.00	0.00	0.00	2 000.00	1 897.35	50.04	0.00	1 947.39
DEPOZIT PR FINITE N	12 000.00	0.00	0.00	12 000.00	10 833.55	285.72	0.00	11 119.27
CLASIRE ADMINISTRATIVA	28.70	0.00	0.00	28.70	28.70	0.00	0.00	28.70
CLADIRE PRODUCTIE	12.48	0.00	0.00	12.48	12.48	0.00	0.00	12.48
BIROU COLECTARI (POARTA)	137.08	0.00	0.00	137.08	137.08	0.00	0.00	137.08
CENTRALA TERMICA	80 000.00	0.00	0.00	80 000.00	68 412.63	1 904.76	0.00	70 317.39
CLADIRE POST TRANSFORMARE	494.89	0.00	0.00	494.89	443.93	12.36	0.00	456.29
ATELIER AUTO	1 157.64	0.00	0.00	1 157.64	1 157.64	0.00	0.00	1 157.64
DEPOZIT TAMPON CFR	11 000.00	0.00	0.00	11 000.00	10 237.60	366.72	0.00	10 604.32
EXTINDERE VIN SIMLEU	80 000.00	0.00	0.00	80 000.00	80 000.00	0.00	0.00	80 000.00
HRUBA SUBTERANA (GALERIE)	1 179 580.00	0.00	0.00	1 179 580.00	1 179 580.00	0.00	0.00	1 179 580.00
INSTALATIE EL LA HRUBE	364.90	0.00	0.00	364.90	364.90	0.00	0.00	364.90
INSTALATIE DE APA	198.94	0.00	0.00	198.94	198.94	0.00	0.00	198.94
AMENAJARE PIRIU	30 000.00	0.00	0.00	30 000.00	29 095.36	833.28	0.00	29 928.64
DRUMURI SI PLAFORME	52.33	0.00	0.00	52.33	50.28	1.44	0.00	51.72
IMPREJMUIRE CU POARTA	673.49	0.00	0.00	673.49	673.49	0.00	0.00	673.49
RETELE APA EXTERIOARA	1 445.15	0.00	0.00	1 445.15	1 445.15	0.00	0.00	1 445.15
ZID DE SPRIJIN	30 000.00	0.00	0.00	30 000.00	24 928.96	833.28	0.00	25 762.24
DRUMURI SI PLATFORME	1 793.76	0.00	0.00	1 793.76	1 481.69	51.24	0.00	1 532.93
GALERII SUBTERANE	1 593.50	0.00	0.00	1 593.50	1 593.50	0.00	0.00	1 593.50
CANALIZARE MENAJERA	1 458.31	0.00	0.00	1 458.31	1 018.40	36.48	0.00	1 054.88
GALERII SUBTERANE	855 000.00	0.00	0.00	855 000.00	767 125.00	28 500.00	0.00	795 625.00
REZERVOR INOX 30000 L	1 208.42	0.00	0.00	1 208.42	924.00	40.32	0.00	964.32
REZERVOR INOX 30000 L	1 208.42	0.00	0.00	1 208.42	924.00	40.32	0.00	964.32
REZERVOR INOX 25000 L	10 000.00	0.00	0.00	10 000.00	6 972.78	333.36	0.00	7 306.14
REZERVOR INOX 25000 L	10 000.00	0.00	0.00	10 000.00	6 972.78	333.36	0.00	7 306.14
REZERVOR CU AGITATOR 12000 L	10 000.00	0.00	0.00	10 000.00	6 278.28	333.36	0.00	6 611.64
REZERVOR CU AGITATOR 12000 L	10 000.00	0.00	0.00	10 000.00	6 278.28	333.36	0.00	6 611.64
AMENAJARE TEREN SARMASAG	58 000.00	0.00	0.00	58 000.00	47 920.70	1 657.20	0.00	49 577.90
IMPREJMUIRE INCINTA SARMASAG	357.82	0.00	0.00	357.82	357.82	0.00	0.00	357.82
TRANSFORMATOR 250 KW	96.70	0.00	0.00	96.70	96.70	0.00	0.00	96.70
GALERII SUBTERANE SARMASAG	238 750.00	0.00	0.00	238 750.00	230 126.93	7 958.28	0.00	238 085.21
DRUM ACCES PLATFORMA SARMASAG	50 000.00	0.00	0.00	50 000.00	41 310.35	1 428.60	0.00	42 738.95
RELELE ELECTRICE EXT SARMASAG	39 000.00	0.00	0.00	39 000.00	28 193.75	975.00	0.00	29 168.75
RETELE APA CANAL SARMASAG	2 293.06	0.00	0.00	2 293.06	2 293.06	0.00	0.00	2 293.06
WC USCAT SARMASAG	252.43	0.00	0.00	252.43	183.91	6.36	0.00	190.27

Denumire imobilizare	Sold la inceputul exercitiului financiar	Valoarea bruta			Ajustari de valoare (amortizari, ajustari pt. deprec.)				
		Cresteri	Cedari, transferuri si alte reduceri	Sold la sfarsitul exercitiului financiar	Sold la inceputul exercitiului financiar	Ajustari inregistrate in cursul exercitiului financiar	Reduceri sau reluari	Sold la sfarsitul exercitiului financiar	
RETELE ELECTRICE TEHNOLOGICE SARMASAG	1 279.56	0.00	0.00	1 279.56	1 279.56	0.00	0.00	1 279.56	
REZERVOR POLSTIF 25000 L SARMASAG	5.26	0.00	0.00	5.26	5.26	0.00	0.00	5.26	
REZERVOR POLSTIF 25000 L	5.37	0.00	0.00	5.37	5.37	0.00	0.00	5.37	
REZERVOR POLSTIF 25000 L	5.37	0.00	0.00	5.37	5.37	0.00	0.00	5.37	
REZERVOR POLSTIF 25000 L	4.80	0.00	0.00	4.80	4.80	0.00	0.00	4.80	
REZERVOR POLSTIF 25000 L	4.80	0.00	0.00	4.80	4.80	0.00	0.00	4.80	
REZERVOR POLSTIF 25000 L	4.80	0.00	0.00	4.80	4.80	0.00	0.00	4.80	
REZERVOR POLSTIF 25000 L	4.80	0.00	0.00	4.80	4.80	0.00	0.00	4.80	
REZERVOR POLSTIF 25000 L	4.80	0.00	0.00	4.80	4.80	0.00	0.00	4.80	
REZERVOR POLSTIF 25000 L	4.80	0.00	0.00	4.80	4.80	0.00	0.00	4.80	
REZERVOR POLSTIF 25000 L	4.80	0.00	0.00	4.80	4.80	0.00	0.00	4.80	
REZERVOR POLSTIF 25000 L	4.80	0.00	0.00	4.80	4.80	0.00	0.00	4.80	
REZERVOR POLSTIF 25000 L	4.80	0.00	0.00	4.80	4.80	0.00	0.00	4.80	
REZERVOR POLSTIF 25000 L	4.80	0.00	0.00	4.80	4.80	0.00	0.00	4.80	
REZERVOR POLSTIF 30000 L	7.02	0.00	0.00	7.02	7.02	0.00	0.00	7.02	
REZERVOR POLSTIF 30000 L	7.02	0.00	0.00	7.02	7.02	0.00	0.00	7.02	
REZERVOR POLSTIF 30000 L	7.02	0.00	0.00	7.02	7.02	0.00	0.00	7.02	
REZERVOR POLSTIF 30000 L	7.02	0.00	0.00	7.02	7.02	0.00	0.00	7.02	
REZERVOR POLSTIF 30000 L	7.02	0.00	0.00	7.02	7.02	0.00	0.00	7.02	
REZERVOR POLSTIF 30000 L	7.02	0.00	0.00	7.02	7.02	0.00	0.00	7.02	
REZERVOR POLSTIF 30000 L	7.02	0.00	0.00	7.02	7.02	0.00	0.00	7.02	
REZERVOR POLSTIF 30000 L	7.02	0.00	0.00	7.02	7.02	0.00	0.00	7.02	
REZERVOR POLSTIF 30000 L	7.02	0.00	0.00	7.02	7.02	0.00	0.00	7.02	
REZERVOR POLSTIF 30000 L	7.02	0.00	0.00	7.02	7.02	0.00	0.00	7.02	
REZERVOR POLSTIF 40000 L	7.12	0.00	0.00	7.12	7.12	0.00	0.00	7.12	
REZERVOR POLSTIF 40000 L	7.12	0.00	0.00	7.12	7.12	0.00	0.00	7.12	
REZERVOR POLSTIF 40000 L	7.12	0.00	0.00	7.12	7.12	0.00	0.00	7.12	
REZERVOR POLSTIF 30000 L	6.27	0.00	0.00	6.27	6.27	0.00	0.00	6.27	
REZERVOR POLSTIF 30000 L	6.27	0.00	0.00	6.27	6.27	0.00	0.00	6.27	
REZERVOR POLSTIF 30000 L	6.27	0.00	0.00	6.27	6.27	0.00	0.00	6.27	
REZERVOR POLSTIF 30000 L	6.27	0.00	0.00	6.27	6.27	0.00	0.00	6.27	
REZERVOR POLSTIF 40000 L	158.46	0.00	0.00	158.46	157.96	0.50	0.00	158.46	
REZERVOR POLSTIF 40000 L	158.46	0.00	0.00	158.46	157.96	0.50	0.00	158.46	
REZERVOR POLSTIF 40000 L	158.46	0.00	0.00	158.46	157.96	0.50	0.00	158.46	
REZERVOR POLSTIF 40000 L	158.46	0.00	0.00	158.46	157.96	0.50	0.00	158.46	
REZERVOR POLSTIF 40000 L	158.46	0.00	0.00	158.46	157.96	0.50	0.00	158.46	
REZERVOR POLSTIF 40000 L	158.46	0.00	0.00	158.46	157.96	0.50	0.00	158.46	
REZERVOR POLSTIF 40000 L	158.46	0.00	0.00	158.46	158.46	0.00	0.00	158.46	
REZERVOR POLSTIF 40000 L	158.46	0.00	0.00	158.46	157.96	0.50	0.00	158.46	
REZERVOR POLSTIF 40000 L	158.46	0.00	0.00	158.46	158.46	0.00	0.00	158.46	
BAZIN INOX BUNCAR SARMASAG	94.59	0.00	0.00	94.59	94.59	0.00	0.00	94.59	
BAZIN INOX BUNCAR SARMASAG	94.59	0.00	0.00	94.59	94.59	0.00	0.00	94.59	
BAZIN BETON DEPOZITARE NUSFALAU	42.24	0.00	0.00	42.24	42.24	0.00	0.00	42.24	
BAZIN BETON DEPOZITARE N	2 084.19	0.00	0.00	2 084.19	2 084.19	0.00	0.00	2 084.19	
PUT FINTINA NUSFALAU	0.71	0.00	0.00	0.71	0.71	0.00	0.00	0.71	
BAZIN FERMENTARE BETON NUSFALAU	11 171.92	0.00	0.00	11 171.92	11 171.92	0.00	0.00	11 171.92	
BAZIN BORHOT NUSFALAU	1 575.08	0.00	0.00	1 575.08	1 575.08	0.00	0.00	1 575.08	
BAZIN BORHOT NUSFALAU	1 447.68	0.00	0.00	1 447.68	1 447.68	0.00	0.00	1 447.68	
BAZIN BORHOT NUSFALAU	480.77	0.00	0.00	480.77	480.77	0.00	0.00	480.77	
BAZIN BORHOT NUSFALAU	1 361.00	0.00	0.00	1 361.00	1 361.00	0.00	0.00	1 361.00	

Denumire imobilizare	Valoarea bruta				Ajustari de valoare (amortizari, ajustari pt. deprec.)			
	Sold la inceputul exercitiului financiar	Cresteri	Cedari, transferuri si alte reduceri	Sold la sfarsitul exercitiului financiar	Sold la inceputul exercitiului financiar	Ajustari inregistrate in cursul exercitiului financiar	Reduceri sau reluari	Sold la sfarsitul exercitiului financiar
RAMPA INCARCARE-DESCARCARE SIMLEU	1.26	0.00	0.00	1.26	1.26	0.00	0.00	1.26
BAZIN PT VIN SIMLEU	353.98	0.00	0.00	353.98	353.98	0.00	0.00	353.98
CONDUCTE ALIMENTARE APA SIMLEU	6.32	0.00	0.00	6.32	6.32	0.00	0.00	6.32
CONDUCTE CANALIZARE SIMLEU	31.42	0.00	0.00	31.42	31.42	0.00	0.00	31.42
REZERVOR DIN BETON SIMLEU	721.25	0.00	0.00	721.25	721.25	0.00	0.00	721.25
DEPOZIT PT VIN SIMLEU	5 267.28	0.00	0.00	5 267.28	5 267.28	0.00	0.00	5 267.28
CISTERNA CUPAJ VIN SIMLEU	2 006.74	0.00	0.00	2 006.74	2 006.74	0.00	0.00	2 006.74
DEPOZIT SUBTERAN SIMLEU	24.70	0.00	0.00	24.70	24.70	0.00	0.00	24.70
DEPOZIT SUBTERAN SIMLEU	57.42	0.00	0.00	57.42	57.42	0.00	0.00	57.42
REZERVOR POLSTIF 25000 L SIMLEU	56.48	0.00	0.00	56.48	56.48	0.00	0.00	56.48
REZERVOR POLSTIF 25000 L SIMLEU	56.48	0.00	0.00	56.48	56.48	0.00	0.00	56.48
REZERVOR POLSTIF 25000 L SIMLEU	56.48	0.00	0.00	56.48	56.48	0.00	0.00	56.48
REZERVOR POLSTIF 25000 L SIMLEU	56.48	0.00	0.00	56.48	56.48	0.00	0.00	56.48
REZERVOR POLSTIF 25000 L SIMLEU	56.48	0.00	0.00	56.48	56.48	0.00	0.00	56.48
REZERVOR POLSTIF 25000 L SIMLEU	56.48	0.00	0.00	56.48	56.48	0.00	0.00	56.48
REZERVOR POLSTIF 15000 L SIMLEU	4.35	0.00	0.00	4.35	4.35	0.00	0.00	4.35
REZERVOR POLSTIF 15000 L SIMLEU	4.35	0.00	0.00	4.35	4.35	0.00	0.00	4.35
REZERVOR POLSTIF 15000 L SIMLEU	4.35	0.00	0.00	4.35	4.35	0.00	0.00	4.35
REZERVOR POLSTIF 15000 L	4.35	0.00	0.00	4.35	4.35	0.00	0.00	4.35
REZERVOR POLSTIF 15000 L SIMLEU	4.35	0.00	0.00	4.35	4.35	0.00	0.00	4.35
REZERVOR POLSTIF 20000 L SIMLEU	1 490.61	0.00	0.00	1 490.61	1 386.90	49.68	0.00	1 436.58
REZERVOR POLSTIF 12000 L SIMLEU	54.01	0.00	0.00	54.01	43.05	1.80	0.00	44.85
REZERVOR POLSTIF 12000 L SIMLEU	54.01	0.00	0.00	54.01	43.05	1.80	0.00	44.85
REZERVOR POLSTIF 12000 L SIMLEU	54.01	0.00	0.00	54.01	43.05	1.80	0.00	44.85
REZERVOR POLSTIF 12000 L SIMLEU	54.01	0.00	0.00	54.01	43.05	1.80	0.00	44.85
REZERVOR POLSTIF 12000 L SIMLEU	54.01	0.00	0.00	54.01	43.05	1.80	0.00	44.85
REZERVOR POLSTIF 12000 L SIMLEU	54.01	0.00	0.00	54.01	43.05	1.80	0.00	44.85
REZERVOR POLSTIF 12000 L SIMLEU	54.01	0.00	0.00	54.01	43.05	1.80	0.00	44.85
REZERVOR POLSTIF 12000 L SIMLEU	54.01	0.00	0.00	54.01	43.05	1.80	0.00	44.85
REZERVOR POLSTIF 12000 L SIMLEU	54.01	0.00	0.00	54.01	43.05	1.80	0.00	44.85
REZERVOR POLSTIF 12000 L SIMLEU	54.01	0.00	0.00	54.01	43.05	1.80	0.00	44.85
REZERVOR POLSTIF 12000 L	54.01	0.00	0.00	54.01	43.05	1.80	0.00	44.85
REZERVOR POLSTIF 12000 L SIMLEU	54.01	0.00	0.00	54.01	43.05	1.80	0.00	44.85
REZERVOR POLSTIF 12000 L SIMLEU	54.01	0.00	0.00	54.01	43.05	1.80	0.00	44.85
REZERVOR POLSTIF 25000 L SIMLEU	198.63	0.00	0.00	198.63	157.85	6.60	0.00	164.45
REZERVOR POLSTIF 25000 L	198.63	0.00	0.00	198.63	157.85	6.60	0.00	164.45
REZERVOR POLSTIF 25000 L SIMLEU	198.63	0.00	0.00	198.63	157.85	6.60	0.00	164.45
REZERVOR POLSTIF 25000 L	198.63	0.00	0.00	198.63	157.85	6.60	0.00	164.45
REZERVOR POLSTIF 25000 L SIMLEU	198.63	0.00	0.00	198.63	157.85	6.60	0.00	164.45
REZERVOR POLSTIF 25000 L SIMLEU	198.63	0.00	0.00	198.63	157.85	6.60	0.00	164.45
REZERVOR POLSTIF 25000 L SIMLEU	198.63	0.00	0.00	198.63	157.85	6.60	0.00	164.45
REZERVOR POLSTIF 25000 L SIMLEU	198.63	0.00	0.00	198.63	157.85	6.60	0.00	164.45
REZERVOR POLSTIF 25000 L SIMLEU	198.63	0.00	0.00	198.63	157.85	6.60	0.00	164.45
REZERVOR POLSTIF 25000 L SIMLEU	198.63	0.00	0.00	198.63	157.85	6.60	0.00	164.45
REZERVOR POLSTIF 25000 L SIMLEU	198.63	0.00	0.00	198.63	157.85	6.60	0.00	164.45
TRANSFORMATOR 400 KW SIMLEU	4.80	0.00	0.00	4.80	4.80	0.00	0.00	4.80
TABLOU DISTRIBUTIE SIMLEU	3.93	0.00	0.00	3.93	3.93	0.00	0.00	3.93
TABLOU DISTRIBUTIE SIMLEU	6.19	0.00	0.00	6.19	6.19	0.00	0.00	6.19

Denumire imobilizare	Valoarea bruta			Ajustari de valoare (amortizari, ajustari pt. deprec.)				
	Sold la inceputul exercitiului financiar	Cresteri	Cedari, transferuri si alte reduceri	Sold la sfarsitul exercitiului financiar	Sold la inceputul exercitiului financiar	Ajustari inregistrate in cursul exercitiului financiar	Reduceri sau reluari	Sold la sfarsitul exercitiului financiar
STATIE DE TRATARE A APEI SIMLEU	20 000.00	0.00	0.00	20 000.00	10 238.30	571.44	0.00	10 809.74
CANAL TERMIC LA CENTRALA	80.89	0.00	0.00	80.89	80.89	0.00	0.00	80.89
COS DE FUM LA CENTRALA	201.38	0.00	0.00	201.38	201.38	0.00	0.00	201.38
RACORD ELECTRIC SIMLEU	1 223.80	0.00	0.00	1 223.80	1 223.80	0.00	0.00	1 223.80
RETELE EL EXTERIOARE SIMLEU	5 000.00	0.00	0.00	5 000.00	4 365.98	125.04	0.00	4 491.02
INST EL CORP CENTRAL SIMLEU	460.24	0.00	0.00	460.24	460.24	0.00	0.00	460.24
INST.EL TABLOU GENERAL	596.71	0.00	0.00	596.71	596.71	0.00	0.00	596.71
RACORD ELECTRIC SIMLEU	78.42	0.00	0.00	78.42	78.42	0.00	0.00	78.42
MASINA SPALAT PERLA DEPOZIT SAMPANIE	11 750.74	0.00	0.00	11 750.74	11 750.74	0.00	0.00	11 750.74
MASINA INBUT.SOMES 24 DEP SAMPANIE	3 708.89	0.00	0.00	3 708.89	3 708.89	0.00	0.00	3 708.89
TRANSPORTOR BUT 2 BUC DEP SAMPANIE	283.77	0.00	0.00	283.77	283.77	0.00	0.00	283.77
MASINA APLICAT AGRAFE DEP SAMPANIE	4.35	0.00	0.00	4.35	4.35	0.00	0.00	4.35
MASINA APLICAT AGRAFE DEP SAMPANIE	9.35	0.00	0.00	9.35	9.35	0.00	0.00	9.35
POMPA CU SURUB DEP SAMPANIE	15.99	0.00	0.00	15.99	15.99	0.00	0.00	15.99
INSTALATIE FILTRARE FINA DEP SAMPANIE	41.23	0.00	0.00	41.23	41.23	0.00	0.00	41.23
MASINA DOZAT LICOARE DEP SAMPANIE	243.51	0.00	0.00	243.51	243.51	0.00	0.00	243.51
MASINA DOZAT LICOARE DEP SAMPANIE	243.51	0.00	0.00	243.51	243.51	0.00	0.00	243.51
ASPIRATOR CENTRIFUGAL DEP SAMPANIE	4.29	0.00	0.00	4.29	4.29	0.00	0.00	4.29
FILTRU CU PLACI DEP SAMPANIE	115.00	0.00	0.00	115.00	115.00	0.00	0.00	115.00
FILTRU CU PLACI DEP SAMPANIE	227.77	0.00	0.00	227.77	227.77	0.00	0.00	227.77
MASINA APLICAT COSULETE DEP SAMPANIE	10 000.00	0.00	0.00	10 000.00	10 000.00	0.00	0.00	10 000.00
DOZATOR DEP SAMPANIE	10 000.00	0.00	0.00	10 000.00	10 000.00	0.00	0.00	10 000.00
DOZATOR DEP SAMPANIE	10 000.00	0.00	0.00	10 000.00	10 000.00	0.00	0.00	10 000.00
MASINA PT DOP PLUTA DEP SAMPANIE	10 000.00	0.00	0.00	10 000.00	10 000.00	0.00	0.00	10 000.00
MASINA DE CUSUT CU SIRMA DEP SAMPANIE	8.30	0.00	0.00	8.30	8.30	0.00	0.00	8.30
CARUCIOR AGITAT STICLE DEP SAMPANIE	7.70	0.00	0.00	7.70	7.70	0.00	0.00	7.70
POD BASCULA AUTOMATA SARMASAG	16.71	0.00	0.00	16.71	16.71	0.00	0.00	16.71
TRANSPORTOR STRUGURI SARMASAG	4.97	0.00	0.00	4.97	4.97	0.00	0.00	4.97
TRANSPORTOR STRUGURI SARMASAG	4.97	0.00	0.00	4.97	4.97	0.00	0.00	4.97
TRANSPORTOR STRUGURI SARMASAG	4.97	0.00	0.00	4.97	4.97	0.00	0.00	4.97
TRANSPORTOR STRUGURI SARMASAG	4.97	0.00	0.00	4.97	4.97	0.00	0.00	4.97
POST TRAFU SARMASAG	371.34	0.00	0.00	371.34	371.34	0.00	0.00	371.34
PRESA VINIFICATIE TPU SARMASAG	41.83	0.00	0.00	41.83	41.83	0.00	0.00	41.83
PRESA VINIFACTIE TPU SARMASAG	41.83	0.00	0.00	41.83	41.83	0.00	0.00	41.83
PRESA VINIFICATIE TPU SARMASAG	4.18	0.00	0.00	4.18	4.18	0.00	0.00	4.18
ZDROBITOR STRUGURI SARMASAG	14.68	0.00	0.00	14.68	14.68	0.00	0.00	14.68
ZDROBITOR STRUGURI SARMASAG	14.68	0.00	0.00	14.68	14.68	0.00	0.00	14.68
INSTALATIE SEPARAT MUST SARMASAG	7.55	0.00	0.00	7.55	7.55	0.00	0.00	7.55
INSTALATIE SEPARA MUST SARMASAG	7.55	0.00	0.00	7.55	7.55	0.00	0.00	7.55
INSTALATIE DEPARAT MUST SARMASAG	7.55	0.00	0.00	7.55	7.55	0.00	0.00	7.55
INSTALATIE SEPARAT MUST SARMASAG	7.55	0.00	0.00	7.55	7.55	0.00	0.00	7.55
RECIPIENT MET.TIP BLACHER SARMASAG	17.47	0.00	0.00	17.47	17.47	0.00	0.00	17.47
RECIPIENT MET.TIP BLACHER	17.47	0.00	0.00	17.47	17.47	0.00	0.00	17.47

Denumire imobilizare	Valoarea bruta			Ajustari de valoare (amortizari, ajustari pt. deprec.)				
	Sold la inceputul exercitiului financiar	Cresteri	Cedari transferuri si alte reduceri	Sold la sfarsitul exercitiului financiar	Sold la inceputul exercitiului financiar	Ajustari inregistrate in cursul exercitiului financiar	Reduceri sau reluari	Sold la sfarsitul exercitiului financiar
SARMASAG								
RECIPIENT MET. TIP BLACHER	17.47	0.00	0.00	17.47	17.47	0.00	0.00	17.47
SARMASAG								
RECIPIENT MET. TIP BLACHER SARMASAG	18.25	0.00	0.00	18.25	18.25	0.00	0.00	18.25
GRUP MOTOR SUFLANTA SARMASAG	22.95	0.00	0.00	22.95	22.95	0.00	0.00	22.95
PRESA VINIFICATIE DUCHER SARMASAG	4.66	0.00	0.00	4.66	4.66	0.00	0.00	4.66
PRESA VINIFICATIE DUCHER SARMASAG	4.66	0.00	0.00	4.66	4.66	0.00	0.00	4.66
PRESA DUCHER SARMASAG	69.77	0.00	0.00	69.77	69.77	0.00	0.00	69.77
PRESA DUCHER SARMASAG	69.77	0.00	0.00	69.77	69.77	0.00	0.00	69.77
CAZAN ABUR NUSFALAU	6.13	0.00	0.00	6.13	6.13	0.00	0.00	6.13
BASCULA POD 50TO NUSFALAU	4.64	0.00	0.00	4.64	4.64	0.00	0.00	4.64
MOTOPOMPA CU SURUB PS 80 NUSFALAU	40.17	0.00	0.00	40.17	40.17	0.00	0.00	40.17
INSTALATIE ZDROBIT MERE NUSFALAU	632.75	0.00	0.00	632.75	632.75	0.00	0.00	632.75
BLAZE NUSFALAU	686.52	0.00	0.00	686.52	686.52	0.00	0.00	686.52
BLAZE NUSFALAU	686.52	0.00	0.00	686.52	686.52	0.00	0.00	686.52
BLAZE NUSFALAU	686.52	0.00	0.00	686.52	686.52	0.00	0.00	686.52
BLAZE NUSFALAU	686.52	0.00	0.00	686.52	686.52	0.00	0.00	686.52
BASCULA POD DEP VIN	2.60	0.00	0.00	2.60	2.60	0.00	0.00	2.60
CAMERA REFRIGERARE DEP VIN	24.51	0.00	0.00	24.51	24.51	0.00	0.00	24.51
INST.REFRIGERARE VIN DEP VIN	19.39	0.00	0.00	19.39	19.39	0.00	0.00	19.39
AGREGAT FRIG DEP VIN	4.75	0.00	0.00	4.75	4.75	0.00	0.00	4.75
INSTALATIE FILTRARE DEP VIN	51.41	0.00	0.00	51.41	51.41	0.00	0.00	51.41
POMPA VIN 1910 HUSI DEP VIN	161.50	0.00	0.00	161.50	150.30	10.80	0.00	161.10
ELECTROCOMPRESOR ATELIER	71.29	0.00	0.00	71.29	71.29	0.00	0.00	71.29
INST DE PORNIT LA RECE ATELIER	68.40	0.00	0.00	68.40	68.40	0.00	0.00	68.40
ELECTROCOMPRESOR ATELIER	369.03	0.00	0.00	369.03	369.03	0.00	0.00	369.03
MASINA INJECTAT MASE ATELIER	2 800.00	0.00	0.00	2 800.00	2 800.00	0.00	0.00	2 800.00
CENTRALA FRIGORIFICA ATELIER	38.41	0.00	0.00	38.41	38.41	0.00	0.00	38.41
STATIE POMPARE SI RETEA APA ATELIER	5 000.00	0.00	0.00	5 000.00	5 000.00	0.00	0.00	5 000.00
FERASTRAU TIMPLARIE ATELIER	2.32	0.00	0.00	2.32	2.32	0.00	0.00	2.32
MASINA COMBINATA ATELIER	5.21	0.00	0.00	5.21	5.21	0.00	0.00	5.21
POMPA DEJECTIE ATELIER	5.99	0.00	0.00	5.99	5.99	0.00	0.00	5.99
POLIZOR TRIFAZIC ATELIER	0.90	0.00	0.00	0.90	0.90	0.00	0.00	0.90
POMPA EPET ATELIER	36.64	0.00	0.00	36.64	36.64	0.00	0.00	36.64
POMPA EPET ATELIER	38.64	0.00	0.00	38.64	38.64	0.00	0.00	38.64
MASINA DE GAURIT ATELIER	1.12	0.00	0.00	1.12	1.12	0.00	0.00	1.12
MASINA INJECTAT MASE ATELIER	2 467.73	0.00	0.00	2 467.73	2 467.73	0.00	0.00	2 467.73
POMPA APA SADU ATELIER	254.17	0.00	0.00	254.17	218.55	16.92	0.00	235.47
SCHIMBATOR DE CALDURA ATELIER	116.62	0.00	0.00	116.62	116.62	0.00	0.00	116.62
AGREGAT BLOC ABURI ATELIER	20 000.00	0.00	0.00	20 000.00	20 000.00	0.00	0.00	20 000.00
VENTILATOR CENTRIFUGAL ATELIER	7.14	0.00	0.00	7.14	7.14	0.00	0.00	7.14
CONDENSATOR CU EVAP FORTATA ATELIER	125.70	0.00	0.00	125.70	125.70	0.00	0.00	125.70
POMPA VIN 1910 HUSI DEP VIN	161.50	0.00	0.00	161.50	150.30	10.80	0.00	161.10
MASINA CALCUL ADM	5.05	0.00	0.00	5.05	5.05	0.00	0.00	5.05
IMPRIMANTA EPSON 1050	133.88	0.00	0.00	133.88	133.88	0.00	0.00	133.88
CALCULATOR PENTIUM 166	686.50	0.00	0.00	686.50	686.50	0.00	0.00	686.50
IMPRIMANTA STAR LC 15-21	289.00	0.00	0.00	289.00	289.00	0.00	0.00	289.00
SURSA UPS 600 PT CALCULATOR	169.00	0.00	0.00	169.00	169.00	0.00	0.00	169.00
CASA DE MARCAT OMRON RS19	648.59	0.00	0.00	648.59	648.59	0.00	0.00	648.59

Denumire imobilizare	Valoarea bruta				Ajustari de valoare (amortizari, ajustari pt. deprec)				
	Sold la inceputul exercitiului financiar	Cresteri	Cedari, transferuri si alte reduceri	Sold la sfarsitul exercitiului financiar	Sold la inceputul exercitiului financiar	Ajustari inregistrate in cursul exercitiului financiar	Reduceri sau reluari	Sold la sfarsitul exercitiului financiar	
CASA DE MARCAT OMRON RS19	648.59	0.00	0.00	648.59	648.59	0.00	0.00	648.59	
MICROSCOP LABORATOR	8.77	0.00	0.00	8.77	8.77	0.00	0.00	8.77	
BALANTA ANALITICA	0.88	0.00	0.00	0.88	0.88	0.00	0.00	0.88	
BIDISTILATOR	0.92	0.00	0.00	0.92	0.92	0.00	0.00	0.92	
REFRACTOMETRU	0.18	0.00	0.00	0.18	0.18	0.00	0.00	0.18	
CENTRIFUGA	0.76	0.00	0.00	0.76	0.76	0.00	0.00	0.76	
SPECTOFOTOCOLORMETRU	1.86	0.00	0.00	1.86	1.86	0.00	0.00	1.86	
AGITATOR LABORATOR	0.24	0.00	0.00	0.24	0.24	0.00	0.00	0.24	
EBULIOMETRU "SALERON"	2 314.41	0.00	0.00	2 314.41	1 311.72	231.48	0.00	1 543.21	
PHMETRU IM4	0.36	0.00	0.00	0.36	0.36	0.00	0.00	0.36	
NUMARATOR DE COLONII	10.65	0.00	0.00	10.65	10.65	0.00	0.00	10.65	
BALANTA ANALITICA	6.14	0.00	0.00	6.14	6.14	0.00	0.00	6.14	
BALANTA TEHNICA CL4 500	5.69	0.00	0.00	5.69	5.69	0.00	0.00	5.69	
REMORCA PT DACIE P 300	268.31	0.00	0.00	268.31	268.31	0.00	0.00	268.31	
AUTOTURISM DACIA 1310 L	1 337.65	0.00	0.00	1 337.65	1 337.65	0.00	0.00	1 337.65	
AUTO SUZUKI SWIFT	20 484.50	0.00	0.00	20 484.50	20 484.50	0.00	0.00	20 484.50	
BUDANA STEJAR NUSFALAU	13.62	0.00	0.00	13.62	10.75	0.60	0.00	11.35	
AUTO SUZUKI SWIFT	20 484.50	0.00	0.00	20 484.50	20 484.50	0.00	0.00	20 484.50	
AUTO SUZUKI SWIFT	20 484.50	0.00	0.00	20 484.50	20 484.50	0.00	0.00	20 484.50	
AUTO SUZUKI SWIFT	20 535.50	0.00	0.00	20 535.50	20 535.50	0.00	0.00	20 535.50	
AUTO SUZUKI SWIFT	20 535.50	0.00	0.00	20 535.50	20 535.50	0.00	0.00	20 535.50	
AUTO SUZUKI SWIFT	20 535.50	0.00	0.00	20 535.50	20 535.50	0.00	0.00	20 535.50	
AUTO MERCEDES BENZ E320	123 213.00	0.00	0.00	123 213.00	123 213.00	0.00	0.00	123 213.00	
AUTOUTILITARA MAN 19331F	82 142.00	0.00	0.00	82 142.00	82 142.00	0.00	0.00	82 142.00	
AUTOTRACTOR MAN 19403	123 213.00	0.00	0.00	123 213.00	123 213.00	0.00	0.00	123 213.00	
AUTOTRACTOR MAN 19403	123 213.00	0.00	0.00	123 213.00	123 213.00	0.00	0.00	123 213.00	
AUTOTRACTOR MAN 19403	123 213.00	0.00	0.00	123 213.00	123 213.00	0.00	0.00	123 213.00	
AUTO RENAULT CLIO SYMBOL	16 428.40	0.00	0.00	16 428.40	16 428.40	0.00	0.00	16 428.40	
AUTO RENAULT CLIO SYMBOL	16 428.40	0.00	0.00	16 428.40	16 428.40	0.00	0.00	16 428.40	
AUTO RENAULT CLIO SYMBOL	16 428.40	0.00	0.00	16 428.40	16 428.40	0.00	0.00	16 428.40	
AUTO RENAULT CLIO SYMBOL	16 428.40	0.00	0.00	16 428.40	16 428.40	0.00	0.00	16 428.40	
AUTO FORD TRANZIT	38 659.00	0.00	0.00	38 659.00	38 659.00	0.00	0.00	38 659.00	
SISTEM DAVIO COMPLET	2 219.20	0.00	0.00	2 219.20	2 219.20	0.00	0.00	2 219.20	
BETONIERA NUSFALAU	2 918.49	0.00	0.00	2 918.49	1 945.44	486.36	0.00	2 431.84	
MASINA DE SCRIS ELECTRICA	32.33	0.00	0.00	32.33	32.33	0.00	0.00	32.33	
COPIATOR "MINOLTA"	1 110.00	0.00	0.00	1 110.00	1 110.00	0.00	0.00	1 110.00	
COS DE FUM NUSFALAU	70.75	0.00	0.00	70.75	70.75	0.00	0.00	70.75	
BAZIN BORHOT 60 VAG NUSFALAU	1 766.48	0.00	0.00	1 766.48	1 766.48	0.00	0.00	1 766.48	
APARAT AER CONDITIONAT NORD STAR	1 386.55	0.00	0.00	1 386.55	1 155.60	230.95	0.00	1 386.55	

Note:
Nu s-a utilizat forma de amortizare fiscala pentru nici un mijloc fix in 2008
S-a folosit metoda de amortizare liniara.


Administrator,
Numele si prenumele :
BOB VIRGIL MARIUS
COSMA SORIN IOAN

Intocmit,
Numele si prenumele : ANDRECAN VIORICA
Calitatea : II--DIRECTOR ECONOMIC
Nr. de inregistrare in organismul profesional :

Semnatura _____

Semnatura _____

Stampila unitatii



Nota 2 - Provizioane pentru riscuri si cheltuieli

31.12.2010

Denumire provizionului	Nr. rd.	Sold la inceputul exercitiului financiar	Transferuri		Sold la sfarsitul exercitiului financiar
			in cont	din cont	
0		1	2	3	4 = 1+2-3
I. PROVIZIOANE PENTRU RISCURI SI CHELTUIELI (rd.2-6)	1	0	0	0	
Provizioane pentru litigii (ct.1511)	2	0	0	0	
Provizioane pentru garantii acordate clientilor (ct.1512)	3	0	0	0	
Provizioane pentru dezafectare immobilizari corporale si alte actiuni similare (ct.1513)	4	0	0	0	
Provizioane pentru restructurare (ct.1514)	5	0	0	0	
Alte provizioane pentru riscuri si cheltuieli (ct.1518)	6	0	0	0	
II. PROVIZIOANE PENTRU DEPRECIEREA STOCURILOR SI PRODUCTIEI IN CURS DE EXEC.	7	0	0	0	
Materii prime (ct.391)	8	0	0	0	
Materiale (ct.392)	9	0	0	0	
Productie in curs de executie (ct.393)	10	0	0	0	
Produse (ct.394)	11	0	0	0	
Stocuri aflate la terti (ct.395)	12	0	0	0	
Animale (ct.396)	13	0	0	0	
Marfuri (ct.397)	14	0	0	0	
Ambalaje (ct.398)	15	0	0	0	
III. PROVIZIOANE PENTRU DEPRECIEREA CREANTELOR	16	0	0	0	
Cienti (ct.491)	17	75 717	0	0	75 717
Decontari in cadrul grupului si cu asociatii (ct.495)	18	0	0	0	
Debitori diversi (ct.496)	19	0	0	0	
IV. PROVIZIOANE PENTRU DEPRECIEREA CONTURILOR DE TREZORERIE	20	0	0	0	
Provizioane pentru deprecierea investitiilor financiare la societati din cadrul grupului (ct.591)	21	0	0	0	
Alte provizioane pentru conturi de trezorerie (ct.592+595+596+598)	22	0	0	0	
TOTAL GENERAL (rd.01+07+16+20)	23	0	0	0	

Administrator,

Intocmit,

Numele si prenumele :

BOB VIRGIL MARIUS

Numele si prenumele :

ANDRECAN VIORICA


Calitatea :

II--DIRECTOR ECONOMIC

Nr. de inregistrare in organismul profesional :

Semnatura

Stampila unitati



Semnatura

Nota 3 - Repartizarea profitului

31.12.2010

Destinatia profitului	Nr. rd.	Suma
Profit net de repartizat:	1	0
- rezerva legala	2	0
- acoperirea pierderii contabile	3	0
- dividende	4	0
- alte rezerve	5	0
Profit nerepartizat	6	0

Administrator,

Numele si prenumele :

BOB VIRGIL MARIUS

CASNA SORIN IOAN

Semnatura

Stampila unitatii



Intocmit,

Numele si prenumele :

ANDRECAN VIORICA

Calitatea :

II--DIRECTOR ECONOMIC

Nr.de inregistrare in organismul profesional :

Semnatura



Nota 4 - Analiza rezultatului din exploatare

31.12.2010

Denumirea indicatorului	Nr. rd.	Exercitiu financiar.	
		Precedent	Curent
0		1	2
1. Cifra de afaceri neta	1	1 232 942	477 676
2. Costul bunurilor vandute si al serviciilor prestate (3 + 4 + 5)	2	1 068 551	737 423
3. Cheltuielile activitatii de baza	3	1 068 551	737 423
4. Cheltuielile activitatilor auxiliare	4	0	0
5. Cheltuielile indirecte de productie	5	0	0
6. Rezultatul brut aferent cifrei de afaceri nete (1 - 2)	6	164 391	-259 747
7. Cheltuielile de desfacere	7	0	0
8. Cheltuieli generale de administratie	8	147 641	135 474
9. Alte venituri din exploatare	9	66 008	32 213
10. Rezultatul din exploatare (6 - 7 - 8 + 9)	10	82 758	-363 008

Administrator,

Numele si prenumele :

BOB VIRGIL MARIUS

COSMA SOREIN

Semnatura

Stampila unitatii



Intocmit,

Numele si prenumele :

ANDRECAN VIORICA

Calitatea :

II--DIRECTOR ECONOMIC

Nr. de inregistrare in organismul profesional :

Semnatura

Nota 5 - Situatia creantelor si datoriilor

31.12.2010

Creante / Datorii	Nr. rd.	Sold la sfarsitul exercitiului financiar	Termen de lichiditate / exigibilitate		
			Sub 1 an:	1-5 ani	Peste 5 ani
0		1 = 2 + 3 + 4	2	3	4
CREANTE	0	0	0	0	0
Creante din participatii sume datorate de filiale interese de participare dobandzi (ct.261,263,265)	1	203	203	0	0
Imprumuturi acordate pe termen lung si dobandzi aferente (ct.2673,2674)	2	0	0	0	0
Actiuni proprii - active imobilizate (ct.2677)	3	0	0	0	0
Alte creante imobilizate (ct.2671,2675,2676,2678,2679)	4	0	0	0	0
I. CREANTE DIN ACTIVE IMOBILIZATE- TOTAL (rd.01 la 04)	5	203	203	0	0
Furnizori debitori (ct.4092)	6	0	0	0	0
Cienti (ct.411+413+418)	7	846 597	846 597	0	0
Creante personal si asigurari sociale (ct.425+4282+431+437+4382)	8	0	0	0	0
Impozit pe profit (ct.441)	9	0	0	0	0
Taxa pe valoarea adaugata (ct.4424+4428)	10	0	0	0	0
Alte creante cu statul si instituti publice (ct.444,445,446,447,4482)	11	0	0	0	0
Decontari cu grupul si alte creante (ct.451)	12	0	0	0	0
Debitori diversi (ct.456+4582+461-491-495-496)	13	56 031	56 031	0	0
II. CREANTE DIN ACTIVE CIRCULANTE - TOTAL (rd. 06 la 13)	14	902 628	902 628	0	0
III. CHELTUIELI INREGISTRATE IN AVANS (ct.471)	15	0	0	0	0
TOTAL CREANTE (rd. 05+14+15)	16	902 831	902 831	0	0
DATORII	0	0	0	0	0
Imprumuturi din emisiuni de obligatiuni (ct.161)	17	0	0	0	0
Credite bancare pe termen lung (ct.1621+1623+1624+1625+1626+1627)	18	0	0	0	0
Credite bancare pe termen lung nerambursate la scadenta (ct.1622)	19	0	0	0	0
Datorii ce privesc imobiliarile financiare (ct.166)	20	0	0	0	0
Credite bancare pe termen scurt (ct.5191+5192+5193+5194+5195+5196+5197)	21	176 693	176 693	0	0
Dobanzi (ct.168+5186+5198)	22	0	0	0	0
Alte imprumuturi si datorii financiare (ct.167+509)	23	0	0	0	0
TOTAL DATORII FINANCIARE SI ASIMILATE (rd. 17 la 23)	24	176 693	176 693	0	0
Furnizori (ct.401+403+404+405+408)	25	554 817	554 817	0	0
Cienti creditori (ct.419)	26	14 790	14 790	0	0
Datorii cu personalul si asigurarile sociale (ct.421+423+424+425+426+427+4281+431+437+438)	27	180 303	180 303	0	0
Impozit pe profit (ct.441)	28	8 301	8 301	0	0
Taxa pe valoarea adaugata (ct.4423+4428)	29	290 836	290 836	0	0
Alte datorii fata de stat si institutiile publice (ct.444+445+446+447+4481)	30	15 985	15 985	0	0
Decontari cu grupul si alte conturi cu asociati (ct.451+455+457+4581+481+482)	31	118 499	118 499	0	0
Creditori diversi (ct.462+473)	32	136 434	136 434	0	0
ALTE DATORII - TOTAL (rd.25 la 32)	33	1 319 965	1 319 965	0	0
Venituri inregistrate in avans (ct.472)	34	0	0	0	0
TOTAL DATORII (rd. 24+33+34)	35	1 496 658	1 496 658	0	0

Administrator,

Numele si prenumele:

BOB VIRGIL MARIUS

COSMA SORIN

Semnatura

Stampila unitatii



Intocmit,

Numele si prenumele:

ANDRECAN VIORICA

Calitatea:

II--DIRECTOR ECONOMIC

Nr de inregistrare in organismul profesional:

Semnatura

Nota 6 - Principii, politici si metode contabile

31.12.2010

Evaluarea posturilor din prezenta situatie financiara simplificata, s-a efectuat în conformitate cu urmatoarele principii contabile:

1. Principiul continuitatii activitatii: s-a tinut cont de faptul ca societatea își va continua în mod normal functionarea în viitorul previzibil;
2. Principiul permanentei metodelor: Au fost aplicate aceleasi regului, metode, norme, privind evaluarea, înregistrarea si prezentarea în contabilitate a elementelor patrimoniale, asigurând comparabilitatea în timp a informatiilor contabile.
3. Principiul prudentei: Au fost luate în considerare numai profiturile recunoscute pâna la data închiderii exercitiului financiar; s-a tinut seama de toate obligatiile previzibile si pierderile potentiale si au fost facute ajustari de valoare tinând seama de toate deprecierea posibile indiferent de modul cum acestea ar fi influentat rezultatul financiar;
4. Principiul independentei exercitiului: La determinarea rezultatului s-au luat în calcul toate veniturile si cheltuielile indiferent de data încasarii sumelor, respectiv, data efectuării platilor;
5. Principiul evaluării separate a elementelor de activ si de pasiv: au fost înregistrate toate elementele de activ si pasiv si, eventual, ulterior s-au efectuat compensari legale;
6. Principiul intangibilitatii: bilantul de deschidere corespunde cu cel de închidere;
7. Principiul necompensarii: nu s-au efectuat compensari între venituri si cheltuieli, ori între active si pasive, altele decât cele permise de lege.

Politici contabile semnificative: Situatiile financiare sunt întocmite isi exprimate în lei;

Cheltuielile cu reparatia sau întreținerea mijloacelor fixe au fost efectuate pentru a restabili sau a mentine valoarea acestor active, ele au fost recunoscute în contul de profit si pierdere la data efectuării lor, în timp ce cheltuielile efectuate în scopul îmbunătățirii performanțelor tehnice au fost capitalizate si amortizate pe perioada ramasa. Stocurile sunt exprimate la costul istoric (de achizitie). Costul stocurilor se bazeaza pe principiul FIFO (primul intrat, primul iesit). Conturile de creante si datorii, sunt exprimate la valoarea lor recuperabila, respectiv, de plata. Provizioanele sunt recunoscute în bilanț atunci când apare pentru Societate o obligatie legala sau constructiva, legata de un eveniment trecut si este probabil ca în viitor sa fie necesara consumarea unor resurse economice pentru a stinge aceasta datorie.

Societati afiliate: Nu este cazul

Dividendele sunt recunoscute ca datorie în perioada în care este aprobata repartizarea lor.

Administrator,

Numele si prenumele :	BOB VIRGIL MARIUS
-----------------------	-------------------

Semnatura


Stampila unitatii



Întocmit,

Numele si prenumele :	ANDRECAN VIORICA
Calitatea :	II--DIRECTOR ECONOMIC
Nr.de înregistrare în organismul profesional :	

Semnatura



Nota 7 - Participatii si surse de finantare

31.12.2010


- a) Nu exista certificate de participare, valori mobiliare sau obligatiuni convertibile
- b) La 31 dec 2006, capitalul social al societatii era de ...4123290.....lei
din care:
varsat4123290

nevarsat.....

- c) Numarul de actiunilor emise (parti sociale):.....
Valoarea totala a actiunilor emise (parti sociale):

- d) Actiuni rascumparabile - Nu este cazul
- e) Actiuni emise in cursul exercitiului financiar - Nu este cazul
- f) Obligatiuni emise - Nu este cazul

Administrator,		Intocmit,	
Numele si prenumele : BOB VIRGIL MARIUS		Numele si prenumele : ANDRECAN VIORICA	
CASA SORIN		11--DIRECTOR ECONOMIC	
Semnatura _____		Semnatura _____	
Stampila unitatii		Nume de inregistrare in organismul profesional :	



Nota 8 - Informatii privind salariatii si membrii organelor de administratie si conducere

31.12.2010

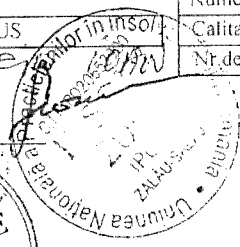
- a) Nu s-au acordat indemnizatiile acordate membrilor organelor de administratie, conducere si de supraveghere.
- b) Nu exista obligatii contractuale cu privire la plata pensiilor catre fostii membri ai organelor de administratie, conducere si supraveghere.
- c) Nu s-au acordat avansuri si credite membrilor organelor de administratie, conducere si de supraveghere in timpul exercitiului.
- d) salariatii:

- numar mediu: 39.....
- salarii platite sau de platit, aferente exercitiului: 413660..... (641+621)
- cheltuieli cu asigurarile sociale: 114821
- alte cheltuieli cu contributiile pentru pensii:.....

Administrator,		Intocmit,	
Numele si prenumele : BOB VIRGIL MARIUS		Numele si prenumele : ANDRECAN VIORICA	
Calitatea : COSMA SOPHIA		Calitatea : I I--DIRECTOR ECONOMIC	
Nr. de inregistrare in organismul profesional :		Nr. de inregistrare in organismul profesional :	

Semnatura _____

Semnatura _____



Nota 9 - Indicatori economico-financiari

31.12.2010

Denumirea indicatorului	Nr. rd.	Suma
1. Indicatori de lichiditate	0	0.00
a) Indicatorul lichiditatii curente	1	2.13
b) Indicatorul lichiditatii imediate	2	0.57
2. Indicatori de risc:	0	0.00
a) Indicatorul gradului de indatorare	3	0.00
b) Indicatorul privind acoperirea dobanzilor	4	-1.29
3. Indicatori de activitate (indicatori de gestiune)	0	0.00
a) Viteza de rotatie a stocurilor (rulajul stocurilor)	5	0.10
b) Viteza de rotatie a stocurilor (numar de zile de stocare)	6	3 447.83
c) Viteza de rotatie a debitelor-clienti	7	465.36
d) Viteza de rotatie a creditelor-furnizor	8	304.98
e) Viteza de rotatie a activelor imobilizate	9	0.28
f) Viteza de rotatie a activelor totale	10	0.12
4. Indicatori de profitabilitate	0	0.00
a) Rentabilitatea capitalului angajat	11	0.01
b) Marja bruta din vanzari	12	4.10

Administrator,

Numele si prenumele :

BOB VIRGIL MARIUS

COSMA SORIN

Semnatura

Stampila unitatii



Intocmit,

Numele si prenumele :

ANDRECAN VIORICA

Calitatea :

II--DIRECTOR ECONOMIC

Nume de inregistrare in organismul profesional :

Semnatura

