



OLTCHIM S.A

STRADA UZINEI NR. 1, cod 240050

RÂMNICU VÂLCEA , ROMÂNIA

TELEFON : 0040 250 701200

FAX : 0040 250 735030 / 736188

E-mail : oltchim@oltchim.ro

CAPACITATI DE RAFINARE PETROL ÎN EUROPA CENTRALĂ ȘI DE EST



■ Majoritatea rafinărilor de petrol sunt concentrate in 4 centre

- OMV
- Orlen
- Mol
- Lukoil



Rafinărie
(Capacitatea de prelucrare și indicele Nelson)

Source: Oil & Gas Journal



PRODUCTIA DE ETILENĂ ÎN EUROPA CENTRALĂ ȘI DE EST

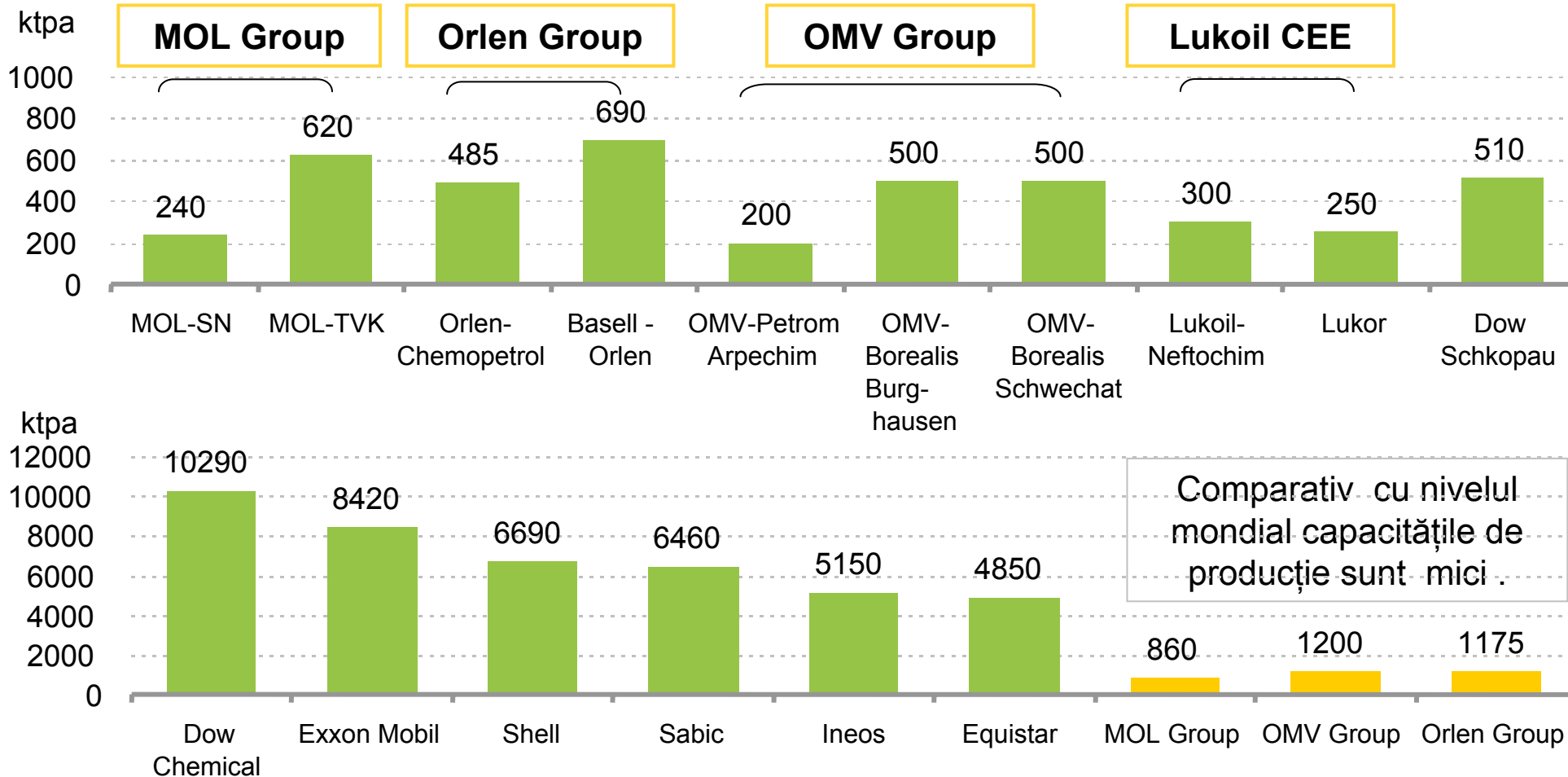


- Cele 4 centre regionale de petrol dețin și producția de etilenă
- Nu există rețea de conducte de etilenă subterane pentru interconectarea producătorilor de etilenă
 - Rafinăriile
 - Pirolizele și
 - Unitățile de polimerizare sunt adiacente
- Numai 2 % din producția de etilenă se comercializează global.





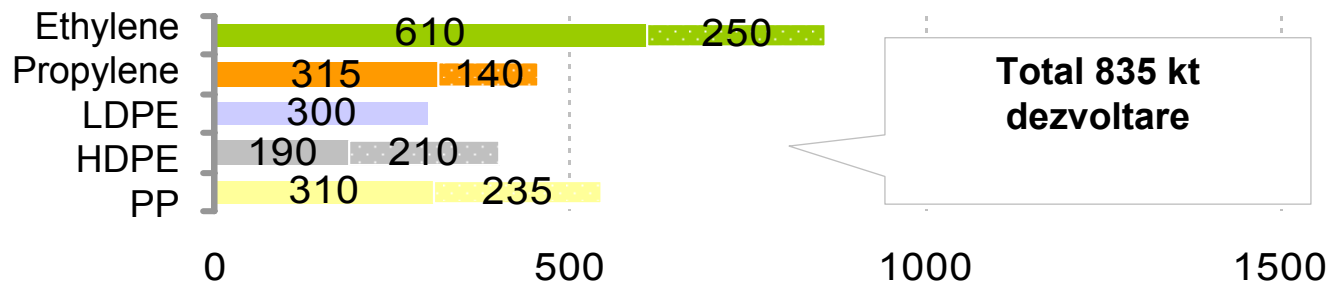
PRODUCTIA DE ETILENĂ ÎN EUROPA CENTRALĂ ȘI DE EST



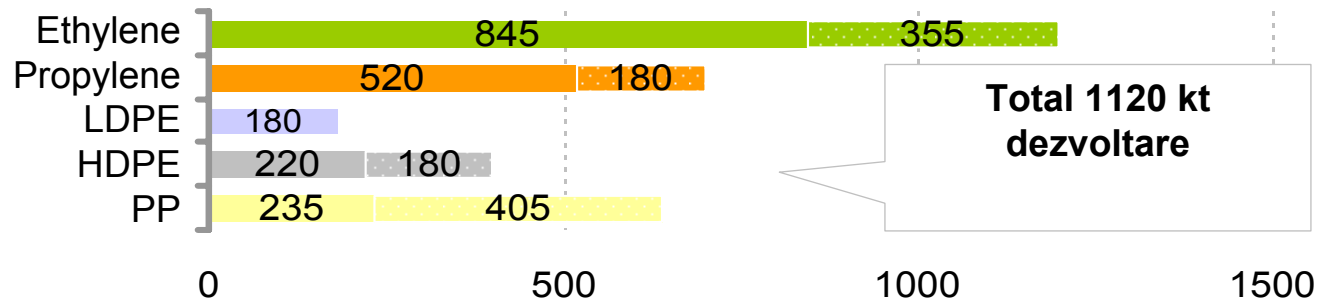
DEZVOLTĂRI MASIVE ALE PETROCHIMIEI ÎN EUROPA CENTRALĂ ȘI DE EST



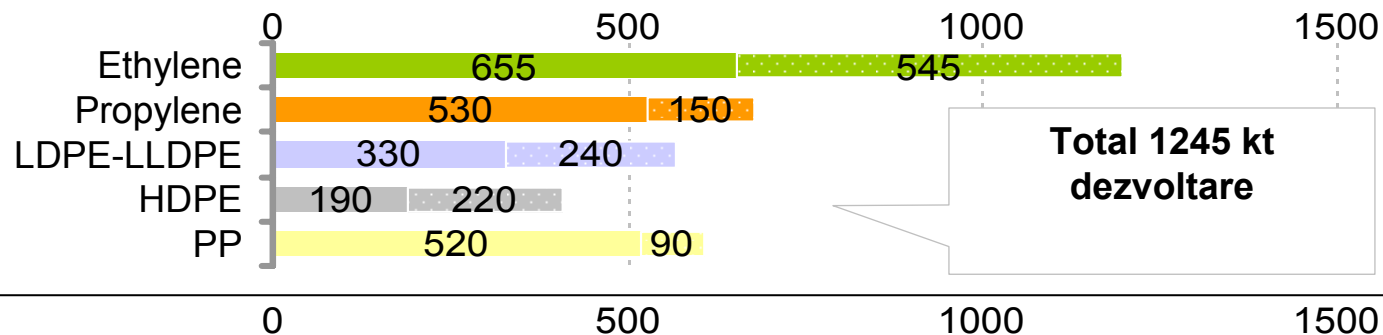
- MOL-TVK-SN
(2001-2006)



- Orlen-Basell
(2001-2006)



- OMV-Borealis
(2001-2006)



SITUATIA COMPARATIVA A CAPACITATILOR DE PRODUCTIE PENTRU PRODUSELE PETROCHIMICE DE BAZĂ IN EUROPA CENTRALĂ ȘI DE EST (MII T/AN)



	Romania		Ungaria		Polonia		Cehia		Slovacia		Bulgaria		Serbia	
	1990	2007	1990	2007	1990	2007	1990	2007	1990	2007	1990	2007	1990	2007
Etilenă	735	200	360	620	360	700	450	560	210 210 Pf	250 C	250	250	200	200
HDPE	210	30	165	400	-	320	124	320	-	-	-	-	26	65
LDPE	232	60	100	115	148	170	-	-	158	180	85	85	31	52
PS	75	-	-	-	-	90	30	87	10	-	-	70	-	-
PVC	200	160 Et 140 Ei	89	330	87	300	55	120	23	-	-	-	-	-
PP	120	80	-	305	-	400	100	250	64	225	80	80	35	35
ACN F	80 125	-	-	-	-	-	-	-	-	-	-	-	-	-
Total Polimeri	1042	330+ 140 Ei	354	1150	235	1280	309	777	255	405	165	235	92	152

STADIUL FUNCȚIONĂRII INSTALAȚIILOR PETROCHIMICE DE BAZĂ 2008



1.OMV-PETROM

Suc. ARPECHIM	
Oprite	În funcțiune
Piroliză 1 100.000 t/an	Piroliză 2 200.000 t/an
EB	L.D.P.E. (A)
Stiren	H.D.P.E.
P.S.	OE + MEG în conservare
DMT	
Terpolimeri	
Negru de fum	
Acid acrilic	
Metionină	
Alcool etilic	
AN 1+AN2	
12	4

Suc. PETROBRAZI	
Oprite	În funcțiune
Piroliză gaze 35.000 t/an etilena	
L.D.P.E. (A)	
L.D.P.E. (T)	
OE+MEG(A)	
OE+MEG(O)	
DMT1 DMT 2	
F.A. -1 F A -2	
A.Ft 1-4.	
AM	
E A. Etox . Cauciuc sintetic	
17	0

Suc. DOLJCHIM	
Oprite	În funcțiune
Acetilenă 1+2 Gaz metan	
Acetilenă carbid	
Acetaldehidă	
Acid acetic din acetaldehidă	
Separare CO	
Acid acetic din metanol	
Acetat de vinil	
Polivinil acetat 1+2	
Alcool polivinilic 1+2	
Anhidridă acetică	
Butanol	
Acetat de etil, butil	
Acid nicotinic	
Polivinil acetat	
Alcool polivinilic	
15-18	0

STADIUL FUNCȚIONĂRII INSTALAȚIILOR PETROCHIMICE DE BAZĂ 2008



2. OLTCHIM SA	
Oprite	În funcțiune
	VCM
	PVC-S I
	PVC-S II
	Alcooli OXO
	Anhidrida Ftalica
	Propenoxid
	Propilenglicol
	Polioli flexibili
	Polioli rigizi
	Polioli polimerici
	Polioli speciali
	DOF-Plastifianți
0	12

3. PETROTEL LUKOIL	
Oprite	În funcțiune
Piroliză 200.000 t/an etilena	
H.D.P.E.	
P.P.	
EB	
Stiren	
P.S.	
Benzen -Pyrotol	
7	0

4. ROMPETROL -PETROMIDIA	
Oprite	În funcțiune
Piroliză 200.000 t/an etilena	P.P.
H.D.P.E.	L.D.P.E. (T)
EB	
OE + MEG (O)	
DMT	
5	2

5. COPȘA MICĂ	
Oprite	În funcțiune
Negru de fum	
Acid cianhidric	
Metacrilat de metil	
P.M.M.	
4	0

6. SOLVENTUL	
Oprite	În funcțiune
H.D.P.E.	
Alcooli OXO	
A.Ft. Plastifianți	
4	0

7. CHIMCOMPLEX	
Oprite	În funcțiune
P.V.C. (S)	
P.V.C. (E)	
Acetilenă (Arc)	
Gaz metan	
LAB	
4	0

8. CAROM SA	
Oprite	În funcțiune
EB-Stiren SBR	
P.S.	
F.A.	
IPB	
Alfa m.stiren	
P.I.	
P.B.	
N.R.	
Latexuri	
Bis fenol	
11	0

NOTĂ : În petrochimia de bază sunt oprite, dezmembrate, dezafectate și/sau vândute 80 instalații și în funcțiune doar 18 instalații, dintre care 12 sunt la **OLTCHIM SA**.

FIRE ȘI FIBRE SINTETICE



Unitate	Proprietar	Stadiul actual
1. Fibrex SA Savinesti 23.400 t/an fibre poliamidice	Grupul Radicci	Dezafectata
2. Melana Savinesti 45.000 t/an	AVAS	Lichidare
3. TERROM Iasi 55.000 t/an fibre poliesterice	AVAS	Lichidare
4. Firmelbo Botosani 3000 t/an fire acrilice	RIFIL-Italia	Inchisa
5. Polirom Roman 18.000 t/an fire si retele cord	AVAS	Lichidare
6. Moldosin Vaslui 12.000 t/an Fire tehnice	AVAS	Lichidare
7. Corapet Corabia 21.000 t/an Fibre poliesterice	Concept Srl	Lichidare
8. Grulen Cmp Lung 45.500 t/an Granule poliesterice	Baschiria FR	Dezafectata
Total dezafectat 222.400 t/an		

***PREZENTARE
COMPANIE***

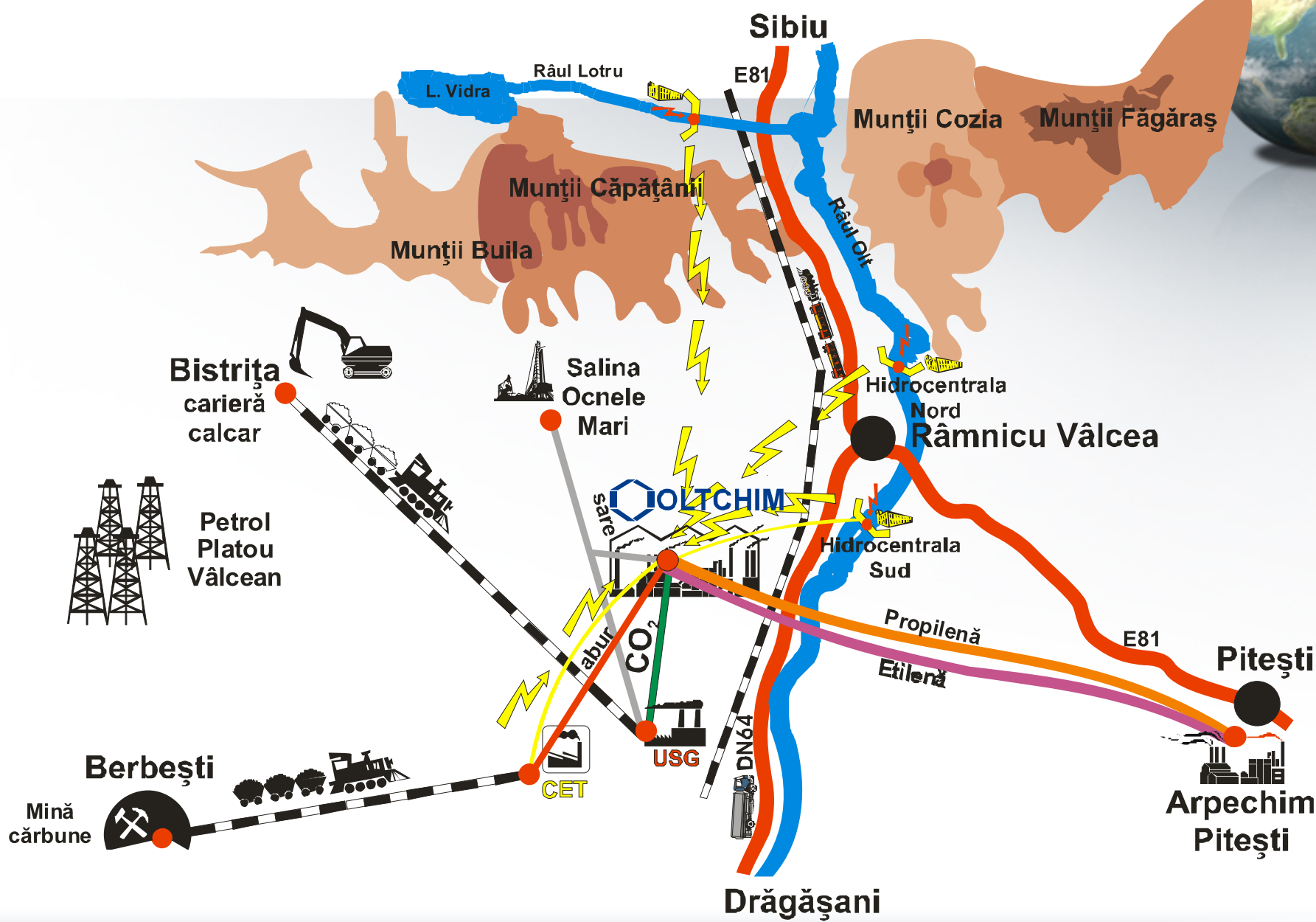


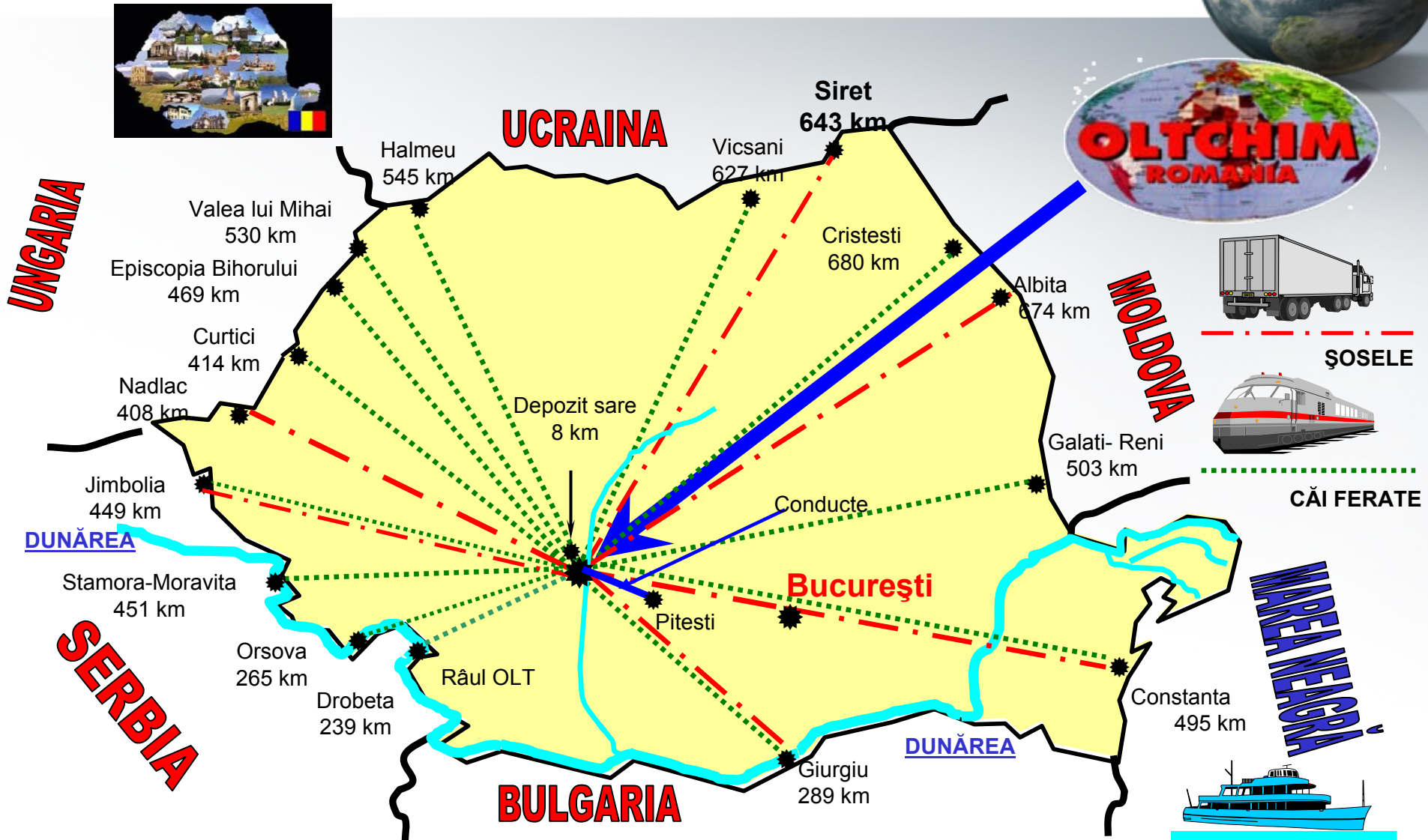
PREZENTARE COMPANIE



OLTCHIM SA este liderul industriei chimice si petrochimice din Romania, fiind in acelasi timp cel de-al doilea mare producator de PVC de pe piata Europei Centrale si de EST, detinand si o pozitie de frunte ca producator de soda caustica, polioli, propilenoxid si plastifianti.







OLTCHIM -București = 170 km

OLTCHIM – Depozit sare = 8 km

NAVAL



CERTIFICAT

Organismul de certificare
prin TÜV Management Service GmbH
confirmă că firma



Str. Uzinei Nr. 1
RO-240050 Râmnicu Vâlcea

a implementat și aplică sistemul de management calitate și de mediu
pentru domeniul

Cercetare, proiectare, producție și comercializare de
produse chimice anorganice, organice și macromoleculare,
produse agrochimice și ambalaje din materiale plastice, materiale de
construcții din materiale plastice, produse agroalimentare
(produse prelucrate din legume și fructe, carne și produse din carne de
pasare, oua, pasari vii, porcine, faina proteica, furaje combinate).

Conform raportului de audit nr. 70002392

se confirmă îndeplinirea
cerințelor normei:


ISO 9001: 2000
ISO 14001: 2004

Certificatul este valabil până la data de: 2008-09-18

Numărul de înregistrare al certificatului: 12 100/104 8304 TMS



M. Worgel
Munich, 2005-09-20



Recognised
for Excellence
in Europe



S.C. Oltchim S.A

September 2005



Certificate number: R4E2005040

ETAPE DE PUNERE ÎN FUNCȚIUNE



An de infiintare: 1966

De la infiintare si pana in prezent au fost parcurse urmatoarele etape:

1966 -1970 - s-au pus in functie fabricile de **produse clorosodice, oxo alcooli, clorura de vinil, policlorura de vinil si HCH - lindan**, toate pe baza de licente straine;

1971-1980 - a avut loc dezvoltarea profilului de productie din prima etapa cu noi capacitati de productie si diversificarea gamei de produse, prin fabricarea de **solventi clorurati, propilenoxid, propilenglicoli, polieteri polioli, fosgen**;


1981-1990 - s-au pus in functiune noi capacitati de: **intermediari organici (amine, cloroformiati)** si o gama variata de **pesticide**;

1991-1999 – s-a diversificat gama sortimentala a produselor, realizandu-se peste 40 de produse de baza in peste 78 de sortimente, dezvoltandu-se productia de **copolimeri vinilici, polieteri polioli, plastifianti, formulari de pesticide, prelucrari mase plastice**.

2000-2003 – a cuprins obiective de importanta strategica pentru dezvoltarea Oltchim: **modernizari** (instalatia de oxo-alcooli, electroliza cu membrana schimbatoare de ioni), **punere in functiune de noi instalatii** (soda caustica fulgi si perle, anhidrida ftalica, dioctilftalat, demineralizare apa, incinerare reziduuri clorurate) si **extinderi de capacitati** la instalatiile existente (propenoxid, polioli flexibili, PVC).

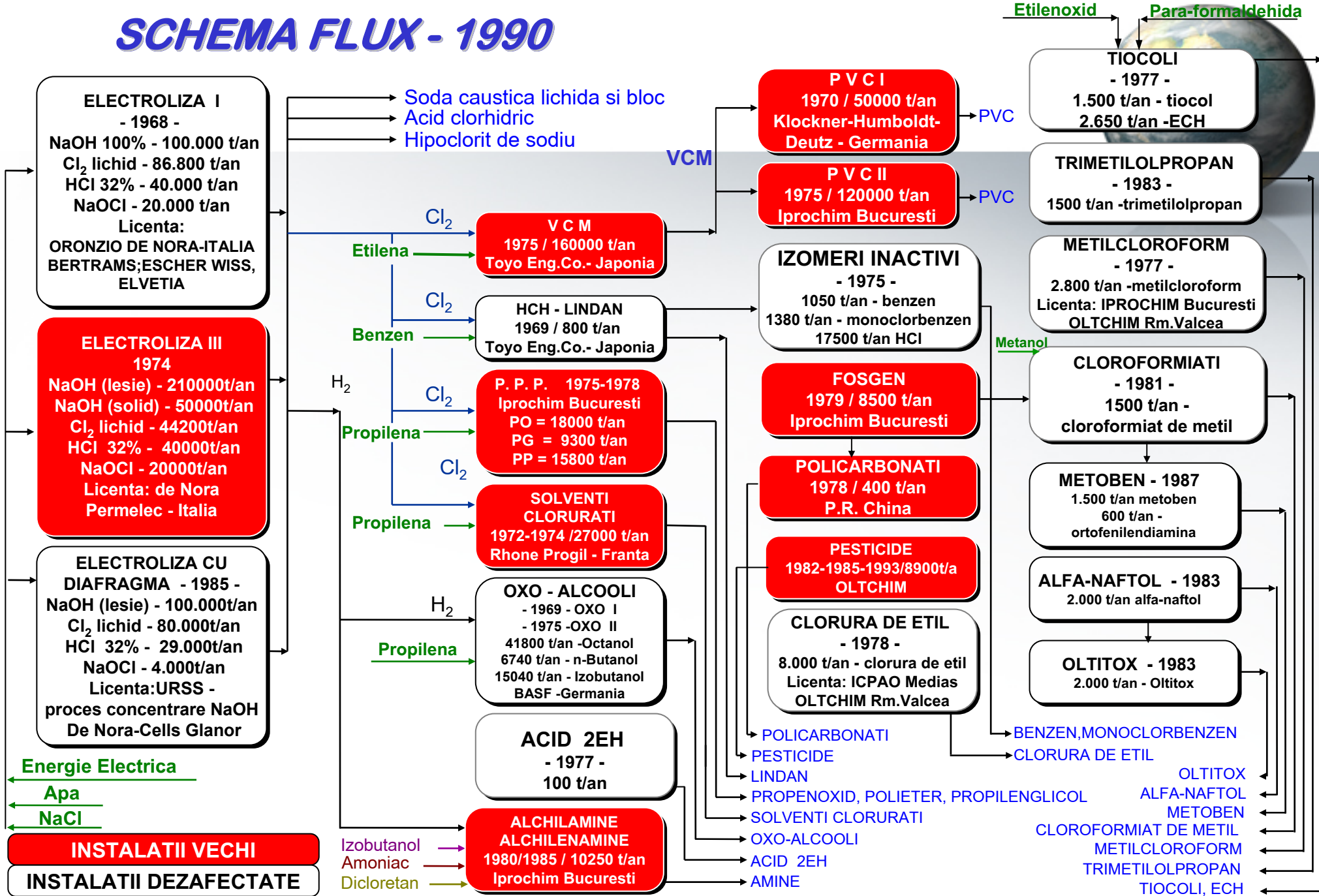
Din anul 1991 OLTCHIM S.A. este o societate comerciala pe actiuni cu capital majoritar de stat, cu posibilitati reale de a fi privatizata conform legislatiei romanesti in vigoare.

OLTCHIM

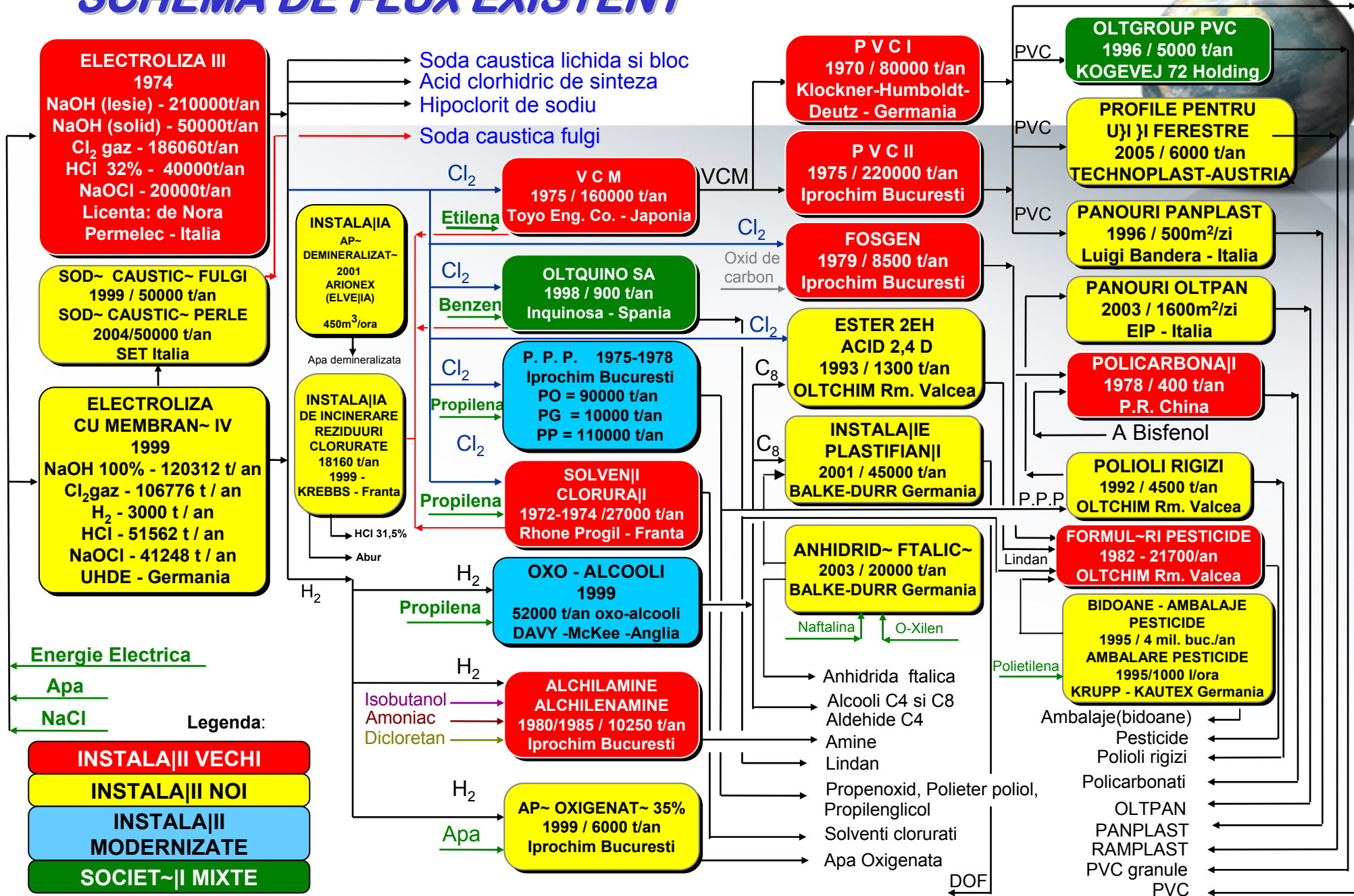


UZINA CLOROSODICE	<ul style="list-style-type: none">➤ Soda caustica lichida si solida (bloc, fulgi, perle)➤ Acid clorhidric➤ Clor lichid➤ Hipoclorit de sodiu➤ Hidrogen
UZINA PETROCHIMICA	<ul style="list-style-type: none">➤ Clorura de vinil➤ Policlorura de vinil
UZINA CHIMICA	<ul style="list-style-type: none">➤ Oxo-alcooli➤ Anhidrida ftalica➤ Dioctilftalat➤ Propenoxid➤ Propilenglicol➤ Polieteri-polioli
DIVIZIA MATERIALE DE CONSTRUCTII	<ul style="list-style-type: none">➤ Profile, Ferestre si Usi din PVC cu geam termopan - RAMPLAST 2000
DIRECTIA TEHNICA	<ul style="list-style-type: none">➤ Brevete de inventie➤ Tehnologii➤ Lucrari stiintifice➤ Investitii➤ Mentenanta

SCHEMA FLUX - 1990



SCHEMA DE FLUX EXISTENT



VALOARE INVESTITII OLTCHIM IN PERIOADA 1994-2007 (ETAPA I)



	Capacitate de productie la 31.12.2007		Investitii (Mii Euro)
Electroliza cu membrane	120,000	t/an	62,000
Modernizare instalatie PVC	350,000	t/an	48,050
Instalatia OXO-LP	50,000	t/an	48,000
Instalatia AF	20,000	t/an	26,000
Marire capacitate instalatia polieteri	125,000	t/an	24,000
Marire capacitate instalatie propenoxid	90,000	t/an	17,600
Instalatia DOF	50,000	t/an	12,500
Instalatie stingere var	140,000	t/an	8,600
Modernizare Electroliza III	210,000	t/an	8,000
Instalatia sucuri concentrate	8,000	t/an	7,500
Ramplast	10,000	t/an	7,000
Soda fulgi	100,000	t/an	5,000
Instalatie soda perle	50,000	t/an	4,500
Modernizare VCM	170,000	t/an	4,000
Instalatia apa demi	450	m3/h	3,000
Alte investitii			31,250
TOTAL INSTALATII PRODUCTIE			317,000
Incinerator rezidii organice I	18,000	t/an	5,000
Incinerator rezidii organice II	30,000	t/an	12,000
Investitii pentru mediu (tratari ape)			1,000
TOTAL INVESTITII MEDIU			18,000
TOTAL GENERAL			335,000

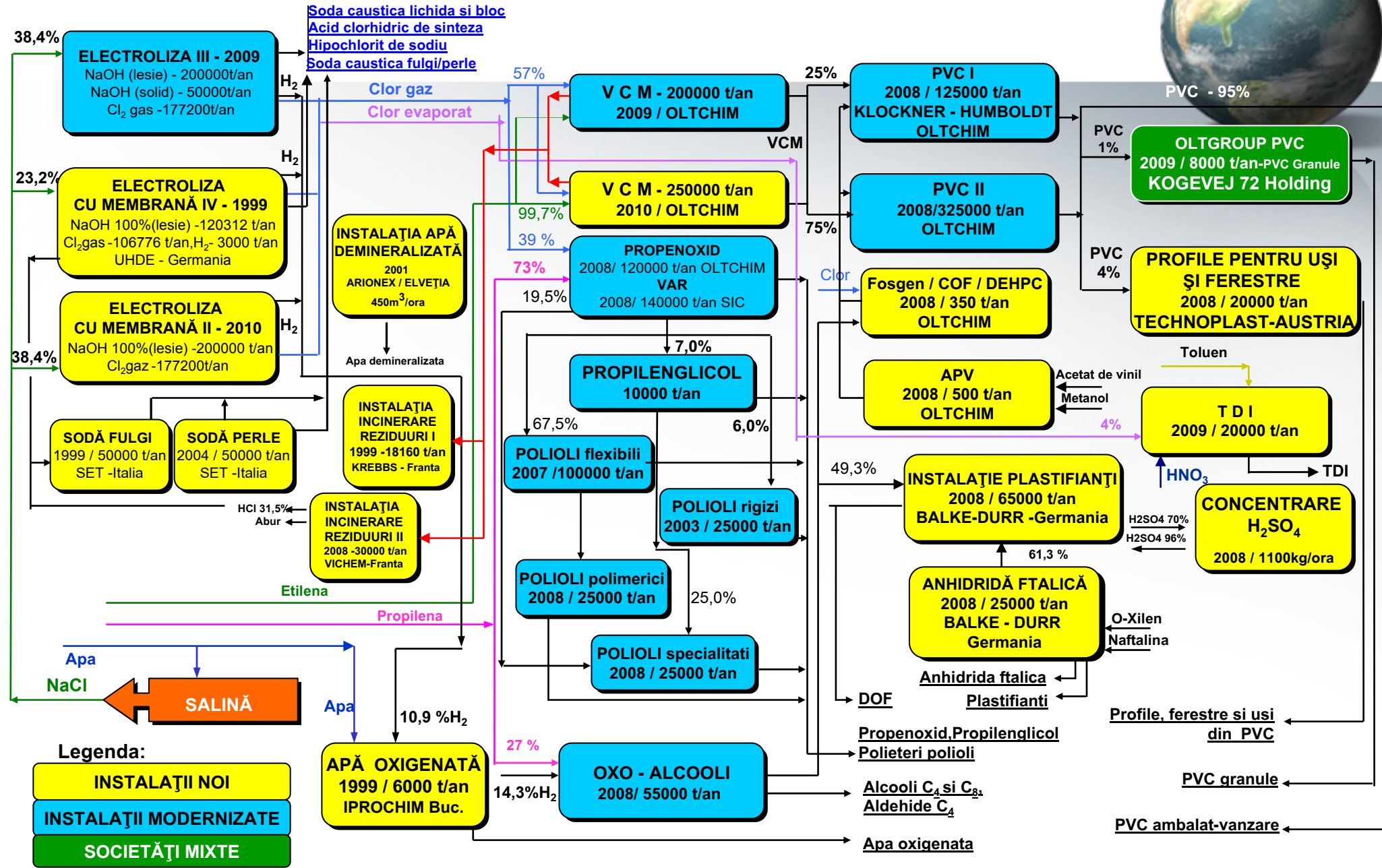

SITUATIA PRINCIPALILOR INDICATORI ECONOMICO-FINANCIARI 2004-2007



mii Euro

		2004	2005	2006	2007
1	Total venituri (2+3), din care:	352,181	409,398	510,659	549,485
2	* cifra de afaceri	338,990	397,987	491,362	524,332
3	* venituri financiare	13,191	11,411	19,297	25,153
4	Total costuri (5+6), din care :	318,670	384,164	485,856	518,567
5	* costuri din exploatare	300,818	364,190	461,986	493,030
6	* costuri de marketing	17,852	19,974	23,870	25,537
7	Cash flow din exploatare (2-4)	20,320	13,823	5,506	5,765
8	Total dobanzi bancare	5,097	7,628	11,041	15,153
9	Alte cheltuieli financiare	7,781	11,356	11,272	39,289
10	Venitul inainte de impozitare (7+3-8-9)	20,633	6,250	2,490	(23,524)
11	Impozitul pe venit	-	-	-	-
12	PROFIT NET (10-11)	20,633	6,250	2,490	(23,524)

SCHEMA FLUX PENTRU 2008-2010



CASH FLOW - DATE INFORMATIVE

ETAPA II



INSTALATIA	CAPACITATE		VALOARE INVESTITIE		PIF
1 VCM	250,000	to/an	120,000	MII EUR	<i>decembrie 2010</i>
2 VCM modernizare	200,000	to/an	30,000	MII EUR	<i>iulie 2010</i>
3 PVC	450,000	to/an	15,000	MII EUR	<i>decembrie 2008</i>
4 PROPENOXID	120,000	to/an	10,000	MII EUR	<i>decembrie 2008</i>
5 POLIOLI SPECIALI	25,000	to/an	10,000	MII EUR	<i>decembrie 2008</i>
6 POLIOLI POLIMERICI	25,000	to/an	10,000	MII EUR	<i>decembrie 2008</i>
7 ELECTROLIZA modern.	200,000	to/an	40,000	MII EUR	<i>iulie 2010</i>
8 ELECTROLIZA noua	200,000	to/an	80,000	MII EUR	<i>decembrie 2010</i>
9 INSTALATIE VAR	140,000	to/an	1,000	MII EUR	<i>decembrie 2008</i>
10 OXO-ALCOOLI	55,000	to/an	2,000	MII EUR	<i>decembrie 2008</i>
11 ANHIDRIDA FTALICA	25,000	to/an	2,000	MII EUR	<i>decembrie 2008</i>
12 INSTALATIE DOF	65,000	to/an	2,000	MII EUR	<i>decembrie 2008</i>
13 ALTE INVESTITII			1,500	MII EUR	<i>decembrie 2008</i>
TOTAL			323,500	MII EUR	
INVESTITII MEDIU					
1 INCINERATOR SOLIDE			14,000	MII EUR	<i>decembrie 2009</i>
2 STATII TRATARE APE			16,500	MII EUR	<i>decembrie 2010</i>
3 AMENAJARE ECOLOGICA BATAL			7,500	MII EUR	<i>decembrie 2009</i>
4 VALORIFICARE UPGAZE SI STRIPARI APE			2,500	MII EUR	<i>decembrie 2009</i>
TOTAL			40,500	MII EUR	
TOTAL INVESTITII			364,000	MII EUR	

CASH FLOW 2007-2015

Pentru Etapa I si Etapa II



mii Euro

	2007	2008	2009	2010	2011	2012	2013	2014	2015
1 Total venituri (2+3), din care:	549,485	624,695	768,200	768,900	820,700	820,700	820,700	820,700	820,700
2 * venituri din exploatare	524,332	618,650	768,200	768,900	820,700	820,700	820,700	820,700	820,700
3 * venituri financiare	25,153	6,045	-	-	-	-	-	-	-
4 Total costuri (5+6), din care :	518,567	596,350	729,701	723,599	688,200	688,200	688,200	688,200	688,200
5 * costuri din exploatare	493,030	570,601	701,993	695,766	649,650	649,650	649,650	649,650	649,650
6 * costuri de marketing	25,537	25,749	27,708	27,834	38,551	38,551	38,551	38,551	38,551
7 Cash flow din exploatare (2-4)	5,765	22,300	38,500	45,300	132,500	132,500	132,500	132,500	132,500
8 Total dobanzi bancare	15,153	18,034	21,070	28,617	28,891	25,743	22,691	19,847	17,057
9 Alte cheltuieli financiare	39,289	7,801	-	-	-	-	-	-	-
10 Venitul inainte de impozitare (7+3-8-9)	(23,524)	2,510	17,430	16,683	103,609	106,757	109,809	112,653	115,443
11 Impozitul pe venit (16%)	-	-	-	-	16,577	17,081	17,569	18,024	18,471
12 PROFIT NET (10-11)	(23,524)	2,510	17,430	16,683	87,032	89,676	92,239	94,629	96,972
13 AMORTIZAREA	22,738	21,240	24,807	28,351	45,507	45,507	45,507	45,507	45,507
14 CASH FLOW DIN INVESTITII	(66,062)	(76,000)	(141,500)	(146,500)	(2,000)	(2,000)	(2,000)	(2,000)	(2,000)
15 CASH FLOW DIN ACTIVITATEA FINANCIARA (20-26)	51,076	53,612	102,069	116,778	(48,722)	(48,722)	(46,393)	(45,000)	(45,000)
16 Datorie neta (17+18+19), din care :	353,154	190,919	287,988	399,766	351,044	302,321	255,928	210,928	165,928
17 * Credite	140,964	171,953	287,988	399,766	351,044	302,321	255,928	210,928	165,928
18 * A.V.A.S.	140,847	-	-	-	-	-	-	-	-
19 * Furnizori/avansuri clienti	71,343	18,967	-	-	-	-	-	-	-
20 Finantari de primit (21+22+23+24+25), din care:	87,591	118,952	134,925	143,000	-	-	-	-	-
21 * Credite investitii	5,427	25,000	123,000	138,000	-	-	-	-	-
22 * Credite productie	11,339	18,952	6,925	-	-	-	-	-	-
23 * Avansuri clienti	68,000	-	-	-	-	-	-	-	-
24 * Fond mediu	2,825	-	5,000	5,000	-	-	-	-	-
25 * Aport capital action. minorit. (Legea 30/07)	-	75,000	-	-	-	-	-	-	-
26 Rambursari - total (27+28+29), din care :	36,515	65,340	32,856	26,222	48,722	48,722	46,393	45,000	45,000
27 * Credite investitii	3,485	6,038	6,964	26,222	48,722	48,722	46,393	45,000	45,000
28 * Credite productie	6,077	6,925	6,925	-	-	-	-	-	-
29 * Avansuri clienti	26,953	52,377	18,967	-	-	-	-	-	-
30 Serviciul creditului (rata credit + dobanda) (8+26)	51,668	83,374	53,926	54,839	77,613	74,465	69,085	64,847	62,057
31 Cash flow la inceputul perioadei (sursa: Raport audit KPMG)-pt. 31.12.2006	(94,052)	(109,825)	(108,463)	(105,657)	(90,345)	(8,529)	75,931	165,284	258,420
32 Cash flow net al anului (12+13+14+15)	(15,773)	1,362	2,805	15,312	81,816	84,460	89,353	93,135	95,479
33 CASH FLOW LA SFARSITUL PERIOADEI	(109,825)	(108,463)	(105,657)	(90,345)	(8,529)	75,931	165,284	258,420	353,899

EVOLUTIA CIFREI DE AFACERI A OLTCHIM LA FINALIZAREA FIECAREI ETAPE DE DEZVOLTARE



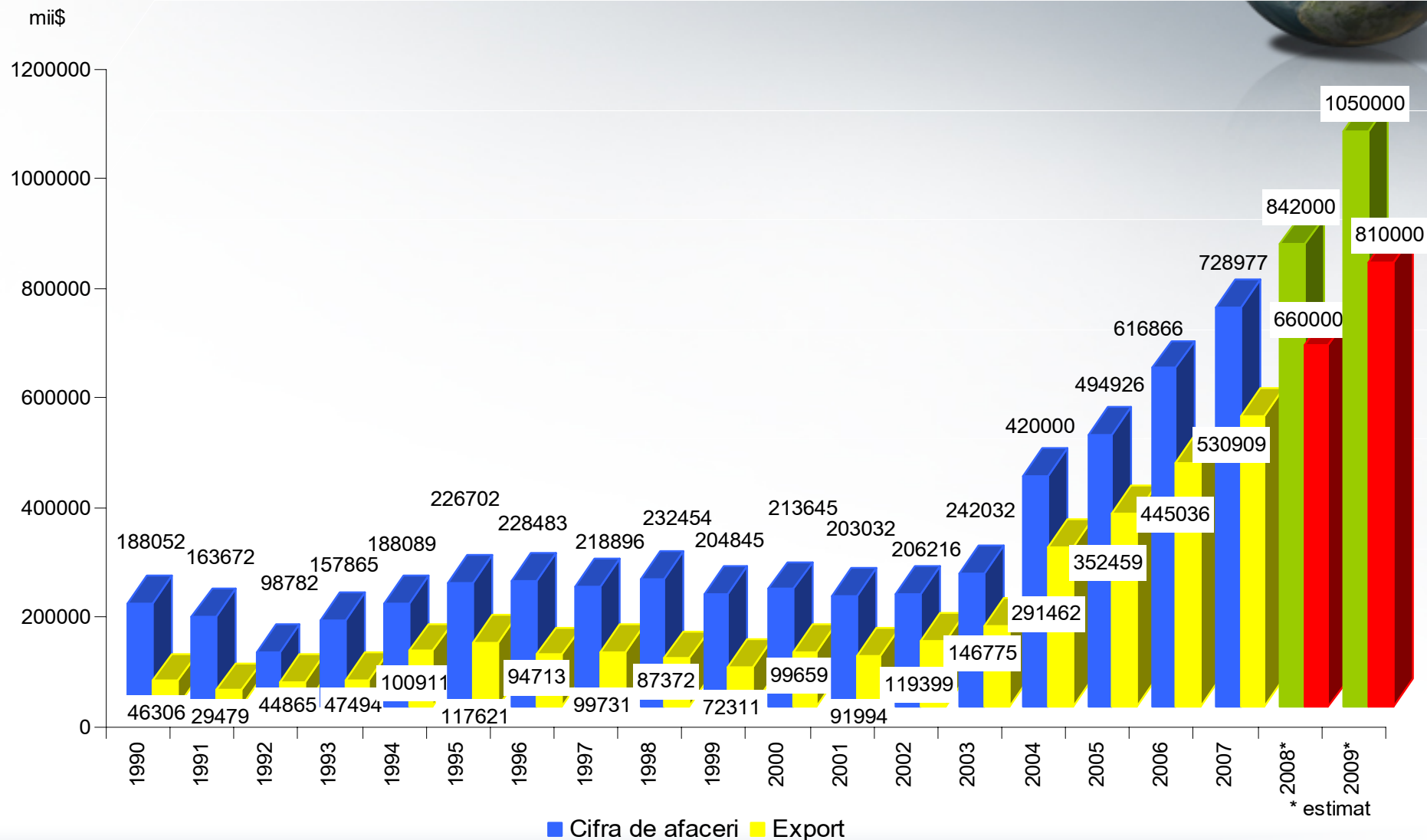
MILIOANE EURO

	Etapa I 1994-2007	Etapa II 2008-2010	Etapa III 2009-2012
INVESTITII TOTALE	335	364	260
CIFRA DE AFACERI dupa finalizarea etapei	524	821	1.250

***PERFORMANTE DE
PIATA***



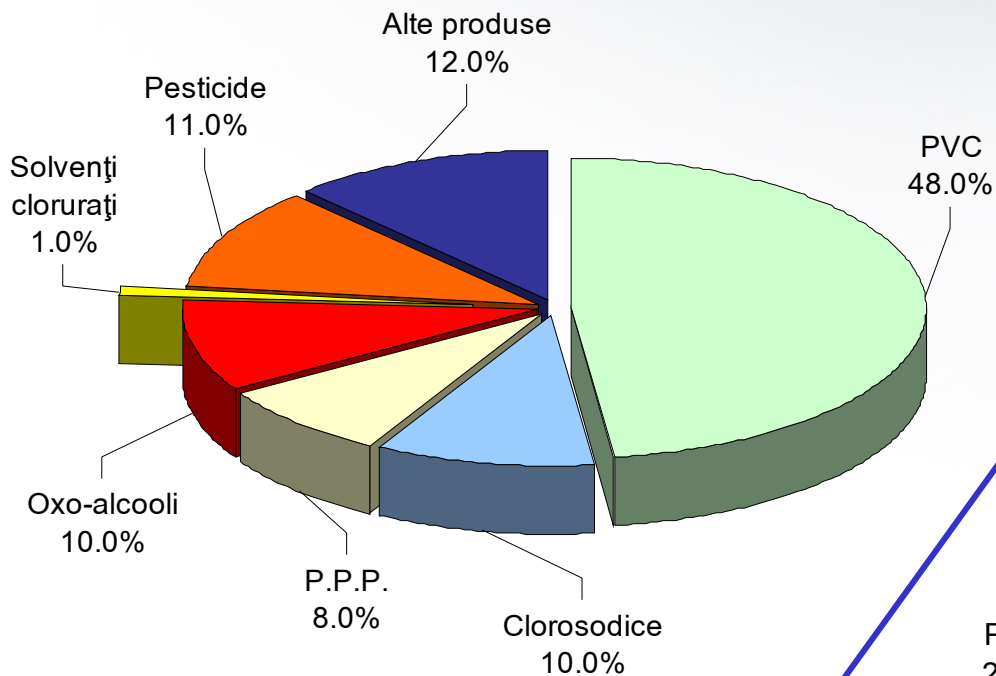
EVOLUTIA CIFREI DE AFACERI SI A EXPORTULUI



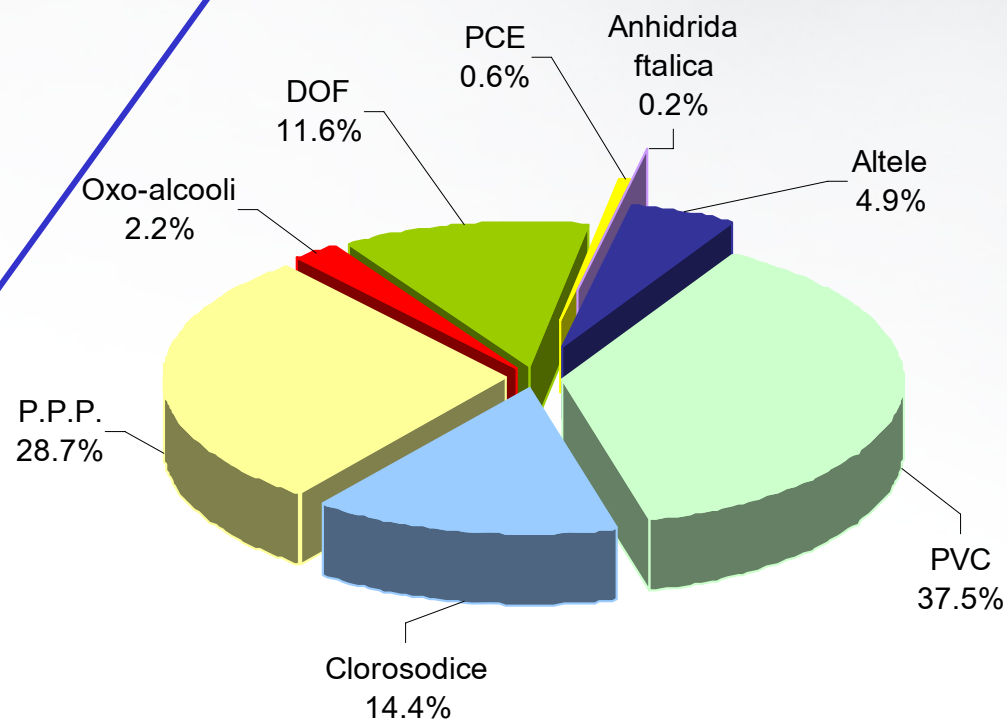
PONDEREA PRODUSELOR OLTCHIM ÎN TOTAL VÂNZĂRI



1991



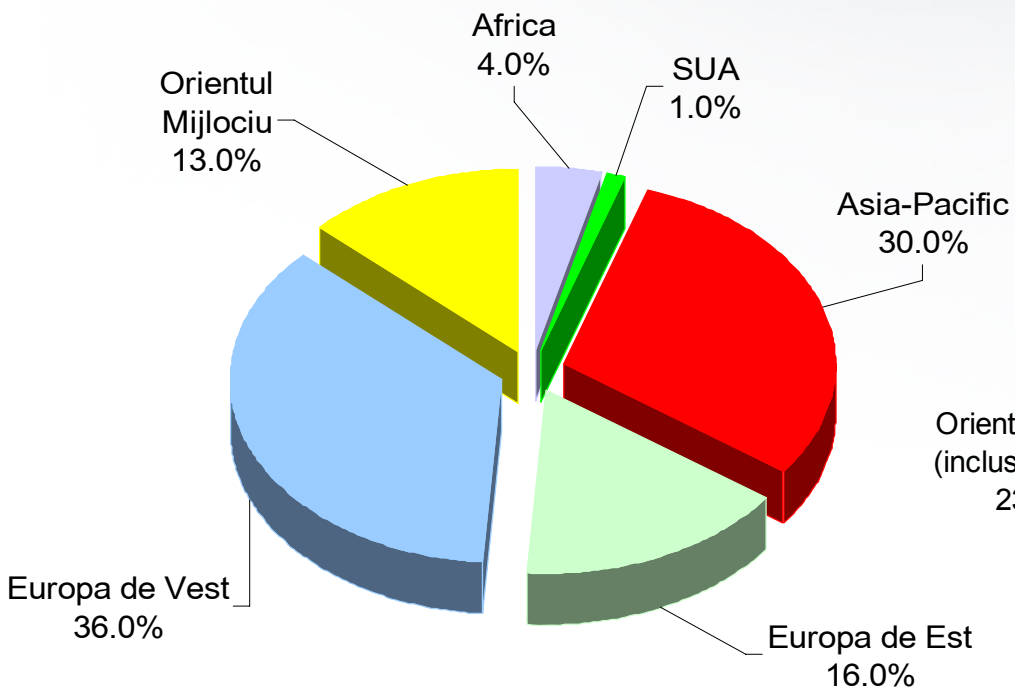
2007



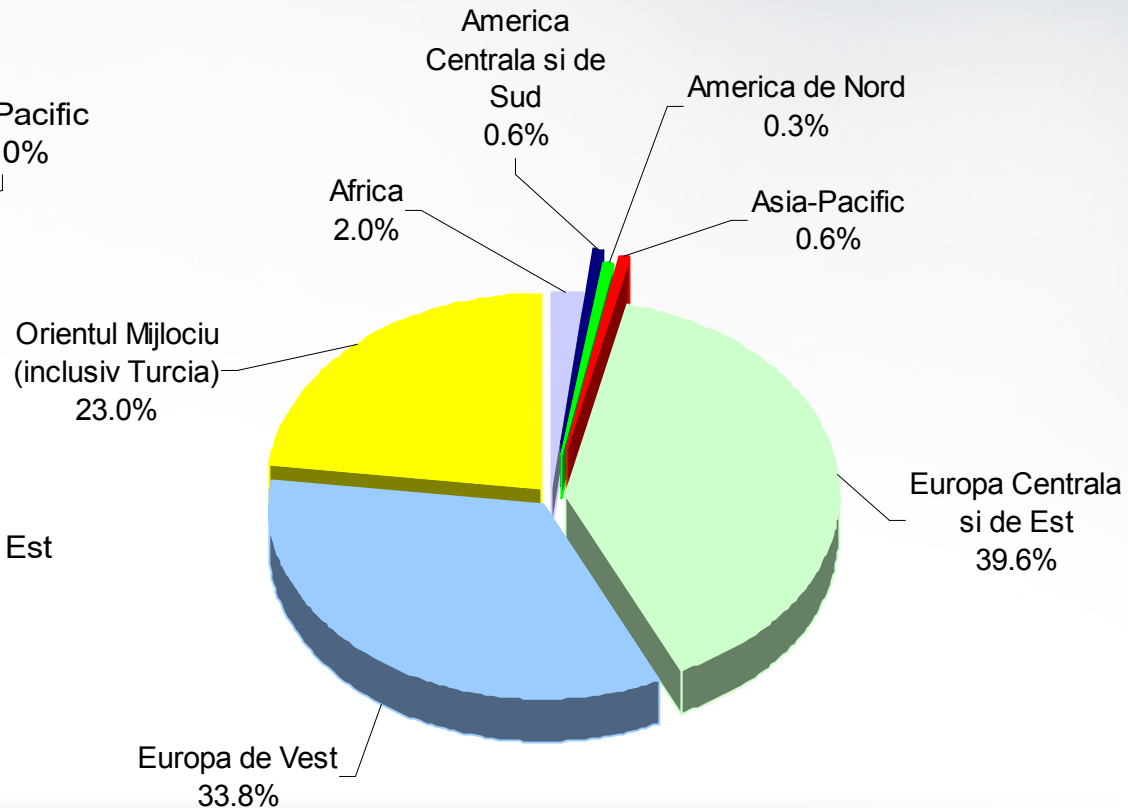
REPARTIZAREA EXPORTULUI OLTCHIM PE REGIUNI



1991

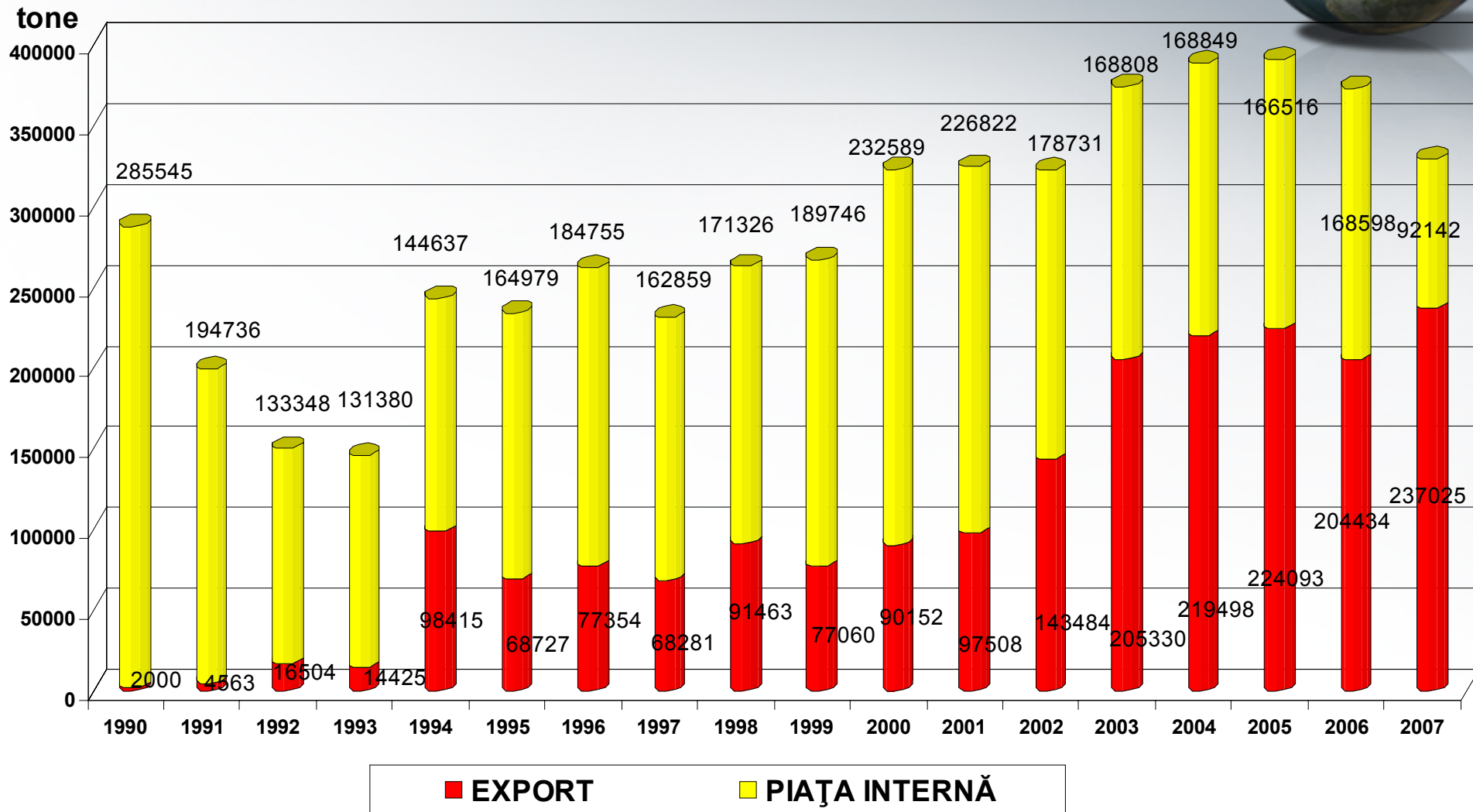


2007

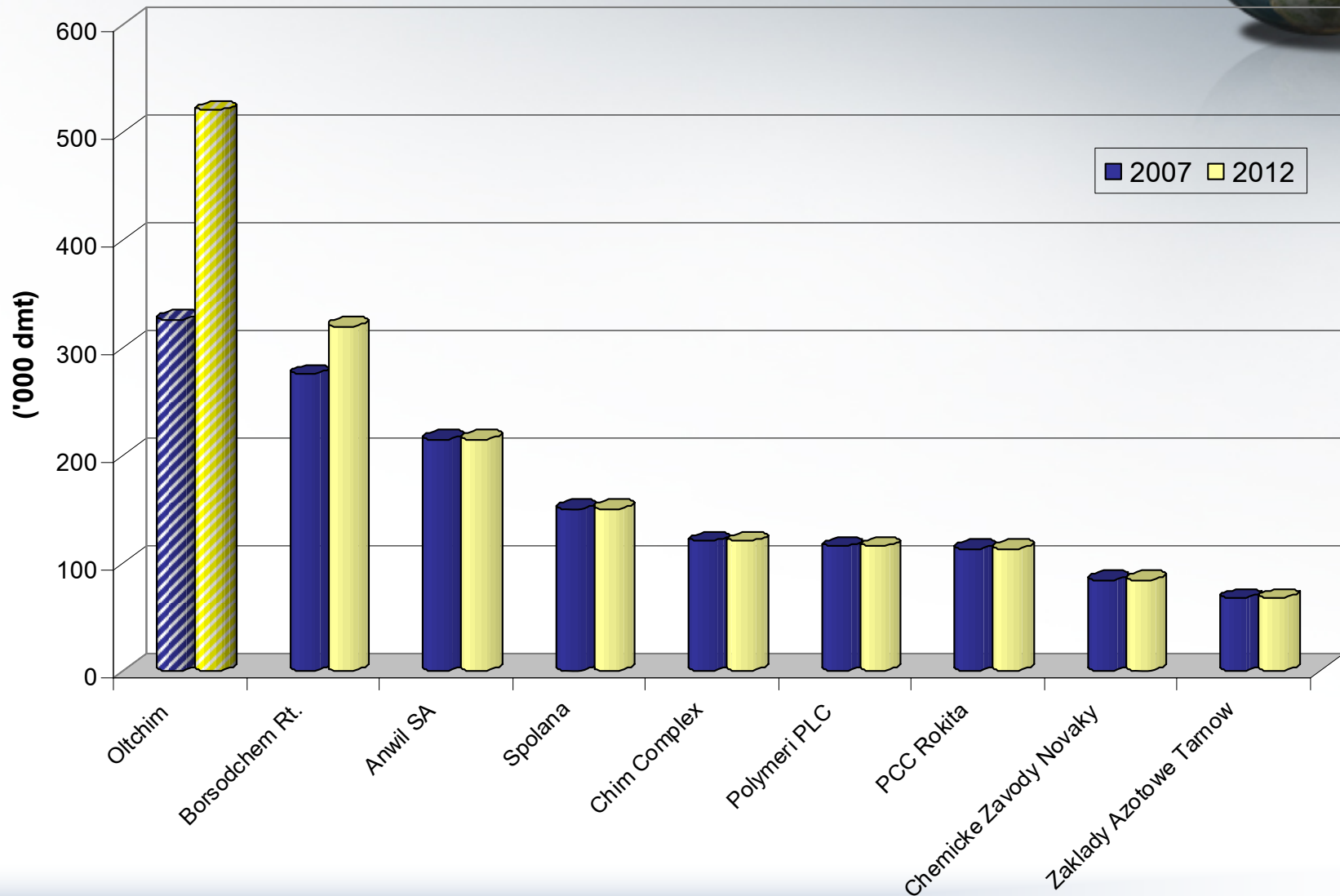


VÂNZĂRILE DE CLOROSODICE ALE OLTCHIM

- perioada 1990 - 2007 -

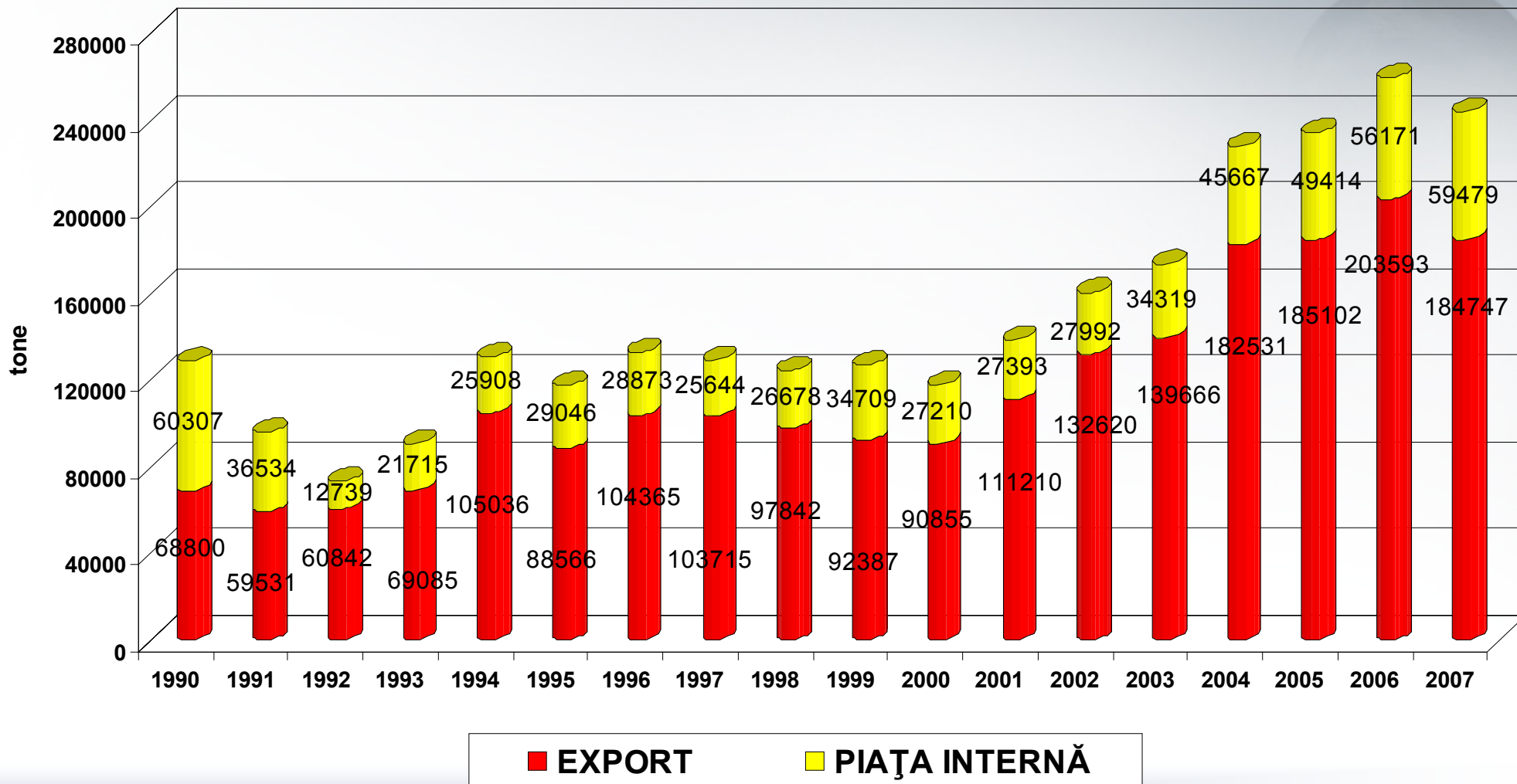


CEI MAI MARI PRODUCĂTORI DE SODĂ CAUSTICĂ DIN EUROPA CENTRALĂ ȘI DE EST

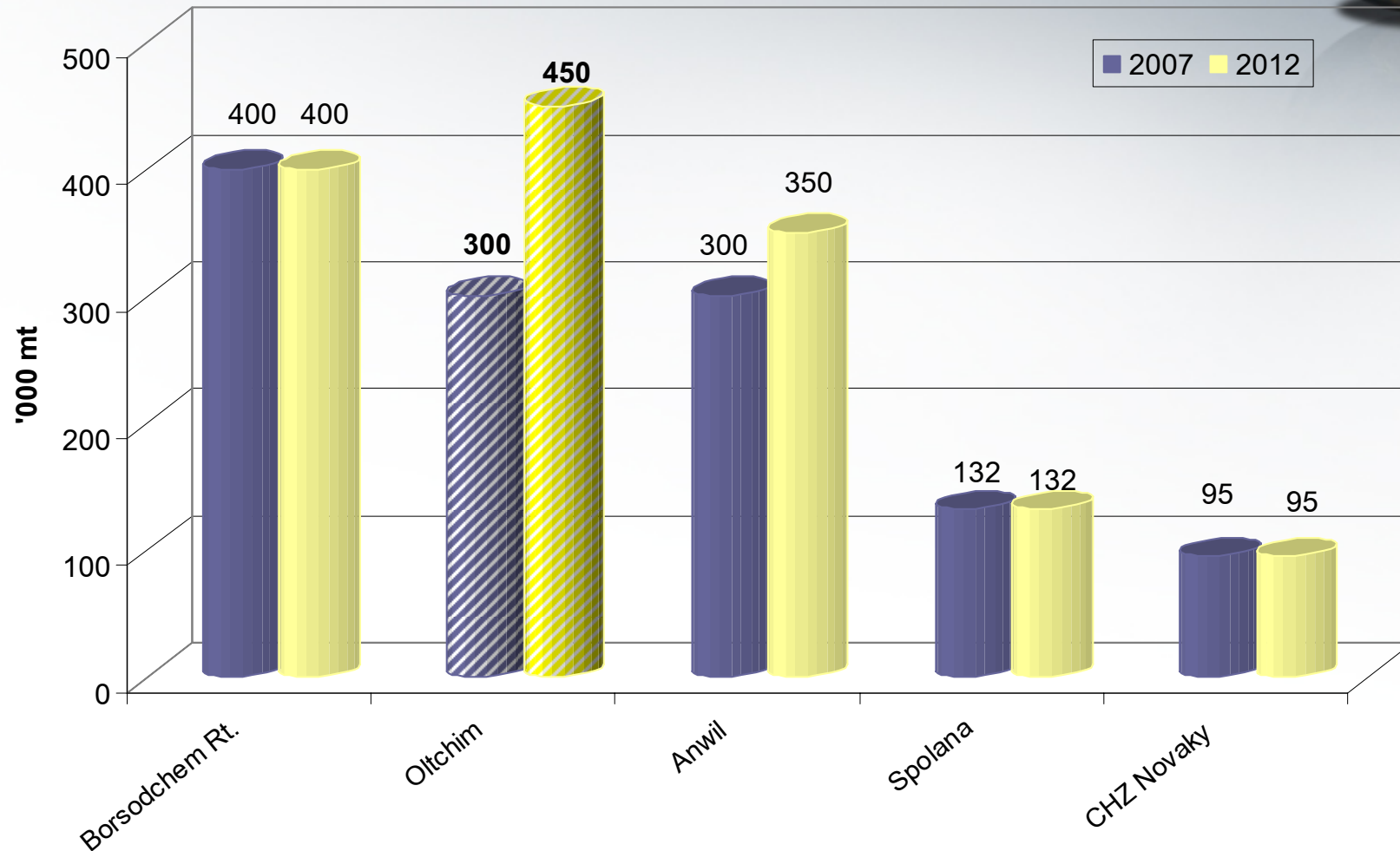


VÂNZĂRILE DE PVC ALE OLTCHIM

- perioada 1990 - 2007 -



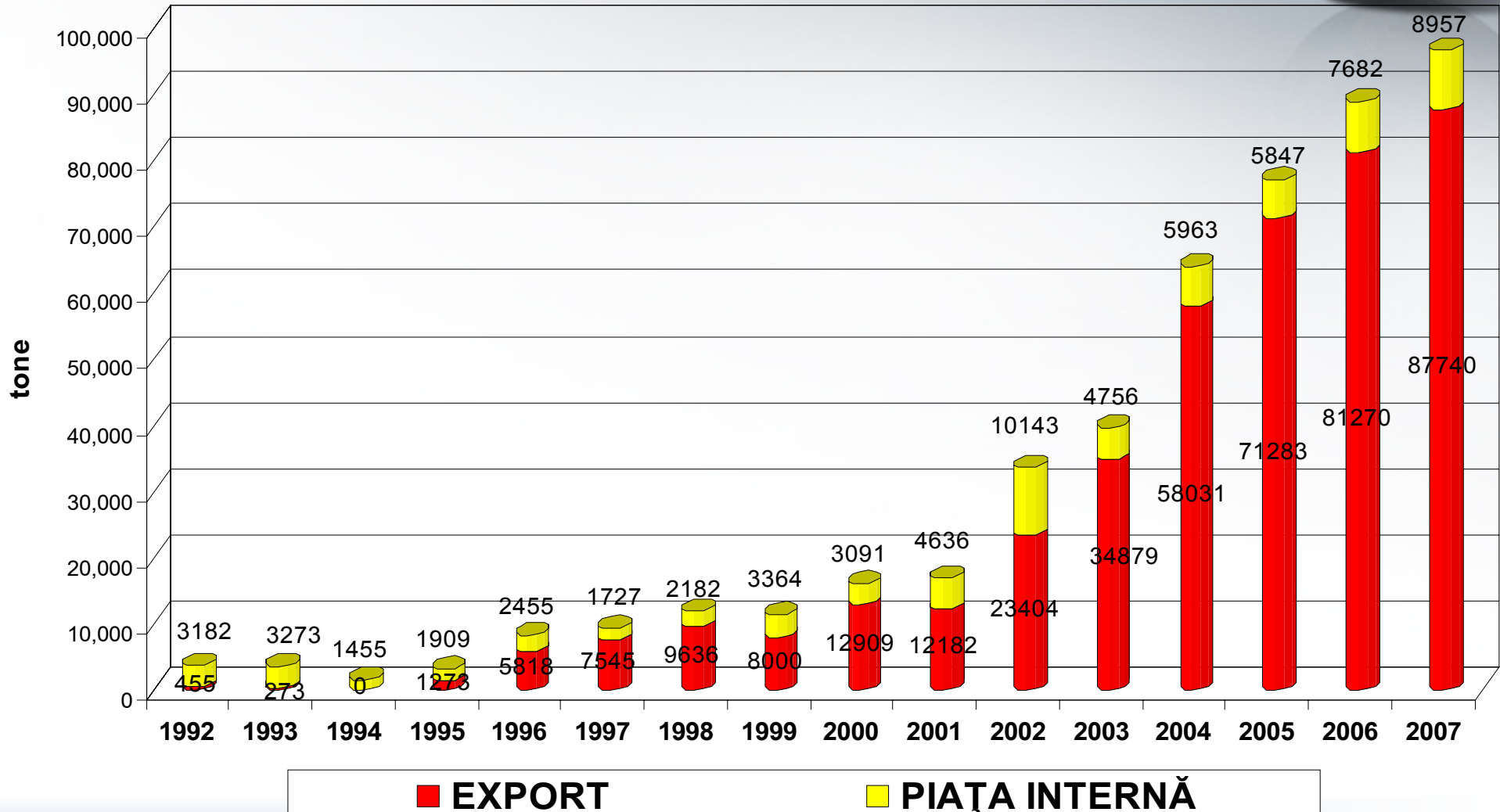
CEI MAI MARI PRODUCĂTORI DE PVC DIN EUROPA CENTRALĂ ȘI DE EST



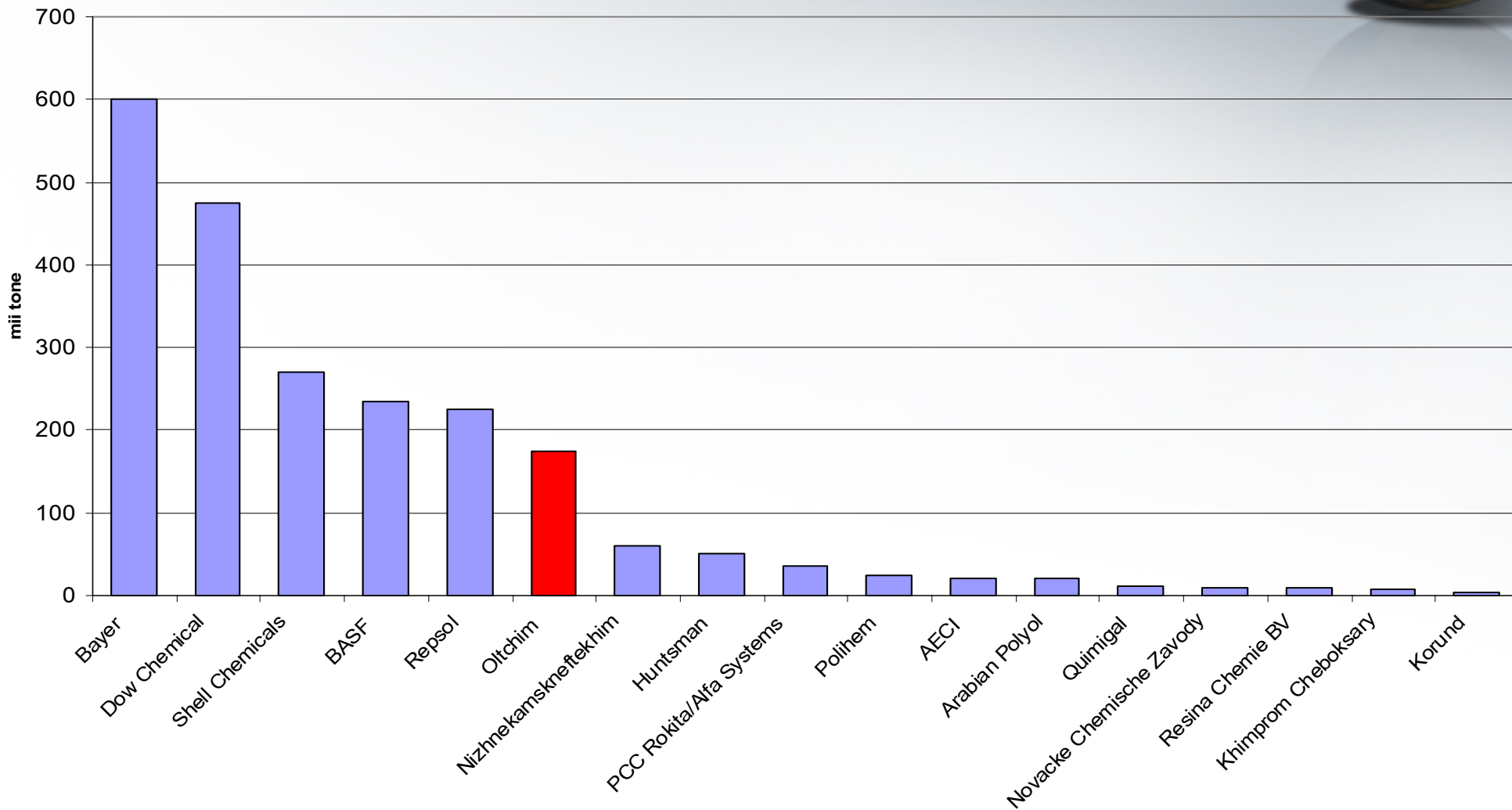
Oltchim isi va extinde capacitatea de productie PVC pana la 450.000t/an incepand cu 2008.

VÂNZĂRILE DE POLIETERI POLIOLI ALE OLTCHIM

- perioada 1992 - 2007 -



CAPACITĂȚILE DE PRODUCȚIE LA POLIOLI POLIETERI ÎN EUROPA, ORIENTUL MIJLOCIU SI AFRICA

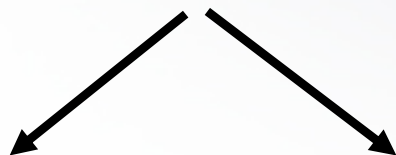


OLTCHIM
SI MEDIUL



Reziduuri organice clorurate

OLTCHIM si MEDIUL



INSTALATIE INCINERARE REZIDUURI I

KREBS Franta
Valoare – 5 mil. EUR
PIF – 1999
Capacitate 18.000t/an

INSTALATIE INCINERARE REZIDUURI II

VICHEM Franta
Valoare – 12 mil. EUR
PIF – 2008
Capacitate 30.000t/an

HCl

Energie termica

➔ In anul 1999 a fost certificat Sistemul de Management de Mediu conform - Standardului ISO - 14 001

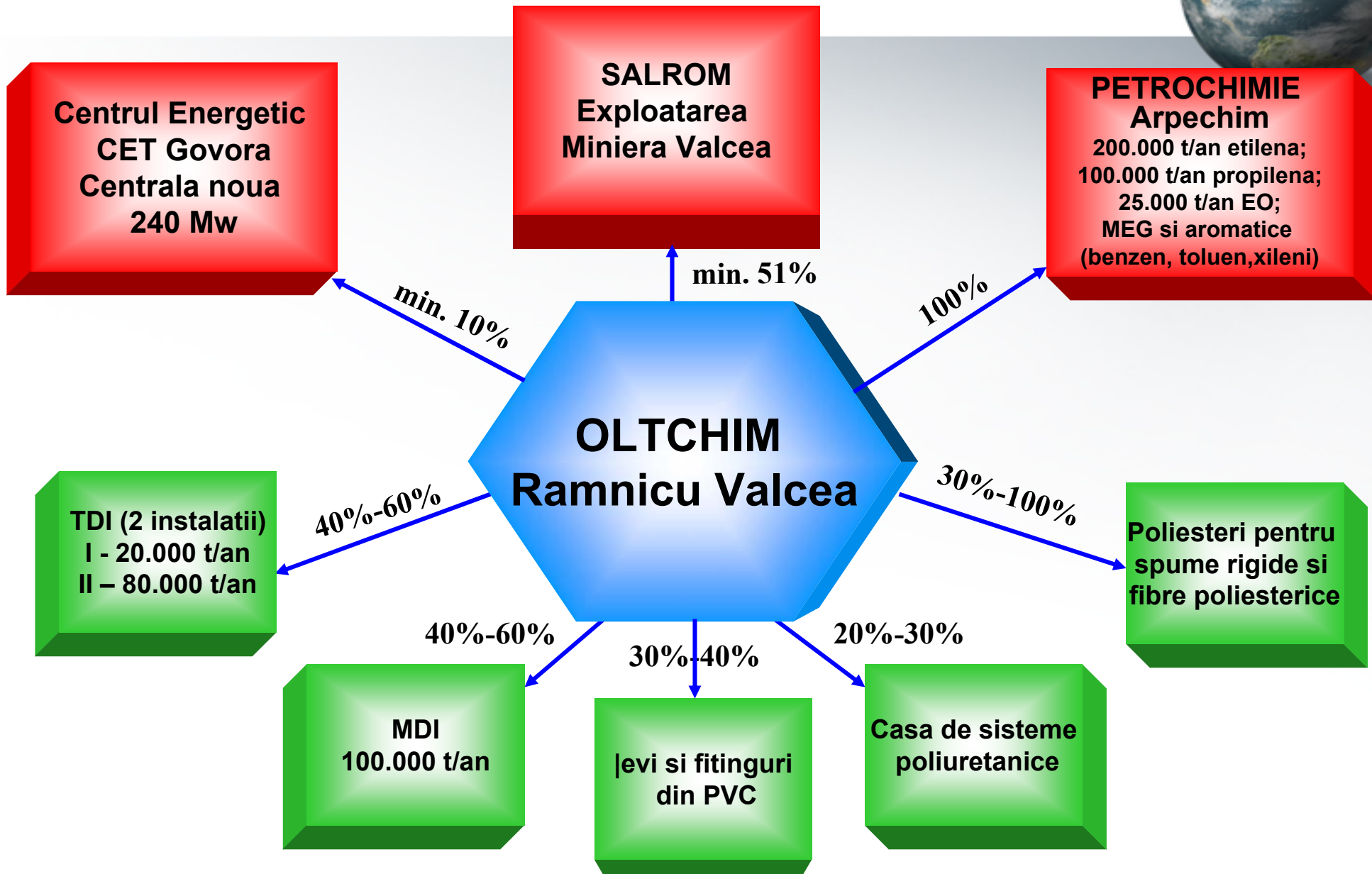
➔ In anul 2002 a fost implementat Sistemul de Management Integrat Calitate-Mediu, conform standardelor ISO 9001-2000 si ISO 14001-1996.

OLTCHIM si MEDIUL



- ➔ ***A fost pusa in functiune Electroliza cu membrana schimbatoare de ioni (tehnologie ecologica fara mercur).***
- ➔ ***Eliminarea noxelor la instalatiile de VCM si PVC.***
- ➔ ***Din 1997 se fabrica tamplarie din PVC (Ramplast) instalatie ecologica - fara plumb si staniu.***
- ➔ ***A fost pusa in functiune instalatia de distilare reziduuri cu dicloropropan rezultate de la sectia Propenoxid, eliminand depozitarea definitiva a acestora la batalul de reziduuri organice.***
- ➔ ***A fost pusa in functiune instalatia de absorbtie a clorurii de vinil in dioctilftalat, reducandu-se emisiile in aer.***

OLTCHIM - MĂINE

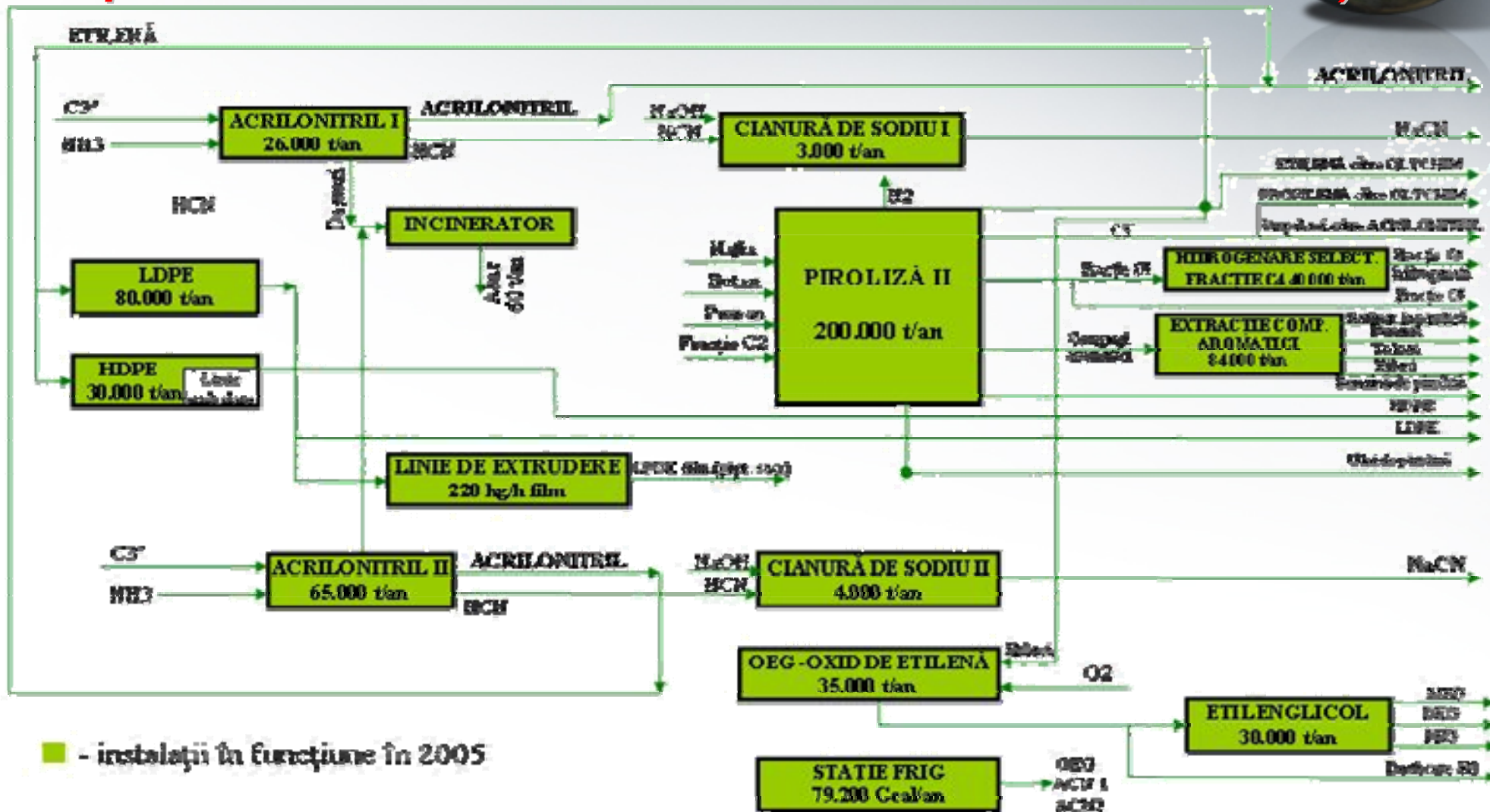


***INTEGRAREA
ARPECHIM-OLTCHIM***

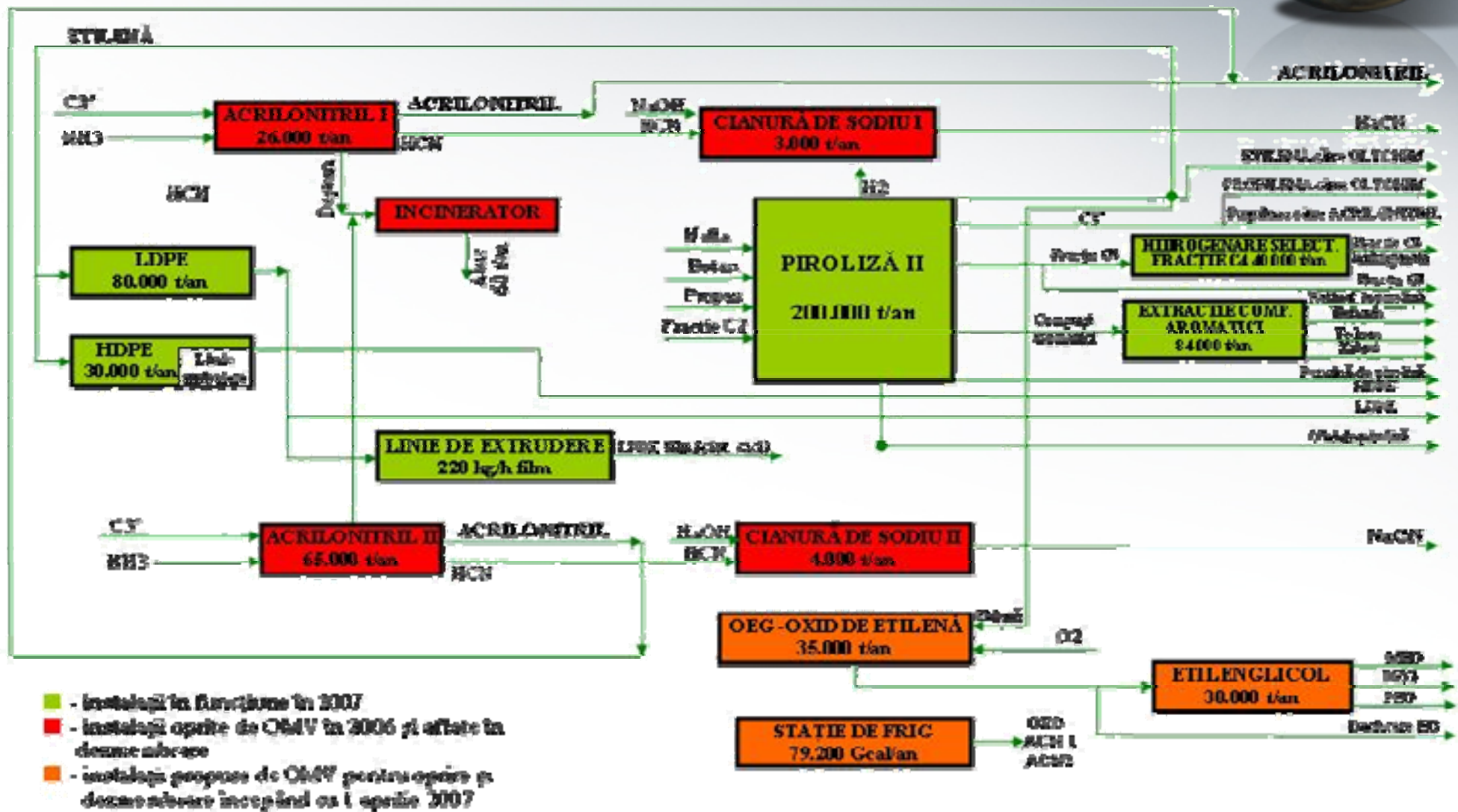
***IN CONTEXTUL
PETROCHIMIEI ROMANESTI***



SCHEMA DE FUNCȚIONARE A PETROCHIMIEI ARPECHIM ÎN 2005 (la începutul preluării de către OMV prin contractul de privatizare a PETROM cu OMV semnat la 24 iulie 2004)



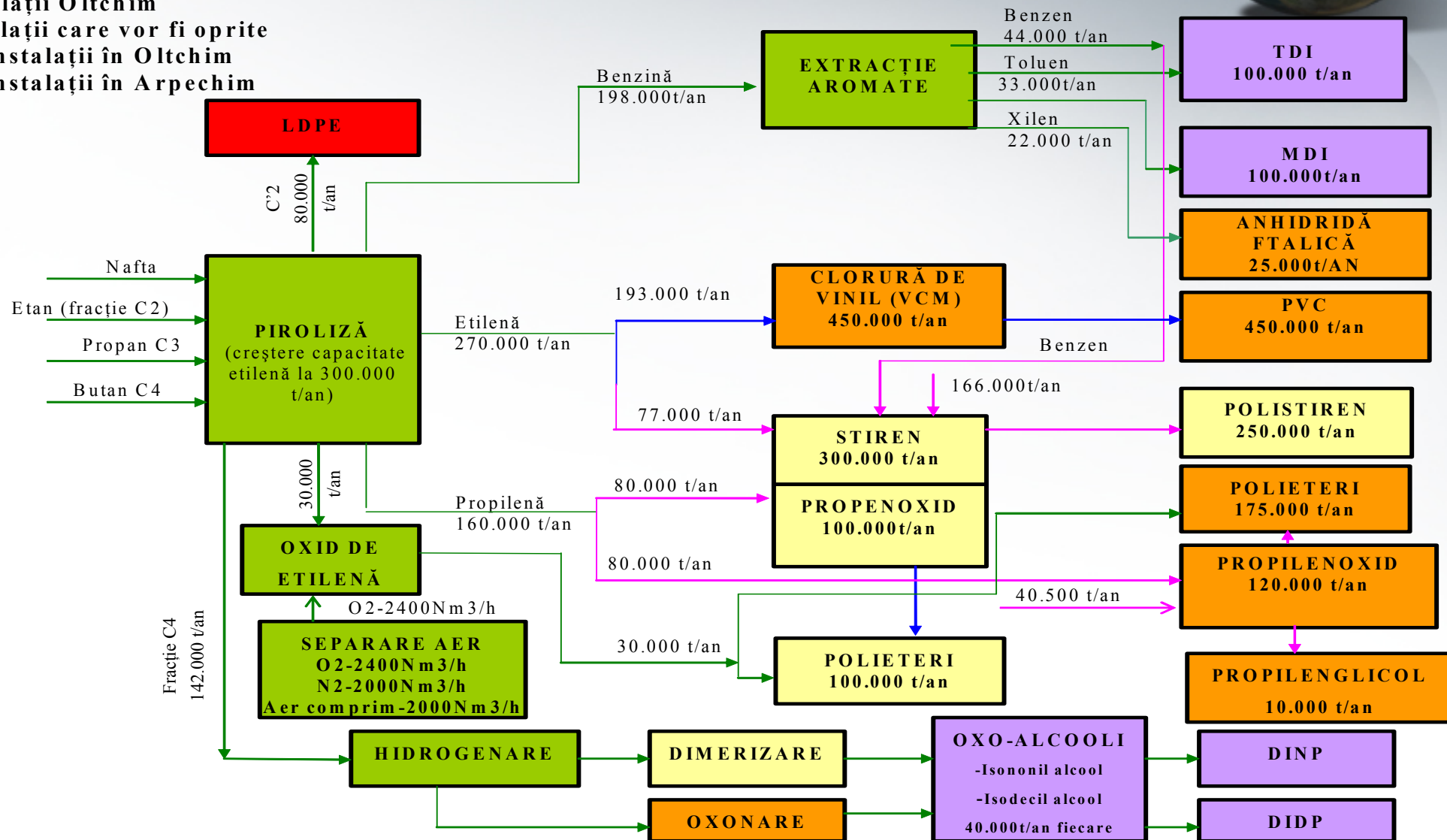
SCHEMA DE FUNCȚIONARE A PETROCHIMIEI ARPECHIM LA 31 IANUARIE 2007 (sub conducerea OMV)



SCHEMA DE FUNCTIONARE INTEGRATA OLTCHIM - PETROCHIMIA ARPECHIM dupa finalizarea Etapelor II si III



- Instalații Arpechim
- Instalații Oltchim
- Instalații care vor fi oprite
- noi instalații în Oltchim
- noi instalații în Arpechim



REZULTATE FINANCIARE DUPA INTEGRAREA OLTCHIM - ARPECHIM dupa finalizarea Etapelor II si III de dezvoltare (2013)



Cifra de afaceri anuala	TOTAL	2,5	miliarde Euro
	Oltchim	1,25	miliarde Euro
	Arpechim	1,25	miliarde Euro

Profit net anual	TOTAL	200	milioane Euro
	Oltchim	150	milioane Euro
	Arpechim	50	milioane Euro

Investitii totale (Etapa II - 2007-2010)	TOTAL	500	milioane Euro	
	Oltchim	364	milioane Euro	
	Arpechim	136	milioane Euro	Extindere Piroliza II

Investitii totale (Etapa III - 2009-2012)	TOTAL	560	milioane Euro	
	Oltchim	260	milioane Euro	MDI+TDI
	Arpechim	300	milioane Euro	PO/St+PSt+Polieteri

TOTAL II+III

1.060 milioane Euro

PIATA DE CAPITAL



STRUCTURA ACTIONARIATULUI

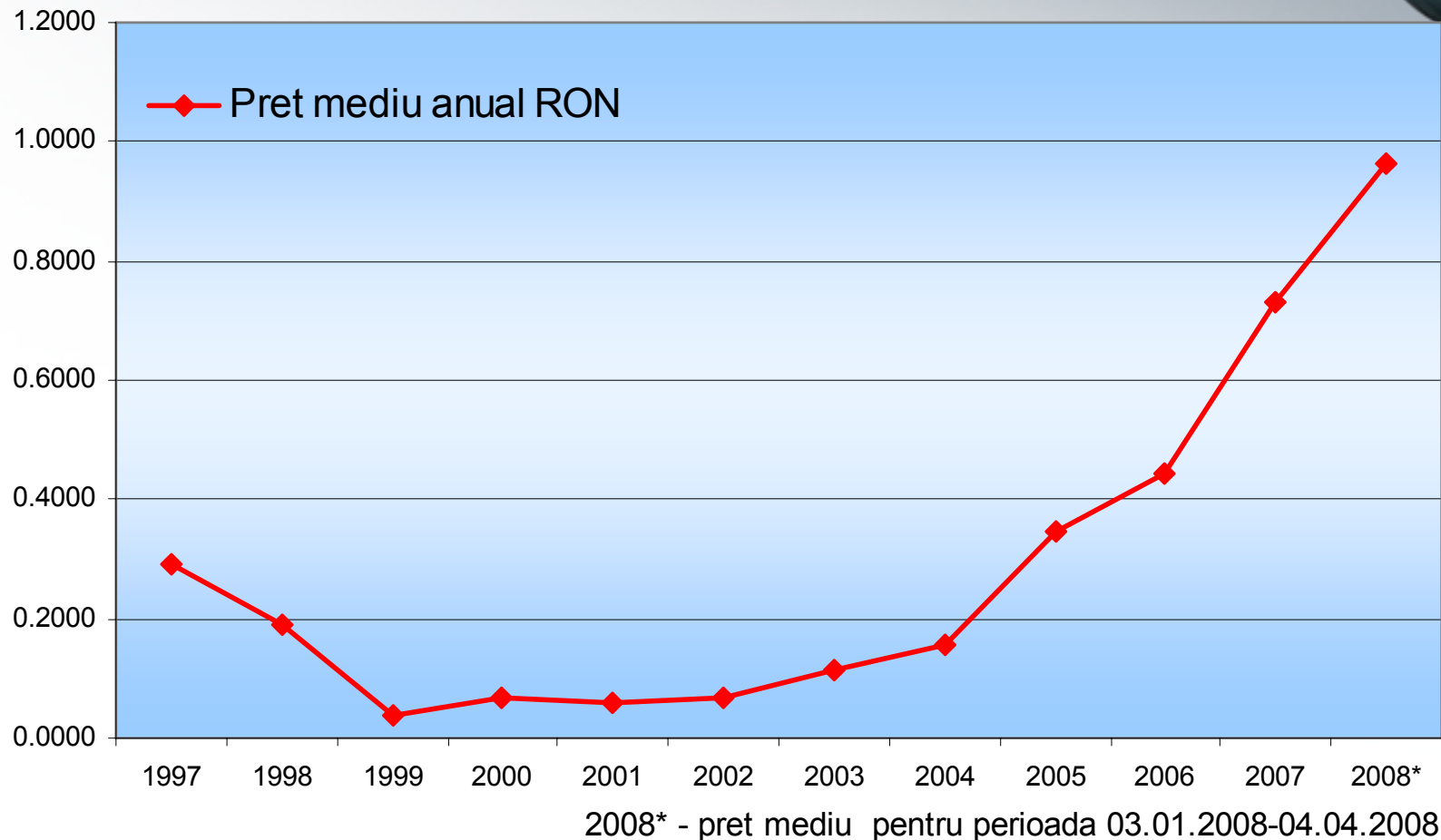


Societatea este listata la categoria I a Bursei de Valori Bucuresti incepand cu data de 18 februarie 1997, cu simbolul OLT.

<i>Nr. ctr.</i>	<i>Actionar</i>	<i>Numar actiuni</i>	<u>21.01.2008</u> <i>% din capitalul social</i>
1	A.V.A.S.	172,337,817	53.26
2	PCC SE	41,754,862	12.90
3	S.I.F OLTENIA	19,178,001	5.93
4	APOSTOL SORIN	6,447,000	1.99
5	LEO OVERSEAS LTD.	5,363,000	1.66
6	CLIENTI NEREZIDENTI CITIBANK	4,373,100	1.35
7	EAST CAPITAL BALKAN FUND	3,912,400	1.21
8	FWP CAPITAL SRL	3,650,000	1.13
9	Alti actionari persoane fizice si juridice	66,572,461	20.57
TOTAL		323,588,641	100

Valoarea nominala a unei actiuni este de 0.1 RON.

EVOLUTIA ACTIUNILOR OLTCHIM



La sfarsitul anului 2006, capitalizarea companiei era de aproximativ 500 mil. Euro, atingand la sfarsitul lui octombrie 2007 un maxim al valorii istorice de 1,5 miliarde Euro.