

Situatia activelor la data de 30/06/2012

(se completeaza anual si semestrial)

Activ net

1.416.668.829 lei

1.511.551.367 lei

Total activ

1.520.870.353 lei

1.687.442.045 lei

Denumire element		Începutul perioadei de raportare				Sfârșitul perioadei de raportare				Diferente (lei)
I.	TOTAL ACTIVE	% din activul net	% din activul total	Valuta	Lei	% din activul net	% din activul total	Valuta	Lei	
1	Valori mobiliare si instrumente ale pietei monetare din care:	65,0287	60,5733	0	921.241.094	60,9729	54,6174	0	921.636.319	395.225
1,1	Valori mobiliare si instrumente ale pietei monetare admise sau tranzactionate pe o piata reglementata din România, din care: actiuni, alte valori mobiliare asimilate acestora (cu mentionarea fiecărei categorii), obligatiuni (pe categorii de emitent), alte titluri de creanta (cu mentionarea pe tipuri si pe categorii de emitent), alte valori mobiliare, instrumente ale pietei monetare (pe categorii);	65,0287	60,5733	0	921.241.094	60,9729	54,6174	0	921.636.319	395.225
	- BVB - actiuni	55,5565	51,7501	0	787.051.234	53,8113	48,2023	0	813.385.406	26.334.172
	- RASDAQ - actiuni	9,4436	8,7966	0	133.784.296	7,1391	6,3949	0	107.910.815	(25.873.481)
	- SIBEX - actiuni	0,0286	0,0267	0	405.564	0,0225	0,0202	0	340.098	(65.466)
	- Drepturi de preferinta	0,0000	0,0000	0	0	0,0000	0,0000	0	0	0
1,2	Valori mobiliare si instrumente ale pietei monetare admise sau tranzactionate pe o piata reglementata dintr-un stat membru, din care: actiuni, alte valori mobiliare asimilate acestora (cu mentionarea fiecărei categorii), obligatiuni (pe categorii de emitent), alte titluri de creanta (cu mentionarea pe tipuri si pe categorii de emitent), alte valori mobiliare, instrumente ale pietei monetare (pe categorii);	0,0000	0,0000	0	0	0,0000	0,0000	0	0	0

Situatia activelor la data de 30/06/2012

(se completeaza anual si semestrial)

Activ net**1.416.668.829 lei****1.511.551.367 lei****Total activ****1.520.870.353 lei****1.687.442.045 lei**

Denumire element		Începutul perioadei de raportare				Sfârșitul perioadei de raportare				Diferente (lei)
I.	TOTAL ACTIVE	% din activul net	% din activul total	Valuta	Lei	% din activul net	% din activul total	Valuta	Lei	
1,3	Valori mobiliare si instrumente ale pietei monetare admise la cota oficiala a unei burse dintr-un stat nemembru sau negociate pe o alta piata reglementata dintr-un stat nemembru, care opereaza în mod regulat si este recunoscuta si deschisa publicului, aprobata de C.N.V.M., din care: actiuni, alte valori mobiliare asimilate acestora (cu mentionarea fiecărei categorii), obligatiuni (pe categorii de emitent), alte titluri de creanta (cu mentionarea pe tipuri si pe categorii de emitent), alte valori mobiliare, instrumente ale pietei monetare (pe categorii);	0,0000	0,0000	0	0	0,0000	0,0000	0	0	0
2	Valori mobiliare nou emise	0,0000	0,0000	0	0	0,0000	0,0000	0	0	0
3	Alte valori mobiliare si instrumente ale pietei monetare mentionate la art. 187 lit. a): valori mobiliare (pe categorii si pe tipuri de emitent) si instrumente ale pietei monetare (pe categorii);	35,1541	32,7455	0	498.016.916	42,6158	38,1737	0	644.159.804	146.142.888

Situatia activelor la data de 30/06/2012

(se completeaza anual si semestrial)

Activ net

1.416.668.829 lei

1.511.551.367 lei

Total activ

1.520.870.353 lei

1.687.442.045 lei

Denumire element		Începutul perioadei de raportare				Sfârșitul perioadei de raportare				Diferente (lei)
I.	TOTAL ACTIVE	% din activul net	% din activul total	Valuta	Lei	% din activul net	% din activul total	Valuta	Lei	
4	Depozite bancare din care:	5,6088	5,2246	60.361.957,09	19.096.788,58	5,2489	4,7017	4.120.849,39	75.218.409,93	(119.486)
4,1	Depozite bancare constituite la institutii de credit din România;	5,6088	5,2246	60.361.957,09	19.096.788,58	5,2489	4,7017	4.120.849,39	75.218.409,93	(119.486)
4,2	Depozite bancare constituite la institutii de credit dintr-un stat membru;	0,0000	0,0000	0	0	0,0000	0,0000	0	0	0
4,3	Depozite bancare constituite la institutii de credit dintr-un stat nemembru;	0,0000	0,0000	0	0	0,0000	0,0000	0	0	0
5	Instrumente financiare derivate tranzactionate pe o piata reglementata:	0,0000	0,0000	0	0	0,0000	0,0000	0	0	0
5,1	Instrumente financiare derivate tranzactionate pe o piata reglementata din România, pe categorii;	0,0000	0,0000	0	0	0,0000	0,0000	0	0	0
5,2	Instrumente financiare derivate tranzactionate pe o piata reglementata dintr-un stat membru, pe categorii;	0,0000	0,0000	0	0	0,0000	0,0000	0	0	0
5,3	Instrumente financiare derivate tranzactionate pe o piata reglementata dintr-un stat nemembru, pe categorii;	0,0000	0,0000	0	0	0,0000	0,0000	0	0	0
5,4	Instrumente financiare derivate negociate în afara pietelor reglementate, pe categorii de instrumente;	0,0000	0,0000	0	0	0,0000	0,0000	0	0	0
6	Conturi curente si numerar	0,0370	0,0344	71.418	452.236	0,0296	0,0265	63.825	382.885	(76.944)

Situatia activelor la data de 30/06/2012

(se completeaza anual si semestrial)

Activ net

1.416.668.829 lei


1.511.551.367 lei

Total activ

1.520.870.353 lei

1.687.442.045 lei

Denumire element		Începutul perioadei de raportare				Sfârșitul perioadei de raportare				Diferente (lei)
I.	TOTAL ACTIVE	% din activul net	% din activul total	Valuta	Lei	% din activul net	% din activul total	Valuta	Lei	
7	Instrumente ale pietei monetare, altele decât cele tranzactionate pe o piata reglementata, conform art. 101 alin. (1) lit. g) din Legea nr. 297/2004.	0,0000	0,0000	0	0	0,0000	0,0000	0	0	0
8	Titluri de participare ale AOPC/OPCVM	0,1811	0,1687	0	2.565.595	0,1095	0,0981	0	1.655.900	(909.695)
9	Alte active (sume în tranzit, sume la distribuitori, sume la SSIF etc.)	0,0000	0,0000	0	0	0,4152	0,3719	0	6.275.594	6.275.594
9,1	Actiuni convenite conform subscrierilor la majorarile de capital social	0,0000	0,0000	0	0	0,0000	0,0000	0	0	0
9,2	Alte drepturi de primit	0,0000	0,0000	0	0	0,4152	0,3719	0	6.275.594	6.275.594

DIRECTOR GENERAL
Dr. Ec. Tudor CiurezuDIRECTOR ECONOMIC
Ec. Elena Sighiea


ING Bank N.V. Amsterdam
Sucursala Bucuresti
Bd Iancu de Hunedoara nr 48
011745 Bucuresti, Romania



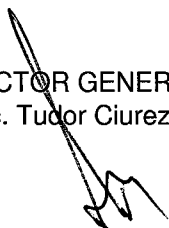
CONTROL INTERN
Ec. Stoian Nicolae
Nr. Reg. C.N.V.M. PFR13RCCV/160462
Data 27.07.2012 Semnatura



Situatia valorii unitare a activului net la data de 30/06/2012

Nr. Crt.	Denumire element (conform regulamentului CNVM nr.15/2004)	30/06/2012	30/06/2011	Diferente
1	Nr. de actiuni emise	580.165.714	580.165.714	0
2	Valoare unitara a activului net	2,6054	2,9046	-0,2992


DIRECTOR GENERAL
Dr. ec. Tudor Ciurezu

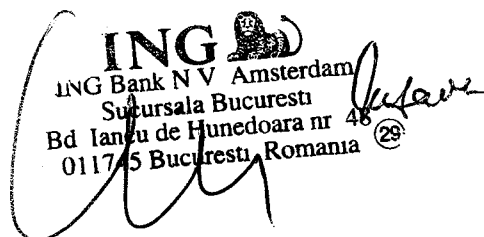



DIRECTOR ECONOMIC
Ec. Elena Sichigea




CONTROL INTERN
Ec. Stoian Nicolae

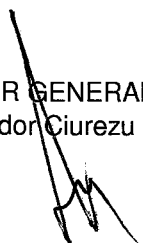
Nr. Reg. C.N.V.M. PFR13RCCI/160462
Data: 27.07.2012 Semnatura: 


Evolutia activului net si a VUAN in ultimii 3 ani la data de 30/06/2012

Nr. Crt.	Denumire element (conform regulamentului CNVM nr.15/2004)	31/12/2010	31/12/2011	30/06/2012
1	Activ net	1.557.281.197	1.416.668.829	1.511.551.367
2	Valoare unitara a activului net	2,6842	2,4418	2,6054


DIRECTOR GENERAL
Dr. ec. Tudor Ciurezu



DIRECTOR ECONOMIC
Ec. Elena Sichigea




ING
ING Bank N.V. Amsterdam
Sucursala Bucuresti
Bd. Iancu de Hunedoara nr. 48
011745 Bucuresti, Romania



CONTROL INTERN
Ec. Stoian Nicolae

Nr. Reg. C.N.V.M. PFR13RCCI/160462

Data: 27.07.2012 Semnatura: 



SIF Oltenia S.A.

ANEXA 17

*Situatia detaliata a investitiilor la data de 30/06/2012***Activ net** 1.511.551.367 lei**Total activ** 1.687.442.045 lei

Valori mobiliare admise sau tranzactionate pe o piata reglementata din Romania – BVB (actiuni)

Nr. Crt	Emitent	Simbol	Data ultimei tranzactii	Nr.actiuni detinute	Valoare nominala	Valoare actiune	Valoare totala	Pondere in capitalul social al emitentului	Pondere in activul total al SIF	Pondere in activul net SIF
1	ALTUR SLATINA	ALT	29/06/2012	71.428.571	0,1000	0,0296	2.114.286	8,6644	0,1253	0,1399
2	ANTIBIOTICE IASI	ATB	29/06/2012	57.342.645	0,1000	0,3754	21.526.429	10,0954	1,2757	1,4241
3	AURORA TG.FRUMOS	AUR	08/03/2012	45.870	2,5000	10,2287	469.192	25,0661	0,0278	0,0310
4	B.R.D.-GROUPE SOCIETE GENERALE BUCURESTI	BRD	29/06/2012	31.015.508	1,0000	9,8103	304.271.438	4,4505	18,0315	20,1297
5	BANCA TRANSILVANIA CLUJ	TLV	29/06/2012	92.265.791	1,0000	0,9324	86.028.624	5,2020	5,0982	5,6914
6	BIOFARM BUCURESTI	BIO	29/06/2012	287.636.671	0,1000	0,1781	51.228.091	26,2715	3,0358	3,3891
7	C.N.T.E.E. TRANSELECTRICA BUCURESTI	TEL	29/06/2012	4.434.312	10,0000	13,6511	60.533.237	6,0493	3,5873	4,0047
8	ELECTROMAGNETICA BUCURESTI	ELMA	29/06/2012	142.793.472	0,1000	0,1822	26.016.971	21,1221	1,5418	1,7212
9	ERSTE GROUP BANK AG	EBS	29/06/2012	6.585	100,0000	67,8151	446.562	0,0017	0,0265	0,0295
10	FONDUL PROPRIETATEA	FP	29/06/2012	12.781.800	1,0000	0,5198	6.643.980	0,0928	0,3937	0,4395
11	MECHEL TARGOVISTE	COS	29/06/2012	6.142.826	2,5000	0,5860	3.599.696	8,9220	0,2133	0,2381
12	OIL TERMINAL CONSTANTA	OIL	29/06/2012	2.435.950	0,1000	0,1511	368.072	0,4182	0,0218	0,0244
13	OMV PETROM BUCURESTI	SNP	29/06/2012	559.976.262	0,1000	0,3720	208.311.169	0,9886	12,3448	13,7813
14	PRODPLAST BUCURESTI	PPL	29/06/2012	4.034.800	1,0000	0,8815	3.556.676	23,6335	0,2108	0,2353
15	RAFO ONESTI	RAF	29/06/2012	320.410	2,5000	0,4672	149.696	0,0365	0,0089	0,0099

SIF Oltenia S.A.

ANEXA 17

Situatia detaliata a investitiilor la data de 30/06/2012


Activ net 1.511.551.367 lei
Total activ 1.687.442.045 lei

Valori mobiliare admise sau tranzactionate pe o piata reglementata din Romania – BVB (actiuni)

Nr. Crt	Emitent	Simbol	Data ultimei tranzactii	Nr.actiuni detinute	Valoare nominala	Valoare actiune	Valoare totala	Pondere in capitalul social al emitentului	Pondere in activul total al SIF	Pondere in activul net SIF
16	SANTIERUL NAVAL ORSOVA	SNO	29/06/2012	1.150.000	2,5000	2,2787	2.620.505	10,0675	0,1553	0,1734
17	SNTGN TRANSGAZ MEDIAS	TGN	29/06/2012	66.584	10,0000	227,7578	15.165.025	0,5655	0,8987	1,0033
18	T.M.K. ARTROM SLATINA	ART	28/06/2012	5.235.751	2,5100	1,3595	7.118.003	4,5038	0,4218	0,4709
19	TURISM FELIX BAILE FELIX	TUFE	26/06/2012	83.671.902	0,1000	0,1550	12.969.145	16,8643	0,7686	0,8580
20	VRANCART ADJUD	VNC	29/06/2012	4.192.397	0,1000	0,0593	248.609	0,5270	0,0147	0,0164
							813.385.406		48,2023	53,8113

DIRECTOR GENERAL
 Dr. ec. Tudor Ciurezu

DIRECTOR ECONOMIC
 Ec. Elena Sichigea



CONTROL INTERN
 Ec. Stoian Nicolae
 Nr. Reg. C.N.V.M. PFR13RCCI/160482
 Data: 27.07.2012 *Semnatura: [Signature]

[Handwritten signature]

SIF Oltenia S.A.

ANEXA 17

*Situatia detaliata a investitiilor la data de 30/06/2012***Activ net** 1.511.551.367 lei**Total activ** 1.687.442.045 lei

Valori mobiliare admise sau tranzactionate pe o piata reglementata din Romania – RASDAQ (actiuni)

Nr. Crt	Emitent	Simbol	Data ultimei tranzactii	Nr.actiuni detinute	Valoare nominala	Valoare actiune	Valoare totala	Pondere in capitalul social al emitentului	Pondere in activul total al SIF	Pondere in activul net SIF
1	ALIMENTARA SLATINA	ALRV	31/05/2011	213.748	2,4300	9,9372	2.124.055	51,9934	0,1259	0,1405
2	ARGUS CONSTANTA	UARG	16/09/2011	11.427.954	1,5000	2,0656	23.605.814	31,9391	1,3989	1,5617
3	CEREALCOM ALEXANDRIA	CCOM	25/06/2012	34.072.225	0,1000	0,0300	1.022.167	6,5784	0,0606	0,0676
4	COMCEREAL MEHEDINTI DR.TR.SEVERIN	CMHE	12/01/2011	135.104	0,9100	0,4932	66.637	10,0186	0,0039	0,0044
5	CONSTRUCTII CAI FERATE SI ALTE CAI DE COMUNICATII	COAR	23/02/2010	20.683	2,5000	0,0000	0	9,8318	0,0000	0,0000
6	CONSTRUCTII FEROVIARE CRAIOVA	CFED	29/06/2012	2.725.325	2,5000	0,8212	2.238.037	77,5001	0,1326	0,1481
7	CONTACTOARE BUZAU	CONQ	09/04/2012	521.320	2,5000	3,2000	1.668.224	18,1999	0,0989	0,1104
8	CORINT TARGOVISTE	CONY	20/06/2012	178.297	1,0000	1,3029	232.303	5,7978	0,0138	0,0154
9	EL-CO TG.SECUIESC	ELCT	25/06/2012	52.711	2,5000	23,2853	1.227.391	7,8601	0,0727	0,0812
10	ELARS RM.SARAT	ELAR	21/09/2011	20.425.766	0,1000	0,1066	2.177.349	87,6056	0,1290	0,1440
11	FLAROS BUCURESTI	FLAO	27/06/2012	1.173.062	2,5000	7,0000	8.211.434	77,1058	0,4866	0,5432
12	FORAJ SONDE VIDELE	FOJE	12/06/2012	50.540	2,5000	5,1997	262.793	13,2629	0,0156	0,0174
13	GASTRONOM BUZAU	GAOY	27/06/2012	31.539	2,5000	19,8351	625.579	10,2891	0,0371	0,0414
14	IAMU BLAJ	IAMU	07/03/2012	1.256.292	2,5000	3,1633	3.974.025	19,8355	0,2355	0,2629
15	ISLAZ ALEXANDRIA	ISLZ	13/03/2012	225.405	2,5000	4,5760	1.031.464	27,4290	0,0611	0,0682
16	LACTA GIURGIU	INEM	28/06/2012	741.800	0,1000	0,0625	46.363	2,7248	0,0027	0,0031
17	LACTATE NATURA TARGOVISTE	INBO	28/06/2012	836.488	2,5000	3,3674	2.816.790	33,8686	0,1669	0,1864
18	MAT CRAIOVA	MTCR	22/03/2012	2.024.596	2,5000	9,2340	18.695.211	25,7094	1,1079	1,2368

SIF Oltenia S.A.

ANEXA 17

Situatia detaliata a investitiilor la data de 30/06/2012

Activ net 1.511.551.367 lei
Total activ 1.687.442.045 lei

Valori mobiliare admise sau tranzactionate pe o piata reglementata din Romania – RASDAQ (actiuni)

Nr. Crt	Emitent	Simbol	Data ultimei tranzactii	Nr.actiuni detinute	Valoare nominala	Valoare actiune	Valoare totala	Pondere in capitalul social al emitentului	Pondere in activul total al SIF	Pondere in activul net SIF
19	MECANICA ROTES TARGOVISTE	METY	29/06/2012	2.016.602	1,0000	0,0000	0	4,3197	0,0000	0,0000
20	MERCUR CRAIOVA	MRDO	18/06/2012	1.012.014	2,5000	22,0570	22.321.993	85,5259	1,3228	1,4768
21	METEX TARGOVISTE	METG	31/10/2011	108.815	2,5000	0,0000	0	20,5593	0,0000	0,0000
22	MOBILA RADAUTI	MOBT	14/05/2012	1.568.095	2,5000	0,4502	705.956	29,1743	0,0418	0,0467
23	RELEE MEDIAS	RELE	29/06/2012	67.100	2,5000	3,6729	246.452	12,3914	0,0146	0,0163
24	ROMVAG CARACAL	ROMJ	29/06/2012	1.447.424	2,5000	0,0000	0	27,9297	0,0000	0,0000
25	RUSCA HUNEDOARA	RSCA	17/10/2011	181.636	2,5000	3,6550	663.872	11,5694	0,0393	0,0439
26	SEMROM MUNTENIA BUCURESTI	SEOM	29/06/2012	296.301	2,5000	1,5223	451.059	2,4900	0,0267	0,0298
27	SINTEROM CLUJ	SIRM	21/05/2012	1.502.751	2,5000	3,3010	4.960.581	31,0371	0,2940	0,3282
28	STEAUUA ELECTRICA FIENI	STFI	30/03/2012	404.412	2,5000	0,0000	0	4,5868	0,0000	0,0000
29	T.M.D. FILIASI	TMDF	10/09/2008	44.700	6,3700	0,0000	0	3,7074	0,0000	0,0000
30	TUSNAD BAILE TUSNAD	TSND	28/06/2012	26.296.078	0,1000	0,0502	1.320.063	12,6435	0,0782	0,0873
31	UNIVERS RM.VALCEA	UNVR	18/06/2012	587.519	2,5000	12,2808	7.215.203	73,7494	0,4276	0,4773
							107.910.815		6,3949	7,1391

DIRECTOR GENERAL
Dr. ec. Tudor Ciulezu

DIRECTOR ECONOMIC
Ec. Elena Sichigea

ING
ING Bank N.V. Amsterdam
Sucursala Bucuresti
Bd. Iancu de Hunedoara nr 48
011745 Bucuresti, Romania



CONTROL INTERN
Ec. Stoian Nicolae

Nr. Reg. C.N.V.M. PFR13RCCI/160462

Data: 27.07.2012 Semnatura: [Signature]

[Handwritten signature]

SIF Oltenia S.A.

ANEXA 17

Situatia detaliata a investitiilor la data de 30/06/2012

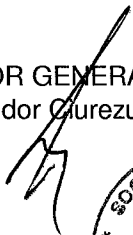
Activ net 1.511.551.367 lei

Total activ 1.687.442.045 lei


Valori mobiliare admise sau tranzactionate pe o piata reglementata din Romania – SIBEX (actiuni)

Nr. Crt	Emitent	Simbol	Data ultimei tranzactii	Nr.actiuni detinute	Valoare nominala	Valoare actiune	Valoare totala	Pondere in capitalul social al emitentului	Pondere in activul total al SIF	Pondere in activul net SIF
1	SIBEX-SIBIU STOCK EXCHANGE	SBX	27/06/2012	297.705	1,0000	1,1424	340.098	0,8906	0,0202	0,0225
							340.098		0,0202	0,0225

DIRECTOR GENERAL
Dr. ec. Tudor Ciurezu




DIRECTOR ECONOMIC
Ec. Elena Sichigea




CONTROL INTERN

Ec. Stoian Nicolae

Nr. Reg. C.N.V.M. PFR13RCCI/160462

Data: 27.07.2012 Semnatura: [Signature]

2012



SIF Oltenia S.A.

ANEXA 17

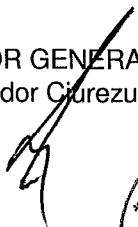
Situatia detaliata a investitiilor la data de 30/06/2012

Activ net 1.511.551.367 lei
Total activ 1.687.442.045 lei


Valori mobiliare admise sau tranzactionate pe o piata alternativa din Romania – SIBEX – ATS (actiuni)

Nr. Crt	Emitent	Simbol	Data ultimei tranzactii	Nr.actiuni detinute	Valoare nominala	Valoare actiune	Valoare totala	Pondere in capitalul social al emitentului	Pondere in activul total al SIF	Pondere in activul net SIF
1	PRODPLAST IMOBILIARE	PPLI	21/06/2012	6.355.288	1,0000	4,8214	30.641.386	30,5912	1,8158	2,0271
							30.641.386		1,8158	2,0271


DIRECTOR GENERAL
Dr. ec. Tudor Ciurezu




DIRECTOR ECONOMIC
Ec. Elena Sichigea



ING
ING Bank N V Amsterdam
Sucursala Bucuresti
Bd. Iancu de Hunedoara nr 48
011745 Bucuresti, Romania




CONTROL INTERN

Ec. Stoian Nicolae

Nr. Reg. C.N.V.M. PFR13RCCI/160462

Data: 30.06.2012 Semnatura:




SIF Oltenia S.A.

ANEXA 17

*Situatia detaliata a investitiilor la data de 30/06/2012***Activ net**

1.511.551.367 lei

Total activ

1.687.442.045 lei

Instrumente mentionate la art.187 lit.a) din regulamentul CNVM nr.15/2004

Nr. Crt	Emitent	Nr.actiuni detinute	Data achizitiei	Pret de achizitie	Valoare actiune	Valoare totala	Pondere in capitalul social al emitentului	Pondere in activul total al SIF	Pondere in activul net SIF
1	ABYTAS COM CE	39.215	29/02/2004	10,0000	0,0000	0	12,4147	0,0000	0,0000
2	AGROZOOTEHNICA BEUCA DRACSANEI	5.834	01/11/1996	2,5000	0,0000	0	1,5624	0,0000	0,0000
3	AMROM AUTOMOTIVE 2006 CAMPULUNG MUSCEL	5.490	22/06/2006	100,0000	0,0000	0	18,3000	0,0000	0,0000
4	ATE BANK ROMANIA BUCURESTI	7.153.911	01/11/1996	0,1760	0,0632	452.443	0,6476	0,0268	0,0299
5	BANCA COMERCIALA ROMANA BUCURESTI	1.023.534.303	01/11/1996	0,0030	0,4838	495.172.742	6,5888	29,3446	32,7592
6	BIROUL DE INVESTITII REGIONAL OLTENIA IFN	272.411	01/11/1996	15,4540	12,0053	3.270.372	19,4540	0,1938	0,2164
7	BT ASSET MANAGEMENT S.A.I. CLUJ	716.559	28/02/2006	0,2791	0,5866	420.316	9,9998	0,0249	0,0278
8	BURSA ROMANA DE MARFURI BUCURESTI	20	31/12/1998	375,0000	381,5252	7.631	0,2604	0,0005	0,0005
9	CITEX TG.JIU	252.757	01/11/1996	2,5000	0,0000	0	40,1286	0,0000	0,0000
10	COMAT DIMBOVITA TARGOVISTE	30.068	01/11/1996	2,5000	4,1468	124.687	7,1461	0,0074	0,0082
11	COMCEREAL DAMBOVITA TARGOVISTE	239.234	01/11/1996	2,5000	0,0000	0	22,6382	0,0000	0,0000
12	COMCEREAL GORJ TG.JIU	85.445	01/11/1996	2,5000	0,0000	0	27,7832	0,0000	0,0000
13	COMPAN ANINOASA	141.032	01/11/1996	2,5000	0,0000	0	7,1696	0,0000	0,0000

SIF Oltenia S.A.

ANEXA 17

Situatia detaliata a investitiilor la data de 30/06/2012
Activ net

1.511.551.367 lei

Total activ

1.687.442.045 lei

Instrumente mentionate la art.187 lit.a) din regulamentul CNVM nr.15/2004

Nr. Crt	Emitent	Nr.actiuni detinute	Data achizitiei	Pret de achizitie	Valoare actiune	Valoare totala	Pondere in capitalul social al emitentului	Pondere in activul total al SIF	Pondere in activul net SIF
14	COMPLEX HOTELIER DAMBOVITA	1.244.106	31/01/1998	2,8657	1,9812	2.464.767	75,3013	0,1461	0,1631
15	CONSIRD TARGOVISTE	96.550	01/11/1996	0,8100	0,0000	0	4,2973	0,0000	0,0000
16	CONSTRUCTII MONTAJ 1 CRAIOVA	920.911	01/11/1996	2,4998	4,4729	4.119.113	96,5635	0,2441	0,2725
17	COREALIS CRAIOVA	655.757	30/06/2000	2,5000	2,5259	1.656.389	9,1485	0,0982	0,1096
18	DEPOZITARUL CENTRAL BUCURESTI	9.878.329	31/07/1998	0,0770	0,0630	622.823	3,9057	0,0369	0,0412
19	DEPOZITARUL SIBEX	12.480	27/03/2009	96,1538	76,0123	948.634	5,4379	0,0562	0,0628
20	ELBA TIMISOARA	39.628	01/11/1996	2,5000	47,5295	1.883.501	2,3694	0,1116	0,1246
21	ELECTRO TOTAL BOTOSANI	57.909	28/02/2003	2,5000	0,0000	0	29,8562	0,0000	0,0000
22	EXIMBANK BANCA DE EXPORT IMPORT A ROMANIEI BUC	4.364.430	01/11/1996	5,0892	8,3730	36.543.309	3,2702	2,1656	2,4176
23	FINCA DRAGASANI	299.545	01/11/1996	2,4742	0,0000	0	46,6405	0,0000	0,0000
24	FORAJ SONDE MORENI DAMBOVITA	5.459	31/10/2008	2,5000	0,0000	0	7,3397	0,0000	0,0000
25	GEMINA TOUR RM.VILCEA	757.888	01/11/1996	1,3793	2,8680	2.173.589	96,6801	0,1288	0,1438
26	GRUP BIANCA TRANS BRASOV	1.480.000	28/09/2006	0,0500	0,1790	264.894	13,6272	0,0157	0,0175
27	INTREPRINDEREA REPARATII AUTO S.R.L. CRAIOVA *	10.500	31/03/2003	5,0000	40,1533	421.609	34,1186	0,0250	0,0279
28	LEMCOR CRAIOVA	1.184.869	01/11/1996	4,6793	3,2942	3.903.231	36,0443	0,2313	0,2582
29	MAGAL CRAIOVA	213.178	30/04/2000	2,5000	10,8557	2.314.195	99,9906	0,1371	0,1531

SIF Oltenia S.A.

ANEXA 17

Situatia detaliata a investitiilor la data de 30/06/2012

Activ net 1.511.551.367 lei
Total activ 1.687.442.045 lei

Instrumente mentionate la art.187 lit.a) din regulamentul CNVM nr.15/2004

Nr. Crt	Emitent	Nr.actiuni detinute	Data achizitiei	Pret de achizitie	Valoare actiune	Valoare totala	Pondere in capitalul social al emitentului	Pondere in activul total al SIF	Pondere in activul net SIF
30	MINERVA BUCURESTI	35.869	17/12/2002	2,5000	3,4692	124.437	0,2335	0,0074	0,0082
31	MIRFO INDUSTRIES TG.JIU	416.069	01/11/1996	2,5000	0,0000	0	35,3933	0,0000	0,0000
32	MIRFO TRADING TG. JIU	283	30/06/2004	70,0000	2.246,6375	635.798	22,0062	0,0377	0,0421
33	OTELINOX TARGOVISTE	1.809.195	01/11/1996	2,8091	3,8973	7.051.043	5,4694	0,4179	0,4665
34	PROVITAS BUCURESTI	35.139	01/11/1996	2,0114	148,5829	5.221.053	70,2780	0,3094	0,3454
35	RAIFFEISEN BANK BUCURESTI	2.016.785	30/09/2002	0,1323	0,2841	572.983	0,0168	0,0340	0,0379
36	ROMLUX LIGHTING COMPANY	2.096	31/07/2008	10,0000	40,9536	85.839	0,5114	0,0051	0,0057
37	SAGRICOM ULMI	57.941	01/11/1996	2,5000	0,0000	0	4,2057	0,0000	0,0000
38	SANEVIT ARAD	792.662	30/06/1998	0,1000	0,0000	0	13,2841	0,0000	0,0000
39	SANEX CLUJ	23.999.434	17/12/2002	0,4011	0,4190	10.056.262	12,9535	0,5959	0,6653
40	TRANSILVANIA LEASING IFN BRASOV	20.777.560	28/02/2006	0,0380	0,1093	2.270.090	4,0291	0,1345	0,1502
41	TURISM LOTUS FELIX	164.877.476	18/12/2009	0,1000	0,0751	12.378.621	22,7847	0,7336	0,8189
42	TURISM PUCIOASA	1.010.599	01/11/1996	2,1170	3,4941	3.531.155	69,2191	0,2093	0,2336
43	VOLTALIM CRAIOVA	3.337.979	31/10/1999	2,2932	4,4419	14.826.892	99,9987	0,8787	0,9809
						613.518.418		36,3579	40,5887

* Intreprinderea de Reparatii Auto s-a transformat, ca urmare a hotararii Adunarii Generale a Actionarilor, in cursul semestrului I 2009, in societate cu raspundere limitata



DIRECTOR GENERAL
Dr. ec. Tudor Ciurezu

DIRECTOR ECONOMIC
Ec. Elena Sighitea

CONTROL INTERN

Ec. Stoian Nicolae

Nr. Reg. C.N.V.M. PFR13RCCI/160462

Data: 27.07.2012 Semnatura: [Signature]

2012

[Handwritten signature]

SIF Oltenia S.A.

ANEXA 17

*Situatia detaliata a investitiilor la data de 30/06/2012***Activ net** 1.511.551.367 lei**Total activ** 1.687.442.045 lei**Depozite bancare in lei constituite la institutii de credit din România**

Nr. Crt	Denumire banca	Data constituirii	Scadenta	Valoare Initiala	Dobinda zilnica	Dobinda cumulata	Valoare actualizata	Pondere in activul total al SIF	Pondere in activul net SIF
1	BANCA TRANSILVANIA	05/06/2012	05/07/2012	5.000.000,00	750,0000	19.500,00	5.019.500,00	0,2975	0,3321
2	BANCA TRANSILVANIA	05/06/2012	05/07/2012	5.000.000,00	750,0000	19.500,00	5.019.500,00	0,2975	0,3321
3	BANCA TRANSILVANIA	05/06/2012	05/07/2012	5.000.000,00	750,0000	19.500,00	5.019.500,00	0,2975	0,3321
4	BANCA TRANSILVANIA	05/06/2012	05/07/2012	3.000.000,00	450,0000	11.700,00	3.011.700,00	0,1785	0,1992
5	BANCA TRANSILVANIA	05/06/2012	05/07/2012	3.000.000,00	450,0000	11.700,00	3.011.700,00	0,1785	0,1992
6	BANCA TRANSILVANIA	05/06/2012	05/07/2012	2.000.000,00	300,0000	7.800,00	2.007.800,00	0,1190	0,1328
7	BANCA TRANSILVANIA	05/06/2012	05/07/2012	2.000.000,00	300,0000	7.800,00	2.007.800,00	0,1190	0,1328
8	BANCA TRANSILVANIA	05/06/2012	05/07/2012	2.000.000,00	300,0000	7.800,00	2.007.800,00	0,1190	0,1328
9	BANCA TRANSILVANIA	05/06/2012	05/07/2012	1.000.000,00	150,0000	3.900,00	1.003.900,00	0,0595	0,0664
10	BANCA TRANSILVANIA	05/06/2012	05/07/2012	1.000.000,00	150,0000	3.900,00	1.003.900,00	0,0595	0,0664
11	BANCA TRANSILVANIA	05/06/2012	05/07/2012	500.000,00	75,0000	1.950,00	501.950,00	0,0297	0,0332
12	BANCA TRANSILVANIA	05/06/2012	05/07/2012	500.000,00	75,0000	1.950,00	501.950,00	0,0297	0,0332
13	BANCA TRANSILVANIA	25/06/2012	25/07/2012	1.000.000,00	150,0000	900,00	1.000.900,00	0,0593	0,0662
14	BANCA TRANSILVANIA	25/06/2012	25/07/2012	1.000.000,00	150,0000	900,00	1.000.900,00	0,0593	0,0662
15	BANCA TRANSILVANIA	25/06/2012	25/07/2012	1.500.000,00	225,0000	1.350,00	1.501.350,00	0,0890	0,0993
16	BANCA TRANSILVANIA	25/06/2012	25/07/2012	1.500.000,00	225,0000	1.350,00	1.501.350,00	0,0890	0,0993
17	BANCA TRANSILVANIA	25/06/2012	25/07/2012	3.000.000,00	450,0000	2.700,00	3.002.700,00	0,1779	0,1987
18	BANCA TRANSILVANIA	25/06/2012	25/07/2012	850.000,00	127,5000	765,00	850.765,00	0,0504	0,0563
19	BANCA TRANSILVANIA	29/06/2012	30/07/2012	5.000.000,00	750,0000	1.500,00	5.001.500,00	0,2964	0,3309
20	BANCA TRANSILVANIA	29/06/2012	30/07/2012	3.000.000,00	450,0000	900,00	3.000.900,00	0,1778	0,1985
21	BANCA TRANSILVANIA	29/06/2012	30/07/2012	1.000.000,00	150,0000	300,00	1.000.300,00	0,0593	0,0662
22	BANCA TRANSILVANIA	29/06/2012	30/07/2012	1.000.000,00	150,0000	300,00	1.000.300,00	0,0593	0,0662
23	BANCA TRANSILVANIA	29/06/2012	30/07/2012	500.000,00	75,0000	150,00	500.150,00	0,0296	0,0331

SIF Oltenia S.A.

ANEXA 17

Situatia detaliata a investitiilor la data de 30/06/2012

Activ net 1.511.551.367 lei
Total activ 1.687.442.045 lei

Depozite bancare in lei constituite la institutii de credit din România

Nr. Crt	Denumire banca	Data constituirii	Scadenta	Valoare Initiala	Dobinda zilnica	Dobinda cumulata	Valoare actualizata	Pondere in activul total al SIF	Pondere in activul net SIF
24	BANCA TRANSILVANIA	29/06/2012	30/07/2012	500.000,00	75,0000	150,00	500.150,00	0,0296	0,0331
25	BANCA TRANSILVANIA	29/06/2012	03/07/2012	1.000.000,00	97,2222	194,44	1.000.194,44	0,0593	0,0662
26	BANCA TRANSILVANIA	29/06/2012	02/07/2012	241.000,00	20,0833	40,17	241.040,17	0,0143	0,0159
27	BANCA TRANSILVANIA	29/06/2012	06/07/2012	400.000,00	50,0000	100,00	400.100,00	0,0237	0,0265
28	BCR	30/06/2012	01/07/2012	409.202,39	9,0934	9,09	409.211,48	0,0243	0,0271
29	BRD GSG	18/06/2012	18/09/2012	5.000.000,00	729,1667	9.479,17	5.009.479,17	0,2969	0,3314
30	BRD GSG	18/06/2012	18/09/2012	5.000.000,00	729,1667	9.479,17	5.009.479,17	0,2969	0,3314
31	BRD GSG	18/06/2012	18/09/2012	1.000.000,00	145,8333	1.895,83	1.001.895,83	0,0594	0,0663
32	BRD GSG	18/06/2012	18/09/2012	3.000.000,00	437,5000	5.687,50	3.005.687,50	0,1781	0,1988
33	BRD GSG	18/06/2012	18/09/2012	580.000,00	84,5833	1.099,58	581.099,58	0,0344	0,0384
34	BRD GSG	29/06/2012	31/07/2012	3.000.000,00	416,6667	833,33	3.000.833,33	0,1778	0,1985
35	BRD GSG	29/06/2012	31/07/2012	2.000.000,00	277,7778	555,56	2.000.555,56	0,1186	0,1324
36	BRD GSG	29/06/2012	31/07/2012	790.000,00	109,7222	219,44	790.219,44	0,0468	0,0523
37	ING BANK	29/06/2012	02/07/2012	2.606.190,83	48,2869	96,57	2.606.287,40	0,1545	0,1724
38	RAIFFEISEN BANK	29/06/2012	02/07/2012	184.041,41	10,2245	20,45	184.061,86	0,0109	0,0122
				75.060.434,63		157.975,30	75.218.409,93	4,4575	4,9762

DIRECTOR GENERAL
 Dr. ec. Tudor Ciureza



DIRECTOR ECONOMIC
 Ec. Elena Sighiea

ING
 ING Bank N.V. Amsterdam
 Sucursala Bucuresti
 Bd. Iancu de Hunedoara nr. 48
 011745 Bucuresti, Romania

CONTROL INTERN
 Ec. Stoian Nicolae
 Nr. Reg. C.N.V.M. PFR13RCCI/160462
 Data: 30.06.2012 Semnatura: [Signature]

SIF Oltenia S.A.

ANEXA 17


Situatia detaliata a investitiilor la data de 30/06/2012

Activ net 1.511.551.367 lei
Total activ 1.687.442.045 lei

Depozite bancare in valuta constituite la institutii de credit din România

Nr. Crt	Denumire banca	Data constituirii	Scadenta	Valoare Initiala	Dobinda zilnica	Dobinda cumulata	Valoare actualizata	Pondere in activul total al SIF	Pondere in activul net SIF
1	BCR	26/04/2012	26/07/2012	35.360,00	2,8484	187,99	35.547,99	0,0021	0,0024
2	BCR	26/04/2012	26/07/2012	14.144,00	1,1394	75,20	14.219,20	0,0008	0,0009
3	BCR	26/04/2012	26/07/2012	66.741,00	4,9129	324,25	67.065,25	0,0040	0,0044
4	BCR	29/06/2012	31/07/2012	22.247,00	1,4831	2,97	22.249,97	0,0013	0,0015
5	RAIFFEISEN BANK	06/06/2012	06/09/2012	1.768.000,00	137,5111	3.437,78	1.771.437,78	0,1050	0,1172
6	RAIFFEISEN BANK	06/06/2012	06/09/2012	2.206.039,68	171,5809	4.289,52	2.210.329,20	0,1310	0,1462
				4.112.531,68		8.317,71	4.120.849,39	0,2442	0,2726

DIRECTOR GENERAL
 Dr. ec. Tudor Ciuraru



DIRECTOR ECONOMIC
 Ec. Elena Sichega

ING
 ING Bank N.V. Amsterdam
 Sucursala Bucuresti
 Bd. Iancu de Hunedoara nr 48
 011745 Bucuresti, Romania

CONTROL INTERN
 Ec. Stoian Nicolae
 Nr. Reg. C.N.V.M. PFR13RCCI/160462
 Data 27.07.2012 Semnatura