



Sr. Pictor Aman 94C  
Bacău, România  
Cod Postal 600164  
Telefon 0234.576.740  
Fax 0234.570.062  
sifm@sifm.ro  
www.sifm.ro

Capital Social:  
Depozitar:  
CIF:  
Of. Reg. Com.:  
Autorizano CAJOM:  
Registrul CNRM:  
Nr. AMSPDFP:

51.008.958,8 LEI  
BRD-GSC, București  
2816842  
J04/2400/02  
1902/30.08.99  
P.JR08SIR040001/14.12.05  
3449

**Situatia activelor SIF Moldova conform REG.CNVM nr.15/2004 cu aplicarea Dispunerii de Masuri CNVM nr. 23/2012 - Anexa 17**  
**Data: 29/03/2013 - Lunar**

Denumire Element	Moneda	Inceputul perioadei de raportare (31/12/2012)			Sfarsitul perioadei de raportare (29/03/2013)			Diferente
		% din activul net	Valuta	LEI	% din activul net	Valuta	LEI	
A. Total general active	RON	104,965	0,00	1.144.596.715,25	103,810	0,00	1.291.220.347,39	146.623.632,14
I. Total active	RON	69,595	0,00	758.901.099,55	74,087	0,00	921.516.583,42	162.615.483,87
	CAD	0,996	3.217.864,66	10.855.800,21	0,782	2.870.623,86	9.725.960,38	-1.129.839,83
	CZK	0,378	23.365.797,00	4.119.391,50	0,348	25.305.760,58	4.332.346,21	212.954,71
	EUR	33,321	82.043.745,15	363.347.227,52	28,041	78.891.127,42	348.777.300,75	-14.569.926,78
	GBP	0,000	3,40	18,46	0,000	3,40	17,80	-0,66
	PLN	0,083	835.685,90	904.964,99	0,073	854.960,44	904.035,37	-929,63
	USD	0,593	1.926.497,21	6.468.213,02	0,479	1.730.983,40	5.964.103,47	-504.109,55
1. Valori mobiliare si instrumente ale pietei monetare din care:	RON	48,048	0,00	523.938.126,04	49,405	0,00	614.513.730,82	90.575.604,78
	CAD	0,995	3.217.490,40	10.854.537,61	0,782	2.870.249,60	9.724.692,35	-1.129.845,26
	CZK	0,378	23.365.797,00	4.119.391,50	0,348	25.305.500,00	4.332.301,60	212.910,10
	EUR	27,445	67.576.120,97	299.274.460,30	23,665	66.665.816,48	294.356.122,85	-4.918.337,45
	PLN	0,080	804.317,46	870.986,11	0,070	823.592,00	870.866,38	-129,73
	USD	0,496	1.609.417,47	5.403.617,79	0,386	1.393.093,84	4.799.904,99	-603.712,80
1.1. Valori mobiliare si instrumente ale pietei monetare admise sau tranzactionate pe o piata reglementata din România, din care:	RON	48,048	0,00	523.938.126,04	49,405	0,00	614.513.730,82	90.575.604,78
1.1.1. actiuni, valori mobiliare asimilate acestora (cu mentinerea fiecărei categorii)	RON	47,732	0,00	520.493.107,34	49,102	0,00	610.745.566,11	90.252.458,77
1.1.1.a. admise BVB	RON	40,498	0,00	441.608.765,87	40,524	0,00	504.051.654,45	62.442.888,58

Denumire Element	Moneda	Inceputul perioadei de raportare (31/12/2012)				Sfarsitul perioadei de raportare (29/03/2013)				Diferente
		% din activul net	% din activul total	Valuta	LEI	% din activul net	% din activul total	Valuta	LEI	
1.1.1.b. admise BVB-BER	RON	1,441	1,373	0,00	15.717.693,56	1,246	1,200	0,00	15.499.084,47	-218.569,09
1.1.1.c. admise BVB-BER-plata extrabursiera	RON	3,283	3,128	0,00	35.800.082,71	0,650	0,626	0,00	8.085.838,44	-27.714.244,27
1.1.1.d. drepturi de preferinta / abocare	RON			0,00				0,00		0,00
1.1.1.d.1. netranzactionate	RON			0,00				0,00		0,00
1.1.1.d.2. tranzactionate	RON			0,00				0,00		0,00
1.1.1.e. necotate si tranz. prin sistemul BVB	RON	0,507	0,483	0,00	5.633.507,09	0,598	0,576	0,00	7.433.769,35	1.900.262,26
1.1.1.f. admise si netranzactionate niciodata	RON			0,00				0,00		0,00
1.1.1.g. admise si netranzactionate in ultimele 30 zile	RON			0,00				0,00		0,00
1.1.1.g. admise si netranzactionate in ultimele 90 zile	RON	1,849	1,761	0,00	20.160.711,26			0,00		-20.160.711,26
1.1.1.h. cotate BVB - in litigiu	RON	0,000	0,000	0,00	0,00	0,000	0,000	0,00	0,00	0,00
1.1.1.i. admise SIBEX	RON	0,153	0,146	0,00	1.672.386,85	0,121	0,116	0,00	1.504.095,30	-168.291,55
1.1.2. obligatiuni (pe categorii de emitenti)	RON	0,316	0,301	0,00	3.445.018,70	0,303	0,292	0,00	3.768.164,71	323.146,01
1.1.2.a. obligatiuni municipale	RON	0,015	0,015	0,00	166.339,23	0,013	0,013	0,00	163.375,68	-2.963,55
1.1.2.b. obligatiuni orasenesi	RON			0,00		0,021	0,020	0,00	255.056,81	255.056,81
1.1.2.c. obligatiuni corporative	RON	0,301	0,286	0,00	3.278.679,47	0,269	0,259	0,00	3.349.732,22	71.052,75
1.1.2.d. obligatiuni de stat	RON			0,00				0,00		0,00
1.1.3. alte titluri de creante (cu mentionarea pe tipuri si pe categorii de emitenti)	RON	0,000	0,000	0,00	0,00	0,000	0,000	0,00	0,00	0,00
1.1.4. alte valori mobiliare	RON	0,000	0,000	0,00	0,00	0,000	0,000	0,00	0,00	0,00
1.1.5. Instrumente ale pietei monetare (pe categorii):	RON			0,00				0,00		0,00
1.1.5.a. titluri de stat	RON			0,00				0,00		0,00
1.2. valori mobiliare si instrumente ale pietei monetare admise sau tranzactionate pe o piata reglementata dintr-un stat membru	RON			0,00				0,00		0,00
	CZK	0,378	0,360	23.365.797,00	4.119.391,50	0,348	0,336	25.305.500,00	4.332.301,60	212.910,10
	EUR	27,445	26,147	67.576.120,97	299.274.460,30	23,665	22,797	66.665.816,48	294.356.122,85	-4.918.337,45

Denumire Element	Moneda	Inceputul perioadei de raportare (31/12/2012)				Sfarsitul perioadei de raportare (29/03/2013)				Diferente
		% din activul net	% din activul total	Valuta	LEI	% din activul net	% din activul total	Valuta	LEI	
	PLN	0,080	0,076	804.317,46	870.996,11	0,070	0,067	823.592,00	870.866,38	-129,73
1.3. valori mobiliare si instrumente ale pietei monetare admise la cota oficiala a unei burse dintr-un stat nemembru sau negociate pe o alta piata reglementata dintr-un stat nemembru	RON			0,00				0,00		0,00
	CAD	0,995	0,948	3.217.490,40	10.854.537,61	0,782	0,753	2.870.249,60	9.724.692,35	-1.129.845,26
	USD	0,496	0,472	1.609.417,47	5.403.617,79	0,386	0,372	1.393.093,84	4.799.904,99	-603.712,80
2. valori mobiliare nou emise	RON	0,023	0,022	0,00	250.219,86			0,00		-250.219,86
3. alte valori mobiliare si instrumente ale pietei monetare mentionate la art. 187 lit. a), din care:	RON	3,452	3,289	0,00	37.647.431,68	4,326	4,167	0,00	53.810.874,48	16.163.442,80
	EUR	0,001	0,001	3.566,99	15.797,13	0,003	0,002	7.133,98	31.499,37	15.702,24
3.1. valori mobiliare (pe categorii si pe tipuri de emitent)	RON	3,452	3,289	0,00	37.647.431,68	4,326	4,167	0,00	53.810.874,48	16.163.442,80
3.1.1. Actiuni	EUR	0,001	0,001	3.566,99	15.797,13	0,003	0,002	7.133,98	31.499,37	15.702,24
3.1.2. Obligatiuni	RON			0,00				0,00		0,00
3.1.2.a. obligatiuni corporative	RON			0,00				0,00		0,00
3.1.2.b. obligatiuni municipale	RON			0,00				0,00		0,00
3.1.2.c. obligatiuni orasenesti	RON			0,00				0,00		0,00
3.1.2.d. obligatiuni de stat	RON			0,00				0,00		0,00
3.2. instrumente ale pietei monetare (pe categ.)	RON			0,00				0,00		0,00
3.2.1. certificate de depozit	RON			0,00				0,00		0,00
4. Depozite bancare din care:	RON	2,622	2,498	0,00	28.596.180,97	3,949	3,804	0,00	49.119.477,57	20.523.296,60
	EUR	5,349	5,096	13.169.363,80	58.323.161,46	3,898	3,755	10.980.992,16	48.485.472,77	-9.837.688,69
	USD	0,087	0,083	283.178,73	950.772,59	0,083	0,080	300.131,25	1.034.102,22	83.329,64
4.1. depozite bancare constituite la institutii de credit din Romania:	RON	2,622	2,498	0,00	28.596.180,97	3,949	3,804	0,00	49.119.477,57	20.523.296,60

Denumire Element	Moneda	Inceputul perioadei de raportare (31/12/2012)				Sfarsitul perioadei de raportare (29/03/2013)				Diferente
		% din activul net	% din activul total	Valuta	LEI	% din activul net	% din activul total	Valuta	LEI	
	EUR	5,349	5,096	13.169.383,80	58.323.161,46	3,898	3,755	10.980.992,16	48.485.472,77	-9.837.688,69
	USD	0,087	0,083	283.178,73	950.772,59	0,083	0,080	300.131,25	1.034.102,22	83.329,64
4.2. depozite bancare constituite la institutii de credit dintr-un stat membru;	RON	0,000	0,000	0,00	0,00	0,000	0,000	0,00	0,00	0,00
4.3. depozite bancare constituite la institutii de credit dintr-un stat nemembru;	RON	0,000	0,000	0,00	0,00	0,000	0,000	0,00	0,00	0,00
5. Instrumente financiare derivate tranzactionate pe o piata reglementata;	RON	0,000	0,000	0,00	0,00	0,000	0,000	0,00	0,00	0,00
5.1. Instrumente financiare derivate tranzactionate pe o piata reglementata din România, pe categorii;	RON			0,00				0,00		0,00
5.1.1. Contracte futures	RON			0,00				0,00		0,00
5.1.2. Options	RON			0,00				0,00		0,00
5.2. Instrumente financiare derivate tranzactionate pe o piata reglementata dintr-un stat membru, pe categorii;	RON	0,000	0,000	0,00	0,00	0,000	0,000	0,00	0,00	0,00
5.3. Instrumente financiare derivate tranzactionate pe o piata reglementata dintr-un stat nemembru, pe categorii;	RON	0,000	0,000	0,00	0,00	0,000	0,000	0,00	0,00	0,00
5.4. Instrumente financiare derivate negociate în afara pietelor reglementate, pe categorii de instrumente;	RON	0,000	0,000	0,00	0,00	0,000	0,000	0,00	0,00	0,00
6. Conturi curente si numerar	RON	0,007	0,007	0,00	79.217,98	0,015	0,014	0,00	183.080,88	103.862,90
	CAD	0,000	0,000	374,26	1.262,60	0,000	0,000	374,26	1.268,03	5,43
	CZK	0,000	0,000	0,00	0,00	0,000	0,000	260,58	44,61	44,61
	EUR	0,006	0,006	15.597,36	69.076,03	0,006	0,005	15.494,69	68.415,25	-660,77
	GBP	0,000	0,000	3,40	18,46	0,000	0,000	3,40	17,80	-0,66
	PLN	0,003	0,003	31.368,44	33.968,88	0,003	0,003	31.368,44	33.168,99	-799,90
	USD	0,010	0,010	33.901,01	113.822,64	0,010	0,010	37.758,31	130.096,26	16.273,62
7. Instrumente ale pietei monetare, altele decât cele tranzactionate pe o piata reglementata, conform art. 101 alin. (1) lit. g) din Legea nr. 297/2004.	RON	0,000	0,000	0,00	0,00	0,000	0,000	0,00	0,00	0,00
8. Titluri de participare ale AOPC/OPCYM din care :	RON	13,610	12,966	0,00	148.411.370,32	14,107	13,589	0,00	175.462.825,13	27.051.454,81

Denumire Element	Moneda	Inceputul perioadei de raportare (31/12/2012)				Sfarsitul perioadei de raportare (29/03/2013)				Diferenta
		% din activul net	% din activul total	Valuta	LEI	% din activul net	% din activul total	Valuta	LEI	
8.1. titluri ale OPCVM	EUR	0,519	0,495	1.279.096,03	5.664.732,60	0,469	0,452	1.321.690,11	5.835.790,50	171.057,90
	RON	2,441	2,326	0,00	26.622.739,15	2,503	2,411	0,00	31.132.233,56	4.509.494,41
	EUR	0,366	0,348	900.527,01	3.988.163,96	0,331	0,319	933.762,67	4.122.935,67	134.771,71
8.1.1. Unitati de fond	RON	2,441	2,326	0,00	26.622.739,15	2,503	2,411	0,00	31.132.233,56	4.509.494,41
	EUR	0,366	0,348	900.527,01	3.988.163,96	0,331	0,319	933.762,67	4.122.935,67	134.771,71
8.1.2. ETF	RON			0,00				0,00		0,00
8.2. titluri ale AOPC	RON	11,169	10,640	0,00	121.788.631,17	11,604	11,178	0,00	144.330.591,57	22.541.960,40
	EUR	0,154	0,146	378.569,02	1.676.569,64	0,138	0,133	387.927,44	1.712.854,83	36.286,19
8.2.1. Actiuni / Unitati de fond	RON	11,169	10,640	0,00	121.788.631,17	11,604	11,178	0,00	144.330.591,57	22.541.960,40
	EUR	0,154	0,146	378.569,02	1.676.569,64	0,138	0,133	387.927,44	1.712.854,83	36.286,19
8.2.2. ETF	RON			0,00				0,00		0,00
9. Alte active (sume în tranzit, sume la distribuitori, sume la SSIF, imob. corporale si necorp., creante, etc.)	RON	1,832	1,745	0,00	19.978.552,70	2,285	2,202	0,00	28.426.594,54	8.448.041,84

**INTOCMIT  
SIF MOLDOVA**

PRESEDINTE DIRECTOR GENERAL  
dr.ing.ec. Costel CEOCEA

DIRECTOR ECONOMIC  
Liana MARIN

SERVICIUL MANAGEMENT RISC  
Sef serviciu Sonia Naslica FECHETI

Expert ec. Gabriel STELEA

CONTROL INTERN  
Nicolae RADULESCU

SIF MOLDOVA S.A.

CONTROL INTERN I

Nr. Reg. CNVM-PFR138/CIJ04001


Anexa 17 Pagina 5

**CERTIFICARE DEPOZITAR  
BRD - Groupe Societe Generale**

DIRECTIA TIITURI  
Director, Claudia IONESCU

Verificat,

*[Signature]*



*[Signature]*



Str. Pictor Anan 94C  
Bacău, România  
Cod Postal 600164  
Telefon 0234 576 740  
Fax 0234 570 962  
sifmoldova.ro  
www.sifm.ro

Capital Social:  
Depozitar:  
CIF:  
Of. Reg. Com.:  
AutORIZARE CNVM:  
Registrul. CNVM:  
Nr. ANSPDPF:

51.908.953,8 LEI  
BRD-656, București  
2816542  
J04/2400/92  
1902/30.08.99  
PUBSISIR/040001/14.12.05  
3448

## SITUATIA DETALIATA A INVESTITIILOR

Valori mobiliare admise sau tranzactionate pe o piata reglementata din România  
Data: 29/03/2013 Lunar

Nr. crt	Emitent	Simbol	Data ultimei sedinte in care s-a tranzactionat	Nr. Actiuni detinute	Valoare nominala actiune	Pret piata	Valoare totala	Pondere in capitalul social al emitentului	Pondere in activul total al SIF	Pondere in activul net SIF
1	2	3	4	5	6	7	8=5*7	9	10	11
<b>SOCIETATI ADMISE BVB</b>										
1	AEROSTAR	ARS	29.03.2013	16.469.630	0,3200	1,5670	25.807.910,21	14,060	1,999	2,075
2	ALRO S.A.	ALR	29.03.2013	13.900	0,5000	1,8300	25.437,00	0,002	0,002	0,002
3	ALUMIL ROM INDUSTRY S.A.	ALU	28.03.2013	170.110	0,2000	1,1640	198.008,04	0,544	0,015	0,016
4	ANTIBIOTICE	ATB	29.03.2013	2.790.626	0,1000	0,4582	1.278.664,83	0,491	0,099	0,103
5	ARTEGO	ARTE	29.03.2013	42.200	2,5000	7,0000	295.400,00	0,424	0,023	0,024
6	ARTROM	ART	29.03.2013	66.800	2,5100	1,3850	91.133,00	0,057	0,007	0,007
7	BANCA COMERCIALA CARPATICA	BCC	29.03.2013	3.265.091	0,1000	0,0492	160.642,48	0,104	0,012	0,013
8	BANCA TRANSILVANIA	TLV	29.03.2013	95.169.081	1,0000	1,4410	137.138.645,72	5,001	10,621	11,026
9	BIOFARM	BIO	29.03.2013	140.584.144	0,1000	0,2350	33.037.273,84	12,840	2,559	2,656
10	BRD	BRD	29.03.2013	15.890.809	1,0000	8,8000	139.839.119,20	2,280	10,830	11,243
11	BURSA DE VALORI BUCURESTI	BVB	29.03.2013	383.709	10,0000	21,0000	8.057.889,00	5,000	0,624	0,648
12	CASA DE BUCOVINA CLUB DE MUNTE	BCM	29.03.2013	10.304.334	0,1000	0,0782	805.798,92	6,158	0,062	0,065
13	COMCM	CMCM	27.03.2013	35.700	0,1000	0,1953	6.972,21	0,015	0,001	0,001
14	COMELF	CMF	29.03.2013	1.400	0,5800	1,6000	2.240,00	0,006	0,000	0,000
15	COMPA	CMP	29.03.2013	5.185.500	0,1000	0,5175	2.683.496,25	2,370	0,208	0,216
16	CONDMAG	COMI	29.03.2013	2.669.610	0,1000	0,1101	293.924,06	0,700	0,023	0,024
17	CONTE	CNTE	20.03.2013	2.812	9,5300	57,1500	160.705,80	1,173	0,012	0,013

Nr. crt.	Emitent	Simbol	Data ultimei sedinte in care s-a tranzactionat	Nr. Actiuni detinute	Valoare nominala actiune	Pret piata	Valoarea totala	Pondere in capitalul social al emitentului	Pondere in activul total al SIF	Pondere in activul net SIF
1	2	3	4	5	6	7	8 = 5 * 7	9	10	11
18	CONTOR GROUP	CGC	29.03.2013	1.918.873	0,1000	0,0347	66.584,89	0,990	0,005	0,005
19	ELECTROMAGNETICA	ELMA	29.03.2013	25.695.300	0,1000	0,2150	5.524.489,50	3,801	0,428	0,444
20	IMPACT DEVELOPER & CONTRACTOR	IMP	28.03.2013	394.340	1,0000	0,1475	58.165,15	0,199	0,005	0,005
21	MECANICA CEAHLAU	MECF	27.03.2013	132.202.332	0,1000	0,1321	17.463.928,06	55,105	1,353	1,404
22	OMV PETROM	SNP	29.03.2013	166.170.375	0,1000	0,4506	74.876.370,98	0,293	5,799	6,020
23	PREFAB	PREH	29.03.2013	37.800	0,5000	2,4500	92.610,00	0,078	0,007	0,007
24	ROMPETROL WELL SERVICES	PTR	28.03.2013	2.363.500	0,1000	0,3620	855.587,00	0,850	0,066	0,069
25	SANTIERUL NAVAL ORSOVA	SNO	22.03.2013	28.350	2,5000	1,9520	55.339,20	0,248	0,004	0,004
26	SNTGN TRANSGAZ	TGN	29.03.2013	162.888	10,0000	215,0000	35.020.920,00	1,383	2,712	2,816
27	SSIF BROKER	BRK	29.03.2013	16.196.875	0,2500	0,1377	2.230.309,69	4,782	0,173	0,179
28	TERAPLAST SA	TRP	28.03.2013	2.783.700	0,1000	0,1916	533.356,92	0,935	0,041	0,043
29	TRANSELECTRICA	TEL	29.03.2013	1.218.870	10,0000	13,7000	16.698.519,00	1,663	1,293	1,343
30	TRANSILVANIA CONSTRUCTII	COTR	29.03.2013	1.276	33,0000	33,0000	42.108,00	0,135	0,003	0,003
31	TURBOMECANICA	TBM	29.03.2013	307.500	0,1000	0,0298	9.163,50	0,083	0,001	0,001
32	TURISM FELIX	TUFE	29.03.2013	3.697.026	0,1000	0,1540	569.342,00	0,745	0,044	0,046
33	ZENTIVA SA	SCD	29.03.2013	89.500	0,1000	0,8000	71.600,00	0,021	0,006	0,006
<b>TOTAL SOCIETATI ADMISE BVB</b>							<b>504.051.654,45</b>		<b>39,037</b>	<b>40,524</b>
<b>SOCIETATI ADMISE BVB-BER</b>										
1	ALBALACT	ALBZ	29.03.2013	4.192.314	0,1000	0,1400	586.923,96	0,642	0,045	0,047
2	ARCELOR MITTAL TUBULAR PRODUCT	PTRO	28.03.2013	2.034.312	2,5000	0,7515	1.528.785,47	1,175	0,118	0,123
3	ARMAX GAZ	ARAX	29.03.2013	16.125.756	0,1000	0,0640	1.032.048,38	2,626	0,080	0,083
4	ATLAS GALATI	ATLK	26.03.2013	17.036.782	0,1000	0,0670	1.141.464,39	33,995	0,088	0,092
5	CERAMICA	CERE	29.03.2013	7.409.099	0,5000	0,5005	3.708.254,05	6,485	0,287	0,298
6	COMPANIA DE REMORCARE MARITIMA COREMAR S	REMO	21.03.2013	49.400	0,1000	0,1651	8.155,94	0,076	0,001	0,001
7	CONPET	COTE	29.03.2013	76.140	3,3000	39,0000	2.969.460,00	0,879	0,230	0,239

Nr. crt	Emitent	Simbol	Data ultimei scedințe în care s-a tranzactionat	Nr. Actiuni deținute	Valoare nominată actiune	Preț/piată	Valoare totală	Pondere în capitalul social al emitențului	Pondere în activul total al SIF	Pondere în activul net SIF
1	2	3	4	5	6	7	8=5*7	9	10	11
8	DUCTIL	DUCL	28.03.2013	832.498	0,1000	0,5000	416.249,00	0,452	0,032	0,033
9	IASITEX	IASX	25.02.2013	611.069	10,2400	5,0000	3.055.345,00	29,027	0,237	0,246
10	IMOTRUST	ARCV	29.03.2013	2.187.111	0,1000	0,0290	63.426,22	0,515	0,005	0,005
11	IPROEB	IPRU	29.03.2013	662.000	0,3000	0,6655	440.561,00	1,392	0,034	0,035
12	PROSPECTIUNI	PRSN	29.03.2013	2.930.830	0,1000	0,1820	533.411,06	0,408	0,041	0,043
13	UNIREA SHOP CENTER	SCDM	28.03.2013	200	2,5000	75,0000	15.000,00	0,007	0,001	0,001
<b>TOTAL SOCIETATI ADMISE BVB-BER</b>							<b>15.499.084,47</b>		<b>1,200</b>	<b>1,246</b>

#### SOCIETATI ADMISE BVB-BER-PIATA EXTRABURSIERA

1	CHIMCOMPLEX	CHOB	18.03.2013	3.394.967	1,0000	0,8900	3.021.520,63	2,626	0,234	0,243
2	CONCIVIA	COKJ	11.03.2013	118.337	2,5000	6,0000	710.022,00	11,582	0,055	0,057
3	CONSTRUCTII BIHOR	COBJ	07.03.2013	1.419	3,0000	29,5000	41.860,50	0,135	0,003	0,003
4	CONSTRUCTII FEROVIARE GALATI	CORO	28.03.2013	82.540	2,5000	1,1000	90.794,00	8,456	0,007	0,007
5	LAMINORUL	LMRU	26.03.2013	460.378	2,0800	0,0000	0,00	0,953	0,000	0,000
6	MARTENS	MABE	04.03.2013	72.203	2,5000	2,2000	158.846,60	7,743	0,012	0,013
7	MATASEA ROMANA	MASA	28.03.2013	210.389	2,5000	1,7600	370.284,64	24,789	0,029	0,030
8	PANTEX	PANX	07.03.2013	14.039	2,5000	8,0000	112.312,00	6,959	0,009	0,009
9	REGAL	REGL	28.03.2013	1.116.158	0,1000	3,0100	3.359.635,58	93,013	0,260	0,270
10	TRANSILANA	TRSK	15.03.2013	7.352.083	0,1000	0,0300	220.562,49	15,080	0,017	0,018
<b>TOTAL SOCIETATI ADMISE BVB-BER-PIATA EXTRABURSIERA</b>							<b>8.085.838,44</b>		<b>0,626</b>	<b>0,650</b>

#### SOCIETATI TRANZACTIONATE PRIN SISTEMUL BVB

1	RAFO	RAF	26.03.2013	952.936	2,5000	0,8500	809.995,60	0,109	0,063	0,065
2	RULMENTI	RBL	25.03.2013	2.408.645	2,5000	2,7500	6.623.773,75	6,005	0,513	0,533
<b>TOTAL SOCIETATI TRANZACTIONATE PRIN SISTEMUL BVB</b>							<b>7.433.769,35</b>		<b>0,576</b>	<b>0,598</b>



Nr. crt	Emitent	Simbol	Data ultimei sedinte in care s-a tranzactionat	Nr. Actiuni deținute	Valoare nominala actiune	Pret piata	Valoarea totala	Pondere in capitalul social al emitentului	Pondere in activul total al SIF	Pondere in activul net SIF
1	2	3	4	5	6	7	8 = 5 * 7	9	10	11
<b>SOCIETATI ADMISE SI NETRANZACTIONATE IN ULTIMELE 30 ZILE</b>										
1	ADMET	ADMY	07.06.2010	125.400	2.5000	9,1989	1.153.538,24	23,842	0,089	0,093
2	ARCELOL MITTAL TUBULAR PRODUCT	TPRO	28.12.2012	1.963.984	2.5000	1,1068	2.173.642,34	3,014	0,168	0,175
3	AVICOLA IASI	AVIM	16.01.2013	398.011	2.5000	2,1565	858.303,59	3,377	0,066	0,069
4	BUCOVINA-TEX	BUTE	19.11.2012	77.820	2.5000	35,7833	2.784.654,80	28,488	0,216	0,224
5	CEPROHART	CPHA	08.02.2013	84.385	2.5000	4,6189	389.763,05	30,252	0,030	0,031
6	COMAT GALATI	COTM	27.09.2012	1.028.875	1,0000	0,0000	0,00	9,455	0,000	0,000
7	CONFECTIA TG-JIU	CNFG	08.02.2013	75.938	2.5000	11,1496	846.680,57	31,609	0,066	0,068
8	DELTA LACT	DLCT	15.07.2011	22.413	2.5000	3,2949	73.849,03	11,160	0,006	0,006
9	ELEROM	ELER	22.01.2013	23.357	13,0000	39,4793	922.117,51	8,930	0,071	0,074
10	FAM	FAMZ	23.01.2013	108.237	6,3000	20,7463	2.245.516,44	23,356	0,174	0,181
11	FAVIL	FAVL	06.12.2012	730.000	1,0000	1,0796	788.079,92	19,942	0,061	0,063
12	FILBAC	FILC	30.08.2012	36.789	2.5000	0,0000	0,00	20,767	0,000	0,000
13	FORTUS	FRTI	17.08.2011	5.153.925	2.5000	0,0000	0,00	13,565	0,000	0,000
14	GALGROS	GALV	05.10.2011	580.196	2.5000	4,1679	2.418.205,84	13,993	0,187	0,194
15	GENKO MED GROUP	FAMO	06.03.2012	140.522	2.5000	1,6490	231.725,87	0,551	0,018	0,019
16	INDOR	INDP	10.07.2006	36.002	2.5000	4,9200	177.129,84	4,481	0,014	0,014
17	ISTRU	ISTR	28.09.2012	218.489	2.5000	29,4600	6.436.685,94	47,255	0,498	0,517
18	LACTATE NATURA	INBO	04.02.2013	147.847	2.5000	4,6656	689.797,60	5,986	0,053	0,055
19	LUCEAFARUL	MEBY	04.02.2010	66.903	2.5000	52,0000	3.478.956,00	24,663	0,269	0,280
20	OLTCOTTON	OLBA	18.12.2007	237.507	0,2500	0,1351	32.080,88	51,112	0,002	0,003
21	SANTIERUL NAVAL CONSTANTA	SNC	06.02.2013	1.310.901	2.5000	1,8274	2.395.575,84	2,017	0,186	0,193
22	SIMAT	SIMA	23.03.2010	95.172	2.5000	6,5200	620.521,44	37,908	0,048	0,050
23	SPIT BUCOVINA	SPTU	21.11.2011	1.162.275	1,0000	1,1606	1.348.880,52	19,547	0,104	0,108
24	STOFE	STOF	11.02.2013	322.224	2.5000	10,5019	3.383.969,31	16,226	0,262	0,272
25	TESATORIILE REUNITE	TERU	01.02.2013	852.932	2.5000	37,9596	32.376.931,67	92,002	2,507	2,603
26	TRANSTEC	TRCS	26.02.2013	286.699	2.5000	2,5500	731.082,45	41,031	0,057	0,059
27	UPSS	UPSS	08.11.2010	608.600	1,0000	1,2517	761.803,74	16,721	0,059	0,061

Nr. crt	Emitent	Simbol	Data ultimei sedinte in care s-a tranzactionat	Nr. Actiuni detinute	Valoare nominala actiune	Pret piata	Valoare totala	Pondere in capitalul social al emitentului	Pondere in activul total al SIF	Pondere in activul net SIF	
1	2	3	4	5	6	7	8 = 5 * 7	9	10	11	
28	URB RULMENTI	URUL	11.01.2013	1.790.020	2,5000	1,5829	2.833.450,81	15,874	0,219	0,228	
29	VASTEX	VASX	11.02.2013	147.105	2,5000	26,6312	3.917.575,84	13,935	0,303	0,315	
30	VITMAS	VITK	18.03.2011	10.497	2,5000	9,5842	100.605,02	1,477	0,008	0,008	
<b>TOTAL SOCIETATI ADMISE SI NETRANZACTIONATE IN ULTIMELE 30 ZILE</b>											
<b>SOCIETATI ADMISE LA SIBEX</b>											
1	SIBEX SIBIU STOCK EXCHANGE SA	SBX	29.03.2013	1.671.217	1,0000	0,9000	1.504.095,30	4,999	0,116	0,121	
<b>TOTAL SOCIETATI ADMISE LA SIBEX</b>											
<b>TOTAL SOCIETATI ADMISE</b>											
								89	610.745.566,11	47,300	49,102

<b>Drepturi de preferinta tranzactionate</b>										
Nr. crt	Emitent	Simbol	Data ultimei sedinte in care s-a tranzactionat	Nr. drepturi detinute	Valoare nominala actiune	Pret piata	Valoare totala	Pondere in activul total al SIF	Pondere in activul net SIF	
1	2	3	4	5	6	7	8 = 5 * 7	9	10	

<b>Drepturi de preferinta netranzactionate</b>										
Nr. crt	Emitent	Nr. drepturi detinute	Valoare nominala actiune	Valoare teoretica drept de preferinta	Valoare totala teoretica	Pondere in activul total al SIF	Pondere in activul net SIF			
1	2	3	4	5	6 = 3 * 5	7	8			

Actiuni virtuale										
Nr. crt.	Emitent	Simbol	Data ultimei sedinte in care s-a tranzactionat	Sursa	Nr. actiuni	Valoare nominala actiune	Pret piata	Valoare totala	Pondere in activul total al SIF	Pondere in activul net SIF
1	CHIMCOMPLEX	CHOB	18.03.2013	cu gratuitati	6	7	8	9 = 6 * 8	10	11
					869.541	1,0000	0,8900	773.891,49	0,060	0,062
<b>TOTAL</b>								<b>773.891,49</b>	<b>0,060</b>	<b>0,062</b>

**INIOCMI  
SIF MOLDOVA**

PRESEDINTE DIRECTOR GENERAL  
dr-ing.ec. Costel CEOCEA

DIRECTOR ECONOMIC  
Liana MARIN

SERVICIUL MANAGEMENT RISC  
Sef serviciu Sonia Vasilica FECHET

Expert ec. Gabriela STELEA


CONTROL INTERN  
Nicolae RADULESCU

SIF MOLDOVA S.A.  
**CONTROL INTERN I**  
Nr. Reg. CNVM-PER13RGCI/04001  
Anul 2013  
Semnatura

**CERTIFICARE DEPOZITAR  
BRD - Groupe Societe Generale**

DIRECTIA TIILURI  
Director, Claudia IONESCU

Verificat,



*[Handwritten signature]*



Str. Pieter Aman 94C  
Bacău, România  
Cod Poștal 600164  
Telefon 0234 576 740  
Fax 0234 570 062  
sifm@sifm.ro  
www.sifm.ro

Capital Social: 51.900.959,8 LEI  
Depozitar: BRD-GSG, București  
CIF: 2816542  
Of. Reg. Com.: J04/2409/92  
Autorizare CNVM: 1902/30.08.99  
Registrul CNVIR: PJR09SIROR10001/14.12.05  
Nr. APLSPDCP: 3449

## SITUATIA DETALIATA A INVESTITIILOR

Valori mobiliare admise sau tranzactionate pe o piata reglementata dintr-un stat membru  
Data: 29/03/2013 Lunar

Nr. crt	Emitent	Simbol	Data ultimei sedinte in care s-a tranzactionat	Nr. Actiuni detinute	Valoare nominala actiune	Pret piata	Valoare totala	Pondere in capitalul social al emitenului	Pondere in activul total al SIF	Pondere in activul net SIF
1	2	3	4	5	6	7	8 = 5 * 7	9	10	11
<b>SOCIETATI ADMISE PE PIATA INTERNATIONALA</b>										
1	ASSECO POLAND SA	ACP	28.03.2013	10.276	1,0000	44,4108	456.365,38	0,013	0,035	0,037
2	CEZ AS	BAACEZ	28.03.2013	43.000	100,0000	100,7512	4.332.301,60	0,008	0,336	0,348
3	ERSTE BANK	EBS	29.03.2013	2.941.465	0,0000	95,9466	282.223.565,77	0,745	21,867	22,690
4	OMV AG	OMVAG	28.03.2013	81.103	0,0000	146,4809	11.880.040,43	0,025	0,920	0,955
5	PAPIEROW GIELDA WARTOSCIOWYCH W WARSZAWI	GPW	28.03.2013	10.000	1,0000	41,4501	414.501,00	0,024	0,032	0,033
6	SEMPERIT AG HOLDING	SEM	28.03.2013	1.900	0,0000	132,9035	252.516,65	0,009	0,020	0,020
<b>TOTAL SOCIETATI ADMISE PE PIATA INTERNATIONALA</b>							<b>299.559.290,83</b>		<b>23,200</b>	<b>24,083</b>
<b>TOTAL SOCIETATI ADMISE</b>				<b>6</b>			<b>299.559.290,83</b>		<b>23,200</b>	<b>24,083</b>

<b>Drepturi de preferinta tranzactionate</b>										
Nr. crt	Emitent	Simbol	Data ultimei sedinte in care s-a tranzactionat	Nr. drepturi detinute	Valoare nominala actiune	Pret piata	Valoare totala	Pondere in activul total al SIF	Pondere in activul net SIF	
<b>TOTAL SOCIETATI ADMISE</b>										
							<b>299.559.290,83</b>		<b>23,200</b>	<b>24,083</b>

1	2	3	4	5	6	7	8 = 5 * 7	9	10
---	---	---	---	---	---	---	-----------	---	----

Drepturi de preferinta netranzactionate									
Nr. crt	Emitent	Nr. drepturi detinute	Valoare nominala actiune	Valoare teoretica drept de preferinta	Valoare totala teoretica	Pondere in activul total al SIF	Pondere in activul net SIF		
1	2	3	4	5	6 = 3 * 5	7	8		

Actiuni virtuale										
Nr. crt	Emitent	Simbol	Data ultimei sedinte in care s-a tranzactionat	Sursa	Nr. actiuni	Valoare nominala actiune	Pret piata	Valoare totala	Pondere in activul total al SIF	Pondere in activul net SIF
1	2	3	4	5	6	7	8	9 = 6 * 8	10	11

**INTOCMIT  
SIF MOLDOVA**

PRESEDINTE DIRECTOR GENERAL  
dr.ing.ec. Costel CEOCEA

DIRECTOR ECONOMIC  
Liana MARIN

SERVICIUL MANAGEMENT RISC  
Sef serviciu Sonia Vasilica FECHET

Expert ec. Gabriela STELEA


CONTROL INTERN  
Nicolae RADULESCU

135 SIF MOLDOVA S.A.  
**CONTROL INTERN I**  
Nr. Reg. CNVM-FRF/RCC/04001  
An 2012 Data 10.10.2012 Zi 15  
Semnatura

**CERTIFICARE DEPOZITAR  
BRD - Groupe Societe-Generale**

DIRECTIA TITLURI  
Director, Claudia IONESCU

Verificat,





Sif. Pictor Aman 94C  
Bacău, România  
Cod Postal 60016A  
Telefon 0234 575 740  
Fax 0234 570 062  
sifm@sim.ro  
www.sifm.ro

Capital Social:  
Depozitar:  
CIF:  
Ct. Reg. Com.:  
Autorizare CNVR:  
Registrul CNRM:  
Nr. ANSPDCP:

51.908.968,8 LEI  
GGC-Bucuresti  
2816662  
J04/2400/92  
1902/30.08.99  
P:R09SIR040001/14.12.05  
3449

## SITUATIA DETALIATA A INVESTITIILOR

Valori mobiliare admise sau tranzactionate pe o piata reglementata dintr-un stat nemembru  
Data: 29/03/2013 Lunar

Nr. crt	Emitent	Simbol	Data ultimei sedinte in care s-a tranzactionat	Nr. Actiuni detinute	Valoare nominala actiune	Pret piata	Valoare totala	Pondere in capitalul social al emitentului	Pondere in activul total al SIF	Pondere in activul net SIF
1	2	3	4	5	6	7	8 = 5 * 7	9	10	11
<b>SOCIETATI ADMISE PE PIATA INTERNATIONALA</b>										
1	BARRICK GOLD CORP.	ABX	28.03.2013	34.540	0,0000	101,1009	3.492.025,09	0,003	0,270	0,281
2	GABRIEL RESOURCES	GBU	28.03.2013	491.800	0,0000	8,1992	4.032.366,56	0,144	0,312	0,324
3	GOLDCORP INC.	GG	28.03.2013	19.000	0,0000	115,8053	2.200.300,70	0,002	0,170	0,177
4	NEWMONT MINING CORPORATION	NEM	28.03.2013	33.256	1,6000	144,3320	4.799.904,99	0,007	0,372	0,386
<b>TOTAL SOCIETATI ADMISE PE PIATA INTERNATIONALA</b>							<b>14.524.597,34</b>		<b>1,124</b>	<b>1,168</b>
<b>TOTAL SOCIETATI ADMISE</b>							<b>14.524.597,34</b>		<b>1,124</b>	<b>1,168</b>

<b>Drepturi de preferinta tranzactionate</b>										
Nr. crt	Emitent	Simbol	Data ultimei sedinte in care s-a tranzactionat	Nr. drepturi detinute	Valoare nominala actiune	Pret piata	Valoare totala	Pondere in activul total al SIF	Pondere in activul net SIF	
1	2	3	4	5	6	7	8 = 5 * 7	9	10	
<b>Drepturi de preferinta netranzactionate</b>										

Nr. crt	Emitent	Nr. drepturi deținute	Valoare nominală acțiune	Valoare teoretică drept de preferință	Valoare totală teoretică	Pondere în activul total al SIF	Pondere în activul net SIF
1	2	3	4	5	6 = 3 * 5	7	8

Actiuni virtuale										
Nr. crt	Emitent	Simbol	Data ultimei sedinte in care s-a tranzactionat	Sursa	Nr. actiuni	Valoare nominala actiune	Preț piată	Valoare totală	Pondere în activul total al SIF	Pondere în activul net SIF
1	2	3	4	5	6	7	8	9 = 6 * 8	10	11

**INTOCMIT  
SIF MOLDOVA**

**PRESEDINTE DIRECTOR GENERAL**  
dr.ing.ec. Costel CEOCEA

**DIRECTOR ECONOMIC**  
Liana MARIN

**SERVICIUL MANAGEMENT RISC**  
Sef serviciu Sonia Vasilica FECHET

Expert ec. Gabriela STELEA

**CONTROL INTERN**  
Nicolae RADULESCU

135 SIF MOLDOVA S.A.  
**CONTROL INTERN 1**  
Nr. Reg. CNVM-PFR 133 CCI/04001  
An 2012 luna 12 zi 12  
Semnatura *[Signature]*

**CERTIFICARE DEPOZITAR**  
**BRD – Groupe Societe-Generale**

**DIRECTIA TITLURI**  
Director, Claudia IONESCU

Verificat,





Sf. Petru, Arman 94C  
Bucărești, România  
Cod Postal 600164  
Telefon 0234 576 740  
Fax 0234 570 062  
sim@sim.ro  
www.sim.ro

Capital Social: 51.908.958,8 LEI  
Depozitar: BRD-CSE, București  
CIF: 2816642  
Cl. Reg. Com.: JU4/2400992  
Autorizare CNMIR: 190230.08.99  
Registrul CNMIR: PJR05SR04000174.12.05  
Nr. ANSPDCP: 3448

## SITUAȚIA DETALIATA A INVESTIȚIILOR

Instrumente menționate la art. 187 lit. a)

Data: 29/03/2013 Lunar

Nr. crt.	Emitent	Nr. Acțiuni deținute	Data achiziției	Preț mediu achiziției	Valoare nominală acțiune	Valoare acțiune	Valoare totală	Pondere în capitalul social al emitentului	Pondere în activul total al SIF	Pondere în activul net SIF
1	2	3	4	5	6	7	8	9	10	11
	SOCIETATI INCHEISE									
1	1 IUNIE TM	5.251	1993	10,0000	10,0000	0,0000	0,00	6,357	0,000	0,000
2	AGRALMIXT IS	22.884	2001	2,5000	2,5000	25,0843	574.028,23	20,880	0,044	0,046
3	AGRICOLA INTERNATIONAL BC	6.639.150	2000	0,1000	0,1000	0,2727	1.810.394,97	1,223	0,140	0,146
4	AGRICOLA MIROSLAVA IS	20.870	1993	2,5000	2,5000	0,0000	0,00	3,344	0,000	0,000
5	AGROCOMPLEX BIRLAD VS	67.343	1993	2,5000	2,5000	20,4300	1.375.817,49	7,188	0,107	0,111
6	AGRODELTA SARINASUF TL	20.379	1993	2,5000	2,5000	0,0000	0,00	10,130	0,000	0,000
7	AGRODELTA SIREASA TL	239.731	1993	2,5000	2,5000	1,9396	464.990,86	20,645	0,036	0,037
8	AGROGAL GL	302.649	1993	2,0400	2,0400	3,8400	1.162.172,16	6,674	0,090	0,093
9	AGROINDUSTRIALA CORA TL	12.631	1993	2,5000	2,5000	0,9104	11.498,75	7,907	0,001	0,001
10	AGROINDUSTRIALA DEALU TL	72.928	1993	2,5000	2,5000	0,0000	0,00	25,500	0,000	0,000
11	AGROINDUSTRIALA PIATRA TL	73.744	1993	2,5000	2,5000	0,0000	0,00	13,956	0,000	0,000
12	AGROVIN GL	150.778	1993	2,5000	2,5000	0,0000	0,00	7,963	0,000	0,000



Nr. crt.	Emitent	Nr. Actiuni detinute	Data achizitiei	Pret mediu achizitit	Valoare nominala actiune	Valoare actiune	Valoarea totala	Pondere in capitalul social al emitentului	Pondere in activul total al SIF	Pondere in activul net SIF
1	2	3	4	5	6	7	8	9	10	11
13	AGROZOOOTEHNICA M.KOGALNICEANU TL	78.442	1993	2,5000	2,5000	0,0000	0,00	21,824	0,000	0,000
14	AGROZOOOTEHNICA TULCEA TL	32.047	1993	2,5000	2,5000	0,0000	0,00	7,717	0,000	0,000
15	ALIMENCO IS	53.857	1994	2,5000	2,5000	38,5400	2.075.648,78	28,465	0,161	0,167
16	ALIMENTARA CJ	10.468.044	2004	0,1559	0,1000	1,0200	10.677.404,88	18,376	0,827	0,868
17	APA-CANAL BC	7.812	2001	2,5000	2,5000	0,0000	0,00	6,723	0,000	0,000
18	ATLAS BRAILA BR	22.337	1993	2,5000	2,5000	23,2452	519,228,03	14,985	0,040	0,042
19	AUTO MOLDOVA NT	1.267	1995	10,0000	10,0000	119,5000	151.406,50	2,238	0,012	0,012
20	AZOCHIM NT	3.067.329	1993	2,5000	2,5000	0,0000	0,00	20,624	0,000	0,000
21	BUCOVINA VEHICLES SA SV	2	31.05.2012	20,000,000	20,000,000	19.999,9480	39.999,90	0,009	0,003	0,003
22	BUMBACARIA ROMANIASCA IF	597.125	1993	1,0000	1,0000	0,0700	41.798,75	48,686	0,003	0,003
23	CARPATEX BV	52.335	1993	3,9100	3,9100	31,8500	1.666.869,75	5,000	0,129	0,134
24	CASA BC	1.263.787	1999	2,5545	2,5000	2,8682	3.624.752,53	97,535	0,281	0,291
25	CASA ROMANA DE COMPENSATIE SB	852.039	2006	1,2893	1,0000	1,1269	960.167,54	7,879	0,074	0,077
26	CERAMICA DORHOI BT	84.479	1993	2,5004	2,5000	0,0000	0,00	48,959	0,000	0,000
27	CIMEX TL	26.432	1993	2,5000	2,5000	5,3360	141.042,16	5,526	0,011	0,011
28	COMCEREAL BRAILA BR	25.603	1993	2,5000	2,5000	2,0125	51.525,74	1,573	0,004	0,004
29	COMCEREAL IASI IS	65.793	1993	2,5000	2,5000	0,0000	0,00	8,192	0,000	0,000
30	COMPLEX TURISTIC DANCU IS	3.255	1997	2,5000	2,5000	0,0000	0,00	21,959	0,000	0,000
31	COMPRIM BT	667	1993	2,5000	2,5000	0,0000	0,00	29,978	0,000	0,000
32	CONFECTII BIRLAD VS	16.655	1993	2,5000	2,5000	144,0000	2.398.320,00	5,000	0,186	0,193
33	CRINUL BU	61.449	1993	2,5000	2,5000	0,0000	0,00	26,361	0,000	0,000
34	Catalyst Romania SCA SICAR AA	9	31.12.2012	4,428,7000	1,000,0000	792,6644	31.499,37	2,027	0,002	0,003

Nr. crt.	Emitent	Nr. Actiuni detinute	Data achizitiei	Pret mediu achizitiei	Valoare nominala actiune	Valoare actiune	Valoarea totala	Pondere in capitalul social al emitentului	Pondere in activul total al SIF	Pondere in activul net SIF
1	2	3	4	5	6	7	8	9	10	11
35	DALLCO-DUNAREA TL	34.235	1993	2,5000	2,5000	0,0000	0,00	5,289	0,000	0,000
36	DANUBIUS TL	22.742	1993	2,5000	2,5000	9,5620	217.459,50	28,954	0,017	0,017
37	DELTA SERVICE TL	9.458	31.12.2007	6,0000	6,0000	40,5289	383.322,40	34,390	0,030	0,031
38	DEPOZITARUL CENTRAL(REGISCO) BU	7.396.029	1997	0,1341	0,1000	0,1260	931.609,35	2,924	0,072	0,075
39	DEPOZITARUL SIBEX SA SB	6.480	31.03.2009	100,0000	100,0000	101,3108	656.493,94	2,824	0,051	0,053
40	DONATRIC IS	38.914	1993	2,5000	2,5000	0,0000	0,00	26,583	0,000	0,000
41	DYONISOS VN	772.824	1995	0,1000	0,1000	0,2600	200.934,24	12,410	0,016	0,016
42	EL-TEX BV	328.855	1993	2,5000	2,5000	0,0000	0,00	34,503	0,000	0,000
43	EXIMBANK BU	414.740	1993	6,0000	6,0000	7,3263	3.038.518,78	0,311	0,235	0,244
44	FEROM TL	1.794.782	1993	2,5000	2,5000	0,0000	0,00	34,660	0,000	0,000
45	HUMOREANCA SV	16.896	1993	2,5000	2,5000	29,1100	491.842,56	25,385	0,038	0,040
46	HYPERION IS	116.433	1993	2,5000	2,5000	6,5300	760.307,49	29,399	0,059	0,061
47	INSULA MARE A BRAILEI BR	39.805.534	1993	0,1000	0,1000	0,0000	0,00	24,618	0,000	0,000
48	JIJIA BT	3.258	1993	2,5000	2,5000	0,0000	0,00	5,873	0,000	0,000
49	LACTIS IS	880.434	1993	0,0423	0,1000	0,0000	0,00	7,388	0,000	0,000
50	MALINA-SMIRDAN GL	58.744	1993	2,5000	2,5000	0,0000	0,00	6,805	0,000	0,000
51	MARATEX MM	354.975	1993	2,5000	2,5000	0,0000	0,00	21,683	0,000	0,000
52	MECANICA VASLUI VS	286.696	2002	2,5000	2,5000	0,0000	0,00	19,534	0,000	0,000
53	MELANA NT	9.168	1993	2,5000	2,5000	0,0000	0,00	0,388	0,000	0,000
54	MES SV	160.819	1993	2,5000	2,5000	0,0000	0,00	14,612	0,000	0,000
55	MONDEX SB	18.407	1993	2,5000	2,5000	0,0000	0,00	0,650	0,000	0,000
56	NECTAR IS	275.883	1993	0,1000	0,1000	0,0000	0,00	0,828	0,000	0,000
57	NICOLINA IS	561.610	1993	2,5000	2,5000	0,0000	0,00	15,887	0,000	0,000
58	NICORVIN GL	64.281	1993	2,5000	2,5000	0,0000	0,00	6,578	0,000	0,000

Nr. crt.	Emitent	Nr. Actiuni detinute	Data achizitiei	Pret mediu achizitit	Valoare nominala actiune	Valoare actiune	Valoarea totala	Pondere in capitalul social al emitentului	Pondere in activul total al SIF	Pondere in activul net SIF
1	2	3	4	5	6	7	8	9	10	11
59	NOVA BANK BU	123.265	1996	10,0680	10,0000	0,0000	0,00	2,883	0,000	0,000
60	ONSAL BC	4.749	2001	2,5000	2,5000	0,0000	0,00	12,593	0,000	0,000
61	PANIMON BC	9.810	1993	2,5000	2,5000	43,1900	423.693,90	5,000	0,033	0,034
62	PARTMEN BC	75.748	1999	2,5000	2,5000	21,7300	1.646.004,04	26,592	0,127	0,132
63	PETROMEC BC	10.872	1993	2,5000	2,5000	0,0000	0,00	5,738	0,000	0,000
64	PISCICOLA MURIGHIOL B1	253.026	1993	2,5000	2,5000	20,4800	5.181.972,48	30,000	0,401	0,417
65	POLIROM NT	582.650	1993	2,5000	2,5000	0,0000	0,00	6,243	0,000	0,000
66	PROLLECE GL	112.777	1993	2,5000	2,5000	0,0000	0,00	16,094	0,000	0,000
67	RAIFFEISEN BANK BU	8.989.118	1993	0,1000	0,1000	0,2421	2.176.515,12	0,075	0,169	0,175
68	RARES GL	13.546	1993	2,5000	2,5000	0,0000	0,00	6,438	0,000	0,000
69	SANEVIT AR	25.159	1995	2,1973	0,1000	0,0000	0,00	0,422	0,000	0,000
70	SANEX CJ	12.082.650	2004	0,4036	0,2000	0,5400	6.524.631,00	6,522	0,505	0,525
71	SEROMGAL BR	6.335	1993	2,5000	2,5000	0,0000	0,00	17,421	0,000	0,000
72	SINCOBAC BC	4.153	1995	2,5000	2,5000	0,0000	0,00	44,791	0,000	0,000
73	SIRETUL BT	6.874.892	1993	0,1000	0,1000	0,0000	0,00	39,972	0,000	0,000
74	STARFOREST NT	109.158	1995	2,5000	2,5000	0,0000	0,00	42,463	0,000	0,000
75	SUINPROD INDEPENDENTA GL	89.631	1993	2,5000	2,5000	0,0000	0,00	30,379	0,000	0,000
76	TERA ILDO BU	6.271	1993	2,5000	2,5000	0,0000	0,00	7,617	0,000	0,000
77	TEX-MED SB	273.568	2004	2,5000	2,5000	0,0000	0,00	21,135	0,000	0,000
78	TRICOHAR M.C. HR	70.299	1993	2,5000	2,5000	0,0000	0,00	10,324	0,000	0,000
79	TRICOTTON VN	99.426	1993	2,5000	2,5000	0,0000	0,00	32,028	0,000	0,000
80	TURISM LOTUS FELIX BH	12.259.826	17.12.2009	0,1000	0,1000	0,1003	1.229.760,66	1,400	0,095	0,099
81	VASCAR VS	148.900	1993	2,5000	2,5000	14,7800	2.200.742,00	21,450	0,170	0,177
82	VASCOVIN VS	3.603.715	1993	0,1000	0,1000	0,0000	0,00	10,333	0,000	0,000

Nr. crt.	Emitent	Nr. Actiuni detinute	Data achizitiei	Pretul mediu achizitiei	Valoarea nominala actiunilor	Valoarea actiunilor	Valoarea totala	Pondere in capitalul social al emitentului	Pondere in activul total al SIF	Pondere in activul net al SIF
1	2	3	4	5	6	7	8	9	10	11
83	VIDISAMP VS	212.411	1993	2,5000	2,5000	0,0000	0,00	21,823	0,000	0,000
84	VINIA IS	11.634	1993	2,5000	2,5000	0,0000	0,00	0,163	0,000	0,000
85	VINIFICATIE SI BAUTURI GALATI GL	58.328	1993	2,5000	2,5000	0,0000	0,00	21,121	0,000	0,000
86	ZONOCERAM NT	120.797	1993	2,5000	2,5000	0,0000	0,00	20,429	0,000	0,000
	TOTAL SOCIETATI INCHISE						53.842.373,85		4,170	4,329

**INTOCMIT  
SIF MOLDOVA**

**PRESEDINTE DIRECTOR GENERAL**  
dr.-ing.ec. Costel CEOCEA

**DIRECTOR ECONOMIC**  
Liana MARIN


**SERVICIUL MANAGEMENT RISC**  
Sef serviciu Sonia Vasilica FECHET

Expert ec. Gabriela STELEA

**CONTROL INTERN**  
Nicolae RADULESCU

131 SIF MOLDOVA S.A.  
**CONTROL INTERN I**  
Nr. Reg. CNVM-PFR13/PCCI/04001  
An 2013 luna 12 zile 15  
Semnatura

**CERTIFICARE DEPOZITAR**  
BRD - Groupe Societe Generale





Sif Pictor Aman 94C  
Bacău, România  
Cod Poștal 600164  
Telefon 0234 576 740  
Fax 0234 570 082  
sifm@sifm.ro  
www.sifm.ro

Capital Social: 51.908.958,8 LEI  
BRD-653, București  
Depozitar: 2816642  
CIF: J04/24/0092  
Cl. Reg. Com.: 1882/30.06.99  
Autorizare CNVM: FJ005586/040001/14.12.05  
Registrul CNRM: 3449  
Nr. ANSPDGC:

### SITUATIA DETALIATA A INVESTITIILOR

Obligatiuni sau alte titluri de creanta tranzactionabile emise sau garantate de  
autoritati ale administratiei publice locale  
Data: 29/03/2013 Lunar

Nr. crt.	Denumire	Nr. Obliga-tiuni	Data achizitiei	Data Scadentei	Pret de achizitie (lei/buc)	Valoare oblig. (lei/buc)	Grestire zilnica	Dobanda cumulata	Valoare actualizata	Pondere in total activ SIF	Pondere in activul net SIF
1	2	3	5	6	7	8	9	10	11	12	13
1	PRIMARIA BACAU	2.000	03.09.2009	31.10.2026	100,00	80,85	29,40	1.675,68	163.375,68	0,013	0,013
	Total municipale	2.000						1.675,68	163.375,68	0,013	0,013
2	PRIMARIA HOREZU	25.000	28.12.2012	19.10.2015	10,00	10,00	54,97	5.056,81	255.056,81	0,020	0,021
	Total orasenesti	25.000						5.056,81	255.056,81	0,020	0,021
	TOTAL	27.000						6.732,49	418.432,49	0,032	0,034

INTOCMI  
SIF MOLDOVA

PRESEDINTE DIRECTOR GENERAL  
dr.ing.ec. Costel CEOCEA

DIRECTOR ECONOMIC  
Liana MARIN


SERVICIUL MANAGEMENT RISC  
Sef serviciu Sonia Vasilica FECHEI

Expert ec. Gabriela STELEA

CONTROL INTERN  
Nicolae RADULESCU

SIF MOLDOVA S.A.  
**CONTROL INTERN I**  
Nr. Reg. CNVM-FR13RCCI/04001  
Anexa 17.6  
Data Bacău Zi 16  
Semnatura

CERTIFICARE DEPOZITAR  
BRD - Groupe Societe Generale



DIRECTIA TITLURI  
Director, Claudia IONESCU

Verificat,

*[Signature]*



Sr. Pictor Aman 94C  
Baciu, România  
Cod Postal 600184  
Telefon 0234 576 740  
Fax 0234 570 062  
sifm@sifm.ro  
www.sifm.ro

Capital Social:  
Depozitar:  
CIF:  
01, Reg. Com.:  
Autorizare CRVM:  
Registrul CRVM:  
N. ANSPDCP:

51.908.959,6 LEI  
BRD-GSSG Bucuresti  
2816642  
JO42/400/82  
1962/30.06.99  
P.FROSSIRB040001/14.12.05  
3449

## SITUATIA DETALIATA A INVESTITIILOR

Obligatiuni sau alte titluri de creanta tranzactionabile emise de catre societati comerciale

Data: 29/03/2013 Lunar

Nr. crt	Denumire	Nr. Obliga-tiuni	Data achizitiei	Data Scadentei	Pret de achizitie (lei/buc)	Valoare oblig. (lei/buc)	Cresteri zilnice	Dobanda cumulata	Valoare actualizata	Pondere in total activ SIF	Pondere in activul net SIF
1	2	3	5	6	7	8	9	10	11	12	13
1	GDF SUEZ Energy Romania S.A.	221	30.10.2012	30.10.2017	10.000,00	10.000,00	454,28	68.595,23	2.278.595,23	0,176	0,183
2	BANCA EUROPEANA DE INVESTITII	10.000	10.09.2009	10.05.2014	93,20	100,90	191,78	62.136,99	1.071.136,99	0,083	0,086
	Total corporative	10.221						130.732,22	3.349.732,22	0,259	0,269
	TOTAL	10.221						130.732,22	3.349.732,22	0,259	0,269

### INTOCMIT SIF MOLDOVA

PRESEDINTE DIRECTOR GENERAL  
dr.ing.ec. Costel CEOCEA

DIRECTOR ECONOMIC  
Liana MARIN

SERVICIUL MANAGEMENT RISC  
Sef serviciu Sonia Vasilica FECHET

Expert ec. Gabriela STELEA

CONTROL INTERN  
Nicolae RADULESCU

135 SIF MOLDOVA S.A.  
**CONTROL INTERN 1**  
Nr. Reg. CNVM-PFR13BCCI/04001  
Anexa 13 la Raportul Zi 15  
Semnatura

### CERTIFICARE DEPOZITAR BRD - Groupe Societe Generale

DIRECTIA TITLURI  
Director, Claudia IONESCU

Verificat,



Sif. Pieter Aman 94C  
 Bucău, România  
 Cod Postal 607164  
 Telefon 0234 576 740  
 Fax 0234 570 062  
 sifm@sifm.ro  
 www.sifm.ro

Capital Social: 51.908.958,8 LEI  
 Depozitar: BRD-SSC, București  
 28 16942  
 C.F. J042400/92  
 C. Rep. Com.: 1902/30.08.99  
 Autorizare CNVM: PJR09SRV040001/14.12.05  
 Registrul CNVM: 3449  
 Nr. ANSPDPC:

## SITUATIA DETALIATA A INVESTITIILOR

### Depozite bancare

Data: 29/03/2013 Lunar

Denumire banca	Data constituirii	Data scadentei	Valuta	Valoarea initiala		Dobanda zilnica		Dobanda cumuata		Valoare actualizata		Pondere in total activ SIF	Pondere in total activul net SIF
				VALUTA	LEI	VALUTA	LEI	VALUTA	LEI	VALUTA	LEI		
UNICREDIT TIRIAC BANK	27.03.2013	29.04.2013	RON		2.500.000,00		368,89		1.166,67	2.501.166,67	2.501.166,67	0,19	0,20
UNICREDIT TIRIAC BANK	27.03.2013	29.04.2013	RON		2.000.000,00		311,11		933,33	2.000.933,33	2.000.933,33	0,15	0,16
Total UNICREDIT TIRIAC BANK					4.500.000,00		700,00		2.100,00	4.502.100,00	4.502.100,00	0,35	0,36
BRD	06.03.2013	08.04.2013	EUR	500.000,00	2.207.700,00	34,72	153,31	833,33	3.679,50	500.833,33	2.211.379,50	0,17	0,18
BRD	06.03.2013	08.04.2013	EUR	625.000,00	2.759.625,00	43,40	191,64	1.041,67	4.599,38	626.041,67	2.764.224,38	0,21	0,22
BRD	06.03.2013	08.04.2013	EUR	500.000,00	2.207.700,00	34,72	153,31	833,33	3.679,50	500.833,33	2.211.379,50	0,17	0,18
BRD	06.03.2013	08.04.2013	EUR	500.000,00	2.207.700,00	34,72	153,31	833,33	3.679,50	500.833,33	2.211.379,50	0,17	0,18
BRD	06.03.2013	08.04.2013	EUR	500.000,00	2.207.700,00	34,72	153,31	833,33	3.679,50	500.833,33	2.211.379,50	0,17	0,18
BRD	11.03.2013	11.04.2013	EUR	1.500.000,00	6.623.100,00	104,17	459,94	1.979,17	8.738,81	1.501.979,17	6.631.838,81	0,51	0,53
BRD	21.03.2013	21.06.2013	USD	200.000,00	689.100,00	9,72	33,50	87,50	301,48	200.087,50	689.401,48	0,05	0,06
BRD	21.03.2013	21.06.2013	USD	100.000,00	344.550,00	4,86	16,75	43,75	150,74	100.043,75	344.700,74	0,03	0,03
BRD	28.02.2013	01.04.2013	EUR	155.000,00	684.387,00	10,76	47,53	322,92	1.425,81	155.322,92	685.812,81	0,05	0,06
BRD	28.02.2013	01.04.2013	EUR	1.000.000,00	4.415.400,00	69,44	306,62	2.083,33	9.198,75	1.002.093,33	4.424.598,75	0,34	0,36
BRD	28.02.2013	01.04.2013	EUR	500.000,00	2.207.700,00	34,72	153,31	1.041,67	4.599,38	501.041,67	2.212.299,38	0,17	0,18
BRD	28.02.2013	01.04.2013	EUR	500.000,00	2.207.700,00	34,72	153,31	1.041,67	4.599,38	501.041,67	2.212.299,38	0,17	0,18
BRD	29.03.2013	01.04.2013	RON		10.893.053,00		1.059,05		1.059,05	10.894.112,05	10.894.112,05	0,84	0,88
BRD	29.03.2013	01.04.2013	EUR	287.394,00	1.268.959,47	1,36	5,99	1,36	5,99	287.395,36	1.268.965,46	0,10	0,10

Denumire banca	Data constituiri	Data scadentei	Valuta	Valoare initiala		Dobanda zilnica		Dobanda cumulata		Valoare actualizata		Pondere in total activ SIF activul net SIF
				VALUTA	LEI	VALUTA	LEI	VALUTA	LEI	VALUTA	LEI	
Total BRD					40.924.374,47		3.040,89		49.396,75		40.973.771,22	3,17
BANCPPOST	11.03.2013	11.04.2013	RON		2.065.000,00		364,24		6.920,62		2.071.920,62	0,16
Total BANGPOST					2.065.000,00		364,24		6.920,62		2.071.920,62	0,16
BANCA TRANSILVANIA	11.03.2013	11.04.2013	RON		2.000.000,00		300,00		5.700,00		2.005.700,00	0,16
BANCA TRANSILVANIA	11.03.2013	11.06.2013	EUR	1.010.749,94	4.462.865,29	74,40	328,52	1.413,65	6.241,81	1.012.163,59	4.469.107,10	0,35
BANCA TRANSILVANIA	11.03.2013	11.04.2013	RON		1.490.000,00		223,50		4.246,50		1.494.246,50	0,12
BANCA TRANSILVANIA	11.03.2013	11.04.2013	RON		1.000.000,00		150,00		2.850,00		1.002.850,00	0,08
BANCA TRANSILVANIA	11.03.2013	11.04.2013	RON		2.000.000,00		300,00		5.700,00		2.005.700,00	0,16
BANCA TRANSILVANIA	11.03.2013	11.04.2013	RON		500.000,00		75,00		1.425,00		501.425,00	0,04
BANCA TRANSILVANIA	11.03.2013	11.04.2013	RON		500.000,00		75,00		1.425,00		501.425,00	0,04
BANCA TRANSILVANIA	11.03.2013	11.04.2013	RON		2.000.000,00		300,00		5.700,00		2.005.700,00	0,16
BANCA TRANSILVANIA	11.03.2013	11.04.2013	RON		2.000.000,00		300,00		5.700,00		2.005.700,00	0,16
BANCA TRANSILVANIA	13.02.2013	15.04.2013	EUR	771.758,31	3.407.621,64	60,03	265,04	2.701,15	11.926,68	774.459,46	3.419.548,32	0,26
BANCA TRANSILVANIA	13.02.2013	15.04.2013	EUR	1.000.000,00	4.415.400,00	77,78	343,42	3.500,00	15.453,90	1.003.500,00	4.430.853,90	0,36
BANCA TRANSILVANIA	13.02.2013	15.04.2013	EUR	1.000.000,00	4.415.400,00	77,78	343,42	3.500,00	15.453,90	1.003.500,00	4.430.853,90	0,36
BANCA TRANSILVANIA	15.10.2012	15.04.2013	EUR	100.000,00	441.540,00	9,17	40,47	1.521,67	6.718,77	101.521,67	448.258,77	0,03
BANCA TRANSILVANIA	15.10.2012	15.04.2013	EUR	100.000,00	441.540,00	9,17	40,47	1.521,67	6.718,77	101.521,67	448.258,77	0,03
BANCA TRANSILVANIA	15.10.2012	15.04.2013	EUR	100.000,00	441.540,00	9,17	40,47	1.521,67	6.718,77	101.521,67	448.258,77	0,03
BANCA TRANSILVANIA	15.10.2012	15.04.2013	EUR	100.000,00	441.540,00	9,17	40,47	1.521,67	6.718,77	101.521,67	448.258,77	0,03
BANCA TRANSILVANIA	15.10.2012	15.04.2013	EUR	100.000,00	441.540,00	9,17	40,47	1.521,67	6.718,77	101.521,67	448.258,77	0,03
BANCA TRANSILVANIA	15.10.2012	15.04.2013	EUR	100.000,00	441.540,00	9,17	40,47	1.521,67	6.718,77	101.521,67	448.258,77	0,03
BANCA TRANSILVANIA	15.10.2012	15.04.2013	EUR	100.000,00	441.540,00	9,17	40,47	1.521,67	6.718,77	101.521,67	448.258,77	0,03
BANCA TRANSILVANIA	25.03.2013	25.04.2013	RON		210.000,00		30,92		154,58		210.154,58	0,02
BANCA TRANSILVANIA	25.03.2013	25.04.2013	RON		1.000.000,00		147,22		736,11		1.000.736,11	0,08
BANCA TRANSILVANIA	25.03.2013	25.04.2013	RON		1.000.000,00		147,22		736,11		1.000.736,11	0,08
BANCA TRANSILVANIA	25.03.2013	25.04.2013	RON		1.000.000,00		147,22		736,11		1.000.736,11	0,08



Denumire banca	Data constituirii	Data scadentei	Valuta	Valoare initiala		Dobanda zilnica		Dobanda cumulata		Valoare actualizata		Pondere in total activ SIF	Pondere in total activul net SIF
				VALUTA	LEI	VALUTA	LEI	VALUTA	LEI	VALUTA	LEI		
BANCA TRANSILVANIA	25.03.2013	25.04.2013	RON	500.000,00	73,61	368,06	500.368,06	0,04	0,04	500.368,06	0,04	0,04	
BANCA TRANSILVANIA	25.03.2013	25.04.2013	RON	500.000,00	73,61	368,06	500.368,06	0,04	0,04	500.368,06	0,04	0,04	
BANCA TRANSILVANIA	25.03.2013	01.04.2013	RON	3.500.000,00	471,53	2.357,64	3.502.357,64	0,27	0,28	3.502.357,64	0,27	0,28	
BANCA TRANSILVANIA	25.03.2013	01.04.2013	RON	5.000.000,00	673,61	3.368,06	5.003.368,06	0,39	0,40	5.003.368,06	0,39	0,40	
BANCA TRANSILVANIA	25.03.2013	25.04.2013	RON	5.105.000,00	751,57	3.757,85	5.108.757,85	0,40	0,41	5.108.757,85	0,40	0,41	
BANCA TRANSILVANIA	27.03.2013	26.04.2013	RON	2.300.000,00	338,61	1.015,83	2.301.015,83	0,18	0,18	2.301.015,83	0,18	0,18	
Total BANCA TRANSILVANIA				50.955.526,93	6.101,87	135.733,79	51.091.260,72	3,96	4,11	51.091.260,72	3,96	4,11	
TOTAL GENERAL	X	X		98.444.901,39	10.207,00	194.151,17	98.639.052,56	7,94	7,93	98.639.052,56	7,94	7,93	

**CERTIFICARE DEPOZITAR**  
BRD – Groupe Societe Generale

DIRECTIA TITLURI  
Director, Claudia IONESCU

Verificat,



PRESEDINIE DIRECTOR GENERAL  
dr.ing.ec. Costel CEOCEA

DIRECTOR ECONOMIC  
Liana MARIN

SERVICIUL MANAGEMENT RISC  
Sef serviciu Sonia Vasilica FECHETI

Expert ec. Gabriela STELEA

CONTROL INTERN  
Nicolae RADULESCU

SIF MOLDOVA S.A.  
**CONTROL INTERN I**  
Nr. Reg. CNVM-PFR13RCCI04001  
Anexa B  
Semnatura



SIF MOLDOVA  
 SOCIETATE DE INVESTITII FINANCIARE  
 S.C. Pictor Aman, 94C  
 Bacău, România  
 Cod Postal 600164  
 Telefon 0234 570 740  
 Fax 0234 570 062  
 sim@sim.ro  
 www.sim.ro  
 Capital Social:  
 Depozitar:  
 CIF:  
 C.I. Reg. Com.:  
 Autorizare CNVM:  
 Registrul CNVM:  
 Nr. ANSPROF:

51.908.950,8 LEI  
 BRD - GSB, București  
 2816642  
 J04/2400/92  
 1902/30.08.99  
 P.JF92SRB040001744.12.05  
 3449

## SITUATIA DETALIATA A INVESTITIILOR

Titluri de participare ale AOPC/OPCVM cotate  
 DATA: 29/03/2013 Lunar

Nr. crt	Emitent	Simbol	Data ultimei sedinte in care s-a tranzactionat	Nr. titluri detinute	Valoare nominala titlu	Valoare titlu	Valoare totala	Pondere in nr. total de UF in circulatie	Pondere in activul total al SIF	Pondere in activul net SIF
1	2	3	4	5	6	7	8 = 5 * 7	9	10	11
	TITLURI ADMISE BVB - REGS									
	ACTIUNI									
1	FONDUL PROPRIETATEA	FP	29.03.2013	207.082.189	1,0000	0,6315	130.772.402,35	1,503	10,128	10,514
	TOTAL ACTIUNI (BVB - REGS)						130.772.402,35		10,128	10,514
	UNITATI DE FOND									
1	OTP GREEN ENERGY	GRE	22.03.2013	4.305,000000	200,0000	217,0000	934.185,00	9,878	0,072	0,075
2	STK Emergent	STK	29.03.2013	15.098,000000	200,0000	55,3500	835.674,30	2,476	0,065	0,067
3	iFond Financiar Romania	IFR	29.03.2013	7.801,000000	200,0000	123,6000	964.203,60	19,503	0,075	0,078
4	iFond Gold	IFG	29.03.2013	2.475,000000	200,0000	100,0000	247.500,00	12,340	0,019	0,020
	TOTAL UNITATI DE FOND (BVB - REGS)						2.981.562,90		0,231	0,240
	TITLURI ADMISE BVB - RGBS									
	UNITATI DE FOND									
1	FONDUL OAMENILOR DE AFACERI	XFOA	28.03.2013	3.120,000000	2,7141	1,1900	3.712,80	0,048	0,000	0,000
	TOTAL UNITATI DE FOND (BVB - RGBS)						3.712,80		0,000	0,000

Nr crt	Emitent	Simbol	Data ultimei sedinte in care s-a tranzactionat	Nr titluri detinute	Valoare nominala titlu	Valoare titlu	Valoare totala	Pondere in nr total de UF in circulatie	Pondere in activul total al SIF	Pondere in activul net SIF
1	2	3	4	5	6	7	8 = 5 * 7	9	10	11
TOTAL TITLURI DE PARTICIPARE ALE AOPC							133.757.678,05		10,359	10,754

**INTOCMIT  
SIF MOLDOVA**

**PRESEDINTE DIRECTOR GENERAL**  
dr.ing.ec. Costel CEOCEA

**DIRECTOR ECONOMIC**  
Liana MARIN

**SERVICIUL MANAGEMENT RISC**  
Sef serviciu Sonia Vasilica FECHET

Expert ec. Gabriela STELEA

**CONTROL INTERN**  
Nicolae RADULESCU

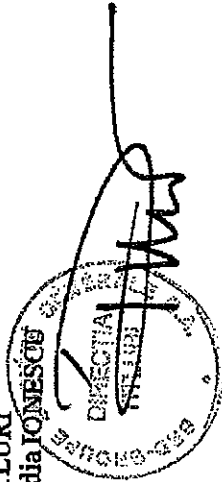
135 SIF MOLDOVA S.A.  
**CONTROL INTERN I**  
Nr. Reg. CNVM-PFR13BCCI/04001  
An 2013  
Semnatura

**CERTIFICARE DEPOZITAR**  
**BRD - Groupe Societe Generale**

**DIRECTIA TITLURI**  
Director, Claudia IONESCU



verificat,





**SIF MOLDOVA**  
SOCIETATE DE INVESTITII FINANCIARE

Sir. Pictor Avram 94C  
Bacau, Romania  
Cui Postal 500164  
Telefon 0234 576 740  
Fax 0234 570 062  
sifm@sifm.ro  
www.sifm.ro

Capital Social: 51.905.958,8 LEI  
Depozitar: BRD-BSB, Bucuresti  
CIF: 2815642  
Of. Reg. Com.: J04240092  
Autorizare CNVM: 190230.08.99  
Registral CNVR: PJR05516/04000/14.12.05  
Nr ANSPDCP: 3449

## SITUATIA DETALIATA A INVESTITIILOR

Titluri de participare ale AOPC/OPCVM necotate  
DATA: 29/03/2013 Lunar

Nr. crt	Emitent	Nr. titluri detinute	Data achizitiei	Pret mediu achizitie	Valoare nominala titlu	Valoare titlu	Valoare totala	Pondere in nr total de UF in circulatie	Pondere in activul total al SIF	Pondere in activul net SIF
1	2	3	4	5	6	7	8 = 3 * 7	9	10	11
1	FDI ACTIVE DINAMIC	161.675,792600	05.10.2009	12,3092		8,2725	1.337.462,99		0,104	0,108
2	Emerging Europe and Mediterranean Equity A EUR ND	12.719,930000	26.03.2012	78,5505	18,4500	82,3031	1.046.889,11		0,081	0,084
3	Pioneer Funds - Strategic Income	43.447,458000	27.12.2012	34,1021		35,7206	1.551.968,66		0,120	0,125
4	FDI STABILO	45.949,969600	06.03.2013	10,8814		10,9624	503.721,95		0,039	0,040
5	FDI KD MAXIMUS	81.247,308683	16.11.2012	12,3081		13,2621	1.077.509,93		0,083	0,087
6	FDI STAR NEXT	126.043,000000	29.05.2012			4,4104	555.900,05		0,043	0,045
7	FDI STAR FOCUS	100.140,190000	29.05.2012			5,3283	533.576,97		0,041	0,043
8	FII MULTICAPITAL INVEST	997,000000	14.11.2012	2.004,1059		2.042,0100	2.035.883,97		0,158	0,164
9	FDI CARPATICA OBLIGATIUNI	46.834,020000	13.03.2013			10,7088	501.536,15		0,039	0,040
10	FDI CARPATICA STOCK	45.335,610000	12.03.2013			15,1537	687.002,23		0,053	0,055
11	OTP ComodisRO	140.864,060000	26.03.2012	7,0990	10,0000	15,1609	2.135.625,93		0,165	0,172
12	OTP AvantisRO	51.943,540000	26.03.2012		10,0000	7,0078	364.009,94		0,028	0,029

Nr. crt.	Emitent	Nr. titiuri definite	Data achizitiei	Pret mediu achizitiei	Valoare nominala titlu	Valoare titlu	Valoare totala	Pondere in nr. total de UF in circulatie	Pondere in activul total al SIF	Pondere in activul net SIF
1	2	3	4	5	6	7	8 = 3 * 7	9	10	11
13	OTP Obligatiuni	50.000,000000	19.01.2012	11,5000	10,0000	12,5227	626.135,00		0,048	0,050
14	FDI Piscator Equity Plus	44.758,329300	28.02.2012	100,5399	100,0000	103,3648	4.626.435,76		0,358	0,372
15	BCR OBLIGATIUNI	349.624,230000	02.07.2009	8,2362	10,0000	16,7661	5.861.834,80		0,454	0,471
16	CERTINVEST BET-FI INDEX	7.767,593600	24.12.2012	128,7400		138,9700	1.079.462,48		0,084	0,087
17	CERTINVEST DINAMIC	442.575,791104	24.12.2012			4,6911	2.076.167,29		0,161	0,167
18	CERTINVEST PROPERTIES RO	10,000000	28.01.2010	2.000,000,000	2.000,000,000	269,676,9200	2.696.789,20		0,209	0,217
19	CERTINVEST ARTA ROMANEASCA	134,190088	17.02.2012	11.094,8233	2.500,0000	12.764,3916	1.712.854,83		0,133	0,138
20	FONDUL DE ACTIUNI PRIVAT TRANSILVANIA	1.071,770000	08.11.2012		2.000,0000	1.130,6422	1.211.788,39		0,094	0,097
21	FDI NAPOCA	8.789,168,8400	02.07.2009	0,3191	0,1000	0,3758	3.302.969,65		0,256	0,266
22	Fond Deschis de investitii Transilvania	111.650,680000	23.09.2009	31,3478	1,0000	35,1939	3.929.422,87		0,304	0,316
23	FDI OMNITRUST	58.889,340000	13.07.2010	3,3793	1,0000	2,5775	151.787,27		0,012	0,012
24	ING INVEST GLOBAL OPPORTUNITIES CLASS I	18,468000	10.06.2011	22.590,1284		28.025,5593	517.576,03		0,040	0,042
25	ING INVEST GLOBAL HIGH DIVIDEND CLASS I	390,609000	10.06.2011	1.068,0737		1.445,4695	564.613,40		0,044	0,045
26	ING INVEST EMERGING EUROPE CLASS I	1.579,030000	10.06.2011	264,2128		279,8481	441.888,47		0,034	0,036
27	ING INTL ROMANIAN EQUITYCLASS X-CAPITALISATION	492,094000	10.06.2011	839,2700		767,4800	377.672,30		0,029	0,030
28	BT INVEST 1	394,000000	13.01.2006	10.500,9544	10.000,0000	11.747,3400	4.628.451,96		0,358	0,372
29	BT MAXIM	200.000,000000	23.11.2005	11,1200	10,0000	7,0200	1.404.000,00		0,109	0,113

Nr. crt.	Emitent	Nr. titluri deținute	Data achiziției	Pret mediu achiziției	Valoare nominală titlu	Valoare titlu	Valoare totală	Pondere în nr. total de UF în circulație	Pondere în activul total al SIF	Pondere în activul net SIF
1	2	3	4	5	6	7	8 = 3 * 7	9	10	11
TOTAL TITLURI DE PARTICIPARE							47.540.937,58		3,682	3,822

**INTOCMIT  
SIF MOLDOVA**

**PRESEDINTE DIRECTOR GENERAL**  
dr.ing.ec. Costel CEOCEA

**DIRECTOR ECONOMIC**  
Liana MARIN

**SERVICIUL MANAGEMENT RISC**  
Sef serviciu Sonia Vasilica FECHET

Expert ec. Gabriela STELEA

**CONTROL INTERN**  
Nicolae RADULESCU

135 SIF MOLDOVA S.A.

**CONTROL INTERN I**

Nr. Reg. CNVM-PRI 13RCCI/04001

Ano 2013 Data 15.04.2013 Zi 15

Semnatura

**CERTIFICARE DEPOZITAR**  
**BRD – Groupe Societe Generale**



**DIRECȚIA TITLURI**  
Director, Claudia IONESCU



Expert ec. Gabriela STELEA



Sit. Pictor Aman 94C  
Bacău, România  
Cod Postal 600164  
Telefon 0234 576 740  
Fax 0234 570 052  
sifm@sifm.ro  
www.sifm.ro

Capital Societă:  
Depozitar:  
CIF:  
Of. Reg. Com.:  
Autorizare CNVM:  
Registrul CNVM:  
Nr ANSP/DCP:

51.908.958,8 LEI  
BRD-GSD, București  
2816642  
J04/24/00/92  
190230.08.98  
PUBR08SIF/0400C/14.12.05  
3443

### Situatia valorii unitare a activului net 29/03/2013 Lunar

Denumire element	Perioada curenta	Perioada corespunzatoare a anului precedent	Diferente
1	2	3	4
ACTIV NET	1.243.627.939,39	1.201.023.730,28	42.804.209,11
NUMAR DE ACTIUNI EMISE	519.089.588	519.089.588	0
VALOAREA UNITARA A ACTIVULUI NET	2,3962	2,3137	0,0825

### Evolutia activului net si a VUAN in ultimii 3 ani

ACTIV NET	31.12.2010	30.12.2011	31.12.2012
VALOAREA UNITARA A ACTIVULUI NET	1.142.991.208,43	1.096.929.354,21	1.090.452.074,25
	2,2019	2,1132	2,1007

INTOCMIT  
SIF MOLDOVA

PRESEDINTE DIRECTOR GENERAL  
dr.ing.ec. Costel CECEA

DIRECTOR ECONOMIC  
Liana MARIN

SERVICIUL MANAGEMENT RISC  
Sef serviciu Sonia Masilica FECHET

Expert ec. Gabriela STELEA

CONTROL INTERN  
Nicolae RADULESCU

131 SIF MOLDOVA S.A.  
**CONTROL INTERN I**  
Nr. Reg. CNVM-PRU/BRCCI/04001  
An 2012  
Data 20.04.2013  
Zi 5  
Semnatura

CERTIFICARE DEPOZITAR  
BRD - Groupe Societe Generale

DIRECTIA TITLURI  
Director, Claudia IONESCU

Verificat,

*[Signature]*

