



SOCIETATEA DE INVESTITII FINANCIARE

ROMANIA, BACĂU - Cod poștal: 600164 Strada Pictor Aman 84C, Capital social: 51.908.958,8 lei
 CIF: RO 2816642; Of.Reg.Com.: J04/2400/92; Autorizare CNVM: 1902/30.08.99; Reg.CNVM: PJR09SIIIR/040001/14.12.05;
 Depozitar: B.R.D.-G.S.G., București; Nr.Inreg. ANSPDCP - 3449
 Telefon: 0234-57.67.40; 0744-77.57.73; 0372 - 73.26.06; 0334 - 40.10.77; Fax: 0234-57.00.62;
 E-mail: sifm@sifm.ro; Web site: www.sifm.ro

Situatia activelor SIF Moldova conform REG.CNVM nr.15/2004 - Anexa 17

Denumire Element	Moneda	Inceputul perioadei de raportare (01/01/2012)				Sfarsitul perioadei de raportare (31/12/2012)				Diferente
		% din activul net	% din activul total	Valuta	LEI	% din activul net	% din activul total	Valuta	LEI	LEI
A. Total general active	RON	105,223	100,000	0,00	1.154.223.764,21	104,959	100,000	0,00	1.144.614.649,12	-9.609.115,09
I. Total active	RON	79,773	75,813	0,00	875.053.272,77	69,593	66,305	0,00	758.934.830,55	-116.118.442,23
	CAD	0,760	0,722	2.546.383,81	8.332.783,81	0,995	0,948	3.217.864,66	10.855.800,21	2.523.016,41
	CZK	0,415	0,394	27.200.105,10	4.553.297,82	0,378	0,360	23.365.797,00	4.119.391,50	-433.906,32
	EUR	23,731	22,653	60.260.827,72	260.308.574,74	33,317	31,743	82.040.178,16	363.331.430,39	103.022.855,65
	GBP	0,000	0,000	3,40	17,53	0,000	0,000	3,40	18,46	0,94
	PLN	0,082	0,078	922.146,24	897.248,33	0,083	0,079	835.685,90	904.964,99	7.716,66
	USD	0,463	0,440	1.520.848,23	5.078.569,21	0,593	0,565	1.926.497,21	6.468.213,02	1.389.643,80
1. Valori mobiliare si instrumente ale pietei monetare din care:	RON	61,646	58,586	0,00	676.217.026,99	48,044	45,774	0,00	523.938.126,04	-152.278.900,95
	CAD	0,757	0,719	2.536.934,22	8.301.860,97	0,995	0,948	3.217.490,40	10.854.537,61	2.552.676,64
	CZK	0,170	0,162	11.135.832,00	1.864.138,50	0,378	0,360	23.365.797,00	4.119.391,50	2.255.253,00
	EUR	23,316	22,159	59.208.129,06	255.761.232,36	27,443	26,146	67.576.120,97	299.274.460,30	43.513.227,94
	PLN	0,078	0,074	879.093,80	855.358,31	0,080	0,076	804.317,46	870.996,11	15.637,80
	USD	0,441	0,420	1.450.033,13	4.842.096,35	0,496	0,472	1.609.417,47	5.403.617,79	561.521,44



SOCIETATEA DE INVESTITII FINANCIARE

ROMANIA, BACAU - Cod postal: 600164 Strada Pictor Aman 94C, Capital social: 51.908.958,8 lei
 CIF: RO 2816642; Of.Reg.Com.: J04/2400/92; Autorizare CNVM: 1902/30.08.99; Reg.CNVM: PJR09SIR040001/14.12.05;
 Depozitar: B.R.D.-G.S.G., Bucuresti: Nr.inreg.ANSPDCP - 3449
 Telefon: 0234-57.67.40; 0744-77.57.73; 0372 - 73.28.05; 0334 - 40.10.77; Fax: 0234-57.00.62;
 E-mail: sifm@sifm.ro; Web site: www.sifm.ro

Situatia activelor SIF Moldova conform REG.CNVM nr.15/2004 - Anexa 17

Denumire Element	Moneda	Inceputul perioadei de raportare (01/01/2012)				Sfarsitul perioadei de raportare (31/12/2012)				Diferente
		% din activul net	% din activul total	Valuta	LEI	% din activul net	% din activul total	Valuta	LEI	LEI
1.1. valori mobiliare si instrumente ale pietei monetare admise sau tranzactionate pe o piata reglementata din Romania, din care:	RON	61,646	58,586	0,00	676.217.026,99	48,044	45,774	0,00	523.938.126,04	-152.278.900,95
1.1.1. actiuni, valori mobiliare asimilate acestora (cu mentionarea fiecărei categorii)	RON	61,533	58,478	0,00	674.972.253,13	47,728	45,473	0,00	520.493.107,34	-154.479.145,79
1.1.1.a. admise BVB	RON	54,208	51,517	0,00	594.625.826,43	40,495	38,581	0,00	441.608.765,87	-153.017.060,56
1.1.1.b. admise BVB-BER	RON	1,727	1,641	0,00	18.939.529,47	1,441	1,373	0,00	15.717.653,56	-3.221.875,91
1.1.1.c. admise BVB-BER-piata extrabursiera	RON	4,309	4,095	0,00	47.262.230,65	3,283	3,128	0,00	35.800.082,71	-11.462.147,94
1.1.1.d. drepturi de preferinta / alocare	RON			0,00				0,00		0,00
1.1.1.d.1. netranzactionate	RON			0,00				0,00		0,00
1.1.1.d.2. tranzactionate	RON			0,00				0,00		0,00
1.1.1.e. necotate si tranz.prin sistemul BVB	RON	0,503	0,478	0,00	5.518.674,80	0,507	0,483	0,00	5.533.507,09	14.832,29
1.1.1.f. admise si netranzactionate niciodata	RON			0,00				0,00		0,00
1.1.1.g. admise si netranzactionate in ultimele 90 zile	RON	0,579	0,550	0,00	6.349.292,86	1,849	1,761	0,00	20.160.711,26	13.811.418,40
1.1.1.h. cotate BVB - in litigiu	RON	0,000	0,000	0,00	0,00	0,000	0,000	0,00	0,00	0,00
1.1.1.i. admise SIBEX	RON	0,208	0,197	0,00	2.276.698,92	0,153	0,146	0,00	1.672.386,85	-604.312,07
1.1.2. obligatiuni (pe categorii de emitent)	RON	0,113	0,108	0,00	1.244.773,86	0,316	0,301	0,00	3.445.018,70	2.200.244,84
1.1.2.a. obligatiuni municipale	RON	0,016	0,015	0,00	178.405,37	0,015	0,015	0,00	166.339,23	-12.066,14



SOCIETATEA DE INVESTITII FINANCIARE

ROMANIA, BACĂU - Cod poștal: 600164 Strada Pictor Aman 94C, Capital social: 51.908.958,8 lei
 CIF: RO 2816642; Of.Reg.Com.: J04/2400/92; Autorizare CNVM: 1902/30.08.99; Reg.CNVM: PJR09SIIR/040001/14.12.05;
 Depozitar: B.R.D.-G.S.G., București: Nr.Inreg.ANSPDCP - 3449
 Telefon: 0234-57.67.40; 0744-77.67.73; 0372 - 73.28.05; 0334 - 40.10.77; Fax: 0234-57.00.62;
 E-mail: sifm@sifm.ro; Web site: www.sifm.ro

Situatia activelor SIF Moldova conform REG.CNVM nr.15/2004 - Anexa 17

Denumire Element	Moneda	Inceputul perioadei de raportare (01/01/2012)				Sfarsitul perioadei de raportare (31/12/2012)				Diferente LEI
		% din activul net	% din activul total	Valuta	LEI	% din activul net	% din activul total	Valuta	LEI	
1.1.2.b. obligatiuni orasenesi	RON			0,00				0,00		0,00
1.1.2.c. obligatiuni corporative	RON	0,097	0,092	0,00	1.066.368,49	0,301	0,286	0,00	3.278.679,47	2.212.310,98
1.1.2.d. obligatiuni de stat	RON			0,00				0,00		0,00
1.1.3. alte titluri de creante (cu mentionarea pe tipuri si pe categorii de emiteni)	RON	0,000	0,000	0,00	0,00	0,000	0,000	0,00	0,00	0,00
1.1.4. alte valori mobiliare	RON	0,000	0,000	0,00	0,00	0,000	0,000	0,00	0,00	0,00
1.1.5. instrumente ale pietei monetare (pe categorii);	RON			0,00				0,00		0,00
1.1.5.a. titluri de stat	RON			0,00				0,00		0,00
1.2. valori mobiliare si instrumente ale pietei monetare admise sau tranzactionate pe o piata reglementata dintr-un stat membru	RON			0,00				0,00		0,00
	CZK	0,170	0,162	11.135.832,00	1.864.138,50	0,378	0,360	23.365.797,00	4.119.391,50	2.255.253,00
	EUR	23,316	22,159	59.208.129,06	255.761.232,36	27,443	26,146	67.576.120,97	299.274.460,30	43.513.227,94
	PLN	0,078	0,074	879.093,80	855.358,31	0,080	0,076	804.317,46	870.996,11	15.637,80
	RON			0,00				0,00		0,00
1.3. valori mobiliare si instrumente ale pietei monetare admise la cota oficiala a unei burse dintr-un stat nemembru sau negociate pe o alta piata reglementata dintr-un stat nemembru	RON			0,00				0,00		0,00
	CAD	0,757	0,719	2.536.934,22	8.301.860,97	0,995	0,948	3.217.490,40	10.854.537,61	2.552.676,64
	USD	0,441	0,420	1.450.033,13	4.842.096,35	0,496	0,472	1.609.417,47	5.403.617,79	561.521,44



SOCIETATEA DE INVESTIȚII FINANCIARE

ROMÂNIA, BACĂU - Cod poștal: 600164 Strada Pictor Aman 94C, Capital social: 51.908.958,8 lei
 CIF: RO 2818642; Of.Reg.Com.: J04/2400/92; Autorizare CNVM: 1902/30.08.99; Reg.CNVM: PJR09SIIR/040001/14.12.05;
 Depozitar: B.R.D.-G.S.G. - București; Nr.Inreg.ANSPDCP - 3449
 Telefon: 0234-57.67.40; 0744-77.67.73; 0372 - 73.28.05; 0334 - 40.10.77; Fax: 0234-57.00.62;
 E-mail: sifm@sifm.ro; Web site: www.sifm.ro

Situatia activelor SIF Moldova conform REG.CNVM nr.15/2004 - Anexa 17

Denumire Element	Moneda	Inceputul perioadei de raportare (01/01/2012)				Sfarsitul perioadei de raportare (31/12/2012)				Diferente LEI
		% din activul net	% din activul total	Valuta	LEI	% din activul net	% din activul total	Valuta	LEI	
2. valori mobiliare nou emise	RON			0,00		0,023	0,022	0,00	250.219,86	250.219,86
3. alte valori mobiliare si instrumente ale pietei monetare mentionate la art. 187 lit. a), din care:	RON	3,411	3,242	0,00	37.415.390,11	3,452	3,289	0,00	37.647.431,68	232.041,57
3.1. valori mobiliare (pe categorii si pe tipuri de emitent)	RON	3,411	3,242	0,00	37.415.390,11	3,452	3,289	0,00	37.647.431,68	232.041,57
3.1.1. Actiuni	RON	3,392	3,224	0,00	37.209.405,23	3,452	3,289	0,00	37.647.431,68	438.026,45
3.1.2. Obligatiuni	RON	0,019	0,018	0,00	205.984,88			0,00		-205.984,88
3.1.2.a. obligatiuni corporative	RON			0,00				0,00		0,00
3.1.2.b. obligatiuni municipale	RON			0,00				0,00		0,00
3.1.2.c. obligatiuni orasenesti	RON	0,019	0,018	0,00	205.984,88			0,00		-205.984,88
3.1.2.d. obligatiuni de stat	RON			0,00				0,00		0,00
3.2. instrumente ale pietei monetare (pe categ.)	RON			0,00				0,00		0,00
3.2.1. certificate de depozit	RON			0,00				0,00		0,00
4. Depozite bancare din care:	RON	11,512	10,941	0,00	126.281.139,60	2,622	2,498	0,00	28.596.180,97	-97.684.958,64
	CZK	0,245	0,233	16.064.272,87	2.689.159,28	0,000	0,000	0,00	0,00	-2.689.159,28
	EUR	0,000	0,000	0,00	0,00	5,348	5,095	13.169.363,80	58.323.161,46	58.323.161,46
	USD	0,000	0,000	0,00	0,00	0,087	0,083	283.178,73	950.772,59	950.772,59



SOCIETATEA DE INVESTITII FINANCIARE

ROMANIA, BACAU - Cod postal: 600164 Strada Pictor Aman 94C, Capital social: 51.908.958,8 lei
 CIF: RO 2816842; Of.Reg.Com.: J04/2400/92; Autorizare CNVM: 1902/30.08.99; Reg.CNVM: PJR09SIR/040001/14.12.05;
 Depozitar: B.R.D.-G.S.G., Bucuresti: Nr.inreg.ANSPDCP - 3449
 Telefon: 0234-57.67.40; 0744-77.57.73; 0372 - 73.28.05; 0334 - 40.10.77; Fax: 0234-57.00.62;
 E-mail: sifm@sifm.ro; Web site: www.sifm.ro

Situatia activelor SIF Moldova conform REG.CNVM nr.15/2004 - Anexa 17

Denumire Element	Moneda	Inceputul perioadei de raportare (01/01/2012)				Sfarsitul perioadei de raportare (31/12/2012)				Diferente LEI
		% din activul net	% din activul total	Valuta	LEI	% din activul net	% din activul total	Valuta	LEI	
4.1. depozite bancare constituite la institutii de credit din Romania;	RON	11,512	10,941	0,00	126.281.139,60	2,622	2,498	0,00	28.596.180,97	-97.684.958,64
	CZK	0,245	0,233	16.064.272,87	2.689.159,28					-2.689.159,28
	EUR					5,348	5,095	13.169.363,80	58.323.161,46	58.323.161,46
	USD					0,087	0,083	283.178,73	950.772,59	950.772,59
4.2. depozite bancare constituite la institutii de credit dintr-un stat membru;	RON	0,000	0,000	0,00	0,00	0,000	0,000	0,00	0,00	0,00
4.3. depozite bancare constituite la institutii de credit dintr-un stat nemembru;	RON	0,000	0,000	0,00	0,00	0,000	0,000	0,00	0,00	0,00
5. Instrumente financiare derivate tranzactionate pe o piata reglementata:	RON	0,000	0,000	0,00	0,00	0,000	0,000	0,00	0,00	0,00
5.1. instrumente financiare derivate tranzactionate pe o piata reglementata din Romania, pe categorii:	RON			0,00				0,00		0,00
5.1.1. Contracte futures	RON			0,00				0,00		0,00
5.1.2. Options	RON			0,00				0,00		0,00
5.2. instrumente financiare derivate tranzactionate pe o piata reglementata dintr-un stat membru, pe categorii;	RON	0,000	0,000	0,00	0,00	0,000	0,000	0,00	0,00	0,00
5.3. Instrumente financiare derivate tranzactionate pe o piata reglementata dintr-un stat nemembru, pe categorii;	RON	0,000	0,000	0,00	0,00	0,000	0,000	0,00	0,00	0,00
5.4. Instrumente financiare derivate negociate in afara pietelor reglementate, pe categorii de instrumente;	RON	0,000	0,000	0,00	0,00	0,000	0,000	0,00	0,00	0,00
6. Conturi curente si numerar	RON	0,009	0,009	0,00	101.071,64	0,007	0,007	0,00	79.217,98	-21.853,66



SOCIETATEA DE INVESTIȚII FINANCIARE

ROMÂNIA, BACĂU - Cod poștal: 600164 Strada Pictor Aman 94C, Capital social: 51.908.958,8 lei
 CIF: RO 2816642; Of.Reg.Com.: J04/2400/92; Autorizare CNVM: 1902/30.08.99; Reg.CNVM: PJR09SIR/040001/14.12.05;
 Depozitar: B.R.D.-G.S.G., București: NrInreg.ANSPDCP - 3449
 Telefon: 0234-57.67.40; 0744-77.57.73; 0372 - 73.28.05; 0334 - 40.10.77; Fax: 0234-57.00.62;
 E-mail: sifm@sifm.ro; Web site: www.sifm.ro

Situația activelor SIF Moldova conform REG.CNVM nr.15/2004 - Anexa 17

Denumire Element	Moneda	Inceputul perioadei de raportare (01/01/2012)				Sfarsitul perioadei de raportare (31/12/2012)				Diferente LEI
		% din activul net	% din activul total	Valuta	LEI	% din activul net	% din activul total	Valuta	LEI	
	CAD	0,003	0,003	9.449,59	30.922,84	0,000	0,000	374,26	1.262,60	-29.660,23
	CZK	0,000	0,000	0,23	0,04	0,000	0,000	0,00	0,00	-0,04
	EUR	0,006	0,006	15.067,10	65.085,35	0,006	0,006	15.597,36	69.076,03	3.990,68
	GBP	0,000	0,000	3,40	17,53	0,000	0,000	3,40	18,46	0,94
	PLN	0,004	0,004	43.052,44	41.890,02	0,003	0,003	31.368,44	33.968,88	-7.921,14
	USD	0,022	0,020	70.815,10	236.472,86	0,010	0,010	33.901,01	113.822,64	-122.650,22
7. Instrumente ale pieței monetare, altele decât cele tranzacționate pe o piață reglementată, conform art. 101 alin. (1) lit. g) din Legea nr. 297/2004.	RON	0,000	0,000	0,00	0,00	0,000	0,000	0,00	0,00	0,00
8. Titluri de participare ale AOPC/OPCVM din care :	RON	1,505	1,430	0,00	16.506.400,85	13,609	12,966	0,00	148.411.370,32	131.904.969,47
	EUR	0,409	0,388	1.037.631,56	4.482.257,03	0,519	0,495	1.279.096,03	5.664.732,60	1.182.475,57
8.1. titluri ale OPCVM	RON	0,881	0,838	0,00	9.667.723,28	2,441	2,326	0,00	26.622.739,15	16.955.015,87
	EUR	0,409	0,388	1.037.631,56	4.482.257,03	0,366	0,348	900.527,01	3.988.163,96	-494.093,07
8.1.1. Unitati de fond	RON	0,881	0,838	0,00	9.667.723,28	2,441	2,326	0,00	26.622.739,15	16.955.015,87
	EUR	0,409	0,388	1.037.631,56	4.482.257,03	0,366	0,348	900.527,01	3.988.163,96	-494.093,07
8.1.2. ETF	RON			0,00				0,00		0,00
8.2. titluri ale AOPC	RON	0,623	0,592	0,00	6.838.677,57	11,168	10,640	0,00	121.788.631,17	114.949.953,60



SOCIETATEA DE INVESTITII FINANCIARE


ROMANIA, BACAU - Cod postal: 600164 Strada Pictor Aman 94C, Capital social: 51.908.958,8 lei
 CIF: RO 2816642; Of.Reg.Com.: J04/2400/62; Autorizare CNVM: 1902/30.08.99; Reg.CNVM: PJR09SIR/040001/14.12.05;
 Depozitar: B.R.D.-G.S.G., Bucuresti; Nr.Inreg.ANSPDCP - 3449
 Telefon: 0234-57.67.40; 0744-77.67.73; 0372 - 73.28.05; 0334 - 40.10.77; Fax: 0234-57.00.62;
 E-mail: sifm@sifm.ro; Web site: www.sifm.ro

Situatia activelor SIF Moldova conform REG.CNVM nr.15/2004 - Anexa 17

Denumire Element	Moneda	Inceputul perioadei de raportare (01/01/2012)				Sfarsitul perioadei de raportare (31/12/2012)				Diferente
		% din activul net	% din activul total	Valuta	LEI	% din activul net	% din activul total	Valuta	LEI	
	EUR					0,154	0,146	378.569,02	1.676.568,64	1.676.568,64
8.2.1. Actiuni / Unitati de fond	RON	0,623	0,592	0,00	6.838.677,57	11,168	10,640	0,00	121.788.631,17	114.949.953,60
	EUR					0,154	0,146	378.569,02	1.676.568,64	1.676.568,64
8.2.2. ETF	RON			0,00				0,00		0,00
9. Alte active (sume in tranzit, sume la distribuitori, sume la SSIF, imob.corporale si necorp., creante, etc.)	RON	1,689	1,606	0,00	18.532.243,58	1,835	1,748	0,00	20.012.283,70	1.480.040,12

Intocmit
SIF Moldova


Expert Economist In Gestiune
Economica,
STELEA GABRIELA
Sef Serviciu,
FECHET SONIA VASILICA
Director Economic,
MARIN LIANA
Presedinte,
CEOCEA COSTEL
Expert Conformitate,
RADULESCU NICOLAE



Certificare Depozitar

BRD-Groupe Societe Generale

Verificat,
Director, Claudia IONESCU



☞ SIF MOLDOVA S.A.
CONTROL INTERN 1
Nr. Reg. CNVM PFR13RCCI/04001
An 2013 luna Decembrie Zi 14
Semnatura *[Signature]*



SOCIETATEA DE INVESTITII FINANCIARE

ROMANIA, BACAU - Cod postal: 600164 Strada Pictor Aman 94C, Capital social: 51.908.958,8 lei
 CIF: RO 2816642; Of.Reg.Com.: J04/2400/92; Autorizare CNVM: 1902/30.08.99; Reg.CNVM: PJR09SIFR/040001/14.12.05;
 Depozitar: B.R.D.-G.S.G., Bucuresti; Nr.Inreg.ANSPDCP - 3449
 Telefon: 0234-67.67.40; 0744-77.57.73; 0372 - 73.28.05; 0334 - 40.10.77; Fax: 0234-67.00.62;
 E-mail: sifm@sifm.ro; Web site: www.sifm.ro

SITUATIA DETALIATA A INVESTITIILOR

Valori mobiliare admise sau tranzactionate pe o piata reglementata din Romania

Data: 31/12/2012 Lunar

Nr. crt	Emitent	Simbol	Data ultimei sedinte in care s-a tranzactionat	Nr. Actiuni detinute	Valoare nominala actiune	Pret piata	Valoare totala	Pondere in capitalul social al emitentului	Pondere in activul total al SIF	Pondere in activul net SIF
1	2	3	4	5	6	7	8 = 5 * 7	9	10	11
	SOCIETATI ADMISE BVB									
1	AEROSTAR	ARS	28.12.2012	14.647.020	0,3200	1,2885	18.872.685,27	12,504	1,649	1,731
2	ALRO S.A.	ALR	28.12.2012	13.900	0,5000	1,9452	27.038,28	0,002	0,002	0,002
3	ALUMIL ROM INDUSTRY S.A.	ALU	28.12.2012	170.110	0,2000	1,1255	191.458,81	0,544	0,017	0,018
4	ANTIBIOTICE	ATB	28.12.2012	2.790.626	0,1000	0,3745	1.045.089,44	0,491	0,091	0,096
5	ARTEGO	ARTE	28.12.2012	42.200	2,5000	6,8412	288.698,64	0,424	0,025	0,026
6	ARTROM	ART	28.12.2012	65.800	2,5100	1,3485	88.731,30	0,057	0,008	0,008
7	BANCA COMERCIALA CARPATICA	BCC	28.12.2012	3.265.091	0,1000	0,0382	124.726,48	0,104	0,011	0,011
8	BANCA TRANSILVANIA	TLV	28.12.2012	95.169.081	1,0000	1,1795	112.251.931,04	5,001	9,807	10,293
9	BIOFARM	BIO	28.12.2012	137.550.644	0,1000	0,1996	27.455.108,54	12,563	2,399	2,518
10	BOROMIR PROD SA	SPCU	28.12.2012	104.500	0,1000	0,1338	13.982,10	0,045	0,001	0,001
11	BRD	BRD	28.12.2012	16.140.809	1,0000	7,5373	121.658.119,68	2,316	10,629	11,156
12	BURSA DE VALORI BUCURESTI	BVB	28.12.2012	383.709	10,0000	20,5475	7.884.260,68	5,000	0,689	0,723
13	CASA DE BUCOVINA CLUB DE MUNTE	BCM	28.12.2012	10.304.334	0,1000	0,0708	729.546,85	6,158	0,064	0,067
14	COMCM	CMCM	28.12.2012	35.700	0,1000	0,1112	3.969,84	0,015	0,000	0,000
15	COMELF	CMF	21.11.2012	1.400	0,5800	1,5219	2.130,66	0,006	0,000	0,000
16	COMPA	CMP	28.12.2012	4.898.000	0,1000	0,5614	2.749.737,20	2,238	0,240	0,252
17	CONDMAG	COMI	28.12.2012	2.669.610	0,1000	0,0834	222.645,47	0,700	0,019	0,020
18	CONTOR GROUP	CGC	28.12.2012	1.918.873	0,1000	0,0000	0,00	0,990	0,000	0,000

Nr. crt	Emitent	Simbol	Data ultimei sedinte in care s-a tranzactionat	Nr. Actiuni detinute	Valoare nominala actiune	Pret piata	Valoare totala	Pondere in capitalul social al emitentului	Pondere in activul total al SIF	Pondere in activul net SIF
1	2	3	4	5	6	7	8 = 5 * 7	9	10	11
19	ELECTROMAGNETICA	ELMA	28.12.2012	24.409.800	0,1000	0,1872	4.569.514,56	3,611	0,399	0,419
20	IMPACT DEVELOPER & CONTRACTOR	IMP	28.12.2012	394.340	1,0000	0,1209	47.675,71	0,199	0,004	0,004
21	MECANICA CEHLAU	MECF	28.12.2012	132.202.332	0,1000	0,1207	15.956.821,47	55,105	1,394	1,463
22	OMV PETROM	SNP	28.12.2012	195.970.375	0,1000	0,4062	79.603.166,33	0,346	6,955	7,299
23	PREFAB	PREH	28.12.2012	37.800	0,5000	1,5628	59.073,84	0,078	0,005	0,005
24	ROMPETROL WELL SERVICES	PTR	28.12.2012	2.063.000	0,1000	0,2987	616.218,10	0,742	0,054	0,057
25	SANTIERUL NAVAL ORSOVA	SNO	28.12.2012	28.350	2,5000	2,0408	57.856,68	0,248	0,005	0,005
26	SNTGN TRANSGAZ	TGN	28.12.2012	162.888	10,0000	199,9943	32.576.671,54	1,383	2,846	2,987
27	SSIF BROKER	BRK	28.12.2012	16.196.875	0,2500	0,1108	1.794.613,75	4,782	0,157	0,165
28	TERAPLAST SA	TRP	28.12.2012	2.783.700	0,1000	0,1293	359.932,41	0,935	0,031	0,033
29	TRANSELECTRICA	TEL	28.12.2012	1.003.560	10,0000	11,6553	11.696.792,87	1,369	1,022	1,073
30	TRANSILVANIA CONSTRUCTII	COTR	28.12.2012	1.276	33,0000	25,7261	32.826,50	0,135	0,003	0,003
31	TURBOMECANICA	TBM	28.12.2012	307.500	0,1000	0,0285	8.763,75	0,083	0,001	0,001
32	TURISM FELIX	TUFE	28.12.2012	3.697.026	0,1000	0,1491	551.226,58	0,745	0,048	0,051
33	ZENTIVA SA	SCD	28.12.2012	89.500	0,1000	0,7570	67.751,50	0,021	0,006	0,006
	TOTAL SOCIETATI ADMISE BVB						441.608.765,87		38,581	40,495
	SOCIETATI ADMISE BVB-BER									
1	ALBALACT	ALBZ	28.12.2012	4.192.314	0,1000	0,1353	567.220,08	0,642	0,050	0,052
2	ARCELOR MITTAL TUBULAR PRODUCT	PTRO	28.12.2012	2.034.312	2,5000	1,0974	2.232.453,99	1,175	0,195	0,205
3	ARMAX GAZ	ARAX	28.12.2012	16.125.756	0,1000	0,0647	1.043.336,41	2,626	0,091	0,096
4	ATLAS GALATI	ATLK	21.12.2012	17.036.782	0,1000	0,0455	775.173,58	33,995	0,068	0,071
5	CERAMICA	CERE	28.12.2012	7.409.099	0,5000	0,5033	3.728.999,53	6,485	0,326	0,342
6	COMPANIA DE REMORCARE MARITIMA COREMAR S	REMO	18.12.2012	49.400	0,1000	0,1675	8.274,50	0,076	0,001	0,001
7	CONPET	COTE	28.12.2012	76.040	3,3000	35,5508	2.703.282,83	0,878	0,236	0,248
8	DUCTIL	DUCL	21.12.2012	832.498	0,1000	0,3623	301.614,03	0,452	0,026	0,028
9	IASITEX	IASX	20.11.2012	611.069	10,2400	5,0000	3.055.345,00	29,027	0,267	0,280
10	IMOTRUST	ARCV	28.12.2012	2.187.111	0,1000	0,0238	52.053,24	0,515	0,005	0,005

Nr. crt	Emitent	Simbol	Data ultimei sedinte in care s-a tranzactionat	Nr. Actiuni detinute	Valoare nominala actiune	Pret piata	Valoare totala	Pondere in capitalul social al emitentului	Pondere in activul total al SIF	Pondere in activul net SIF
1	2	3	4	5	6	7	8 = 5 * 7	9	10	11
11	IPROEB	IPRU	28.12.2012	662.000	0,3000	0,6969	461.347,80	1,392	0,040	0,042
12	LACTATE NATURA	INBO	08.11.2012	147.847	2,5000	2,2200	328.220,34	5,986	0,029	0,030
13	PROSPECTIUNI	PRSN	28.12.2012	2.930.830	0,1000	0,1516	444.313,83	0,408	0,039	0,041
14	UNIREA SHOP CENTER	SCDM	28.12.2012	200	2,5000	80,0920	16.018,40	0,007	0,001	0,001
	TOTAL SOCIETATI ADMISE BVB-BER						15.717.653,56		1,373	1,441
	SOCIETATI ADMISE BVB-BER-PIATA EXTRABURSIERA									
1	ARCELOR MITTAL TUBULAR PRODUCT	TPRO	28.12.2012	1.963.984	2,5000	0,4474	878.686,44	3,014	0,077	0,081
2	BUCOVINA-TEX	BUTE	19.11.2012	77.820	2,5000	6,9909	544.031,84	28,488	0,048	0,050
3	CHIMCOMPLEX	CHOB	18.12.2012	3.394.967	1,0000	0,4701	1.595.973,99	2,626	0,139	0,146
4	COMCEREAL TULCEA	CTUL	27.12.2012	780.242	2,5000	5,7579	4.492.555,41	27,125	0,392	0,412
5	CONCIVIA	COKJ	28.11.2012	118.337	2,5000	5,2205	617.778,31	11,582	0,054	0,057
6	CONSTRUCTII BIHOR	COBJ	06.12.2012	1.419	3,0000	29,5000	41.860,50	0,135	0,004	0,004
7	CONSTRUCTII FERROVIARE GALATI	CORO	27.12.2012	82.540	2,5000	1,3250	109.365,50	8,456	0,010	0,010
8	CONTED	CNTE	28.12.2012	2.812	9,5300	48,6717	136.864,82	1,173	0,012	0,013
9	FAM	FAMZ	23.11.2012	108.237	6,3000	2,3500	254.356,95	23,356	0,022	0,023
10	FAVIL	FAVL	06.12.2012	730.000	1,0000	0,5000	365.000,00	19,942	0,032	0,033
11	LAMINORUL	LMRU	28.12.2012	460.378	2,0800	0,3984	183.414,60	0,953	0,016	0,017
12	MATASEA ROMANA	MASA	06.12.2012	210.389	2,5000	1,4000	294.544,60	24,789	0,026	0,027
13	PANTEX	PANX	16.11.2012	14.039	2,5000	0,0000	0,00	6,959	0,000	0,000
14	STOFE	STOF	05.12.2012	322.224	2,5000	0,5100	164.334,24	16,226	0,014	0,015
15	TESATORIILE REUNITE	TERU	28.12.2012	852.917	2,5000	30,3276	25.866.925,61	92,001	2,260	2,372
16	TRANSTEC	TRCS	23.10.2012	286.699	2,5000	0,7000	200.689,30	41,031	0,018	0,018
17	URB RULMENTI	URUL	12.11.2012	1.790.020	2,5000	0,0300	53.700,60	15,874	0,005	0,005
	TOTAL SOCIETATI ADMISE BVB-BER-PIATA EXTRABURSIERA						35.800.082,71		3,128	3,283
	SOCIETATI NECOTATE, DAR TRANZACTIONATE PRIN SISTEMUL BVB									

Nr. crt	Emitent	Simbol	Data ultimei sedinte in care s-a tranzactionat	Nr. Actiuni detinute	Valoare nominala actiune	Pret piata	Valoare totala	Pondere in capitalul social al emitentului	Pondere in activul total al SIF	Pondere in activul net SIF
1	2	3	4	5	6	7	8 = 5 * 7	9	10	11
1	RAFO	RAF	28.12.2012	952.936	2,5000	0,4273	407.189,55	0,109	0,036	0,037
2	RULMENTI	RBL	28.12.2012	2.408.645	2,5000	1,9106	4.601.957,14	6,005	0,402	0,422
3	SANTIERUL NAVAL CONSTANTA	SNC	18.12.2012	1.310.901	2,5000	0,4000	524.360,40	2,017	0,046	0,048
	TOTAL SOCIETATI NECOTATE, DAR TRANZACTIONATE PRIN SISTEMUL BVB						5.533.507,09		0,483	0,507
	SOCIETATI ADMISE SI NETRANZACTIONATE IN ULTIMELE 90 ZILE									
1	ADMET	ADMY	07.06.2010	125.400	2,5000	6,8992	865.153,68	23,842	0,076	0,079
2	AVICOLA IASI	AVIM	06.09.2012	398.011	2,5000	0,0000	0,00	3,377	0,000	0,000
3	CEPROHART	CPHA	12.04.2010	84.385	2,5000	2,1282	179.590,13	30,252	0,016	0,016
4	COMAT GALATI	COTM	27.09.2012	1.028.875	1,0000	0,0000	0,00	9,455	0,000	0,000
5	CONFECTIA TG.JIU	CNFG	29.07.2011	75.938	2,5000	7,7589	589.191,59	31,609	0,051	0,054
6	DELTA LACT	DLCT	15.07.2011	22.413	2,5000	2,4846	55.687,50	11,160	0,005	0,005
7	ELEROM	ELER	06.04.2012	23.357	13,0000	29,8031	696.111,19	8,930	0,061	0,064
8	FILBAC	FILC	30.08.2012	36.789	2,5000	4,9215	181.056,13	20,767	0,016	0,017
9	FORTUS	FRTI	17.08.2011	5.153.925	2,5000	0,0000	0,00	13,565	0,000	0,000
10	GALGROS	GALV	05.10.2011	580.196	2,5000	3,1854	1.848.134,89	13,993	0,161	0,169
11	GENKO MED GROUP	FAMO	06.03.2012	140.522	2,5000	0,8015	112.631,11	0,551	0,010	0,010
12	INDOR	INDP	10.07.2006	36.002	2,5000	3,4730	125.035,87	4,481	0,011	0,011
13	ISTRU	ISTR	28.09.2012	218.489	2,5000	11,4312	2.497.596,69	47,255	0,218	0,229
14	LUCEAFARUL	MEBY	04.02.2010	66.903	2,5000	12,7146	850.644,16	24,663	0,074	0,078
15	MARTENS	MABE	24.07.2012	72.203	2,5000	16,3297	1.179.052,60	7,743	0,103	0,108
16	OLTCOTTON	OLBA	18.12.2007	237.507	0,2500	0,1351	32.080,88	51,112	0,003	0,003
17	REGAL	REGL	13.04.2012	16.280.467	0,1000	0,2970	4.835.440,91	93,013	0,422	0,443
18	SIMAT	SIMA	23.03.2010	95.172	2,5000	8,1471	775.377,99	37,908	0,068	0,071
19	SPIT BUCOVINA	SPTU	21.11.2011	1.162.275	1,0000	0,8831	1.026.348,86	19,547	0,090	0,094
20	TRANSILANA	TRSK	28.09.2012	7.352.083	0,1000	0,1073	788.780,83	15,080	0,069	0,072
21	UPSS	UPSS	08.11.2010	608.600	1,0000	0,9426	573.673,68	16,721	0,050	0,053
22	VASTEX	VASX	14.06.2012	147.105	2,5000	19,7058	2.898.820,06	13,935	0,253	0,266

Nr. crt	Emitent	Simbol	Data ultimei sedinte in care s-a tranzactionat	Nr. Actiuni detinute	Valoare nominala actiune	Pret piata	Valoare totala	Pondere in capitalul social al emitentului	Pondere in activul total al SIF	Pondere in activul net SIF
1	2	3	4	5	6	7	8 = 5 * 7	9	10	11
23	VITIMAS	VITK	18.03.2011	10.497	2,5000	4,7921	50.302,51	1,477	0,004	0,005
	TOTAL SOCIETATI ADMISE SI NETRANZACTIONATE IN ULTIMELE 90 ZILE						20.160.711,26		1,761	1,849
	SOCIETATI ADMISE LA SIBEX									
1	SIBEX SIBIU STOCK EXCHANGE SA	SBX	20.12.2012	1.671.217	1,0000	1,0007	1.672.386,85	4,999	0,146	0,153
	TOTAL SOCIETATI ADMISE LA SIBEX						1.672.386,85		0,146	0,153
	TOTAL SOCIETATI ADMISE			91			520.493.107,34		45,473	47,728

Drepturi de preferinta tranzactionate

Nr. crt	Emitent	Simbol	Data ultimei sedinte in care s-a tranzactionat	Nr. drepturi detinute	Valoare nominala actiune	Pret piata	Valoare totala	Pondere in activul total al SIF	Pondere in activul net SIF
1	2	3	4	5	6	7	8 = 5 * 7	9	10
	TOTAL DREPTURI DE PREFERINTA TRANZACTIONATE								


Drepturi de preferinta netranzactionate

Nr. crt	Emitent	Nr. drepturi detinute	Valoare nominala actiune	Valoare teoretica drept de preferinta	Valoare totala teoretica	Pondere in activul total al SIF	Pondere in activul net SIF
1	2	3	4	5	6 = 3 * 5	7	8
	TOTAL DREPTURI DE PREFERINTA NETRANZACTIONATE						

Actiuni virtuale										
Nr. crt	Emitent	Simbol	Data ultimei sedinte in care s-a tranzactionat	Sursa	Nr. actiuni	Valoare nominala actiune	Pret piata	Valoare totala	Pondere in activul total al SIF	Pondere in activul net SIF
1	2	3	4	5	6	7	8	9 = 6 * 8	10	11
	TOTAL									


Intocmit
SIF Moldova

Expert Economist in Gestiune
Economica,
STELEA GABRIELA
Sef Serviciu,
FECHET SONIA VASILICA
Director Economic,
MARIN LIANA
Presedinte,
GEOCEA COSTEL
Expert Conformitate,
RADULESCU NICOLAE



Certificare Depozitar
BRD-Groupe Societe Generale

Verificat
Director, CLAUDIA IONESCU



7 SIF MOLDOVA S.A.
CONTROL INTERN 1
Nr. Reg. CNVM PFR13RCCI/04001
An 2013 Luna 01 Zi 14
Semnatura



SOCIETATEA DE INVESTIȚII FINANCIARE

ROMÂNIA, BACĂU - Cod poștal: 600164 Strada Pictor Aman 94C, Capital social: 51.908.958,8 lei
CIF: RO 2816642; Of.Reg.Com.: J04/2400/92; Autorizare CNVM: 1902/30.08.98; Reg.CNVM: PJR09SIFR040001/14.12.05;
Depozitar: B.R.D.-G.S.G., București; Nr.Inreg.ANSPDCP - 3449
Telefon: 0234-57.67.40; 0744-77.57.73; 0372 - 73.28.05; 0334 - 40.10.77; Fax: 0234-57.00.62;
E-mail: sifm@sifm.ro; Web site: www.sifm.ro

SITUATIA DETALIATA A INVESTITIILOR

Valori mobiliare admise sau tranzactionate pe o piata reglementata dintr-un stat membru
Data: 31/12/2012 Lunar

Nr. crt	Emitent	Simbol	Data ultimei sedinte in care s-a tranzactionat	Nr. Actiuni detinute	Valoare nominala actiune	Pret piata	Valoare totala	Pondere in capitalul social al emitentului	Pondere in activul total al SIF	Pondere in activul net SIF	
1	2	3	4	5	6	7	8 = 5 * 7	9	10	11	
	SOCIETATI ADMISE PE PIATA INTERNATIONALA										
1	ASSECO POLAND SA	ACP	28.12.2012	10.276	1,0000	45,8446	471.099,11	0,013	0,041	0,043	
2	CEZ AS	BAAC EZ	28.12.2012	35.000	100,0000	117,6969	4.119.391,50	0,651	0,360	0,378	
3	ERSTE BANK	EBS	28.12.2012	3.141.465	0,0000	92,0138	289.058.132,22	0,000	25,254	26,506	
4	OMV AG	OMV AG	28.12.2012	81.103	0,0000	122,6675	9.948.702,25	0,000	0,869	0,912	
5	PAPIEROW GIELDA WARTOSCIOWYCH w WARSZAWI	GPW	28.12.2012	10.000	1,0000	39,9897	399.897,00	0,024	0,035	0,037	
6	SEMPERIT AG HOLDING	SEM	28.12.2012	1.900	0,0000	140,8557	267.625,83	0,000	0,023	0,025	
	TOTAL SOCIETATI ADMISE PE PIATA INTERNATIONALA							304.264.847,91		26,582	27,900
	TOTAL SOCIETATI ADMISE				6			304.264.847,91		26,582	27,900

Drepturi de preferinta tranzactionate									
Nr. crt	Emitent	Simbol	Data ultimei sedinte in care s-a tranzactionat	Nr. drepturi detinute	Valoare nominala actiune	Pret piata	Valoare totala	Pondere in activul total al SIF	Pondere in activul net SIF
1	2	3	4	5	6	7	8 = 5 * 7	9	10
	TOTAL DREPTURI DE PREFERINTA TRANZACTIONATE								

Drepturi de preferinta netranzactionate							
Nr. crt	Emitent	Nr. drepturi detinute	Valoare nominala actiune	Valoare teoretica drept de preferinta	Valoare totala teoretica	Pondere in activul total al SIF	Pondere in activul net SIF
1	2	3	4	5	6 = 3 * 5	7	8
	TOTAL DREPTURI DE PREFERINTA NETRANZACTIONATE						



Actiuni virtuale										
Nr. crt	Emitent	Simbol	Data ultimei sedinte in care s-a tranzactionat	Sursa	Nr. actiuni	Valoare nominala actiune	Pret piata	Valoare totala	Pondere in activul total al SIF	Pondere in activul net SIF
1	2	3	4	5	6	7	8	9 = 6 * 8	10	11
	TOTAL									

Intocmit
SIF Moldova

Expert Economist In Gestiune
Economica,
STELEA GABRIELA
Sef Serviciu,
FECHET SONIA VASILICA
Director Economic,
MARIN LIANA
Presedinte,
CEOCEA COSTEL
Expert Conformitate,
RADULESCU NICOLAE

Certificare Depozitar
BRD-Groupe Societe Generale

Verificat,
Director, CLAUDIA IONESCU



7 SIF MOLDOVA S.A.
CONTROL INTERN 1
Nr. Reg. CNVM-PFR13RCCI/04001
Anul 2013 luna noiembrie zi 14
Sursa



SOCIETATEA DE INVESTITII FINANCIARE

ROMANIA, BACĂU - Cod poștal: 600164 Strada Pictor Aman 94C, Capital social: 51.908.958,8 lei
CIF: RO 2819642; Of.Reg.Com.: J04/2400/92; Autorizare CNVM: 1902/30.08.99; Reg.CNVM: PJR09SIIR/040001/14.12.05;
Depozitar: B.R.D.-G.S.G., București; Nr.inreg.ANSPDCP - 3449
Telefon: 0234-57.67.40; 0744-77.57.73; 0372 - 73.28.05; 0334 - 40.10.77; Fax: 0234-57.00.62;
E-mail: sifm@sifm.ro; Web site: www.sifm.ro

SITUATIA DETALIATA A INVESTITIILOR

Valori mobiliare admise sau tranzactionate pe o piata reglementata dintr-un stat
nemembru

Data: 31/12/2012 Lunar

Nr. crt	Emitent	Simbol	Data ultimei sedinte in care s-a tranzactionat	Nr. Actiuni detinute	Valoare nominala actiune	Pret piata	Valoare totala	Pondere in capitalul social al emitentului	Pondere in activul total al SIF	Pondere in activul net SIF	
1	2	3	4	5	6	7	8 = 5 * 7	9	10	11	
	SOCIETATI ADMISE PE PIATA INTERNATIONALA										
1	BARRICK GOLD CORP.	ABX	31.12.2012	34.540	0,0000	121,8929	4.210.180,77	0,000	0,368	0,386	
2	GABRIEL RESOURCES	GBU	31.12.2012	491.800	0,0000	8,2478	4.056.268,04	0,000	0,354	0,372	
3	GOLDCORP INC.	GG	31.12.2012	19.000	0,0000	136,2152	2.588.088,80	0,000	0,226	0,237	
4	NEWMONT MINING CORPORATION	NEM	31.12.2012	33.256	0,0000	162,4855	5.403.617,79	0,000	0,472	0,496	
	TOTAL SOCIETATI ADMISE PE PIATA INTERNATIONALA										
								16.258.155,40		1,420	1,491
	TOTAL SOCIETATI ADMISE				4			16.258.155,40		1,420	1,491


Drepturi de preferinta tranzactionate										
Nr. crt	Emitent	Simbol	Data ultimei sedinte in care s-a tranzactionat	Nr. drepturi detinute	Valoare nominala actiune	Pret piata	Valoare totala	Pondere in activul total al SIF	Pondere in activul net SIF	
1	2	3	4	5	6	7	8 = 5 * 7	9	10	
	TOTAL DREPTURI DE PREFERINTA TRANZACTIONATE									

Drepturi de preferinta netranzactionate							
Nr. crt	Emitent	Nr. drepturi detinute	Valoare nominala actiune	Valoare teoretica drept de preferinta	Valoare totala teoretica	Pondere in activul total al SIF	Pondere in activul net SIF
1	2	3	4	5	6 = 3 * 5	7	8
	TOTAL DREPTURI DE PREFERINTA NETRANZACTIONATE						

Actiuni virtuale										
Nr. crt	Emitent	Simbol	Data ultimei sedinte in care s-a tranzactionat	Sursa	Nr. actiuni	Valoare nominala actiune	Pret piata	Valoare totala	Pondere in activul total al SIF	Pondere in activul net SIF
1	2	3	4	5	6	7	8	9 = 6 * 8	10	11
	TOTAL									

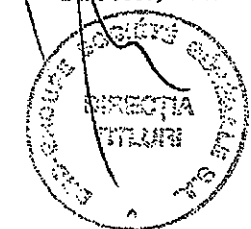
Intocmit
SIF Moldova

Expert Economist In Gestiune
Economica,
STELEA GABRIELA
Sef Serviciu,
FECHEC SONIA VASILICA
Director Economic,
MARIN LIANA
Presedinte,
CEOCEA COSTEL
Expert Conformitate,
RADULESCU NICOLAE



Certificare Depozitar
BRD-Groupe Societe Generale

Verificat,
Director, **Gaudia IONESCU**



7 SIF MOLDOVA S.A.
CONTROL INTERN 1
Nr. Reg. CNVM PFR 13RCCI/04001
An 2013 luna ianuarie zi 14
Semnatura [Signature]



SOCIETATEA DE INVESTIȚII FINANCIARE

ROMÂNIA, BACĂU - Cod poștal: 600164 Strada Pictor Aman 94C, Capital social: 51.908.958,8 lei
CIF: RO 2816642; Of.Reg.Com.: J04/2400/92; Autorizare CNVM: 1902/30.08.99; Reg.CNVM: PJR09SIIR/040001/14.12.05;
Depozitar: B.R.D.-G.S.G., București; Nr.inreg.ANSPDCP - 3449
Telefon: 0234-57.67.40; 0744-77.57.73; 0372 - 73.28.05; 0334 - 40.10.77; Fax: 0234-57.00.62;
E-mail: sifm@sifm.ro; Web site: www.sifm.ro

SITUATIA DETALIATA A INVESTITIILOR

Instrumente mentionate la art. 187 lit. a)

Data: 31/12/2012 Lunar

Nr. crt.	Emitent	Nr. Actiuni detinute	Data achizitiei	Pret mediu achizitie	Valoare nominala actiune	Valoare actiune	Valoare totala	Pondere in capitalul social al emitentului	Pondere in activul total al SIF	Pondere in activul net SIF
1	2	3	4	5	6	7	8	9	10	11
	SOCIETATI INCHISE									
1	1 IUNIE TM	5.251	1993	10,0000	10,0000	0,0000	0,00	6,357	0,000	0,000
2	AGRALMIXT IS	22.884	2001	2,5000	2,5000	20,6051	471.526,02	20,880	0,041	0,043
3	AGRICOLA INTERNATIONAL BC	6.639.150	2000	0,1000	0,1000	0,1372	910.835,53	1,223	0,080	0,084
4	AGRICOLA MIROSLAVA IS	20.870	1993	2,5000	2,5000	0,0000	0,00	3,344	0,000	0,000
5	AGROCOMPLEX BIRLAD VS	67.343	1993	2,5000	2,5000	13,1153	883.224,64	7,188	0,077	0,081
6	AGRODELTA SARINASUF TL	20.379	1993	2,5000	2,5000	0,0000	0,00	10,130	0,000	0,000
7	AGRODELTA SIREASA TL	239.731	1993	2,5000	2,5000	1,4547	348.743,15	20,645	0,030	0,032
8	AGROGAL GL	302.649	1993	2,0400	2,0400	2,2267	673.907,91	6,674	0,059	0,062
9	AGROINDUSTRIALA CORA TL	12.631	1993	2,5000	2,5000	0,6828	8.624,06	7,907	0,001	0,001
10	AGROINDUSTRIALA DEALU TL	72.928	1993	2,5000	2,5000	0,0000	0,00	25,500	0,000	0,000
11	AGROINDUSTRIALA PIATRA TL	73.744	1993	2,5000	2,5000	0,0000	0,00	13,956	0,000	0,000
12	AGROVIN GL	150.778	1993	2,5000	2,5000	0,0000	0,00	7,963	0,000	0,000

Nr. crt.	Emitent	Nr. Actiuni detinute	Data achizitiei	Pret mediu achizitie	Valoare nominala actiune	Valoare actiune	Valoare totala	Pondere in capitalul social al emitentului	Pondere in activul total al SIF	Pondere in activul net SIF
1	2	3	4	5	6	7	8	9	10	11
13	AGROZOOTEHNICA M.KOGALNICEANU TL	78.442	1993	2,5000	2,5000	0,0000	0,00	21,824	0,000	0,000
14	AGROZOOTEHNICA TULCEA TL	32.047	1993	2,5000	2,5000	0,0000	0,00	7,717	0,000	0,000
15	ALIMENCO IS	53.857	1994	2,5000	2,5000	3,1460	169.433,76	28,465	0,015	0,016
16	ALIMENTARA CJ	10.468.044	2004	0,1559	0,1000	0,4090	4.280.918,78	18,376	0,374	0,393
17	APA-CANAL BC	7.812	2001	2,5000	2,5000	4,8990	38.270,88	6,723	0,003	0,004
18	ATLAS BRAILA BR	22.337	1993	2,5000	2,5000	17,2726	385.817,18	14,985	0,034	0,035
19	AUTO MOLDOVA NT	1.267	1995	10,0000	10,0000	142,2947	180.287,33	2,238	0,016	0,017
20	AZOCHIM NT	3.067.329	1993	2,5000	2,5000	0,0000	0,00	20,624	0,000	0,000
21	BUCOVINA VEHICLES SA SV	2	31.05.2012	20.000,0000	20.000,0000	9.999,9750	19.999,95	0,009	0,002	0,002
22	BUMBACARIA ROMANEASCA IF	597.125	1993	1,0000	1,0000	0,6931	413.881,07	48,686	0,036	0,038
23	CARPATEX BV	52.335	1993	3,9100	3,9100	16,3793	857.211,72	5,000	0,075	0,079
24	CASA BC	1.263.787	1999	2,5545	2,5000	2,8682	3.624.752,53	97,535	0,317	0,332
25	CASA ROMANA DE COMPENSATIE SB	852.039	2006	1,2893	1,0000	0,8089	689.187,62	7,879	0,060	0,063
26	CERAMICA DORHOI BT	84.479	1993	2,5004	2,5000	0,0000	0,00	48,959	0,000	0,000
27	CIMEX TL	26.432	1993	2,5000	2,5000	4,0651	107.449,97	5,526	0,009	0,010
28	COMCEREAL BRAILA BR	25.603	1993	2,5000	2,5000	1,1488	29.412,31	1,573	0,003	0,003
29	COMCEREAL IASI IS	65.793	1993	2,5000	2,5000	0,0000	0,00	8,192	0,000	0,000
30	COMPLEX TURISTIC DANCU IS	3.255	1997	2,5000	2,5000	0,0000	0,00	21,959	0,000	0,000
31	COMPRIM BT	667	1993	2,5000	2,5000	0,0000	0,00	29,978	0,000	0,000
32	CONFECTII BIRLAD VS	16.655	1993	2,5000	2,5000	65,3275	1.088.028,75	5,000	0,095	0,100
33	CRINUL BU	61.449	1993	2,5000	2,5000	0,0000	0,00	26,361	0,000	0,000
34	DALLCO-DUNAREA TL	34.235	1993	2,5000	2,5000	0,0000	0,00	5,289	0,000	0,000


Nr. crt.	Emitent	Nr. Actiuni detinute	Data achizitiei	Pret mediu achizitie	Valoare nominala actiune	Valoare actiune	Valoare totala	Pondere in capitalul social al emitentului	Pondere in activul total al SIF	Pondere in activul net SIF
1	2	3	4	5	6	7	8	9	10	11
35	DANUBIUS TL	22.742	1993	2,5000	2,5000	7,1715	163.094,62	28,954	0,014	0,015
36	DELTA SERVICE TL	9.458	31.12.2007	6,0000	6,0000	32,4276	306.700,38	34,390	0,027	0,028
37	DEPOZITARUL CENTRAL(REGISCO) BU	7.396.029	1997	0,1341	0,1000	0,0578	427.321,17	2,924	0,037	0,039
38	DEPOZITARUL SIBEX SA SB	6.480	06.08.2010	100,0000	100,0000	50,3077	325.993,61	2,824	0,028	0,030
39	DONATRIC IS	38.914	1993	2,5000	2,5000	0,0000	0,00	26,583	0,000	0,000
40	DYONISOS VN	772.824	1995	0,1000	0,1000	0,2275	175.812,25	12,410	0,015	0,016
41	EL-TEX BV	328.855	1993	2,5000	2,5000	0,0000	0,00	34,503	0,000	0,000
42	EXIMBANK BU	414.740	1993	6,0000	6,0000	8,2761	3.432.435,37	0,311	0,300	0,315
43	FEROM TL	1.794.782	1993	2,5000	2,5000	0,0000	0,00	34,660	0,000	0,000
44	HUMOREANCA SV	16.896	1993	2,5000	2,5000	3,5270	59.592,94	25,385	0,005	0,005
45	HYPERION IS	116.433	1993	2,5000	2,5000	6,0900	709.078,56	29,399	0,062	0,065
46	INSULA MARE A BRAILEI BR	39.805.534	1993	0,1000	0,1000	0,0000	0,00	24,618	0,000	0,000
47	JIJIA BT	3.258	1993	2,5000	2,5000	0,0000	0,00	5,873	0,000	0,000
48	LACTIS IS	880.434	1993	0,0423	0,1000	0,0000	0,00	7,388	0,000	0,000
49	MALINA-SMIRDAN GL	58.744	1993	2,5000	2,5000	0,0000	0,00	6,805	0,000	0,000
50	MARATEX MM	354.975	1993	2,5000	2,5000	0,0000	0,00	21,683	0,000	0,000
51	MECANICA VASLUI VS	286.696	2002	2,5000	2,5000	0,0000	0,00	19,534	0,000	0,000
52	MELANA NT	9.168	1993	2,5000	2,5000	0,0000	0,00	0,388	0,000	0,000
53	MES SV	160.819	1993	2,5000	2,5000	0,0000	0,00	14,612	0,000	0,000
54	MONDEX SB	18.407	1993	2,5000	2,5000	0,0000	0,00	0,650	0,000	0,000
55	NECTAR IS	275.883	1993	0,1000	0,1000	0,0000	0,00	0,828	0,000	0,000
56	NICOLINA IS	561.610	1993	2,5000	2,5000	0,0000	0,00	15,887	0,000	0,000
57	NICORVIN GL	64.281	1993	2,5000	2,5000	0,0000	0,00	6,578	0,000	0,000
58	NOVA BANK BU	123.265	1996	10,0680	10,0000	0,0000	0,00	2,883	0,000	0,000

Nr. crt.	Emitent	Nr. Actiuni detinute	Data achizitiei	Pret mediu achizitie	Valoare nominala actiune	Valoare actiune	Valoare totala	Pondere in capitalul social al emitentului	Pondere in activul total al SIF	Pondere in activul net SIF
1	2	3	4	5	6	7	8	9	10	11
59	ONSAL BC	4.749	2001	2,5000	2,5000	0,0000	0,00	12,593	0,000	0,000
60	PANIMON BC	9.810	1993	2,5000	2,5000	20,2708	198.856,88	5,000	0,017	0,018
61	PARTMEN BC	75.748	1999	2,5000	2,5000	9,8499	746.111,05	26,592	0,065	0,068
62	PETROMECH BC	10.872	1993	2,5000	2,5000	0,0000	0,00	5,738	0,000	0,000
63	PISCICOLA MURIGHIOL TL	253.026	1993	2,5000	2,5000	30,2256	7.647.860,48	30,000	0,668	0,701
64	POLIROM NT	582.650	1993	2,5000	2,5000	0,0000	0,00	6,243	0,000	0,000
65	PROLLECEP GL	112.777	1993	2,5000	2,5000	0,0000	0,00	16,094	0,000	0,000
66	RAIFFEISEN BANK BU	8.989.118	1993	0,1000	0,1000	0,2315	2.081.321,77	0,075	0,182	0,191
67	RARES GL	13.546	1993	2,5000	2,5000	0,0000	0,00	6,438	0,000	0,000
68	SANEVIT AR	25.159	1995	2,1973	0,1000	0,0000	0,00	0,422	0,000	0,000
69	SANEX CJ	12.082.650	2004	0,4036	0,2000	0,4157	5.022.836,61	6,522	0,439	0,461
70	SEROMGAL BR	6.335	1993	2,5000	2,5000	0,0000	0,00	17,421	0,000	0,000
71	SINCOBAC BC	4.153	1995	2,5000	2,5000	0,0000	0,00	44,791	0,000	0,000
72	SIRETUL BT	6.874.892	1993	0,1000	0,1000	0,0000	0,00	39,972	0,000	0,000
73	SSIF TREND BC	15.996	1995	2,5000	2,5000	0,0000	0,00	4,999	0,000	0,000
74	STARFOREST NT	109.158	1995	2,5000	2,5000	0,0000	0,00	42,463	0,000	0,000
75	SUINPROD INDEPENDENTA GL	89.631	1993	2,5000	2,5000	0,0000	0,00	30,379	0,000	0,000
76	TERA ILDO BU	6.271	1993	2,5000	2,5000	0,0000	0,00	7,617	0,000	0,000
77	TEX-MED SB	273.568	2004	2,5000	2,5000	0,0000	0,00	21,135	0,000	0,000
78	TRICOHAR M.C. HR	70.299	1993	2,5000	2,5000	0,0000	0,00	10,324	0,000	0,000
79	TRICOTTON VN	99.426	1993	2,5000	2,5000	0,0000	0,00	32,028	0,000	0,000
80	TURISM LOTUS FELIX BH	12.259.826	27.12.2011	0,1000	0,1000	0,0501	613.751,77	1,694	0,054	0,056
81	VASCAR VS	148.900	1993	2,5000	2,5000	3,7283	555.151,06	21,450	0,049	0,051
82	VASCOVIN VS	3.603.715	1993	0,1000	0,1000	0,0000	0,00	10,333	0,000	0,000

Nr. crt.	Emitent	Nr. Actiuni definite	Data achizitiei	Pret mediu achizitie	Valoare nominala actiune	Valoare actiune	Valoare totala	Pondere in capitalul social al emitentului	Pondere in activul total al SIF	Pondere in activul net SIF
1	2	3	4	5	6	7	8	9	10	11
83	VIDISAMP VS	212.411	1993	2,5000	2,5000	0,0000	0,00	21,823	0,000	0,000
84	VINIA IS	11.634	1993	2,5000	2,5000	0,0000	0,00	0,163	0,000	0,000
85	VINIFICATIE SI BAUTURI GALATI GL	58.328	1993	2,5000	2,5000	0,0000	0,00	21,121	0,000	0,000
86	ZONOCERAM NT	120.797	1993	2,5000	2,5000	0,0000	0,00	20,429	0,000	0,000
	TOTAL SOCIETATI INCHISE						37.647.431,68		3,289	3,452

Intocmit
SIF Moldova

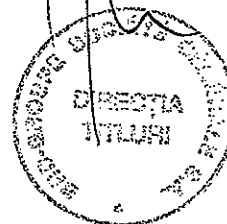
Expert Economist In Gestiune
Economica,
STELEA GABRIELA
Sef Serviciu,
FECHET SONIA VASILICA
Director Economic,
MARIN LIANA
Presedinte,
CEOCEA COSTEL
Expert Conformitate,
RADULESCU NICOLAE



7 SIF MOLDOVA S.A.
CONTROL INTERN 1
Nr. Reg. CNVM-PFR13RCCL/04001
An 13 Luna aprilie Zi 14
Semnatura [Signature]

Certificare Depozitar
BRD-Groupe Societe Generale

Verificat, [Signature]
Director, Claudia IONESCU





SOCIETATEA DE INVESTITII FINANCIARE

ROMANIA, BACAU - Cod postal: 600164 Strada Pictor Aman 94C, Capital social: 51.908.958,8 lei
 CIF: RO 2816642; Of.Reg.Com.: J04/2400/92; Autorizare CNVM: 1902/30.08.99; Reg.CNVM: PJR09SIIIR/040001/14.12.05;
 Depozitar: B.R.D.-G.S.G., Bucuresti; Nr.Inreg.ANSPDCP - 3449
 Telefon: 0234-57.67.40; 0744-77.57.73; 0372 - 73.28.05; 0334 - 40.10.77; Fax: 0234-57.00.62;
 E-mail: sifm@sifm.ro; Web site: www.sifm.ro

SITUATIA DETALIATA A INVESTITIILOR


Obligatiuni sau alte titluri de creanta tranzactionabile emise sau garantate de
 autoritati ale administratiei publice locale

Data: 31/12/2012 Lunar

Nr. crt	Denumire	Nr. Obligatiuni	Data achizitiei	Data Scadentei	Pret de achizitie (lei/buc)	Valoare oblig. (lei/buc)	Crestere zilnica	Dobanda cumulata	Valoare actualizata	Pondere in total activ SIF	Ponderea in activul net SIF
1	2	3	5	6	7	8	9	10	11	12	13
1	PRIMARIA BACAU	2.000	03.09.2009	31.10.2026	100,00	82,32	27,86	1.699,23	166.339,23	0,015	0,015
	Total municipale	2.000						1.699,23	166.339,23	0,015	0,015
2	PRIMARIA HOREZU	25.000	28.12.2012	19.10.2015	10,00	10,00	54,97	219,86	250.219,86	0,022	0,023
	Total orasenesti	25.000						219,86	250.219,86	0,022	0,023
	TOTAL	27.000						1.919,09	416.559,09	0,036	0,038

Intocmit
SIF Moldova

Expert Economist In gestiune
Economica,
STELEA GABRIELA
Sef Serviciu,
FECHET SONIA VASILICA
Director Economic,
MARIN LIANA
Presedinte,
CEOCEA COSTEL
Expert Conformitate,
RADULESCU NICOLAE



Certificare Depozitar
BRD-Groupe Societe Generale

Verificat,
Director, **Claudia IONESCU**



SIF MOLDOVA S.A.
CONTROL INTERN 1
Nr. Reg. CNVM: PFR13RCCI/0400
An: 2012 Luna: august Zi: 14
Semnatura: [Signature]



SOCIETATEA DE INVESTITII FINANCIARE

ROMANIA, BACAU - Cod postal: 600164 Strada Pictor Aman 94C, Capital social: 51.908.958,8 lei
 CIF: RO 2816642; Of.Reg.Com.: J04/2400/92; Autorizare CNVM: 1902/30.08.99; Reg.CNVM: PJR09SIIIR/040001/14.12.05;
 Depozitar: B.R.D.-G.S.G., Bucuresti; Nr.inreg.ANSPDCP - 3449
 Telefon: 0234-57.67.40; 0744-77.57.73; 0372 - 73.28.05; 0334 - 40.10.77; Fax: 0234-57.00.62;
 E-mail: sifm@sifm.ro; Web site: www.sifm.ro

SITUATIA DETALIATA A INVESTITIILOR

Obligatiuni sau alte titluri de creanta tranzactionabile emise de catre societati
 comerciale
 Data: 31/12/2012 Lunar

Nr. crt	Denumire	Nr. Obligatiuni	Data achizitiei	Data Scadentei	Pret de achizitie (lei/buc)	Valoare oblig.(lei/buc)	Crestere zilnica	Dobanda cumulata	Valoare actualizata	Pondere in total activ SIF	Ponderea in activul net SIF
1	2	3	5	6	7	8	9	10	11	12	13
1	GDF SUEZ Energy Romania S.A	221	30.10.2012	30.10.2017	10.000,00	10.000,00	454,28	28.619,50	2.238.619,20	0,196	0,205
2	BANCA EUROPEANA DE INVESTITII	10.000	10.09.2009	10.05.2014	93,20	99,48	191,78	45.260,27	1.040.060,27	0,091	0,095
	Total corporative	10.221						73.879,77	3.278.679,47	0,286	0,301
	TOTAL	10.221						73.879,77	3.278.679,47	0,286	0,301

Intocmit
SIF Moldova


Expert Economist In Gestiune
 Economica,
STEEA GABRIELA
 Sef Serviciu,
FECHEC SONIA VASILICA
 Director Economic,
MARIN LIANA
 Presedinte,
CEOCEA COSTEL
 Expert Conformitate,
RADULESCU NICOLAE

SIF MOLDOVA S.A.
CONTROL INTERN I
 Nr. Reg. CNVM: PFR13RCCI/04001
 An 2013 luna Ianuarie zi 14
 Semnatura



Certificare Depozitar
BRD-Groupe Societe Generale

Verificat,
Director, **Claudia IONESCU**





SOCIETATEA DE INVESTIȚII FINANCIARE

ROMÂNIA, BACĂU - Cod poștal: 600164 Strada Pictor Aman 94C, Capital social: 51.908.958,8 lei
 CIF: RO 2816642; Of.Reg.Com.: J04/2400/92; Autorizare CNVM: 1902/30.08.99; Reg.CNVM: PJR09SIFR/040001/14.12.05;
 Depozitar: B.R.D.-G.S.G., București; Nr.Inreg.ANSPDCP - 3449
 Telefon: 0234-57.67.40; 0744-77.67.73; 0372 - 73.28.05; 0334 - 40.10.77; Fax: 0234-57.00.62;
 E-mail: sifm@sifm.ro; Web site: www.sifm.ro

SITUATIA DETALIATA A INVESTITIILOR Depozite bancare Data: 31/12/2012 Lunar

Denumire banca	Data constituirii	Data scadentei	Valuta	Valoare initiala		Dobanda zilnica		Dobanda cumuata		Valoare actualizata		Pondere in total activ SIF	Pondere in activul net SIF
				VALUTA	LEI	VALUTA	LEI	VALUTA	LEI	VALUTA	LEI		
MARFIN BANK ROMANIA	10.12.2012	10.01.2013	RON		4.500.000,00		875,00		19.250,00	4.519.250,00	4.519.250,00	0,39	0,41
Total MARFIN BANK ROMANIA					4.500.000,00		875,00		19.250,00		4.519.250,00	0,39	0,41
UNICREDIT TIRIAC BANK	10.12.2012	10.01.2013	RON		1.505.000,00		294,73		6.484,04	1.511.484,04	1.511.484,04	0,13	0,14
UNICREDIT TIRIAC BANK	10.12.2012	10.01.2013	RON		5.000.000,00		979,17		21.541,67	5.021.541,67	5.021.541,67	0,44	0,46
Total UNICREDIT TIRIAC BANK					6.505.000,00		1.273,90		28.025,71		6.533.025,71	0,57	0,60
BRD	22.10.2012	21.01.2013	USD	100.000,00	335.750,00	6,39	21,45	453,61	1.523,00	100.453,61	337.273,00	0,03	0,03
BRD	22.10.2012	21.01.2013	USD	181.900,00	610.729,25	11,62	39,02	825,12	2.770,34	182.725,12	613.499,59	0,05	0,06
BRD	28.12.2012	28.01.2013	EUR	130.000,00	575.731,00	9,93	43,98	39,72	175,92	130.039,72	575.906,92	0,05	0,05
BRD	28.12.2012	28.01.2013	EUR	500.000,00	2.214.350,00	38,19	169,15	152,78	676,61	500.152,78	2.215.026,61	0,19	0,20
BRD	28.12.2012	28.01.2013	EUR	500.000,00	2.214.350,00	38,19	169,15	152,78	676,61	500.152,78	2.215.026,61	0,19	0,20
BRD	28.12.2012	28.01.2013	EUR	500.000,00	2.214.350,00	38,19	169,15	152,78	676,61	500.152,78	2.215.026,61	0,19	0,20
BRD	28.12.2012	28.01.2013	EUR	500.000,00	2.214.350,00	38,19	169,15	152,78	676,61	500.152,78	2.215.026,61	0,19	0,20
BRD	31.12.2012	03.01.2013	RON		2.554.412,00		301,56		301,56	2.554.713,56	2.554.713,56	0,22	0,23
BRD	31.12.2012	03.01.2013	EUR	100.939,00	447.028,55	0,48	2,11	0,48	2,11	100.939,48	447.030,66	0,04	0,04
Total BRD					13.381.050,80		1.084,73		7.479,35		13.388.530,15	1,17	1,23
BANCPOST	10.12.2012	10.01.2013	RON		2.032.000,00		366,89		8.071,56	2.040.071,56	2.040.071,56	0,18	0,19
Total BANCPOST					2.032.000,00		366,89		8.071,56		2.040.071,56	0,18	0,19
BANCA TRANSILVANIA	03.12.2012	08.01.2013	RON		300.000,00		52,08		1.510,42	301.510,42	301.510,42	0,03	0,03



SOCIETATEA DE INVESTITII FINANCIARE

ROMANIA, BACĂU - Cod poștal: 600164 Strada Pictor Aman 94C, Capital social: 51.908.958,8 lei
 CIF: RO 2816642; Of.Reg.Com.: J04/2400/92; Autorizare CNVM: 1802/30.08.99; Reg.CNVM: FJR09SIIIR/040001/14.12.05;
 Depozitar: B.R.D.-G.S.G., București; Nr.Inreg.ANSPDCP - 3449
 Telefon: 0234-57.67.40; 0744-77.57.73; 0372 - 73.28.05; 0334 - 40.10.77; Fax: 0234-57.00.62;
 E-mail: sifm@sifm.ro; Web site: www.sifm.ro

SITUATIA DETALIATA A INVESTITIILOR Depozite bancare Data: 31/12/2012 Lunar

Denumire banca	Data constituirii	Data scadentei	Valuta	Valoare initiala		Dobanda zilnica		Dobanda cumulata		Valoare actualizata		Pondere in total activ SIF	Pondere in activul net SIF
				VALUTA	LEI	VALUTA	LEI	VALUTA	LEI	VALUTA	LEI		
BANCA TRANSILVANIA	03.12.2012	08.01.2013	RON		500.000,00		86,81		2.517,36	502.517,36	502.517,36	0,04	0,05
BANCA TRANSILVANIA	03.12.2012	08.01.2013	RON		500.000,00		86,81		2.517,36	502.517,36	502.517,36	0,04	0,05
BANCA TRANSILVANIA	03.12.2012	08.01.2013	RON		500.000,00		86,81		2.517,36	502.517,36	502.517,36	0,04	0,05
BANCA TRANSILVANIA	03.12.2012	08.01.2013	RON		500.000,00		86,81		2.517,36	502.517,36	502.517,36	0,04	0,05
BANCA TRANSILVANIA	03.12.2012	08.01.2013	RON		1.000.000,00		173,61		5.034,72	1.005.034,72	1.005.034,72	0,09	0,09
BANCA TRANSILVANIA	03.12.2012	08.01.2013	RON		1.000.000,00		173,61		5.034,72	1.005.034,72	1.005.034,72	0,09	0,09
BANCA TRANSILVANIA	03.12.2012	08.01.2013	RON		1.000.000,00		173,61		5.034,72	1.005.034,72	1.005.034,72	0,09	0,09
BANCA TRANSILVANIA	03.12.2012	08.01.2013	RON		1.000.000,00		173,61		5.034,72	1.005.034,72	1.005.034,72	0,09	0,09
BANCA TRANSILVANIA	03.12.2012	08.01.2013	RON		1.000.000,00		173,61		5.034,72	1.005.034,72	1.005.034,72	0,09	0,09
BANCA TRANSILVANIA	08.10.2012	08.01.2013	EUR	1.000.000,00	4.428.700,00	90,28	399,81	7.673,61	33.984,12	1.007.673,61	4.462.684,12	0,39	0,41
BANCA TRANSILVANIA	08.10.2012	08.01.2013	EUR	1.000.000,00	4.428.700,00	90,28	399,81	7.673,61	33.984,12	1.007.673,61	4.462.684,12	0,39	0,41
BANCA TRANSILVANIA	08.10.2012	08.01.2013	EUR	1.906.049,43	8.441.321,11	172,07	762,06	14.626,28	64.775,42	1.920.675,71	8.506.096,53	0,74	0,78
BANCA TRANSILVANIA	10.12.2012	10.01.2013	RON		1.000.000,00		166,67		3.666,67	1.003.666,67	1.003.666,67	0,09	0,09
BANCA TRANSILVANIA	10.12.2012	10.01.2013	RON		1.100.000,00		183,33		4.033,33	1.104.033,33	1.104.033,33	0,10	0,10
BANCA TRANSILVANIA	10.12.2012	11.02.2013	EUR	750.000,00	3.321.525,00	62,50	276,79	1.375,00	6.089,46	751.375,00	3.327.614,46	0,29	0,31
BANCA TRANSILVANIA	13.11.2012	13.02.2013	EUR	600.000,00	2.657.220,00	52,00	230,29	2.548,00	11.284,33	602.548,00	2.668.504,33	0,23	0,24
BANCA TRANSILVANIA	13.11.2012	13.02.2013	EUR	1.000.000,00	4.428.700,00	86,67	383,82	4.246,67	18.807,21	1.004.246,67	4.447.507,21	0,39	0,41
BANCA TRANSILVANIA	15.10.2012	15.01.2013	EUR	100.000,00	442.870,00	8,75	38,75	682,50	3.022,59	100.682,50	445.892,59	0,04	0,04



SOCIETATEA DE INVESTITII FINANCIARE

ROMANIA, BACAU - Cod postal: 600164 Strada Pictor Aman 94C, Capital social: 51.908.958,8 lei
 CIF: RO 2816642; Of.Reg.Com.: J04/2400/82; Autorizare CNVM: 1902/30.08.99; Reg.CNVM: PJR09SIFR/040001/14.12.05;
 Depozitar: E.R.D.-G.S.G., Bucuresti; Nr.Inreg.ANSPDCP - 3449
 Telefon: 0234-67.67.40; 0744-77.57.73; 0372 - 73.28.05; 0334 - 40.10.77; Fax: 0234-57.00.62;
 E-mail: sifm@sifm.ro; Web site: www.sifm.ro

SITUATIA DETALIATA A INVESTITIILOR Depozite bancare Data: 31/12/2012 Lunar

Denumire banca	Data constituirii	Data scadentei	Valuta	Valoare initiala		Dobanda zilnica		Dobanda cumulata		Valoare actualizata		Pondere in total activ SIF	Pondere in activul net SIF
				VALUTA	LEI	VALUTA	LEI	VALUTA	LEI	VALUTA	LEI		
BANCA TRANSILVANIA	15.10.2012	15.01.2013	EUR	100.000,00	442.870,00	8,75	38,75	682,50	3.022,59	100.682,50	445.892,59	0,04	0,04
BANCA TRANSILVANIA	15.10.2012	15.04.2013	EUR	100.000,00	442.870,00	9,17	40,60	715,00	3.166,52	100.715,00	446.036,52	0,04	0,04
BANCA TRANSILVANIA	15.10.2012	15.04.2013	EUR	100.000,00	442.870,00	9,17	40,60	715,00	3.166,52	100.715,00	446.036,52	0,04	0,04
BANCA TRANSILVANIA	15.10.2012	15.04.2013	EUR	100.000,00	442.870,00	9,17	40,60	715,00	3.166,52	100.715,00	446.036,52	0,04	0,04
BANCA TRANSILVANIA	15.10.2012	15.04.2013	EUR	100.000,00	442.870,00	9,17	40,60	715,00	3.166,52	100.715,00	446.036,52	0,04	0,04
BANCA TRANSILVANIA	15.10.2012	15.04.2013	EUR	100.000,00	442.870,00	9,17	40,60	715,00	3.166,52	100.715,00	446.036,52	0,04	0,04
BANCA TRANSILVANIA	15.10.2012	15.04.2013	EUR	100.000,00	442.870,00	9,17	40,60	715,00	3.166,52	100.715,00	446.036,52	0,04	0,04
BANCA TRANSILVANIA	15.11.2012	15.01.2013	EUR	100.000,00	442.870,00	8,33	36,91	391,67	1.734,57	100.391,67	444.604,57	0,04	0,04
BANCA TRANSILVANIA	15.11.2012	15.01.2013	EUR	100.000,00	442.870,00	8,33	36,91	391,67	1.734,57	100.391,67	444.604,57	0,04	0,04
BANCA TRANSILVANIA	15.11.2012	15.01.2013	EUR	100.000,00	442.870,00	8,33	36,91	391,67	1.734,57	100.391,67	444.604,57	0,04	0,04
BANCA TRANSILVANIA	15.11.2012	15.01.2013	EUR	100.000,00	442.870,00	8,33	36,91	391,67	1.734,57	100.391,67	444.604,57	0,04	0,04
BANCA TRANSILVANIA	15.11.2012	15.01.2013	EUR	100.000,00	442.870,00	8,33	36,91	391,67	1.734,57	100.391,67	444.604,57	0,04	0,04
BANCA TRANSILVANIA	15.11.2012	15.01.2013	EUR	100.000,00	442.870,00	8,33	36,91	391,67	1.734,57	100.391,67	444.604,57	0,04	0,04
BANCA TRANSILVANIA	15.11.2012	15.01.2013	EUR	100.000,00	442.870,00	8,33	36,91	391,67	1.734,57	100.391,67	444.604,57	0,04	0,04
BANCA TRANSILVANIA	15.11.2012	15.01.2013	EUR	100.000,00	442.870,00	8,33	36,91	391,67	1.734,57	100.391,67	444.604,57	0,04	0,04
BANCA TRANSILVANIA	15.11.2012	15.01.2013	EUR	100.000,00	442.870,00	8,33	36,91	391,67	1.734,57	100.391,67	444.604,57	0,04	0,04
BANCA TRANSILVANIA	15.11.2012	15.01.2013	EUR	50.000,00	221.435,00	4,17	18,45	195,83	867,29	50.195,83	222.302,29	0,02	0,02
BANCA TRANSILVANIA	21.12.2012	21.02.2013	EUR	200.000,00	885.740,00	16,67	73,81	183,33	811,93	200.183,33	886.551,93	0,08	0,08



SOCIETATEA DE INVESTITII FINANCIARE

ROMANIA, BACĂU - Cod poștal: 600164 Strada Pictor Aman 94C, Capital social: 51.908.958,8 lei
 CIF: RO 2816642; Of.Reg.Com.: J04/2400/92; Autorizare CNVM: 1902/30.08.99; Reg.CNVM: PJR09SIIRO40001/14.12.05;
 Depozitar: B.R.D.-G.S.G., București; Nr.Inreg.ANSPDCP - 3448
 Telefon: 0234-57.67.40; 0744-77.57.73; 0372 - 73.28.05; 0334 - 40.10.77; Fax: 0234-57.00.62;
 E-mail: sifm@sifm.ro; Web site: www.sifm.ro

SITUATIA DETALIATA A INVESTITIILOR

Depozite bancare

Data: 31/12/2012 Lunar

Denumire banca	Data constituirii	Data scadentei	Valuta	Valoare initiala		Dobanda zilnica		Dobanda cumulata		Valoare actualizata		Pondere in total activ SIF	Pondere in activul net SIF
				VALUTA	LEI	VALUTA	LEI	VALUTA	LEI	VALUTA	LEI		
BANCA TRANSILVANIA	21.12.2012	21.02.2013	EUR	170.208,48	753.802,30	14,18	62,82	156,02	690,99	170.364,50	754.493,28	0,07	0,07
BANCA TRANSILVANIA	23.11.2012	23.01.2013	EUR	100.000,00	442.870,00	7,92	35,06	308,75	1.367,36	100.308,75	444.237,36	0,04	0,04
BANCA TRANSILVANIA	23.11.2012	23.01.2013	EUR	100.000,00	442.870,00	7,92	35,06	308,75	1.367,36	100.308,75	444.237,36	0,04	0,04
BANCA TRANSILVANIA	23.11.2012	23.01.2013	EUR	100.000,00	442.870,00	7,92	35,06	308,75	1.367,36	100.308,75	444.237,36	0,04	0,04
BANCA TRANSILVANIA	23.11.2012	23.01.2013	EUR	100.000,00	442.870,00	7,92	35,06	308,75	1.367,36	100.308,75	444.237,36	0,04	0,04
BANCA TRANSILVANIA	23.11.2012	23.01.2013	EUR	100.000,00	442.870,00	7,92	35,06	308,75	1.367,36	100.308,75	444.237,36	0,04	0,04
BANCA TRANSILVANIA	23.11.2012	23.01.2013	EUR	100.000,00	442.870,00	7,92	35,06	308,75	1.367,36	100.308,75	444.237,36	0,04	0,04
BANCA TRANSILVANIA	23.11.2012	23.01.2013	EUR	100.000,00	442.870,00	7,92	35,06	308,75	1.367,36	100.308,75	444.237,36	0,04	0,04
BANCA TRANSILVANIA	23.11.2012	23.01.2013	EUR	100.000,00	442.870,00	7,92	35,06	308,75	1.367,36	100.308,75	444.237,36	0,04	0,04
BANCA TRANSILVANIA	23.11.2012	23.01.2013	EUR	105.920,19	469.088,75	8,39	37,14	327,03	1.448,31	106.247,22	470.537,06	0,04	0,04
BANCA TRANSILVANIA	23.11.2012	23.01.2013	EUR	500.000,00	2.214.350,00	39,58	175,30	1.543,75	6.836,81	501.543,75	2.221.186,81	0,19	0,20
BANCA TRANSILVANIA	23.11.2012	23.01.2013	EUR	500.000,00	2.214.350,00	39,58	175,30	1.543,75	6.836,81	501.543,75	2.221.186,81	0,19	0,20
BANCA TRANSILVANIA	23.11.2012	23.01.2013	EUR	500.000,00	2.214.350,00	39,58	175,30	1.543,75	6.836,81	501.543,75	2.221.186,81	0,19	0,20
BANCA TRANSILVANIA	23.11.2012	23.01.2013	EUR	100.000,00	442.870,00	7,92	35,06	308,75	1.367,36	100.308,75	444.237,36	0,04	0,04
BANCA TRANSILVANIA	24.12.2012	24.01.2013	RON		1.000.000,00		166,67		1.333,33	1.001.333,33	1.001.333,33	0,09	0,09
BANCA TRANSILVANIA	24.12.2012	24.01.2013	RON		1.000.000,00		166,67		1.333,33	1.001.333,33	1.001.333,33	0,09	0,09
BANCA TRANSILVANIA	24.12.2012	24.01.2013	RON		1.000.000,00		166,67		1.333,33	1.001.333,33	1.001.333,33	0,09	0,09
BANCA TRANSILVANIA	24.12.2012	24.01.2013	RON		500.000,00		83,33		666,67	500.666,67	500.666,67	0,04	0,05



SOCIETATEA DE INVESTITII FINANCIARE

ROMANIA, BACAU - Cod postal: 600164 Strada Pictor Aman 94C, Capital social: 51.908.958,8 lei
 CIF: RO 2816842; Of.Reg.Com.: J04/2400/92; Autorizare CNVM: 1902/30.08.99; Reg.CNVM: PJR09SIFR/040001/14.12.05;
 Depozitar: B.R.D.-G.S.G. - Bucuresti; Nr.Inreg.ANSPDCP - 3449
 Telefon: 0234-57.67.40; 0744-77.57.73; 0372 - 73.26.05; 0334 - 40.10.77; Fax: 0234-57.00.62;
 E-mail: sifm@sifm.ro; Web site: www.sifm.ro

SITUATIA DETALIATA A INVESTITIILOR

Depozite bancare


Data: 31/12/2012 Lunar

Denumire banca	Data constituirii	Data scadentei	Valuta	Valoare initiala		Dobanda zilnica		Dobanda cumulata		Valoare actualizata		Pondere in total activ SIF	Pondere in activul net SIF
				VALUTA	LEI	VALUTA	LEI	VALUTA	LEI	VALUTA	LEI		
Total BANCA TRANSILVANIA					61.093.902,15		6.340,20		295.335,45		61.389.237,60	5,36	5,63
TOTAL GENERAL	X	X			87.511.952,95		9.940,71		358.162,06		87.870.115,01	7,68	8,06

Intocmit

SIF Moldova

Expert Economist In Gestiune Economica,
STELEA GABRIELA
 Sef Serviciu,
FECHET SONIA VASILICA
 Director Economic,
MARIN LIANA
 Presedinte,
CEOCEA COSTEL
 Expert Conformitate,
RADULESCU NICOLAE




SIF MOLDOVA S.A.
CONTROL INTERN I
 Nr. Reg. CNVM: FR13RCCL/04001
 An 2013 Luna noiembrie Zi 14
 Semnatura *[Signature]*

Certificare Depozitar

BRD-Groupe Societe Generale

Verificat, *[Signature]*
 Director, **Claudia IONESCU**





SOCIETATEA DE INVESTITII FINANCIARE

ROMANIA, BACĂU - Cod poștal: 600164 Strada Pictor Aman 94C, Capital social: 51.908.958,8 lei
CIF: RO 2816642; Of.Reg.Com.: J04/2400/92; Autorizare CNVM: 1802/30.08.99; Reg.CNVM: FJR09SIR/040001/14.12.05;
Depozitar: B.R.D.-G.S.G., București; Nr.Inreg.ANSPDCP - 3449
Telefon: 0234-57.67.40; 0744-77.57.73; 0372 - 73.28.05; 0334 - 40.10.77; Fax: 0234-57.00.62;
E-mail: sifm@sifm.ro; Web site: www.sifm.ro

SITUATIA DETALIATA A INVESTITIILOR

Titluri de participare ale AOPC/OPCVM cotate
DATA: 31/12/2012 Lunar


Nr. crt	Emitent	Simbol	Data ultimei sedinte in care s-a tranzactionat	Nr. titluri detinute	Valoare nominala titlu	Valoare titlu	Valoare totala	Pondere in nr.total de UF in circulatie	Pondere in activul total al SIF	Pondere in activul net SIF
1	2	3	4	5	6	7	8 = 5 * 7	9	10	11
	TITLURI ADMISE BVB - REGS									
	ACTIUNI									
1	FONDUL PROPRIETATEA	FP	28.12.2012	205.475.689	1,0000	0,5329	109.497.994,67	1,491	9,566	10,041
	TOTAL ACTIUNI (BVB - REGS)						109.497.994,67		9,566	10,041
	UNITATI DE FOND									
1	OTP GREEN ENERGY	GRE	28.12.2012	4.305,000000	200,0000	209,8158	903.257,02	9,878	0,079	0,083
2	STK Emergent	STK	28.12.2012	15.098,000000	200,0000	36,6387	553.171,09	2,476	0,048	0,051
3	iFond Financial Romania	IFR	28.12.2012	7.801,000000	200,0000	126,3755	985.855,28	19,503	0,086	0,090
4	iFond Gold	IFG	28.12.2012	2.475,000000	200,0000	99,5815	246.464,21	12,340	0,022	0,023
	TOTAL UNITATI DE FOND (BVB - REGS)						2.688.747,60		0,235	0,247

Nr. crt	Emitent	Simbol	Data ultimei sedinte in care s-a tranzactionat	Nr. titluri detinute	Valoare nominala titlu	Valoare titlu	Valoare totala	Pondere in nr.total de UF in circulatie	Pondere in activul total al SIF	Pondere in activul net SIF
1	2	3	4	5	6	7	8 = 5 * 7	9	10	11
	TITLURI ADMISE BVB - RGBS									
	UNITATI DE FOND									
1	FONDUL OAMENILOR DE AFACERI	XFOA	28.12.2012	3.120,000000	2,7141	1,2267	3.827,30	0,048	0,000	0,000
	TOTAL UNITATI DE FOND (BVB - RGBS)						3.827,30		0,000	0,000
	TOTAL TITLURI DE PARTICIPARE ALE AOPC						112.190.569,57		9,802	10,288

Intocmit
SIF Moldova


Expert Economist In Gestiune
Economica,
STELEA GABRIELA
Sef Serviciu,
FECHET SONIA VASILICA
Director Economic,
MARIN LIANA
Presedinte,
CEOCEA COSTEL
Expert Conformitate,
RADULESCU NICOLAE

7 SIF MOLDOVA S.A.
CONTROL INTERN 1
Nr. Reg. CNVM-RR13RCCI/04007
An 2013 Luna Ianuarie Zi 14
Semnatura *Moldova*



Certificare Depozitar
BRD-Groupe Societe Generale

Verificat,
Director, *Claudia Ionescu*
Claudia IONESCU





SITUATIA DETALIATA A INVESTITIILOR


Titluri de participare ale AOPC/OPCVM necotate
 DATA: 31/12/2012 Lunar

Nr. crt	Emitent	Nr. titluri detinute	Data achizitiei	Pret mediu achizitie	Valoare nominala titlu	Valoare titlu	Valoare totala	Pondere in nr.total de UF in circulatie	Pondere in activul total al SIF	Pondere in activul net SIF
1	2	3	4	5	6	7	8 = 3 * 7	9	10	11
1	FDI ACTIVE DINAMIC	161.675,792600	05.10.2009	12,3092		7,5699	1.223.869,58		0,107	0,112
2	Emerging Europe and Mediterranean Equity A EUR ND	12.719,930000	26.03.2012	78,5505	18,4500	81,8424	1.041.029,29		0,091	0,095
3	Pioneer Funds - Strategic Income	43.447,458000	27.12.2012	34,1021		34,4110	1.495.070,43		0,131	0,137
4	FDI KD MAXIMUS	81.247,308683	16.11.2012	12,3081		13,0592	1.061.024,85		0,093	0,097
5	FDI STAR NEXT	126.043,000000	29.05.2012			4,2918	540.951,35		0,047	0,050
6	FDI STAR FOCUS	100.140,190000	29.05.2012			5,2574	526.477,03		0,046	0,048
7	FII MULTICAPITAL INVEST	997,000000	14.11.2012	2.004,1059		2.036,3600	2.030.250,92		0,177	0,186
8	OTP ComodisRO	140.864,060000	26.03.2012	7,0990	10,0000	14,9426	2.104.875,30		0,184	0,193
9	OTP AvantisRO	51.943,540000	26.03.2012		10,0000	6,8241	354.467,91		0,031	0,033
10	OTP Obligatiuni	50.000,000000	19.01.2012	11,5000	10,0000	12,3312	616.560,00		0,054	0,057
11	FDI Piscator Equity Plus	25.373,318800	28.02.2012	98,5287	100,0000	100,3038	2.545.040,29		0,222	0,233
12	BCR OBLIGATIUNI	349.624,230000	02.07.2009	8,2362	10,0000	16,4608	5.755.094,53		0,503	0,528
13	CERTINVEST BET-FI INDEX	7.767,593600	24.12.2012	128,7400		130,5500	1.014.059,34		0,089	0,093
14	CERTINVEST DINAMIC	442.575,791104	24.12.2012			4,5713	2.023.146,71		0,177	0,186
15	CERTINVEST PROPERTIES RO	10,000000	28.01.2010	2.000.000,0000	2.000.000,0000	266.649,3700	2.666.493,70		0,233	0,245
16	CERTINVEST ARTA ROMANEASCA	134,190088	17.02.2012	11.094,8233	2.500,0000	12.493,9827	1.676.568,64		0,146	0,154
17	FONDUL DE ACTIUNI PRIVAT TRANSILVANIA	452,650000	08.11.2012		2.000,0000	1.121,6364	507.708,72		0,044	0,047

Nr. crt	Emitent	Nr. titluri detinute	Data achizitiei	Pret mediu achizitie	Valoare nominala titlu	Valoare titlu	Valoare totala	Pondere in nr.total de UF in circulatie	Pondere in activul total al SIF	Pondere in activul net SIF
1	2	3	4	5	6	7	8 = 3 * 7	9	10	11
18	FDI NAPOCA	8.789.168,8400 00	02.07.2009	0,3191	0,1000	0,3630	3.190.468,29		0,279	0,293
19	Fond Deschis de Investitii Transilvania	111.650,680000	23.09.2009	31,3478	1,0000	33,9867	3.794.638,17		0,332	0,348
20	FDI OMNITRUST	58.889,340000	13.07.2010	3,3793	1,0000	2,4837	146.263,45		0,013	0,013
21	ING INVEST GLOBAL OPPORTUNITIES CLASS I	18,468000	10.06.2011	22.590,1284		26.589,0733	491.047,01		0,043	0,045
22	ING INVEST GLOBAL HIGH DIVIDEND CLASS I	390,609000	10.06.2011	1.068,0737		1.328,1228	518.776,74		0,045	0,048
23	ING INVEST EMERGING EUROPE CLASS I	1.579,030000	10.06.2011	264,2128		280,0710	442.240,49		0,039	0,041
24	ING INTL ROMANIAN EQUITYCLASS X-CAPITALISATION	492,094000	10.06.2011	839,2700		763,6800	375.802,35		0,033	0,034
25	BT INVEST 1	394,000000	13.01.2006	10.500,9544	10.000,0000	11.151,2900	4.393.608,26		0,384	0,403
26	BT MAXIM	200.000,000000	23.11.2005	11,1200	10,0000	6,7500	1.350.000,00		0,118	0,124
	TOTAL TITLURI DE PARTICIPARE						41.885.533,35		3,659	3,841

Intocmit
SIF Moldova


Expert Economist In Gestiune
Economica,
STELEA GABRIELA
Sef Serviciu,
FECHET SONIA VASILICA
Director Economic,
MARIN LIANA
Presedinte,
GEOCEA COSTEL
Expert Conformitate,
RADULESCU NICOLAE



Certificare Depozitar

BRD-Groupe Societe Generale

Verificat,
Director, **Claudia IONESCU**



7 SIF MOLDOVA S.A.
CONTROL INTERN 1
Nr. Reg. CNVM-PFR13RCCI/04001
Pag 22



SOCIETATEA DE INVESTITII FINANCIARE

ROMANIA, BACĂU - Cod poștal: 600164 Strada Pictor Aman 94C, Capital social: 51.908.958,8 lei
 CIF: RO 2816642; Of.Reg.Com.: J04/2400/92; Autorizare CNVM: 1902/30.08.99; Reg.CNVM: PJR09SIF/040001/14.12.05;
 Depozitar: B.R.D. - G.S.G. - București Nr.inreg.ANSPDCP - 3449
 Telefon: 0234-57.67.40; 0744-77.57.73; 0372 - 73.28.05; 0334 - 40.10.77; Fax: 0234-57.00.62;
 E-mail: sifm@sifm.ro; Web site: www.sifm.ro

Situatia valorii unitare a activului net 31/12/2012 Lunar


Denumire element	Perioada curenta	Perioada corespunzatoare a anului precedent	Diferente
1	2	3	4
ACTIV NET	1.090.537.822,12	1.096.929.354,21	-6.391.532,09
NUMAR DE ACTIUNI EMISE	519.089.588	519.089.588	0
VALOAREA UNITARA A ACTIVULUI NET	2,1009	2,1132	-0,0123

Evolutia activului net si a VUAN in ultimii 3 ani

	31/12/2009	31/12/2010	31/12/2011
ACTIV NET	1.181.826.859,55	1.142.991.208,43	1.096.929.354,21
VALOAREA UNITARA A ACTIVULUI NET	2,2767	2,2019	2,1132

Intocmit
SIF Moldova

Expert Economist In Gestiune
Económica,
STELEA GABRIELA
Sef Serviciu,
FECHET SONIA VASILICA
Director Economic,
MARIN LIANA
Presedinte,
CEOCEA COSTEL
Expert Conformitate,
RADULESCU NICOLAE



Certificare Depozitar

BRD-Groupe Societe Generale
Verificat,
Director, Claudia IONESCU



7 SIF MOLDOVA S.A.
CONTROL INTERN I
Nr. Reg. CNVM: FR13RCCI/04001
An 2012 luna 12 gruparea 21/4
Semnatura