



Sir. Pictor Avram S4C
Bucuru, Romania
Cod Postal 590184
Telefon 0234 676 740
Fax 0234 676 662
sifmoldova.ro
www.sifmoldova.ro

Capital Social: 51.000.000,8 LEI
Depozitar: GRD-GSC, Bucuresti
CIF: 2616642
JOS/2400992
Of. Reg. Com.: 1902/36.03.99
Autorizare CNVM: P.40655/SIFU-000017-4.12.06
Registru CNRM: Nr. ANSPD03-3448

Situatia activelor SIF Moldova conform REG.CNVM nr.15/2004 - Anexa 17

Denumire Element	Moneda	Inceputul perioadei de raportare (01/01/2012)				Starsitul perioadei de raportare (31/12/2012)				Diferente
		% din activul net	% din activul total	Valuta	LEI	% din activul net	% din activul total	Valuta	LEI	
A. Total general active	RON	105,223	100,000	0,00	1.154.223.754,21	104,965	100,000	0,00	1.144.596.715,25	-9.627.048,96
I. Total active	RON	79,773	75,813	0,00	875.053.272,77	69,595	66,303	0,00	758.901.039,55	-116.152.173,23
	CAD	0,760	0,722	2.546.383,81	8.332.783,81	0,996	0,948	3.217.864,66	10.855.800,21	2.523.016,41
	CZK	0,415	0,394	27.200.105,10	4.553.287,82	0,378	0,360	23.365.797,00	4.119.391,50	-433.906,32
	EUR	23,731	22,553	60.260.827,72	260.308.574,74	33,321	31,745	82.043.745,15	363.347.227,52	103.038.652,78
	GBP	0,000	0,000	3,40	17,53	0,000	0,000	3,40	18,46	0,94
	PLN	0,082	0,078	922.146,24	897.248,33	0,083	0,079	835.885,90	904.964,99	7.716,66
	USD	0,463	0,440	1.520.848,23	5.078.589,21	0,593	0,565	1.926.497,21	6.468.213,02	1.389.643,80
1. Valori mobiliare si instrumente ale pietei monetare din care:	RON	61,646	58,686	0,00	676.217.026,99	48,048	45,775	0,00	523.938.126,04	-152.278.900,95
	CAD	0,757	0,719	2.536.934,22	8.301.860,97	0,995	0,948	3.217.490,40	10.854.537,61	2.552.676,64
	CZK	0,170	0,162	11.135.832,00	1.864.138,50	0,378	0,360	23.365.797,00	4.119.391,50	2.255.253,00
	EUR	23,316	22,159	59.208.129,06	255.761.232,36	27,445	26,147	67.576.120,97	296.274.460,30	43.513.227,94
	PLN	0,078	0,074	879.093,80	855.358,31	0,080	0,076	804.317,46	870.996,11	15.637,80
	USD	0,441	0,420	1.450.033,13	4.842.096,35	0,496	0,472	1.609.417,47	5.403.617,79	561.521,44



Str. Pucioș Aman SAU
Bucărești, România
Cod Postal 600164
Telefon 0234 576 740
Fax 0234 570 092
Site: www.sifm.ro

Capital Social:
Depozitar:
CIF:
DI. Resp. Com.:
Autoritate CNVM:
Registrul CNVM:
Nr. AITSPDOP:

51.900.959,0 LEI
BRD-CSC București
2516642
JRM/21/00/92
1927/0.07.99
P-ROBSEMR/05-0001/1.4.12.00
9449

Situatia activelor SIF Moldova conform REG.CNVM nr.15/2004 - Anexa 17

Denumire Element	Moneda	Inceputul perioadei de raportare (01/01/2012)				Starsitul perioadei de raportare (31/12/2012)				Diferente	
		% din activul net	% din activul total	Valuta	LEI	% din activul net	% din activul total	Valuta	LEI		
1.1. valori mobiliare si instrumente ale pietei monetare admise sau tranzactionate pe o piata reglementata din România, din care:											
1.1.1. actiuni, valori mobiliare asimilate acestora (cu mentinerea fiecărei categorii)											
1.1.1.a. admise BVB	RON	61,646	58,586	0,00	676.217.026,99	48,048	45,775	0,00	523.938.126,04		-152.278.900,95
1.1.1.b. admise BVB-BER	RON	61,533	58,478	0,00	674.972.253,13	47,732	45,474	0,00	520.493.107,34		-154.479.145,79
1.1.1.c. admise BVB-BER-piata extrabursiera	RON	54,208	51,517	0,00	594.625.826,43	40,498	38,582	0,00	441.608.765,87		-153.017.060,56
1.1.1.d. drepturi de preferinta / alocare	RON	1,727	1,641	0,00	18.939.529,47	1,441	1,373	0,00	15.717.653,56		-3.221.875,91
1.1.1.d.1. netranzactionate	RON	4,309	4,095	0,00	47.262.230,65	3,283	3,128	0,00	35.800.082,71		-11.462.147,94
1.1.1.d.2. tranzactionate	RON			0,00				0,00			0,00
1.1.1.e. necotate si tranz.prin sistemul BVB	RON	0,503	0,478	0,00	5.518.674,80	0,507	0,483	0,00	5.533.607,09		14.932,29
1.1.1.f. admise si netranzactionate niciodata	RON			0,00				0,00			0,00
1.1.1.g. admise si netranzactionate in ultimele 90 zile	RON	0,579	0,550	0,00	6.349.292,86	1,849	1,761	0,00	20.160.711,26		13.811.418,40
1.1.1.h. colate BVB - in litigiu	RON	0,000	0,000	0,00	0,00	0,000	0,000	0,00	0,00		0,00
1.1.1.i. admise SIBEX	RON	0,208	0,197	0,00	2.276.698,92	0,153	0,146	0,00	1.672.386,85		-604.312,07
1.1.2. obligatiuni (pe categorii de emitent)	RON	0,113	0,108	0,00	1.244.773,86	0,316	0,301	0,00	3.445.018,70		2.200.244,84
1.1.2.a. obligatiuni municipale	RON	0,016	0,015	0,00	178.405,37	0,015	0,015	0,00	166.339,23		-12.066,14



Sf. Petru Apostol BNC
 Dacia, România
 Cod Postal 600164
 Telefon 0234 576 740
 Fax 0234 570 052
 sifm@sisim.ro
 www.sifm.ro

Capital Social:
 Depozitar:
 CIF:
 OI, Reg. Com.:
 Autoritate CNVM:
 Registrat CNVM:
 Nr. ANSP/DOP:

51.900.096,0 LEI
 BRD-650, Bucuresti
 2816642
 JO/474/04/92
 1902/20.05.99
 FJRO55HR040001/14.12.05
 2019

Situatia activelor SIF Moldova conform REG.CNVM nr.15/2004 - Anexa 17

Denumire Element	Moneda	Inceputul perioadei de raportare (01/01/2012)				Sfarsitul perioadei de raportare (31/12/2012)				Diferente				
		% din activul net	% din activul total	Valuta	LEI	% din activul net	% din activul total	Valuta	LEI					
1.1.2.b. obligatiuni orasenesti	RON			0,00			0,00			0,00				0,00
1.1.2.c. obligatiuni corporative	RON	0,087	0,092	0,00	1.066.368,49	0,301	0,286	0,00	3.278.679,47					2.212.310,98
1.1.2.d. obligatiuni de stat	RON			0,00			0,00							0,00
1.1.3. alte titluri de creante (cu mentionarea pe tipuri si pe categorii de emitenti)	RON	0,000	0,000	0,00	0,00	0,000	0,000	0,00	0,00					0,00
1.1.4. alte valori mobiliare	RON	0,000	0,000	0,00	0,00	0,000	0,000	0,00	0,00					0,00
1.1.5. instrumente ale pietei monetare (pe categorii):	RON			0,00			0,00							0,00
1.1.5.a. titluri de stat	RON			0,00			0,00							0,00
1.2. valori mobiliare si instrumente ale pietei monetare admise la cota oficiala a unei burse dintr-un stat membru sau tranzactionate pe o piata reglementata dintr-un stat membru	CZK	0,170	0,162	11.135.832,00	1.864.138,50	0,378	0,360	23.365.797,00	4.119.391,50					2.255.253,00
	EUR	23,316	22,159	59.208.129,06	255.761.232,36	27,445	26,147	67.576.120,97	299.274.460,30					43.513.227,94
	PLN	0,078	0,074	879.093,80	855.358,31	0,080	0,076	804.317,46	870.996,11					15.637,80
1.3. valori mobiliare si instrumente ale pietei monetare admise la cota oficiala a unei burse dintr-un stat membru sau negociate pe o piata reglementata dintr-un stat membru	RON			0,00				0,00						0,00
	CAD	0,757	0,719	2.536.934,22	8.301.860,97	0,995	0,948	3.217.490,40	10.854.537,61					2.552.676,84
	USD	0,441	0,420	1.450.033,13	4.842.096,35	0,496	0,472	1.609.417,47	5.403.617,79					561.521,44



Sir. Victor Aman BAC
Bacău, România
Cod Postal 600184
Telefon 0234 576 740
Fax 0234 570 062
sif@mol.ro
www.sifm.ro

Capital Social:
Depozitar:
CIF:
Of. Reg. Com.:
Autoritate CNVA:
Registrul CNAM:
Nr. AUSPBDP:

51.906.890,0 LEI
RTD-GSG, Bucuresti
2816642
JW47400R2
16423D.03.99
PJ0959IR0000101.A.12.03
3948

Situatia activelor SIF Moldova conform REG.CNVM nr.15/2004 - Anexa 17

Denumire Element	Moneda	Inceputul perioadei de raportare (01/01/2012)				Starsitul perioadei de raportare (31/12/2012)				Diferente
		% din activul net	% din activul total	Valuta	LEI	% din activul net	% din activul total	Valuta	LEI	
2. valori mobiliare nou emise	RON			0,00		0,023	0,022	0,00	250.219,86	250.219,86
3. alte valori mobiliare si instrumente ale pietei monetare mentionate la art. 187 lit. a), din care:	RON	3,411	3,242	0,00	37.415.390,11	3,452	3,289	0,00	37.647.431,68	232.041,57
3.1. valori mobiliare (pe categorii si pe tipuri de emitent)	EUR					0,001	0,001	3.566,99	15.797,13	15.797,13
3.1.1. Actiuni	RON	3,411	3,242	0,00	37.415.390,11	3,452	3,289	0,00	37.647.431,68	232.041,57
	EUR					0,001	0,001	3.566,99	15.797,13	15.797,13
3.1.2. Obligatiuni	RON	3,392	3,224	0,00	37.209.405,23	3,452	3,289	0,00	37.647.431,68	438.026,45
	EUR					0,001	0,001	3.566,99	15.797,13	15.797,13
3.1.2. Obligatiuni	RON	0,019	0,018	0,00	205.984,88			0,00		-205.984,88
3.1.2.a. obligatiuni corporative	RON			0,00				0,00		0,00
3.1.2.b. obligatiuni municipale	RON			0,00				0,00		0,00
3.1.2.c. obligatiuni orasenesti	RON	0,019	0,018	0,00	205.984,88			0,00		-205.984,88
3.1.2.d. obligatiuni de stat	RON			0,00				0,00		0,00
3.2. instrumente ale pietei monetare (pe categ.)	RON			0,00				0,00		0,00
3.2.1. certificate de depozit	RON			0,00				0,00		0,00
4. Depozite bancare din care:	RON	11,512	10,941	0,00	126.281.139,60	2,622	2,498	0,00	28.596.180,97	-97.684.958,64



Sr. Petru Anian BAC
Bucutu, Romania
Cod Postal 600164
Telefon 0234 576 740
Fax 0234 570 062
mailto:shinju
www.sifm.ro

Capital Social:
Depozitar:
CIF:
Cl. Reg. Com.:
Autoritate CNVA:
Registrul CNMV:
Nr. ANSFDOP:

51.900.858,0 LEI
BRD-BSB-Dunavrea
2810642
J09/24009Z
180230.08.99
PJ09SIRU-50001/14.12.05
2418

Situatia activelor SIF Moldova conform REG.CNVM nr.15/2004 - Anexa 17

Denumire Element	Moneda	Inceputul perioadei de raportare (01/01/2012)				Sfarsitul perioadei de raportare (31/12/2012)				Diferente
		% din activul net	% din activul total	Valuta	LEI	% din activul net	% din activul total	Valuta	LEI	
	CZK	0,245	0,233	16.064.272,87	2.689.159,28	0,000	0,000	0,00	0,00	-2.689.159,28
	EUR	0,000	0,000	0,00	0,00	5,349	5,096	13.169.363,80	58.323.161,46	58.323.161,46
	USD	0,000	0,000	0,00	0,00	0,087	0,083	283.178,73	950.772,59	950.772,59
4.1. depozite bancare constituite la institutiile de credit din România;	RON	11,512	10,941	0,00	126.281.139,60	2,622	2,498	0,00	28.596.180,97	-97.684.958,64
	CZK	0,245	0,233	16.064.272,87	2.689.159,28					-2.689.159,28
	EUR					5,349	5,096	13.169.363,80	58.323.161,46	58.323.161,46
	USD					0,087	0,083	283.178,73	950.772,59	950.772,59
4.2. depozite bancare constituite la institutiile de credit dintr-un stat membru;	RON	0,000	0,000	0,00	0,00	0,000	0,000	0,00	0,00	0,00
4.3. depozite bancare constituite la institutiile de credit dintr-un stat nemembru;	RON	0,000	0,000	0,00	0,00	0,000	0,000	0,00	0,00	0,00
5. Instrumente financiare derivate tranzactionate pe o piata reglementata:	RON	0,000	0,000	0,00	0,00	0,000	0,000	0,00	0,00	0,00
5.1. instrumente financiare derivate tranzactionate pe o piata reglementata din Romania, pe categorii;	RON			0,00				0,00		0,00
5.1.1. Contracte futures	RON			0,00				0,00		0,00
5.1.2. Options	RON			0,00				0,00		0,00
5.2. instrumente financiare derivate tranzactionate pe o piata reglementata dintr-un stat membru, pe categorii;	RON	0,000	0,000	0,00	0,00	0,000	0,000	0,00	0,00	0,00
5.3. instrumente financiare derivate tranzactionate pe o piata reglementata dintr-un stat nemembru, pe categorii;	RON	0,000	0,000	0,00	0,00	0,000	0,000	0,00	0,00	0,00



Sf. Pictor Anina 94C
Bucuru, Romania
Cod Postal 600164
Telefon 0234 576 740
Fax 0234 570 002
sifmoldova.ro
www.sifm.ro

Capitala Sociala:
Depozitar:
CIF:
Cl. Rep. Com.:
Autorizatiune CNVM:
Registruul CNVM:
Nr. ARSFINDC:

51.906.848,8 LEI
BRD-CSC, Bucuresti
281.6642
Joh/210092
1907.03.03.09
P.JRUSIIR/04009174.12.05
2498

Situatia activelor SIF Moldova conform REG CNVM nr.15/2004 - Anexa 17

Denumire Element	Moneda	Inceputul perioadei de raportare (01/01/2012)				Sfarsitul perioadei de raportare (31/12/2012)				Diferente
		% din activul net	% din activul total	Valuta	LEI	% din activul net	% din activul total	Valuta	LEI	
5.4. Instrumente financiare derivate negociate in afara pietelor reglementate, pe categorii de instrumente;	RON	0,000	0,000	0,00	0,00	0,000	0,000	0,00	0,00	0,00
6. Conturi curente si numerar	RON	0,009	0,009	0,00	101.071,64	0,007	0,007	0,00	79.217,98	-21.853,66
	CAD	0,003	0,003	9.449,59	30.922,84	0,000	0,000	374,26	1.262,60	-29.660,23
	CZK	0,000	0,000	0,23	0,04	0,000	0,000	0,00	0,00	-0,04
	EUR	0,006	0,006	15.067,10	65.085,35	0,006	0,006	15.597,36	69.076,03	3.990,68
	GBP	0,000	0,000	3,40	17,53	0,000	0,000	3,40	18,46	0,94
	PLN	0,004	0,004	43.052,44	41.890,02	0,003	0,003	31.368,44	33.968,88	-7.921,44
	USD	0,022	0,020	70.815,10	236.472,86	0,010	0,010	33.901,01	113.822,64	-122.650,22
7. Instrumente ale pietei monetare, altele decat cele tranzactionate pe o piata reglementata, conform art. 101 alin. (1) lit. g) din Legea nr. 297/2004.	RON	0,000	0,000	0,00	0,00	0,000	0,000	0,00	0,00	0,00
8. Titluri de participare ale AOPC/OPCVM din care :	RON	1,505	1,430	0,00	16.506.400,85	13,610	12,966	0,00	148.411.370,32	131.904.969,47
	EUR	0,409	0,388	1.037.631,56	4.482.257,03	0,519	0,495	1.279.096,03	5.694.732,60	1.182.475,57
8.1. titluri ale OPCVM	RON	0,881	0,838	0,00	9.667.723,28	2,441	2,326	0,00	26.622.739,15	16.955.015,87
	EUR	0,409	0,388	1.037.631,56	4.482.257,03	0,366	0,348	900.527,01	3.988.163,96	-494.093,07
8.1.1. Unitati de fond	RON	0,881	0,838	0,00	9.667.723,28	2,441	2,326	0,00	26.622.739,15	16.955.015,87
	EUR	0,409	0,388	1.037.631,56	4.482.257,03	0,366	0,348	900.527,01	3.988.163,96	-494.093,07



Sif, Pictor Anina SMC
Bucuru, Romania
Cod Postal 800164
Telerfon 0234 576 710
Fax 0234 570 662
sifmoldova.ro
www.sifm.ro

Capital Social:
Depozitar:
CIF:
Ul. Ilieș, Com.:
Autorizare CRAVA:
Registru CNAM:
RI ANSTDP-

51.900.850,0 LEI
SPD-CSC, București
28165-12
J04/2400497
190730.08.09
P.JR0551904000174.12.05
2448


Situatia activelor SIF Moldova conform REG.CNVM nr.15/2004 - Anexa 17

Denumire Element	Moneda	Inceputul perioadei de raportare (01/01/2012)				Sfarsitul perioadei de raportare (31/12/2012)				Diferente
		Valuta	LEI	% din activul net	% din activul total	Valuta	LEI	% din activul net	% din activul total	
8.1.2. ETF	RON	0,00				0,00				0,00
8.2. titluri ale AOPC	RON	0,00	6.838.677,57	0,623	0,592	0,00	6.838.677,57	11,169	10,640	114.949.953,60
	EUR					378.569,02	1.676.568,64	0,154	0,146	1.676.568,64
8.2.1. Actiuni / Unitati de fond	RON	0,00	6.838.677,57	0,623	0,592	0,00	6.838.677,57	11,169	10,640	114.949.953,60
	EUR					378.569,02	1.676.568,64	0,154	0,146	1.676.568,64
8.2.2. ETF	RON	0,00				0,00				0,00
9. Alte active (sume in tranzit, sume la distribuitori, sume la SSIF, inmob.corporate si necorp., creante, etc.)	RON	0,00	18.532.243,58	1,689	1,606	0,00	18.532.243,58	1,832	1,745	1.446.309,12

Intocmit

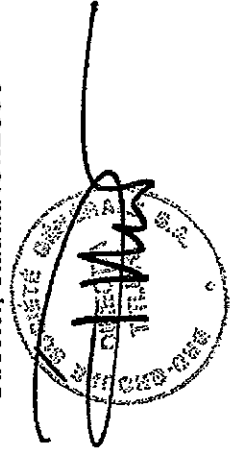
SIF Moldova

Expert Economist in Gestionare
Económica,
STELEA GABRIELA
Sef Serviciu,
FECHEC SONIA VASILICA
Director Economic,
MARIN LIANA
Presedinte,
CEOCEA COSTEL
Expert Conformitate,
RADULESCU NICOLAE



BRD-Groupe Societe Generale

Verificat
Director, **CLAUDIA IONESCU**



SIF MOLDOVA S.A.

CONTROL INTERN I

Nr. Reg. CNVM-PR13RCCI/04001

An 50/13. April 2013



SIF MOLDOVA
SOCIETATE DE INVESTIȚII FINANCIARE

Sir. Victor Anitru 84C
Bucuresti, Romania
Cof. Registr. 080164
Telefon 0234 576 743
Fax 0234 570 062
www.sifmoldova.ro

Capital Social: 291.165.42
C. Rep. Com.: 604260002
C. Stat. Com.: 100290.08.88
C. Identific. CASIA: PJ20058000001/14.12.05
C. Identific. CNRVA: 3448
SIF ANSPFOCP:

SITUATIA DETALIATA A INVESTITIILOR

Valori mobiliare admise sau tranzactionate pe o piata reglementata din Romania

Data: 31/12/2012 Lunar recalculat

Nr. crt	Emitent	Simbol	Data ultimei sedinte in care s-a tranzactionat	Nr. Actiuni detinute	Valoare nominala actiune	Pret piata	Valoarea totala	Pondere in capitalul social al emitentului	Pondere in activul total al SIF	Pondere in activul net SIF
1	2	3	4	5	6	7	8 = 5 * 7	9	10	11
	SOCIETATI ADMISE BVB									
1	AEROSTAR	ARS	28.12.2012	14.647.020	0,3200	1,2885	18.872.685,27	12,504	1,649	1,731
2	ALRO S.A.	ALR	28.12.2012	13.900	0,5000	1,9452	27.038,28	0,002	0,002	0,002
3	ALUMIL ROM INDUSTRY S.A.	ALU	28.12.2012	170.110	0,2000	1,1255	191.458,81	0,544	0,017	0,018
4	ANTIBIOTICE	ATB	28.12.2012	2.790.626	0,1000	0,3745	1.045.089,44	0,491	0,091	0,096
5	ARTEGO	ARTE	28.12.2012	42.200	2,5000	6,8412	288.698,64	0,424	0,025	0,026
6	ARTROM	ART	28.12.2012	65.800	2,5100	1,3485	88.731,30	0,057	0,008	0,008
7	BANCA COMERCIALA CARPATICA	BCC	28.12.2012	3.265.091	0,1000	0,0382	124.726,48	0,104	0,011	0,011
8	BANCA TRANSILVANIA	TLV	28.12.2012	95.169.081	1,0000	1,1795	112.251.931,04	5,001	9,807	10,294
9	BIOFARM	BIO	28.12.2012	137.550.644	0,1000	0,1996	27.455.108,54	12,563	2,399	2,518
10	BOROMIR PROD SA	SPCU	28.12.2012	104.500	0,1000	0,1338	13.982,10	0,045	0,001	0,001
11	BRD	BRD	28.12.2012	16.140.809	1,0000	7,5373	121.658.119,68	2,316	10,629	11,157
12	BURSA DE VALORI BUCURESTI	BVB	28.12.2012	383.709	10,0000	20,5475	7.884.260,68	5,000	0,689	0,723
13	CASA DE BUCOVINA CLUB DE MUNTE	BCM	28.12.2012	10.304.334	0,1000	0,0708	729.546,85	6,158	0,064	0,067
14	COMCM	COMCM	28.12.2012	35.700	0,1000	0,1112	3.969,84	0,015	0,000	0,000
15	COMELF	COMF	21.11.2012	1.400	0,5800	1,5219	2.130,66	0,006	0,000	0,000
16	COMPA	CMP	28.12.2012	4.898.000	0,1000	0,5614	2.749.737,20	2,238	0,240	0,252
17	CONDIMAG	COMI	28.12.2012	2.669.610	0,1000	0,0834	222.645,47	0,700	0,019	0,020
18	CONTOR GROUP	CGC	28.12.2012	1.918.873	0,1000	0,0000	0,00	0,990	0,000	0,000

Nr. crt	Emitent	Simbol	Data ultimei sedinte in care s-a tranzactionat	Nr. Actiuni deținute	Valoare nominala actiune	Pret piata	Valoarea totala	Pondere in capitalul social al emitentului	Pondere in activul total al SIF	Pondere in activul net SIF
1	2	3	4	5	6	7	8 = 5 * 7	9	10	11
19	ELECTROMAGNETICA	ELMA	28.12.2012	24.409.800	0,1000	0,1872	4.569.514,56	3,611	0,399	0,419
20	IMPACT DEVELOPER & CONTRACTOR	IMP	28.12.2012	394.340	1,0000	0,1209	47.675,71	0,199	0,004	0,004
21	MECANICA CEAHLAU	MECF	28.12.2012	132.202.332	0,1000	0,1207	15.956.821,47	55,105	1,394	1,463
22	OMV PETROM	SNP	28.12.2012	195.970.375	0,1000	0,4062	79.603.166,33	0,346	6,955	7,300
23	PREFAB	PREH	28.12.2012	37.800	0,5000	1,5628	59.073,84	0,078	0,005	0,005
24	ROMPETROL WELL SERVICES	PTR	28.12.2012	2.063.000	0,1000	0,2987	616.218,10	0,742	0,054	0,057
25	SANTIERUL NAVAL ORSOVA	SNO	28.12.2012	28.350	2,5000	2,0408	57.856,68	0,248	0,005	0,005
26	SNTGN TRANSGAZ	TGN	28.12.2012	162.888	10,0000	199,9943	32.576.671,54	1,383	2,846	2,987
27	SSIF BROKER	BRK	28.12.2012	16.196.875	0,2500	0,1108	1.794.613,75	4,782	0,157	0,165
28	TERAPLAST SA	TRP	28.12.2012	2.783.700	0,1000	0,1293	359.932,41	0,935	0,031	0,033
29	TRANSELECTRICA	TEL	28.12.2012	1.003.560	10,0000	11,6553	11.696.792,87	1,369	1,022	1,073
30	TRANSILVANIA CONSTRUCTII	COTR	28.12.2012	1.276	33,0000	25,7261	32.826,50	0,135	0,003	0,003
31	TURBOMECANICA	TBM	28.12.2012	307.500	0,1000	0,0285	8.763,75	0,083	0,001	0,001
32	TURISM FELIX	TUFE	28.12.2012	3.697.026	0,1000	0,1491	551.226,58	0,745	0,048	0,051
33	ZENTIVA SA	SCD	28.12.2012	89.500	0,1000	0,7570	67.751,50	0,021	0,006	0,006
	TOTAL SOCIETATI ADMISE BVB						441.608.765,87		38,582	40,498
	SOCIETATI ADMISE BVB-BER									
1	ALBALACT	ALBZ	28.12.2012	4.192.314	0,1000	0,1353	567.220,08	0,642	0,050	0,052
2	ARCELOR MITTAL TUBULAR PRODUCT	PTRO	28.12.2012	2.034.312	2,5000	1,0974	2.232.453,99	1,175	0,195	0,205
3	ARMAX GAZ	ARAX	28.12.2012	16.125.756	0,1000	0,0647	1.043.336,41	2,626	0,091	0,096
4	ATLAS GALATI	ATLK	21.12.2012	17.036.782	0,1000	0,0455	775.173,58	33,995	0,068	0,071
5	CERAMICA	CERE	28.12.2012	7.409.099	0,5000	0,5033	3.728.999,53	6,485	0,326	0,342
6	COMPANIA DE REMORCARE MARITIMA COREMAR S	REMO	18.12.2012	49.400	0,1000	0,1675	8.274,50	0,076	0,001	0,001
7	CONPET	COTE	28.12.2012	76.040	3,3000	35,5508	2.703.282,83	0,878	0,236	0,248
8	DUCTIL	DUCL	21.12.2012	832.498	0,1000	0,3623	301.614,03	0,452	0,026	0,028
9	IASITEX	IASX	20.11.2012	611.069	10,2400	5,0000	3.055.345,00	29,027	0,267	0,280
10	IMOTRUST	ARCV	28.12.2012	2.187.111	0,1000	0,0238	52.063,24	0,515	0,005	0,005

Nr. crt	Emitent	Simbol	Data ultimei sedinte in care s-a tranzactionat	Nr. Actiuni deținute	Valoare nominala actiune	Pret piata	Valoare totala	Pondere in capitalul social al emitentului	Pondere in activul total al SIF	Pondere in activul net SIF
1	2	3	4	5	6	7	8 = 5 * 7	9	10	11
11	IPROEB	IPRU	28.12.2012	662.000	0,3000	0,6969	461.347,80	1,392	0,040	0,042
12	LACTATE NATURA	INBO	08.11.2012	147.847	2,5000	2,2200	328.220,34	5,986	0,029	0,030
13	PROSPECTIUNI	PRSN	28.12.2012	2.930.830	0,1000	0,1516	444.313,83	0,408	0,039	0,041
14	UNIREA SHOP CENTER	SCDM	28.12.2012	200	2,5000	80,0920	16.018,40	0,007	0,001	0,001
	TOTAL SOCIETATI ADMISE BVB-BER						15.717.653,56		1,373	1,441
	SOCIETATI ADMISE BVB-BER-PIATA EXTRABURSIERA									
1	ARCELOR MITTAL TUBULAR PRODUCT	TPRO	28.12.2012	1.963.984	2,5000	0,4474	878.686,44	3,014	0,077	0,081
2	BUCOVINA-TEX	BUTE	19.11.2012	77.820	2,5000	6,9909	544.031,84	28,488	0,048	0,050
3	CHIMCOMPLEX	CHOB	18.12.2012	3.394.967	1,0000	0,4701	1.595.973,99	2,626	0,139	0,146
4	COMCEREAL TULCEA	CTUL	27.12.2012	780.242	2,5000	5,7579	4.492.555,41	27,125	0,393	0,412
5	CONCIVIA	COKJ	28.11.2012	118.337	2,5000	5,2205	617.778,31	11,582	0,054	0,057
6	CONSTRUCTII BIHOR	COBJ	06.12.2012	1.419	3,0000	29,5000	41.860,50	0,135	0,004	0,004
7	CONSTRUCTII FEROVIARE GALATI	CORO	27.12.2012	82.540	2,5000	1,3250	109.365,50	8,456	0,010	0,010
8	CONTE	CNTE	28.12.2012	2.812	9,5300	48,6717	136.864,82	1,173	0,012	0,013
9	FAM	FAMZ	23.11.2012	108.237	6,3000	2,3500	254.356,95	23,356	0,022	0,023
10	FAVIL	FAVL	06.12.2012	730.000	1,0000	0,5000	365.000,00	19,942	0,032	0,033
11	LAMINORUL	LMRU	28.12.2012	460.378	2,0800	0,3984	183.414,60	0,953	0,016	0,017
12	MATASEA ROMANA	MASA	06.12.2012	210.389	2,5000	1,4000	294.544,60	24,789	0,026	0,027
13	PANTEX	PANX	16.11.2012	14.039	2,5000	0,0000	0,00	6,959	0,000	0,000
14	STOFE	STOF	05.12.2012	322.224	2,5000	0,5100	164.334,24	16,226	0,014	0,015
15	TESATORILE REUNITE	TERU	28.12.2012	852.917	2,5000	30,3276	25.866.925,61	92,001	2,260	2,372
16	TRANSTEC	TRCS	23.10.2012	286.699	2,5000	0,7000	200.689,30	41,031	0,018	0,018
17	URB RULMENTI	URUL	12.11.2012	1.790.020	2,5000	0,0300	53.700,60	15,874	0,005	0,005
	TOTAL SOCIETATI ADMISE BVB-BER-PIATA EXTRABURSIERA						35.800.082,71		3,128	3,283
	SOCIETATI NEGOTATE, DAR TRANZACTIONATE PRIN SISTEMUL BVB									

Nr. crt	Emitent	Simbol	Data ultimei sedinte in care s-a tranzactionat	Nr. Actiuni deținute	Valoarea nominala actiune	Pret piata	Valoarea totala	Pondere in capitalul social al emitentului	Pondere in activul total al SIF	Pondere in activul net SIF
1	2	3	4	5	6	7	8 = 5 * 7	9	10	11
1	RAFO	RAF	28.12.2012	952.936	2,5000	0,4273	407.189,55	0,109	0,036	0,037
2	RULMENTI	RBL	28.12.2012	2.408.645	2,5000	1,9106	4.601.957,14	6,005	0,402	0,422
3	SANTIERUL NAVAL CONSTANTA	SNC	18.12.2012	1.310.901	2,5000	0,4000	524.360,40	2,017	0,046	0,048
	TOTAL SOCIETATI NECOTATE, DAR TRANZACTIONATE PRIN SISTEMUL BVB						5.533.507,09		0,483	0,507
	SOCIETATI ADMISE SI NETRANZACTIONATE IN ULTIMELE 90 ZILE									
1	ADMET	ADMY	07.06.2010	125.400	2,5000	6,8992	865.153,68	23,842	0,076	0,079
2	AVICOLA IASI	AVIM	06.09.2012	398.011	2,5000	0,0000	0,00	3,377	0,000	0,000
3	CEPROHART	CPHA	12.04.2010	84.385	2,5000	2,1282	179.590,13	30,252	0,016	0,016
4	COMAT GALATI	COTM	27.09.2012	1.028.875	1,0000	0,0000	0,00	9,455	0,000	0,000
5	CONFECTIA TG.JIU	CNFG	29.07.2011	75.938	2,5000	7,7589	589.191,59	31,609	0,051	0,054
6	DELTA LACT	DLCT	15.07.2011	22.413	2,5000	2,4846	55.687,50	11,160	0,005	0,005
7	ELEROM	ELER	06.04.2012	23.357	13,0000	29,8031	696.111,19	8,930	0,061	0,064
8	FILBAC	FILC	30.08.2012	36.789	2,5000	4,9215	181.056,13	20,767	0,016	0,017
9	FORTUS	FRTI	17.08.2011	5.153.925	2,5000	0,0000	0,00	13,565	0,000	0,000
10	GALGROS	GALV	05.10.2011	580.196	2,5000	3,1854	1.848.134,89	13,993	0,161	0,169
11	GENKO MED GROUP	FAMO	06.03.2012	140.522	2,5000	0,8015	112.631,11	0,551	0,010	0,010
12	INDOR	INDP	10.07.2006	36.002	2,5000	3,4730	125.035,87	4,481	0,011	0,011
13	ISTRU	ISTR	28.09.2012	218.489	2,5000	11,4312	2.497.596,69	47,255	0,218	0,229
14	LUCEAFARUL	MEBY	04.02.2010	66.903	2,5000	12,7146	850.644,16	24,663	0,074	0,078
15	MARTENS	MABE	24.07.2012	72.203	2,5000	16,3297	1.179.052,60	7,743	0,103	0,108
16	OLT COTTON	OLBA	18.12.2007	237.507	0,2500	0,1351	32.080,88	51,112	0,003	0,003
17	REGAL	REGL	13.04.2012	16.280.467	0,1000	0,2970	4.835.440,91	93,013	0,422	0,443
18	SIMAT	SIMA	23.03.2010	95.172	2,5000	8,1471	775.377,99	37,908	0,068	0,071
19	SPIT BUCOVINA	SPTU	21.11.2011	1.162.275	1,0000	0,8831	1.026.348,86	19,547	0,090	0,094
20	TRANSILANA	TRSK	28.09.2012	7.352.083	0,1000	0,1073	788.780,83	15,080	0,069	0,072
21	UPSS	UPSS	08.11.2010	608.600	1,0000	0,9426	573.673,68	16,721	0,050	0,053
22	VASTEX	VASX	14.06.2012	147.105	2,5000	19,7058	2.898.820,06	13,935	0,253	0,266

Nr. crt	Emitent	Simbol	Data ultimei sedinte in care s-a tranzactionat	Nr. Actiuni detinute	Valoare nominala actiune	Pret piata	Valoare totala	Pondere in capitalul social al emitentului	Pondere in activul total al SIF	Pondere in activul net SIF
1	2	3	4	5	6	7	8 = 5 * 7	9	10	11
23	VITIMAS	VITK	18.03.2011	10.497	2.5000	4,7921	50.302,51	1,477	0,004	0,005
	TOTAL SOCIETATI ADMISE SI NETRANZACTIONATE IN ULTIMELE 90 ZILE						20.160.711,26		1,761	1,849
	SOCIETATI ADMISE LA SIBEX									
1	SIBEX SIBIU STOCK EXCHANGE SA	SBX	20.12.2012	1.671.217	1,0000	1,0007	1.672.386,85	4,999	0,146	0,153
	TOTAL SOCIETATI ADMISE LA SIBEX						1.672.386,85		0,146	0,153
	TOTAL SOCIETATI ADMISE			91			520.493.107,34		45,474	47,732

Drepturi de preferinta tranzactionate

Nr. crt	Emitent	Simbol	Data ultimei sedinte in care s-a tranzactionat	Nr. drepturi detinute	Valoare nominala actiune	Pret piata	Valoare totala	Pondere in activul total al SIF	Pondere in activul net SIF
1	2	3	4	5	6	7	8 = 5 * 7	9	10
	TOTAL DREPTURI DE PREFERINTA TRANZACTIONATE								

Drepturi de preferinta netranzactionate

Nr. crt	Emitent	Nr. drepturi detinute	Valoare nominala actiune	Valoare teoretica drept de preferinta	Valoare teoretica	Pondere in activul total al SIF	Pondere in activul net SIF
1	2	3	4	5	6 = 3 * 5	7	8
	TOTAL DREPTURI DE PREFERINTA NETRANZACTIONATE						


Actiuni virtuale										
Nr. crt	Emitent	Simbol	Data ultimei sedinte in care s -a tranzactionat	Sursa	Nr. actiuni	Valoare nominala actiune	Pret piata	Valoare totala	Pondere in activul total al SIF	Pondere in activul net SIF
1	2	3	4	5	6	7	8	9 = 6 * 8	10	11
TOTAL										

Intocmit
SIF Moldova

Expert Economist In Gestiune Economica,
STELEA GABRIELA
Sef Serviciu,
FECHET SONIA VASILICA
Director Economic,
MARIN LIANA
Presedinte,
CEOCEA COSTEL
Expert Conformitate,
RADULESCU NICOLAE

Certificare Depozitar
BRD-Grupe Societe Generale

Verificat,
Director, Claudia IONESCU



58 SIF MOLDOVA S.A.
CONTROL INTERN I
Nr. Reg. CNVM-PRR13RCCJ/048/11
Anul 2012
Semnatura



Sr. Florin Avram PAC
 Localitate: Botosani
 Cod Postal: 600164
 Telefon: 0234 576 740
 Fax: 0234 570 062
 e-mail: sifimoldova@siifimoldova.ro
 www.sifimoldova.ro

Capital Social: 51.400.000,00 LEI
 Identificator: BRU-6556, Bucuresti
 CIF: 2016842
 Cif. Reg. Com.: J04/21/00/92
 Autorizare CNVM: 1502/30.08.95
 Registrul CNVM: PJ/ROBSIR/04/0001/14.12.05
 Nr. ANSPDCP: 3149

SITUATIA DETALIATA A INVESTITIILOR

Valori mobiliare admise sau tranzactionate pe o piata reglementata dintr-un stat membru

Data: 31/12/2012 Lunar recalculat

Nr. crt	Emitent	Simbol	Data ultimei sedinte in care s-a tranzactionat	Nr. Actiuni detinute	Valoare nominala actiune	Pret piata	Valoare totala	Pondere in capitalul social al emitentului	Pondere in activul total al SIF	Pondere in activul net SIF
1	2	3	4	5	6	7	8 = 5 * 7	9	10	11
	SOCIETATI ADMISE PE PIATA INTERNATIONALA									
1	ASSECO POLAND SA	ACP	28.12.2012	10.276	1,0000	45,8446	471.099,11	0,013	0,041	0,043
2	CEZ AS	BAAC EZ	28.12.2012	35.000	100,0000	117,6969	4.119.391,50	0,007	0,360	0,378
3	ERSTE BANK	EBS	28.12.2012	3.141.465	0,0000	92,0138	289.058.132,22	0,796	25,254	26,508
4	OMV AG	OMV AG	28.12.2012	81.103	0,0000	122,6675	9.948.702,25	0,025	0,869	0,912
5	PAPIEROW GIELDA WARTOSCIOWYCH W WARSZAWI	GPW	28.12.2012	10.000	1,0000	39,9897	399.897,00	0,024	0,035	0,037
6	SEMPERIT AG HOLDING	SEM	28.12.2012	1.900	0,0000	140,8557	267.625,83	0,009	0,023	0,025
	TOTAL SOCIETATI ADMISE PE PIATA INTERNATIONALA						304.264.847,91		26,583	27,903
	TOTAL SOCIETATI ADMISE			6			304.264.847,91		26,583	27,903

Drepturi de preferinta tranzactionate

Nr. crt	Emitent	Simbol	Data ultimei sedinte in care s-a tranzactionat	Nr. drepturi detinute	Valoare nominala actiune	Pret piata	Valoare totala	Pondere in activul total al SIF	Pondere in activul net SIF
1	2	3	4	5	6	7	8 = 5 * 7	9	10
TOTAL DREPTURI DE PREFERINTA TRANZACTIONATE									

Drepturi de preferinta netranzactionate


Nr. crt	Emitent	Nr. drepturi detinute	Valoare nominala actiune	Valoare teoretica drept de preferinta	Valoare totala teoretica	Pondere in activul total al SIF	Pondere in activul net SIF
1	2	3	4	5	6 = 3 * 5	7	8
TOTAL DREPTURI DE PREFERINTA NETRANZACTIONATE							

Actiuni virtuale

Nr. crt	Emitent	Simbol	Data ultimei sedinte in care s-a tranzactionat	Sursa	Nr. actiuni	Valoare nominala actiune	Pret piata	Valoare totala	Pondere in activul total al SIF	Pondere in activul net SIF
1	2	3	4	5	6	7	8	9 = 6 * 8	10	11
TOTAL										

Intocmit
SIF Moldova

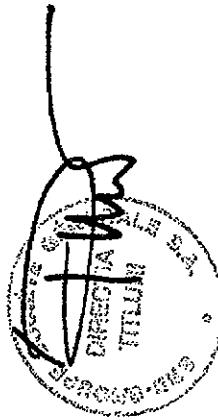
Expert Economist in Gestione Economica,
STELEA GABRIELA
Sef Serviciu,
FECHEC SONIA VASILICA
Director Economic,
MARIN LIANA
Presedinte,
CEOCEA COSTEL
Expert Conformitate,
RADULESCU NICOLAE



SIF MOLDOVA S.A.
CONTROL INTERN I
Nr. Reg. CNVM-PER13RCGI/04001
Ano 2013 10/11/2013

Certificare Depozitar
BRD-Grupe Societe Generale

Verificat,
Claudia IONESCU
Director





Sr. Victor Anten 94C
Bucuti, Romania
Cod Postal 660194
Telefon 0254 578 740
Fax 0254 570 062
SIMECSTRIMB
VINCSTRIMB

Capital Social:
Depozitii:
CIF:
Cl. Reg. Com.:
RUC/REG. UNIF:
RUC/REG. UNIF:
RUC/REG. UNIF:

51.928.958,51 LEI
100.000.000,00
304/0247
304/2400022
1902/90.02.98
PJ080518100001/14.12.05
3448

SITUATIA DETALIATA A INVESTITIILOR

Valori mobiliare admise sau tranzactionate pe o piata reglementata dintr-un stat nemembru

Data: 31/12/2012 Lunar recalculat

Nr. crt	Emitent	Simbol	Data ultimei sedinte in care s-a tranzactionat	Nr. Actiuni detinute	Valoare nominala actiune	Pret piata	Valoare totala	Pondere in capitalul social al emitentului	Pondere in activul total al SIF	Pondere in activul net SIF
1	2	3	4	5	6	7	8 = 5 * 7	9	10	11
	SOCIETATI ADMISE PE PIATA INTERNATIONALA									
1	BARRICK GOLD CORP.	ABX	31.12.2012	34.540	0,0000	121,8929	4.210.180,77	0,000	0,368	0,386
2	GABRIEL RESOURCES	GBU	31.12.2012	491.800	0,0000	8,2478	4.056.268,04	0,000	0,354	0,372
3	GOLDCORP INC.	GG	31.12.2012	19.000	0,0000	136,2152	2.588.088,80	0,000	0,226	0,237
4	NEWMONT MINING CORPORATION	NEM	31.12.2012	33.256	0,0000	162,4855	5.403.617,79	0,000	0,472	0,496
	TOTAL SOCIETATI ADMISE PE PIATA INTERNATIONALA						16.258.155,40		1,420	1,491
	TOTAL SOCIETATI ADMISE			4			16.258.155,40		1,420	1,491

Drepturi de preferinta tranzactionate

Nr. crt	Emitent	Simbol	Data ultimei sedinte in care s-a tranzactionat	Nr. drepturi detinute	Valoare nominala actiune	Pret piata	Valoare totala	Pondere in activul total al SIF	Pondere in activul net SIF
1	2	3	4	5	6	7	8 = 5 * 7	9	10
	TOTAL DREPTURI DE PREFERINTA TRANZACTIONATE								

Drepturi de preferinta netranzactionate							
Nr. crt	Emitent	Nr. drepturi detinute	Valoare nominala actiune	Valoare teoretica drept de preferinta	Valoare totala teoretica	Pondere in activul total al SIF	Pondere in activul net SIF
1	2	3	4	5	6 = 3 * 5	7	8
TOTAL DREPTURI DE PREFERINTA NETRANZACTIONATE							

Actiuni virtuale										
Nr. crt	Emitent	Simbol	Data ultimei sedinte in care s-a tranzactionat	Sursa	Nr. actiuni	Valoare nominala actiune	Pret piata	Valoare totala	Pondere in activul total al SIF	Pondere in activul net SIF
1	2	3	4	5	6	7	8	9 = 6 * 8	10	11
TOTAL										

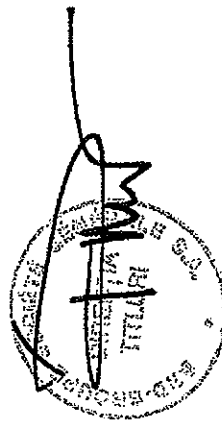
Intocmit
SIF Moldova

Expert Economist In Gestiune
Economica,
STELEA GABRIELA
Sef Serviciu,
FECHET SONIA VASILICA
Director Economic,
MARIN LIANA
Presedinte,
CEOCEA COSTEL
Expert Conformitate,
RADULESCU NICOLAE

58 SIF MOLDOVA S.A.
CONTROL INTERN
Nr. Reg. CNVM-PR13RCCLO001
An 2013
Semnatura

Certificare Depozitar
BRD-Grupe Societe Generale

Verificat,
Director, CLAUDIA IONESCU





Sic. Victor Aman 94C
 Iancu, Horia
 Cui Pagar 000184
 Telefon 0236-370 740
 Fax 0236-370 082
 E-mail: info@smi.ro
 www.smi.ro

Capital Social:
 Depozitar:
 C.T.
 C.I.
 CUI: 190290082
 CUI Prop. Com.: 190290083
 CUI Prop. CNAVA: 190290083
 CUI Prop. CNAVA: 190290083
 CUI Prop. CNAVA: 190290083
 Nr. ANSPDFP: 3449

SITUATIA DETALIATA A INVESTITIILOR

Instrumente mentionate la art. 187 lit. a)

Data: 31/12/2012 Lunar recalculat

Nr. crt.	Emitent	Nr. Actiuni detinute	Data achizitiei	Pret mediu achizit	Valoare nominata actiune	Valoare actiune	Valoare totala	Pondere in capitalul social al emitentului	Pondere in activul total al SIF	Pondere in activul net SIF
1	2	3	4	5	6	7	8	9	10	11
	SOCIETATI INCHISE									
1	1 IUNIE TM	5.251	1993	10,0000	10,0000	0,0000	0,00	6,357	0,000	0,000
2	AGRALMXT IS	22.884	2001	2,5000	2,5000	20,6051	471.526,02	20,880	0,041	0,043
3	AGRICOLA INTERNATIONAL BC	6.639.150	2000	0,1000	0,1000	0,1372	910.835,53	1,223	0,080	0,084
4	AGRICOLA MIROSLAVA IS	20.870	1993	2,5000	2,5000	0,0000	0,00	3,344	0,000	0,000
5	AGROCOMPLEX BIRLAD VS	67.343	1993	2,5000	2,5000	13,1153	883.224,64	7,188	0,077	0,081
6	AGRODELTA SARINASUF TL	20.379	1993	2,5000	2,5000	0,0000	0,00	10,130	0,000	0,000
7	AGRODELTA SIREASA TL	239.731	1993	2,5000	2,5000	1,4547	348.743,15	20,645	0,030	0,032
8	AGROGAL GL	302.649	1993	2,0400	2,0400	2,2267	673.907,91	6,674	0,059	0,062
9	AGROINDUSTRIALA CORA TL	12.631	1993	2,5000	2,5000	0,6828	8.624,06	7,907	0,001	0,001
10	AGROINDUSTRIALA DEALU TL	72.928	1993	2,5000	2,5000	0,0000	0,00	25,500	0,000	0,000
11	AGROINDUSTRIALA PIATRA TL	73.744	1993	2,5000	2,5000	0,0000	0,00	13,956	0,000	0,000
12	AGROVIN GL	150.778	1993	2,5000	2,5000	0,0000	0,00	7,963	0,000	0,000

Nr. crt.	Emitent	Nr. Actiuni detinute	Data achizitiei	Pret mediu achizitiei	Valoare nominala actiune	Valoare actiune	Valoare totala	Pondere in capitalul social al emitentului	Pondere in activul total al SIF	Pondere in activul net SIF
1	2	3	4	5	6	7	8	9	10	11
13	AGROZOOOTEHNICA M.KOGALNICEANU TL	78.442	1993	2,5000	2,5000	0,0000	0,00	21,824	0,000	0,000
14	AGROZOOOTEHNICA TULCEA TL	32.047	1993	2,5000	2,5000	0,0000	0,00	7,717	0,000	0,000
15	ALIMENCO IS	53.857	1994	2,5000	2,5000	3,1460	169,433,76	28,465	0,015	0,016
16	ALIMENTARA CJ	10.468.044	2004	0,1559	0,1000	0,4090	4.280.918,78	18,376	0,374	0,393
17	APA-CANAL BC	7.812	2001	2,5000	2,5000	4,8990	38.270,88	6,723	0,003	0,004
18	ATLAS BRAILA BR	22.337	1993	2,5000	2,5000	17,2726	385.817,18	14,985	0,034	0,035
19	AUTO MOLDOVA NT	1.267	1995	10,0000	10,0000	142,2947	180.287,33	2,238	0,016	0,017
20	AZOCHEM NT	3.067.329	1993	2,5000	2,5000	0,0000	0,00	20,624	0,000	0,000
21	BUCOVINA VEHICLES SA SV	2	31.05.2012	20.000,0000	20.000,0000	9.999,9750	19.999,96	0,009	0,002	0,002
22	BUMBACARIA ROMANEASCA IF	597.125	1993	1,0000	1,0000	0,6931	413.881,07	48,686	0,036	0,038
23	CARPATEX BV	52.335	1993	3,9100	3,9100	16,3793	857.211,72	5,000	0,075	0,079
24	CASA BC	1.263.787	1999	2,5545	2,5000	2,8682	3.624.752,53	97,535	0,317	0,332
25	CASA ROMANA DE COMPENSATIE SB	852.039	2006	1,2893	1,0000	0,8089	689.187,62	7,879	0,060	0,063
26	CERAMICA DOROHOI BT	84.479	1993	2,5004	2,5000	0,0000	0,00	48,959	0,000	0,000
27	CIMEX TL	26.432	1993	2,5000	2,5000	4,0651	107.449,97	5,526	0,009	0,010
28	COMCEREAL BRAILA BR	25.603	1993	2,5000	2,5000	1,1488	29.412,31	1,573	0,003	0,003
29	COMCEREAL IASI IS	65.793	1993	2,5000	2,5000	0,0000	0,00	8,192	0,000	0,000
30	COMPLEX TURISTIC DANCUS IS	3.255	1997	2,5000	2,5000	0,0000	0,00	21,959	0,000	0,000
31	COMPRIM BT	667	1993	2,5000	2,5000	0,0000	0,00	29,978	0,000	0,000
32	CONFECTII BIRLAD VS	16.655	1993	2,5000	2,5000	65,3275	1.088.028,75	5,000	0,095	0,100
33	CRINUL BU	61.449	1993	2,5000	2,5000	0,0000	0,00	26,361	0,000	0,000

Nr. crt.	Emitent	Nr. Actiuni detinute	Data achizitiei	Pret mediu achizitiei	Valoare nominala actiune	Valoare actiune	Valoare totala	Pondere in capitalul social al emitentului	Pondere in activul total al SIF	Pondere in activul net SIF
1	2	3	4	5	6	7	8	9	10	11
34	Catalyst Romania SCA SICAR AA	9	31.12.2012	4.428,7000	1.000,0000	396,3322	15.797,13	2,027	0,001	0,001
35	DALCO-DUNAREA TL	34.235	1993	2,5000	2,5000	0,0000	0,00	5,289	0,000	0,000
36	DANUBIUS TL	22.742	1993	2,5000	2,5000	7,1715	163.094,62	28,954	0,014	0,015
37	DELTA SERVICE TL	9.458	31.12.2007	6,0000	6,0000	32,4276	306.700,38	34,390	0,027	0,028
38	DEPOZITARUL CENTRAL(REGISCO) BU	7.396.029	1997	0,1341	0,1000	0,0578	427.321,17	2,924	0,037	0,039
39	DEPOZITARUL SIBEX SA SB	6.480	31.03.2009	100,0000	100,0000	50,3077	325.993,61	2,824	0,028	0,030
40	DONATRIC IS	38.914	1993	2,5000	2,5000	0,0000	0,00	26,583	0,000	0,000
41	DYONISOS VN	772.824	1995	0,1000	0,1000	0,2275	175.812,25	12,410	0,015	0,016
42	EL-TEX BV	328.855	1993	2,5000	2,5000	0,0000	0,00	34,503	0,000	0,000
43	EXIMBANK BU	414.740	1993	6,0000	6,0000	8,2761	3.432.435,37	0,311	0,300	0,315
44	FEROM TL	1.794.782	1993	2,5000	2,5000	0,0000	0,00	34,660	0,000	0,000
45	HUMOREANCA SV	16.896	1993	2,5000	2,5000	3,5270	59.592,94	25,385	0,005	0,005
46	HYPERION IS	116.433	1993	2,5000	2,5000	6,0900	709.078,56	29,399	0,062	0,065
47	INSULA MARE A BRAILEI BR	39.805.534	1993	0,1000	0,1000	0,0000	0,00	24,618	0,000	0,000
48	JUIA BT	3.258	1993	2,5000	2,5000	0,0000	0,00	5,873	0,000	0,000
49	LACTIS IS	880.434	1993	0,0423	0,1000	0,0000	0,00	7,388	0,000	0,000
50	MALINA-SMIRDAN GL	58.744	1993	2,5000	2,5000	0,0000	0,00	6,805	0,000	0,000
51	MARATEX MM	354.975	1993	2,5000	2,5000	0,0000	0,00	21,683	0,000	0,000
52	MECANICA VASLUI VS	286.696	2002	2,5000	2,5000	0,0000	0,00	19,534	0,000	0,000
53	MELANA NT	9.168	1993	2,5000	2,5000	0,0000	0,00	0,388	0,000	0,000
54	MES SV	160.819	1993	2,5000	2,5000	0,0000	0,00	14,612	0,000	0,000
55	MONDEX SB	18.407	1993	2,5000	2,5000	0,0000	0,00	0,650	0,000	0,000
56	NECTAR IS	275.883	1993	0,1000	0,1000	0,0000	0,00	0,828	0,000	0,000

Nr. crt.	Emitent	Nr. Actiuni definate	Data achizitiei	Pret mediu achizitiei	Valoare nominala actiune	Valoare actiune	Valoarea totala	Pondere in capitalul social al emitentului	Pondere in activul total al SIF	Pondere in activul net SIF
1	2	3	4	5	6	7	8	9	10	11
57	NICOLINA IS	561.610	1993	2,5000	2,5000	0,0000	0,00	15,887	0,000	0,000
58	NICORVIN GL	64.281	1993	2,5000	2,5000	0,0000	0,00	6,578	0,000	0,000
59	NOVA BANK BU	123.265	1996	10,0680	10,0000	0,0000	0,00	2,883	0,000	0,000
60	ONSAL BC	4.749	2001	2,5000	2,5000	0,0000	0,00	12,593	0,000	0,000
61	PANIMON BC	9.810	1993	2,5000	2,5000	20,2708	198.856,88	5,000	0,017	0,018
62	PARTMEN BC	75.748	1999	2,5000	2,5000	9,8499	746.111,05	26,592	0,065	0,068
63	PETROMECC BC	10.872	1993	2,5000	2,5000	0,0000	0,00	5,738	0,000	0,000
64	PISCICOLA MURIGHIOL TL	253.026	1993	2,5000	2,5000	30,2256	7.647.860,48	30,000	0,668	0,701
65	POLIROM NT	582.650	1993	2,5000	2,5000	0,0000	0,00	6,243	0,000	0,000
66	PROLICEF GL	112.777	1993	2,5000	2,5000	0,0000	0,00	16,094	0,000	0,000
67	RAIFFEISEN BANK BU	8.989.118	1993	0,1000	0,1000	0,2315	2.081.321,77	0,075	0,182	0,191
68	RARES GL	13.546	1993	2,5000	2,5000	0,0000	0,00	6,438	0,000	0,000
69	SANEVIT AR	25.159	1995	2,1973	0,1000	0,0000	0,00	0,422	0,000	0,000
70	SANEX CJ	12.082.650	2004	0,4036	0,2000	0,4157	5.022.836,61	6,522	0,439	0,461
71	SEROMGAL BR	6.335	1993	2,5000	2,5000	0,0000	0,00	17,421	0,000	0,000
72	SINCOBAC BC	4.153	1995	2,5000	2,5000	0,0000	0,00	44,791	0,000	0,000
73	SIRETUL BT	6.874.892	1993	0,1000	0,1000	0,0000	0,00	39,972	0,000	0,000
74	SSIF TREND BC	15.996	1995	2,5000	2,5000	0,0000	0,00	4,999	0,000	0,000
75	STARFOREST NT	109.158	1995	2,5000	2,5000	0,0000	0,00	42,463	0,000	0,000
76	SUINPROD INDEPENDENTA GL	89.631	1993	2,5000	2,5000	0,0000	0,00	30,379	0,000	0,000
77	TERA ILDO BU	6.271	1993	2,5000	2,5000	0,0000	0,00	7,617	0,000	0,000
78	TEX-MED SB	273.568	2004	2,5000	2,5000	0,0000	0,00	21,135	0,000	0,000
79	TRICOHAR M.C. HR	70.299	1993	2,5000	2,5000	0,0000	0,00	10,324	0,000	0,000
80	TRICOTTON VN	99.426	1993	2,5000	2,5000	0,0000	0,00	32,028	0,000	0,000

Nr. crt.	Emitent	Nr. Actiuni definite	Data achizitiei	Pret mediu achizitiei	Valoare nominala actiune	Valoare actiune	Valoare totala	Pondere in capitalul social al emitentului	Pondere in activul total al SIF	Pondere in activul net SIF
1	2	3	4	5	6	7	8	9	10	11
81	TURISM LOTUS FELIX BH	12.259.826	17.12.2009	0,1000	0,1000	0,0501	613.751,77	1,694	0,054	0,056
82	VASCAR VS	148.900	1993	2,5000	2,5000	3,7283	555.151,06	21,450	0,049	0,051
83	VASCOVIN VS	3.603.715	1993	0,1000	0,1000	0,0000	0,00	10,333	0,000	0,000
84	VIDISAMP VS	212.411	1993	2,5000	2,5000	0,0000	0,00	21,823	0,000	0,000
85	VINIA IS	11.634	1993	2,5000	2,5000	0,0000	0,00	0,163	0,000	0,000
86	VINIFICATIE SI BAUTURI GALATI GL	58.328	1993	2,5000	2,5000	0,0000	0,00	21,121	0,000	0,000
87	ZONOCERAM NT	120.797	1993	2,5000	2,5000	0,0000	0,00	20,429	0,000	0,000
	TOTAL SOCIETATI INCHISE						37.663.228,81		3,291	3,454


Intocmit
SIF Moldova

Expert Economist In Gestiune
Economica,
STELEA GABRIELA
Sef Serviciu,
FECHECH SONIA VASILICA
Director Economic,
MARIN LIANA
Presedinte,
CEOCEA COSTEL
Expert Conformitate,
RADULESCU NICOLAE

58 SIF MOLDOVA S.A.
CONTROL INTERN I
Nr. Reg. CNVM-PFR13RCC/04001
An 2013 Data 17.12.2009 Zi 2126
Semnatura *M. Costel*

Certificare Depozitar
BRD-Grupe Societe Generale

Verificat, *C. Ionescu*
Director, CLAUDIA IONESCU





Sif Pictor Aman 94C
Bucacu, Romania
Cod Postal 600104
Telefon 0234 576 740
Fax 0234 570 062
sifmoldova.ro
www.sifm.ro

Capital Social:
Depozitar:
CF:
OI Reg. Com:
Autorizari CIVIM:
Registru CJAMIA:
R/ASPRDP:

51.508.959,8 LEI
BRD-GSIS, Bucuresti
2816642
J04/2400482
190220.08.09
P.80BSU104000114.12.05
3443

SITUATIA DETALIATA A INVESTITIILOR

Obligatiuni sau alte titluri de creanta tranzactionabile emise sau garantate de autoritati ale administratiei publice locale
Data: 31/12/2012 Lunar recalculat

Nr. crt	Denumire	Nr. Obligatiuni	Data achizitiei	Data Scadentei	Pret de achizitie (lei/buc)	Valoare oblig.(lei/buc)	Creștere zilnică	Dobanda cumulată	Valoare actualizată	Pondere în total activ SIF	Pondere în activ net SIF
1	2	3	5	6	7	8	9	10	11	12	13
1	PRIMARIA BACAU	2.000	03.09.2009	31.10.2026	100,00	82,32	27,86	1.699,23	166.339,23	0,015	0,015
	Total municipale	2.000						1.699,23	166.339,23	0,015	0,015
2	PRIMARIA HOREZU	25.000	28.12.2012	19.10.2015	10,00	10,00	54,97	219,86	250.219,86	0,022	0,023
	Total orasenesti	25.000						219,86	250.219,86	0,022	0,023
	TOTAL	27.000						1.919,09	416.559,09	0,036	0,038



Intocmit
SIF Moldova

Expert Economist In Gestionare Economica,
STELEA GABRIELA
Sef Serviciu,
FECHET SONIA VASILICA
Director Economic,
MARIN LIANA
Presedinte,
CEOCEA COSTEL
Expert Conformitate,
RADULESCU NICOLAE



Certificare Depozitar
BRD-Groupe Societe Generale

Verificat,
Director, **Claudia IONESCU**





Sif. Pieter Aman S4C
Bacau, Romania
Cod Postal 600104
Telefon 0234 576 740
Fax 0234 570 062
sifmoldova@silim.ro
www.sifm.ro

Capital Social: 51.506.595,4 LEI
Depozitar: GRB-SSC, Bucuresti
CIF: 2316042
Of. Reg. Com.: J04/2400/92
Autorizare CNVM: 1902/30.08.09
Registrul CNRM: PJR02SIR/040001/14.12.05
Nr ANSPDOP: 3443

SITUATIA DETALIATA A INVESTITIILOR

Obligatiuni sau alte titluri de creanta tranzactionabile emise de catre societati comerciale

Data: 31/12/2012 Lunar recalculat

Nr. crt	Denumire	Nr. Obligatiuni	Data achizitiei	Data Scadentei	Pret de achizitie (lei/buc)	Valoare oblig.(lei/buc)	Creștere zilnică	Dobanda cumulată	Valoare actualizată	Pondere în total activ SIF	Pondere în activul net SIF
1	GDF SUEZ Energy Romania S.A	221	30.10.2012	30.10.2017	10.000,00	10.000,00	454,28	28.619,50	2.238.619,20	0,196	0,205
2	BANCA EUROPEANA DE INVESTITII	10.000	10.09.2009	10.05.2014	93,20	99,48	191,78	45.260,27	1.040.060,27	0,091	0,095
	Total corporative	10.221						73.879,77	3.278.679,47	0,286	0,301
	TOTAL	10.221						73.879,77	3.278.679,47	0,286	0,301

Intocmit
SIF Moldova

Expert Economist în Gestiune
Economică,
STELEA GABRIELA
Sef Serviciu,
FECHET SONIA VASILICA
Director Economic,
MARIN LIANA
Presedinte,
CEOCEA COSTEL
Expert Conformitate,
RADULESCU NICOLAE

SIF MOLDOVA S.A.
CONTROL INTERN I
Nr. Reg. CNVM: PFR13RCCJ04001
An 2013 luna 12 ziua 26
Pag. Semnatura

Certificare Depozitar
BRD-Grupe Societe Generale

Verificat,
Director, CLAUDIA IONESCU





SIF MOLDOVA
SOCIETATE DE ANCHORING INVESTMENT

SIF Moldova
Str. Republicii nr. 94C
Sectorul 5, Chişinău
Cod Postal 200164
Telefon: 0224 576 740
Fax: 0224 570 162
E-mail: sifmoldova@smc.md
www.sifmoldova.md

Capital Social: 51.808.950,8 LEI
RID-CSS: Bucureşti
2816542
Of. Reg. Com.: J24/2410092
Autentific CNAM: 190230.08.58
Reptatral CNAM: P.8055SIFR040001/4.12.05
Nr. ANSPDCP: 3448

SITUATIA DETALIATA A INVESTITIILOR
Depozite bancare
Data: 31/12/2012 Lunar recalculat

Denumire banca	Data constituirii	Data scadentei	Valuta	Valoare initiala		Dobanda zilnica		Dobanda cumulata		Valoare actualizata		Pondere in total activ SIF net SIF	
				VALUTA	LEI	VALUTA	LEI	VALUTA	LEI	VALUTA	LEI		
MARFIN BANK ROMANIA	10.12.2012	10.01.2013	RON		4.500.000,00		875,00		19.250,00	4.519.250,00	4.519.250,00	0,39	0,41
Total MARFIN BANK ROMANIA					4.500.000,00		875,00		19.250,00		4.519.250,00	0,39	0,41
UNICREDIT TIRIAC BANK	10.12.2012	10.01.2013	RON		1.505.000,00		294,73		6.484,04	1.511.484,04	1.511.484,04	0,13	0,14
UNICREDIT TIRIAC BANK	10.12.2012	10.01.2013	RON		5.000.000,00		979,17		21.541,67	5.021.541,67	5.021.541,67	0,44	0,46
Total UNICREDIT TIRIAC BANK					6.505.000,00		1.273,90		28.025,71		6.533.025,71	0,57	0,60
BRD	22.10.2012	21.01.2013	USD	100.000,00	335.750,00	6,39	21,45	453,61	1.523,00	100.453,61	337.273,00	0,03	0,03
BRD	22.10.2012	21.01.2013	USD	181.900,00	610.729,25	11,62	39,02	825,12	2.770,34	182.725,12	613.499,59	0,05	0,06
BRD	28.12.2012	28.01.2013	EUR	130.000,00	575.731,00	9,93	43,98	39,72	175,92	130.039,72	575.906,92	0,06	0,05
BRD	28.12.2012	28.01.2013	EUR	500.000,00	2.214.350,00	38,19	169,15	152,78	676,61	500.152,78	2.215.026,61	0,19	0,20
BRD	28.12.2012	28.01.2013	EUR	500.000,00	2.214.350,00	38,19	169,15	152,78	676,61	500.152,78	2.215.026,61	0,19	0,20
BRD	28.12.2012	28.01.2013	EUR	500.000,00	2.214.350,00	38,19	169,15	152,78	676,61	500.152,78	2.215.026,61	0,19	0,20
BRD	31.12.2012	03.01.2013	RON		2.554.412,00		301,56		301,56	2.554.713,56	2.554.713,56	0,22	0,23
BRD	31.12.2012	03.01.2013	EUR	100.939,00	447.028,55	0,48	2,11	0,48	2,11	100.939,48	447.030,66	0,04	0,04
Total BRD					13.381.050,80		1.084,73		7.479,35		13.388.530,15	1,17	1,23
BANCPPOST	10.12.2012	10.01.2013	RON		2.032.000,00		366,89		8.071,56	2.040.071,56	2.040.071,56	0,18	0,19
Total BANCPPOST					2.032.000,00		366,89		8.071,56		2.040.071,56	0,18	0,19
BANCA TRANSILVANIA	03.12.2012	08.01.2013	RON		300.000,00		52,08		1.510,42	301.510,42	301.510,42	0,03	0,03



Sir Pucur Anchet, SA
 Buiuc, Tomlini
 Cod Postal 500164
 Telefon 0224 576 740
 Fax 0224 570 062
 sifmoldova.ro
 www.sifmoldova.ro

Capital Societ: 51.506.936,0 LEI
 Depozitare: RNR, RSS, MURUR
 CIF: 2810542
 OI, Reg. Com.: J04/2-600/92
 Adresa: CRVM: 190220020289
 Registrul Com.: PORNIBSIRUC000114, 12.05.2009
 Nr. ANSPDP: 3449

SITUATIA DETALIATA A INVESTITIILOR

Depozite bancare
 Data: 31/12/2012 Lunar recalculat

Denumire banca	Data constituirii	Data scadentei	Valuta	Valoare initiala		Dobanda zilnica		Dobanda cumulata		Valoare actualizata		Pondere in total activ SIF	Pondere re in activul net SIF
				VALUTA	LEI	VALUTA	LEI	VALUTA	LEI	VALUTA	LEI		
BANCA TRANSILVANIA	03.12.2012	08.01.2013	RON		500.000,00		86,81		2.517,36	502.517,36	502.517,36	0,04	0,05
BANCA TRANSILVANIA	03.12.2012	08.01.2013	RON		500.000,00		86,81		2.517,36	502.517,36	502.517,36	0,04	0,05
BANCA TRANSILVANIA	03.12.2012	08.01.2013	RON		500.000,00		86,81		2.517,36	502.517,36	502.517,36	0,04	0,05
BANCA TRANSILVANIA	03.12.2012	08.01.2013	RON		1.000.000,00		173,61		5.034,72	1.005.034,72	1.005.034,72	0,09	0,09
BANCA TRANSILVANIA	03.12.2012	08.01.2013	RON		1.000.000,00		173,61		5.034,72	1.005.034,72	1.005.034,72	0,09	0,09
BANCA TRANSILVANIA	03.12.2012	08.01.2013	RON		1.000.000,00		173,61		5.034,72	1.005.034,72	1.005.034,72	0,09	0,09
BANCA TRANSILVANIA	03.12.2012	08.01.2013	RON		1.000.000,00		173,61		5.034,72	1.005.034,72	1.005.034,72	0,09	0,09
BANCA TRANSILVANIA	03.12.2012	08.01.2013	RON		1.000.000,00		173,61		5.034,72	1.005.034,72	1.005.034,72	0,09	0,09
BANCA TRANSILVANIA	03.12.2012	08.01.2013	RON		500.000,00		86,81		2.517,36	502.517,36	502.517,36	0,04	0,05
BANCA TRANSILVANIA	08.10.2012	08.01.2013	EUR	1.000.000,00	4.428.700,00	90,28	399,81	7.673,61	33.994,12	1.007.673,61	4.462.684,12	0,39	0,41
BANCA TRANSILVANIA	08.10.2012	08.01.2013	EUR	1.000.000,00	4.428.700,00	90,28	399,81	7.673,61	33.994,12	1.007.673,61	4.462.684,12	0,39	0,41
BANCA TRANSILVANIA	08.10.2012	08.01.2013	EUR	1.908.049,43	8.441.321,11	172,07	762,06	14.626,28	64.775,42	1.920.675,71	8.506.096,53	0,74	0,78
BANCA TRANSILVANIA	10.12.2012	10.01.2013	RON		1.000.000,00		166,67		3.666,67	1.003.666,67	1.003.666,67	0,09	0,09
BANCA TRANSILVANIA	10.12.2012	10.01.2013	RON		1.100.000,00		183,33		4.033,33	1.104.033,33	1.104.033,33	0,10	0,10
BANCA TRANSILVANIA	10.12.2012	11.02.2013	EUR	750.000,00	3.321.525,00	62,50	276,79	1.375,00	6.089,46	751.375,00	3.327.614,46	0,29	0,31
BANCA TRANSILVANIA	13.11.2012	13.02.2013	EUR	600.000,00	2.657.220,00	52,00	230,29	2.548,00	11.284,33	602.548,00	2.668.504,33	0,23	0,24
BANCA TRANSILVANIA	13.11.2012	13.02.2013	EUR	1.000.000,00	4.428.700,00	86,67	383,82	4.246,67	18.807,21	1.004.246,67	4.447.507,21	0,39	0,41
BANCA TRANSILVANIA	15.10.2012	15.01.2013	EUR	100.000,00	442.870,00	8,75	36,75	692,50	3.022,59	100.682,50	445.892,59	0,04	0,04



SIF MOLDOVA
SOCIETATEA FINANCIARA SA

Sr. Pictur Anonim SA
Bucuresti, Romania
Cod Postal: 600164
Telefon: 0234 576 740
Fax: 0234 570 062
sifmoldova@siif.ro
www.sifm.ro

Capital Social: 51.906.952,8 LEI
BNF - GSK, IIRIMESCI
281 0242
CIF: J047240092
Of. Reg. Com.: 1902/29.01.91
Autentizare INOVA: PUJ0531140001/14.12.05
Registru Com.: 3449
Nr. ANSPDP: 3449

SITUATIA DETALIATA A INVESTITIILOR

Depozite bancare

Data: 31/12/2012 Lunar recalculat

Denumire banca	Data constituirii	Data scadentei	Valuta	Valoarea initiala		Dobanda zilnica		Dobanda cumulata		Valoarea actualizata		Pondere in total activ SIF	Pondere re in activul net SIF
				VALUTA	LEI	VALUTA	LEI	VALUTA	LEI	VALUTA	LEI		
BANCA TRANSILVANIA	15.10.2012	15.01.2013	EUR	100.000,00	442.870,00	8,75	38,75	682,50	3.022,59	100.682,50	445.892,59	0,04	0,04
BANCA TRANSILVANIA	15.10.2012	15.04.2013	EUR	100.000,00	442.870,00	9,17	40,60	715,00	3.166,52	100.715,00	446.036,52	0,04	0,04
BANCA TRANSILVANIA	15.10.2012	15.04.2013	EUR	100.000,00	442.870,00	9,17	40,60	715,00	3.166,52	100.715,00	446.036,52	0,04	0,04
BANCA TRANSILVANIA	15.10.2012	15.04.2013	EUR	100.000,00	442.870,00	9,17	40,60	715,00	3.166,52	100.715,00	446.036,52	0,04	0,04
BANCA TRANSILVANIA	15.10.2012	15.04.2013	EUR	100.000,00	442.870,00	9,17	40,60	715,00	3.166,52	100.715,00	446.036,52	0,04	0,04
BANCA TRANSILVANIA	15.10.2012	15.04.2013	EUR	100.000,00	442.870,00	9,17	40,60	715,00	3.166,52	100.715,00	446.036,52	0,04	0,04
BANCA TRANSILVANIA	15.10.2012	15.04.2013	EUR	100.000,00	442.870,00	9,17	40,60	715,00	3.166,52	100.715,00	446.036,52	0,04	0,04
BANCA TRANSILVANIA	15.11.2012	15.01.2013	EUR	100.000,00	442.870,00	8,33	36,91	391,67	1.734,57	100.391,67	444.604,57	0,04	0,04
BANCA TRANSILVANIA	15.11.2012	15.01.2013	EUR	100.000,00	442.870,00	8,33	36,91	391,67	1.734,57	100.391,67	444.604,57	0,04	0,04
BANCA TRANSILVANIA	15.11.2012	15.01.2013	EUR	100.000,00	442.870,00	8,33	36,91	391,67	1.734,57	100.391,67	444.604,57	0,04	0,04
BANCA TRANSILVANIA	15.11.2012	15.01.2013	EUR	100.000,00	442.870,00	8,33	36,91	391,67	1.734,57	100.391,67	444.604,57	0,04	0,04
BANCA TRANSILVANIA	15.11.2012	15.01.2013	EUR	100.000,00	442.870,00	8,33	36,91	391,67	1.734,57	100.391,67	444.604,57	0,04	0,04
BANCA TRANSILVANIA	15.11.2012	15.01.2013	EUR	100.000,00	442.870,00	8,33	36,91	391,67	1.734,57	100.391,67	444.604,57	0,04	0,04
BANCA TRANSILVANIA	15.11.2012	15.01.2013	EUR	100.000,00	442.870,00	8,33	36,91	391,67	1.734,57	100.391,67	444.604,57	0,04	0,04
BANCA TRANSILVANIA	15.11.2012	15.01.2013	EUR	100.000,00	442.870,00	8,33	36,91	391,67	1.734,57	100.391,67	444.604,57	0,04	0,04
BANCA TRANSILVANIA	15.11.2012	15.01.2013	EUR	50.000,00	221.435,00	4,17	18,45	195,83	867,29	50.195,83	222.302,29	0,02	0,02
BANCA TRANSILVANIA	21.12.2012	21.02.2013	EUR	200.000,00	885.740,00	16,67	73,81	183,33	811,93	200.183,33	886.551,93	0,08	0,08



SIF Pictur Alina 540
 Dacia, Tomada
 Cod Postal 590194
 Telefon 0234 570 740
 Fax 0234 570 092
 sifmoldova.ro
 www.sifmoldova.ro

Capital Statut: 51.978.523,8 LEI
 Reprezentat de: 100.000 actiuni
 CI: 287.652
 CI Res. Corp.: 30.02.0002
 Autoriz. de Funct.: 1502/30.08.99
 Registrat. CFMA: PJR/SIFMOLDOVA/0017/14.12.05
 Registrat. CASM: 3440
 N. ANSFDOR:

SITUATIA DETALIATA A INVESTITIILOR
Depozite bancare
Data: 31/12/2012 Lunar recalculat

Denumire banca	Data constituirii	Data scadentei	Valuta	Valoare initiala		Dobanda zilnica		Dobanda cumulata		Valoare actualizata		Pondere in total activ SIF	Pondere re in activul net SIF
				VALUTA	LEI	VALUTA	LEI	VALUTA	LEI	VALUTA	LEI		
BANCA TRANSILVANIA	21.12.2012	21.02.2013	EUR	170.208,48	753.802,30	14,18	62,82	156,02	690,99	170.364,50	754.493,28	0,07	0,07
BANCA TRANSILVANIA	23.11.2012	23.01.2013	EUR	100.000,00	442.870,00	7,92	35,06	308,75	1.367,36	100.308,75	444.237,36	0,04	0,04
BANCA TRANSILVANIA	23.11.2012	23.01.2013	EUR	100.000,00	442.870,00	7,92	35,06	308,75	1.367,36	100.308,75	444.237,36	0,04	0,04
BANCA TRANSILVANIA	23.11.2012	23.01.2013	EUR	100.000,00	442.870,00	7,92	35,06	308,75	1.367,36	100.308,75	444.237,36	0,04	0,04
BANCA TRANSILVANIA	23.11.2012	23.01.2013	EUR	100.000,00	442.870,00	7,92	35,06	308,75	1.367,36	100.308,75	444.237,36	0,04	0,04
BANCA TRANSILVANIA	23.11.2012	23.01.2013	EUR	100.000,00	442.870,00	7,92	35,06	308,75	1.367,36	100.308,75	444.237,36	0,04	0,04
BANCA TRANSILVANIA	23.11.2012	23.01.2013	EUR	100.000,00	442.870,00	7,92	35,06	308,75	1.367,36	100.308,75	444.237,36	0,04	0,04
BANCA TRANSILVANIA	23.11.2012	23.01.2013	EUR	100.000,00	442.870,00	7,92	35,06	308,75	1.367,36	100.308,75	444.237,36	0,04	0,04
BANCA TRANSILVANIA	23.11.2012	23.01.2013	EUR	105.920,19	469.088,75	8,39	37,14	327,03	1.448,31	106.247,22	470.537,06	0,04	0,04
BANCA TRANSILVANIA	23.11.2012	23.01.2013	EUR	500.000,00	2.214.350,00	39,58	175,30	1.543,75	6.836,81	501.543,75	2.221.186,81	0,19	0,20
BANCA TRANSILVANIA	23.11.2012	23.01.2013	EUR	500.000,00	2.214.350,00	39,58	175,30	1.543,75	6.836,81	501.543,75	2.221.186,81	0,19	0,20
BANCA TRANSILVANIA	23.11.2012	23.01.2013	EUR	500.000,00	2.214.350,00	39,58	175,30	1.543,75	6.836,81	501.543,75	2.221.186,81	0,19	0,20
BANCA TRANSILVANIA	23.11.2012	23.01.2013	EUR	100.000,00	442.870,00	7,92	35,06	308,75	1.367,36	100.308,75	444.237,36	0,04	0,04
BANCA TRANSILVANIA	24.12.2012	24.01.2013	RON		1.000.000,00		166,67		1.333,33	1.001.333,33	1.001.333,33	0,09	0,09
BANCA TRANSILVANIA	24.12.2012	24.01.2013	RON		1.000.000,00		166,67		1.333,33	1.001.333,33	1.001.333,33	0,09	0,09
BANCA TRANSILVANIA	24.12.2012	24.01.2013	RON		1.000.000,00		166,67		1.333,33	1.001.333,33	1.001.333,33	0,09	0,09
BANCA TRANSILVANIA	24.12.2012	24.01.2013	RON		500.000,00		83,33		666,67	500.666,67	500.666,67	0,04	0,05



Str. Pictor Anghin 84C
Bacău, România
Cod Postal 600164
Telefon 0234 576 740
Fax 0234 570 052
sifmoldova.ro
www.sifm.ro

Capital Social: 51.908.656,6 LEI
Depozitar: BRD-GPCC, Bucuresti
CIF: 2816646
Ct. Reg. Com.: 1012201092
Adresa: Str. Pictor Anghin 84C, 600164, Bacău
Inregistrare: CNRVA: P1500810R/04/0001/14.12.05
SIF ANSPDOP: 9442

SITUATIA DETALIATA A INVESTITIILOR
Depozite bancare
Data: 31/12/2012 Lunar recalculat

Denumire banca	Data constituirii	Data scadentei	Valuta	Valoare initiala		Dobanda zilnica		Dobanda cumulata		Valoare actualizata		Pondere in total activ SIF	Pondere in total activ SIF net SIF
				VALUTA	LEI	VALUTA	LEI	VALUTA	LEI	VALUTA	LEI		
Total BANCA TRANSILVANIA					61.093.902,15		6.340,20		295.335,45		61.389.237,60	5,36	5,63
TOTAL GENERAL	X	X			87.511.952,95		9.940,71		358.162,06		87.870.115,01	7,68	8,06

Intocmit

SIF Moldova


Expert Economist In Gestiune Economica,
STELEA GABRIELA
Sef Serviciu,
FECHET SONIA VASILICA
Director Economic,
MARIN LIANA
Presedinte,
CEOCEA COSTEL
Expert Conformitate,
RADULESCU NICOLAE

58 SIF MOLDOVA S.A.
CONTROL INTERN I
Nr. Reg. CNVM-PFR13RCQJ04001
An 2013
Semnatura

Certificare Depozitar

BRD-Groupe Societe Generale

Verificat, *Claudia Ionescu*
Director, **CLAUDIA IONESCU**





Sic Pictor Anon DAC
Bucura, Hembina
C/C: Postel 600184
Telefon: 0234-576 740
Fax: 0234-570 062
simf@simf.ro
www.simf.ro

Capital Social: 51.905.956,8 LEI
RNP-GSR, Bucuresti
2316642
JDA/2400/92
1902/30.03.98
P.Finansiere/11/0001/14-12.05
3449

Capital Social: 51.905.956,8 LEI
RNP-GSR, Bucuresti
2316642
JDA/2400/92
1902/30.03.98
P.Finansiere/11/0001/14-12.05
3449

SITUATIA DETALIATA A INVESTITIILOR

Titluri de participare ale AOPC/OPCVM cotate
DATA: 31/12/2012 Lunar recalculat

Nr. crt	Emitent	Simbol	Data ultimei sedinte in care s-a tranzactionat	Nr. titluri deținute	Valoare nominala titlu	Valoare titlu	Valoarea totala	Pondere in nr. total de UF in circulatie	Pondere in activul total al SIF	Pondere in activul net SIF
1	2	3	4	5	6	7	8 = 5 * 7	9	10	11
	TITLURI ADMISE BVB - REGS									
	ACTIUNI									
1	FONDUL PROPRIETATEA	FP	28.12.2012	205.475.689	1,0000	0,5329	109.497.994,67	1,491	9,567	10,042
	TOTAL ACTIUNI (BVB - REGS)						109.497.994,67		9,567	10,042
	UNITATI DE FOND									
1	OTP GREEN ENERGY	GRE	28.12.2012	4.305,000000	200,0000	209,8158	903.257,02	9,878	0,079	0,083
2	STK Emergent	STK	28.12.2012	15.098,000000	200,0000	36,6387	553.171,09	2,476	0,048	0,051
3	iFond Financial Romania	IFR	28.12.2012	7.801,000000	200,0000	126,3755	985.855,28	19,503	0,086	0,090
4	iFond Gold	IFG	28.12.2012	2.475,000000	200,0000	99,5815	246.464,21	12,340	0,022	0,023
	TOTAL UNITATI DE FOND (BVB - REGS)						2.688.747,60		0,235	0,247

Nr. crt	Emitent	Simbol	Data ultimei sedinte in care s-a tranzactionat	Nr. titluri definite	Valoare nominata titlu	Valoare titlu	Valoare totala	Pondere in nr. total de UF in circulatie	Pondere in activul total al SIF	Pondere in activul net SIF
1	2	3	4	5	6	7	8 = 5 * 7	9	10	11
	TITLURI ADMISE BVB - RGBS									
	UNITATI DE FOND									
1	FONDUL OAMENILOR DE AFACERI	XFOA	28.12.2012	3.120,000000	2,7141	1,2267	3.827,30	0,048	0,000	0,000
	TOTAL UNITATI DE FOND (BVB - RGBS)						3.827,30		0,000	0,000
	TOTAL TITLURI DE PARTICIPARE ALE AOPC						112.190.569,57		9,802	10,288

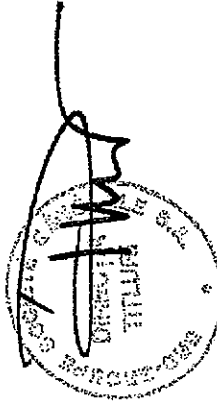
Intocmit
SIF Moldova

Expert Economist In Gestiune
Economica,
STELEA GABRIELA
Sef Serviciu,
FECHET SONIA VASILICA
Director Economic,
MARIN LIANA
Presedinte,
CEOCEA COSTEL
Expert Conformitate,
RADULESCU NICOLAE

SIF MOLDOVA S.A.
CONTROL INTERN I
Nr. Reg. CNVM-PR13RCCI/04001
Anexa B
Semnatura

Certificare Depozitar
BRD-Grupuere Societe Generale

Verificat,
Director, CLAUDIA IONESCU





SIF Pictor Anton SNC
Bucuresti, Romania
Cant. Postale: 070164
Telefon: 0234 576 740
Fax: 0234 576 062
www.sifmoldova.ro
www.sifmoldova.ro

Casajul Social:
Domeniul:
CIF:
Or. Registr. Com.:
Autorizati CRNAK:
Registrati CRNM:
NR. ANSPDOP:
51.018.219, R.1.C1
BRD. CSC. Bucuresti
281.0524
J04/210/0/02
1002/20.08.99
P.JR05510/04001/14 12 08
3/2/8

SITUATIA DETALIATA A INVESTITIILOR

Titluri de participare ale AOPC/OPCVM necotate DATA: 31/12/2012 Lunar recalculat

Nr. crt	Emitent	Nr. titluri deținute	Data achiziției	Pret mediu achiziție	Valoare nominala titlu	Valoare titlu	Valoare totala	Pondere in nr. total de UF in circulatie	Pondere in activul total al SIF	Pondere in activul net SIF
1	2	3	4	5	6	7	8 = 3 * 7	9	10	11
1	FDI ACTIVE DINAMIC	161.675,792600	05.10.2009	12,3092		7,5699	1.223.869,58		0,107	0,112
2	Emerging Europe and Mediterranean Equity A EUR ND	12.719,930000	26.03.2012	78,5505	18,4500	81,8424	1.041.029,29		0,091	0,095
3	Pioneer Funds - Strategic Income	43.447,458000	27.12.2012	34,1021		34,4110	1.495.070,43		0,131	0,137
4	FDI KD MAXIMUS	81.247,308683	16.11.2012	12,3081		13,0592	1.061.024,85		0,093	0,097
5	FDI STAR NEXT	126.043,000000	29.05.2012			4,2918	540.951,35		0,047	0,050
6	FDI STAR FOCUS	100.140,190000	29.05.2012			5,2574	526.477,03		0,046	0,048
7	FII MULTICAPITAL INVEST	997,000000	14.11.2012	2.004,1059		2.036,3600	2.030.250,92		0,177	0,186
8	OTP ComodisRO	140.864,060000	26.03.2012	7,0990	10,0000	14,9426	2.104.875,30		0,184	0,193
9	OTP AvantisRO	51.943,540000	26.03.2012		10,0000	6,8241	354.467,91		0,031	0,033
10	OTP Obligatiuni	50.000,000000	19.01.2012	11,5000	10,0000	12,3312	616.560,00		0,054	0,057
11	FDI Piscator Equity Plus	25.373,318800	28.02.2012	98,5287	100,0000	100,3038	2.545.040,29		0,222	0,233
12	BCR OBLIGATIUNI	349.624,230000	02.07.2009	8,2362	10,0000	16,4608	5.755.094,53		0,503	0,528
13	CERTINVEST BET-FI INDEX	7.767,593600	24.12.2012	128,7400		130,5500	1.014.059,34		0,089	0,093
14	CERTINVEST DINAMIC	442.575,791104	24.12.2012			4,5713	2.023.146,71		0,177	0,186
15	CERTINVEST PROPERTIES RO	10,000000	28.01.2010	2.000.000,0000	2.000.000,0000	266.649,3700	2.666.493,70		0,233	0,245
16	CERTINVEST ARTA ROMANEASCA	134,190088	17.02.2012	11.094,8233	2.500,0000	12,493,9827	1.676.568,64		0,146	0,154
17	FONDUL DE ACTIUNI PRIVAT TRANSILVANIA	452,650000	08.11.2012		2.000,0000	1.121,6364	507.708,72		0,044	0,047

Nr. crt	Emitent	Nr. titluri deținute	Data achiziției	Pret mediu achiziție	Valoare nominală titlu	Valoare titlu	Valoare totală	Pondere în nr. total de UF în circulație	Pondere în activul total al SIF	Pondere în activul net SIF
		3	4	5	6	7	8 = 3 * 7	9	10	11
18	FDI NAPOCA	8.789.168,840000	02.07.2009	0,3191	0,1000	0,3630	3.190.468,29		0,279	0,293
19	Fond Deschis de Investiții Transilvania	111.650,680000	23.09.2009	31,3478	1,0000	33,9867	3.794.638,17		0,332	0,348
20	FDI OMNITRUST	58.889,340000	13.07.2010	3,3793	1,0000	2,4837	146.263,45		0,013	0,013
21	ING INVEST GLOBAL OPPORTUNITIES CLASS I	18,468000	10.06.2011	22.590,1284		26.589,0733	491.047,01		0,043	0,045
22	ING INVEST GLOBAL HIGH DIVIDEND CLASS I	390,609000	10.06.2011	1,068,0737		1.328,1228	518.776,74		0,045	0,048
23	ING INVEST EMERGING EUROPE CLASS I	1.579,030000	10.06.2011	264,2128		280,0710	442.240,49		0,039	0,041
24	ING INTL ROMANIAN EQUITY CLASS X-CAPITALISATION	492,094000	10.06.2011	839,2700		763,6800	375.802,35		0,033	0,034
25	BT INVEST 1	394,000000	13.01.2006	10.500,9544	10,000,0000	11.151,2900	4.393.608,26		0,384	0,403
26	BT MAXIM	200.000,000000	23.11.2005	11,1200	10,0000	6,7500	1.350.000,00		0,118	0,124
	TOTAL TITLURI DE PARTICIPARE						41.885.533,35		3,659	3,841

Intocmit
SIF Moldova

Expert Economist in Gestione Economica,
STELEA GABRIELA
 Sef Serviciu,
FECHECH SONIA VASILICA
 Director Economic,
MARIN LIANA
 Presedinte,
GEOCEA COSTEL
 Expert Conformitate,
RADULESCU NICOLAE

Certificare Depozitar

BRD-Grupa Societe Generale

Verificat
 Director **Claudia IONESCU**



SIF MOLDOVA S.A.
CONTROL INTERN I
 Nr. Reg. CNVM-PE/13RCCU/04001
 An 2012
 Semnatura



Sif, Piata Anului 94C
 Baza de Entreprindere
 Căminul 0901074
 Telefon 0234 576 740
 Fax 0234 570 182
 Sifmoldova.ro
 www.sif.ro

Capital Social:
 Depozitar:
 CUI: 2416642
 CUI Reg. Com.: 301/2400/02
 Adresa: CHRNA: 190230.03.98
 Registrul Com.: P.JR0883/0300/114.12.05
 Nr./ANSPDOP: 3448

51,905,569,8 Lei
 BRD-GRUPE Financiere
 2416642
 301/2400/02
 190230.03.98
 P.JR0883/0300/114.12.05
 3448

Situatia valorii unitare a activului net 31/12/2012 Lunar recalculat

Denumire element	Perioada curenta	Perioada corespunzatoare a anului precedent	Diferente
1	2	3	4
ACTIV NET	1.090.452.074,25	1.096.929.354,21	-6.477.279,96
NUMAR DE ACTIUNI EMISE	519.089.588	519.089.588	0
VALOAREA UNITARA A ACTIVULUI NET	2,1007	2,1132	-0,0125

Evolutia activului net si a VUAN in ultimii 3 ani

	31/12/2009	31/12/2010	31/12/2011
ACTIV NET	1.181.826.859,55	1.142.991.208,43	1.096.929.354,21
VALOAREA UNITARA A ACTIVULUI NET	2,2767	2,2019	2,1132

Intocmit

SIF Moldova

Expert Economist In Gestiune
 Economica,
STELEA GABRIELA
 Sef Serviciu,
FECHEC SONIA VASILICA
 Director Economic,
MARIN LIANA
 Presedinte,
CEOCEA COSTEL
 Expert Conformitate,
RADULESCU NICOLAE

SIF MOLDOVA S.A.
CONTROL INTERN I
 Nr. Reg. CNVM-PFR13RCCI/0400
 Anul 2012
 Semnatura

Certificare Depozitar

BRD-Grupe Societe Generale

Verificat,
 Director, **Claudia IONESCU**

