

BRD – Groupe Société Générale S.A.

SITUATII FINANCIARE CONSOLIDATE SI INDIVIDUALE PRELIMINARE


Pentru perioada incheiata la
31 DECEMBERIE 2018

BRD – Groupe Société Générale S.A.
SITUATIA CONSOLIDATA SI INDIVIDUALA A POZITIEI FINANCIARE
la 31 decembrie 2018
(Sume in mii lei)

	Grup		Banca	
	31 decembrie 2018	31 decembrie 2017	31 decembrie 2018	31 decembrie 2017
ACTIVE				
Disponibilitati	2,236,045	1,924,214	2,236,018	1,924,188
Creante asupra Bancii Centrale	3,785,491	5,757,953	3,785,491	5,757,953
Creante asupra institutiilor financiare	3,316,344	2,549,512	3,297,915	2,530,468
Instrumente financiare derivate si alte instrumente detinute pentru tranzactionare	2,252,463	637,686	2,252,519	637,689
Credite si avansuri acordate clientelei	29,603,276	29,608,422	28,893,343	29,011,925
Creante din leasing financiar	761,012	727,768	-	-
Active financiare disponibile pentru vanzare	-	12,135,373	-	12,113,692
Active financiare la valoare justa prin contul de profit si pierdere	82,476	-	62,598	-
Active financiare la valoare justa prin alte elemente ale rezultatului global	12,059,561	-	12,059,561	-
Investitii in asociati si subsidiare	158,797	151,860	158,594	158,594
Imobilizari corporale	801,782	832,918	794,585	825,645
Investitii imobiliare	19,071	12,544	19,071	12,544
Fondul comercial	50,130	50,130	50,130	50,130
Imobilizari necorporale	142,818	106,408	140,592	103,263
Impozitul curent activ	10,312	-	10,312	-
Impozitul amanat activ	113,480	112,536	107,392	109,484
Alte active	327,897	320,067	221,233	255,348
Total active	55,720,956	54,927,391	54,089,354	53,490,923
DATORII SI CAPITALURI PROPRII				
Depozite interbancare	297,817	885,970	297,817	885,970
Depozitele clientelei	45,216,995	44,219,686	45,315,556	44,387,308
Imprumuturi atrase	1,306,638	1,252,455	16,582	48,530
Instrumente financiare derivate si alte instrumente detinute pentru tranzactionare	341,061	138,044	341,061	138,044
Datoria cu impozitul curent	2,305	103,581	-	102,388
Impozitul amanat datoric	-	955	-	-
Alte datorii	897,126	957,949	790,929	900,296
Total datorii	48,061,942	47,558,640	46,761,945	46,462,536
Capital social	2,515,622	2,515,622	2,515,622	2,515,622
Alte rezerve	3,052	66,302	(3,122)	61,606
Rezultat reportat si rezerve de natura instrumentelor de capital	5,093,746	4,733,415	4,814,909	4,451,159
Interese fara drept de control	46,594	53,412	-	-
Total capitaluri proprii	7,659,014	7,368,751	7,327,409	7,028,387
Total datorii si capitaluri proprii	55,720,956	54,927,391	54,089,354	53,490,923


 Giovanni Luca Soma
 Presedinte al Consiliului de Administratie



 Petre Bunescu
 Director General Adjunct



 François Bloch
 Director General



 Stéphane Fortin
 Director Executiv Financiar


BRD – Groupe Société Générale S.A.
SITUATIA CONSOLIDATA SI INDIVIDUALA A PROFITULUI SAU PIERDERII
pentru perioada incheiata la 31 decembrie 2018
(Sume in mii lei)

	Grup		Banca	
	2018	2017	2018	2017
Venituri din dobanzi si similare	2,158,494	1,860,134	2,020,458	1,734,967
Cheltuieli cu dobanzile si similare	(169,675)	(140,762)	(151,126)	(130,611)
Venituri nete din dobanzi	1,988,819	1,719,372	1,869,332	1,604,356
Venituri din comisioane, net	797,147	763,044	759,301	726,290
Castiguri din instrumente financiare derivate, alte instrumente financiare detinute pentru tranzactionare si diferente de curs	289,946	257,087	288,837	256,064
Castiguri din active financiare disponibile pentru vanzare	-	9,328	-	9,328
Castiguri din instrumente financiare la valoare justa prin alte elemente ale rezultatului global	3,882	-	3,882	-
Castiguri din instrumente financiare la valoare justa prin contul de profit si pierdere	10,720	-	10,145	-
Castiguri din asociati	23,050	32,150	17,590	19,059
Alte venituri	3,043	4,895	31,829	26,402
Venituri operationale	3,116,607	2,785,875	2,980,916	2,641,499
Cheltuieli cu personalul	(767,828)	(739,153)	(715,700)	(690,936)
Amortizarea si deprecierea imobiliarilor corporale si necorporale	(134,026)	(137,020)	(131,384)	(134,053)
Contributia la Fondul de Garantare a Depozitelor si la Fondul de Rezolutie	(35,026)	(70,750)	(35,026)	(70,750)
Alte cheltuieli operationale	(552,522)	(526,295)	(517,530)	(491,829)
Total cheltuieli operationale	(1,489,402)	(1,473,218)	(1,399,639)	(1,387,568)
Profit operational, net	1,627,205	1,312,657	1,581,277	1,253,931
Costul net al riscului	230,388	359,517	246,276	375,687
Profit brut (inainte de impozitul pe profit)	1,857,593	1,672,174	1,827,553	1,629,618
Cheltuiala cu impozitul pe profit curent	(299,734)	(264,746)	(288,546)	(257,314)
Venitul din impozitul pe profit amanat	6,831	7,147	6,982	8,080
Total impozit pe profit	(292,903)	(257,599)	(281,564)	(249,234)
Profitul perioadei financiare	1,564,690	1,414,575	1,545,989	1,380,384
Profit atribuibil actionarilor societatii mama	1,557,290	1,406,360	-	-
Profit atribuibil intereselor care nu controleaza	7,400	8,215	-	-


Giovanni Luca Soma
Presedinte al Consiliului de Administratie


Petre Bunescu
Director General Adjunct


François Bloch
Director General


Stéphane Fortin
Director Executiv Financiar