BURSA
DE VALORI
BUCUREȘTI

BVB T3 2026

Rezultate Financiare



Viitorul e al celor care investesc in el

Bursa de Valori Bucuresti (BVB) Actiuni

BURSA DE VALORI BUCUREȘTI

Indicatori cheie actiune

ISIN	ROBVBAACNOR0
Refinitiv	ROBVB.BX
Bloomberg	BVB.RO
Pretul actiunii (30 Sept, 2026)	13,83 EURO / 73,00 RON
Cap. bursiera (30 Sept, 2026)	141,00 mil EURO / 744,27 mil RON
Nr. actiuni (30 Sept, 2026)	10.195.473
Valoarea medie zilnica tranzactioanta 12L	0,36 mil RON
P/E (pret la Sept. 2026, 12L EPS)	22,0
P/BV (pret la Sept. 2026, 12L BVPS)	4,1
Randamentul Dividendului	n/a
Min – Max 52 sapt.	38,5 – 98.0
Viteza de rotatie a actiunilor (ultimele 12L)	17%

95% free-float

Listata pe propria piata din 2010

Limita de 20%

Prag de detinere; majoritatea actionari institutionali

Actionarii care detin mai mult de 5% din capitalul social al BVB:

- Infinity Capital Investments
- Vital Pensii
- Lion Capital
- BT Asset Management SAI
- Transilvania Investments Alliance
- Bursa Română de Mărfuri
- SAI Star Asset Management

Performanța pe 5 ani vs. indicele BET-BK — recalculată cu baza 100

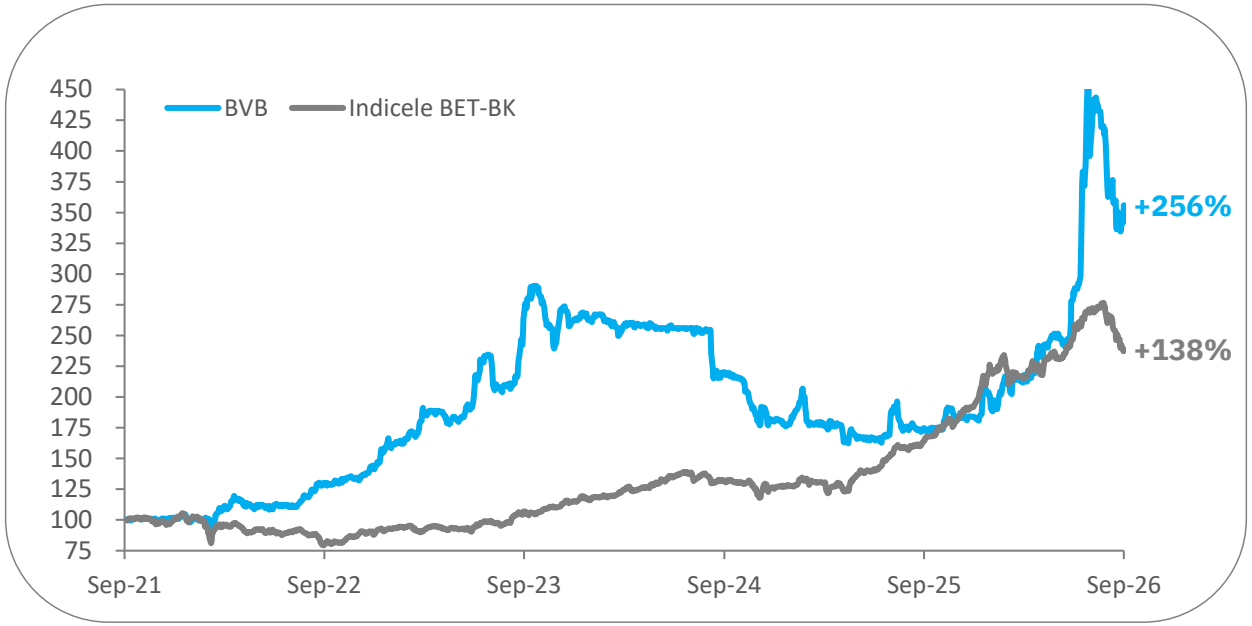

Structura actionariatului la 30 septembrie 2026:

Numarul actionarilor: **6.899**, **+4% t/t**

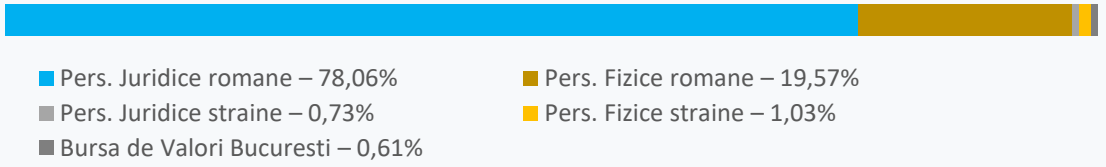

Sursa: BVB, Refinitiv

Evolutia tranzactionarii, + 106% an/an in T3 2026

BURSA DE VALORI BUCUREȘTI

Valoarea tranzactionata pentru actiuni, drepturi, unitati de fond, certificate (mld RON)

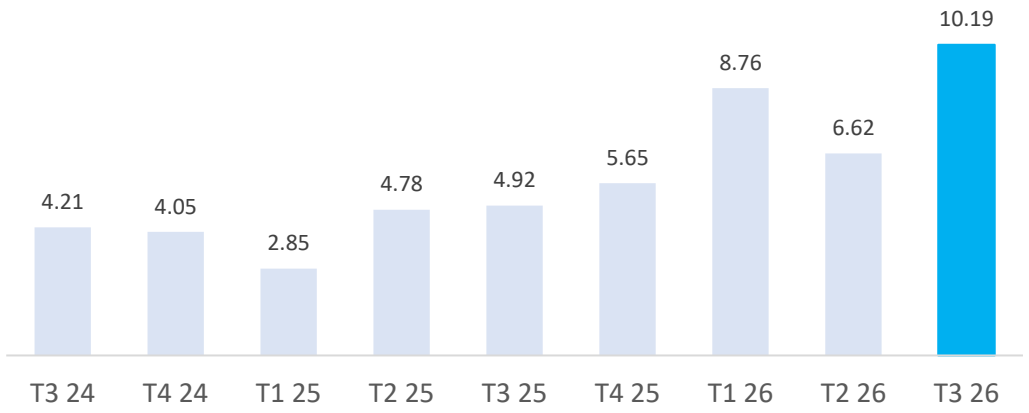

Piata Reglementata Valoarea tranzactionata, actiuni - tranzactii regular (mld RON)

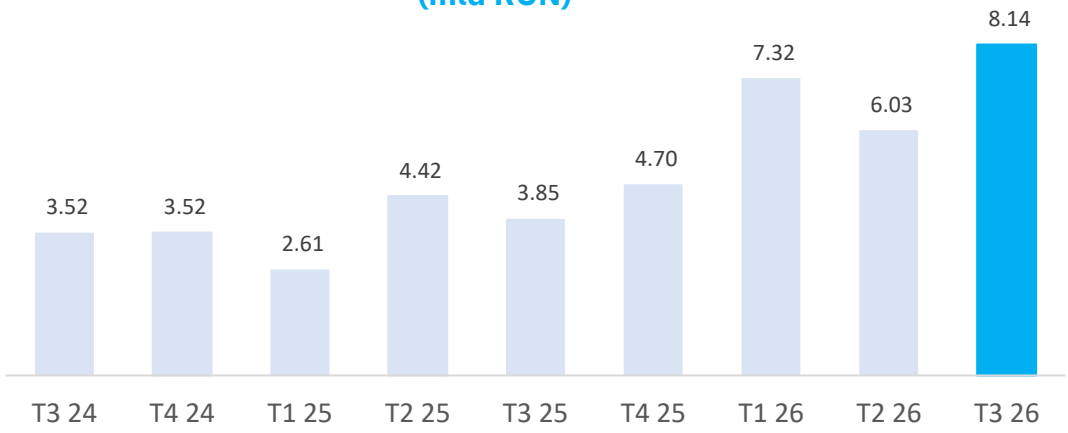

Valoarea tranzactionata, instrumente cu venit fix (mld RON)

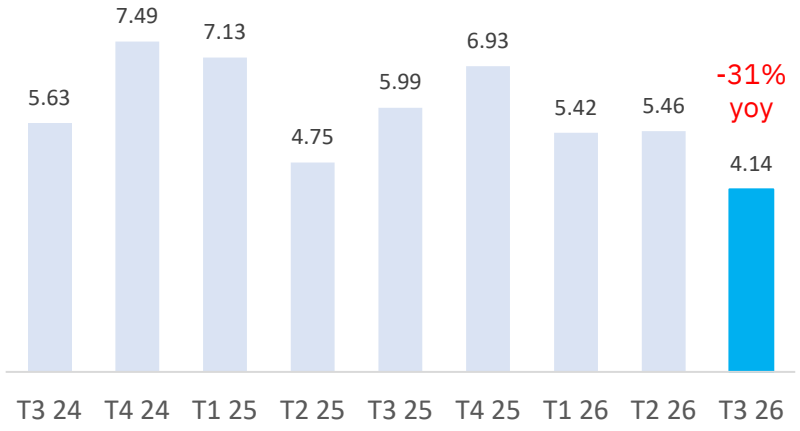

Piata Reglementata, Valoarea tranzactionata – oferte, toate instrumentele (mld RON)

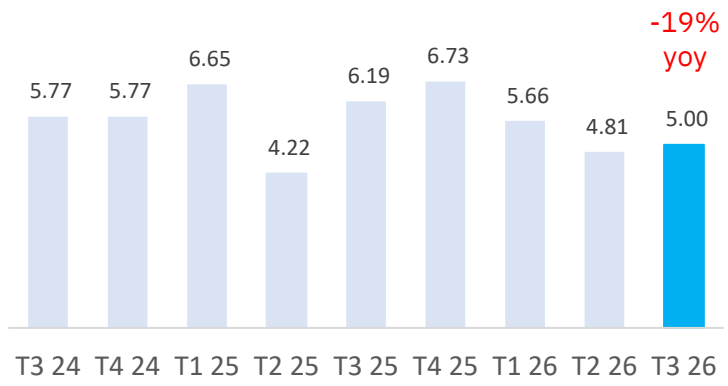

Piata AeRO Valoarea totala tranzactionata (mil RON)

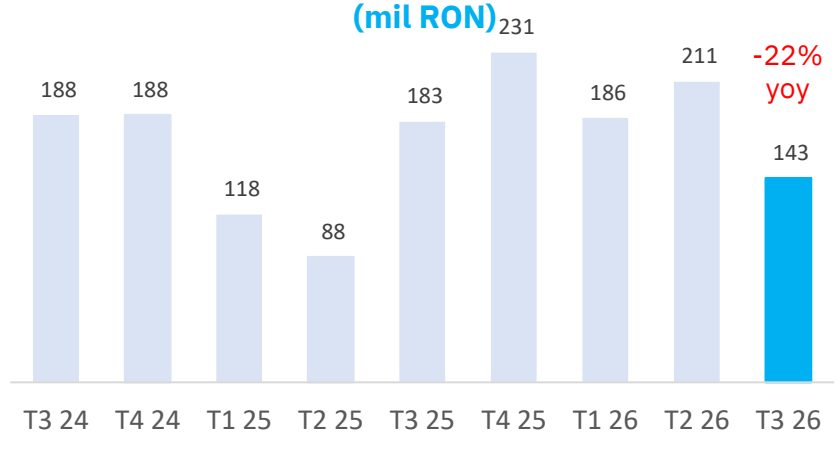

T3 2026 a consemnat o activitate record a pieței

sustinuta de o lichiditate robusta, volatilitate ridicata a indicilor si o activitate ampla de emitere

14,5 mld. RON
Lichiditate totala
↑ +32,5% an/an

9,3 mld. RON
Lichiditate segment actiuni
↑ +97% an/an

>1.000.000
Numar total de tranzactii
↑ +73,7% an/an

+27% YTD
Performanta indicelui BET
Cea mai buna in 22 ani

683,3 mld. RON
Capitalizare Bursiera totala
↑ 27,0% YTD

Finantarea prin Piata de Capital

- Actiunile si ETF-urile listate pe Piata Reglementata a BVB au devenit disponibile prin platforma globala **Interactive Brokers**, extinzand accesul investitorilor internationali la piata locala.
- **BCR** a listat la BVB o noua emisiune de obligatiuni, in valoare de peste 1 mld. RON.
- **Ministerul Finantelor** a continuat, in T3, emisiunile lunare de titluri de stat Fidelis cu o valoarea cumulata de 2,8 mld. RON.
- **Autonom, Bittnet Systems si Derpan** au completat activitatea de finantare prin piata de capital: Autonom a listat a treia emisiune corelata cu obiective de sustenabilitate, de peste 150 mil. lei, Bittnet Systems o emisiune de 7,7 mil. euro, iar Derpan a debutat pe SMT cu obligatiuni de peste 10 mil. lei.
- **Biofarm**: in iulie a fost finalizata o oferta publica voluntara de preluare, in valoare de aproximativ 1,26 mld. lei (250 mil. EURO).
- **Globinvest** a lansat ETF-ul care urmareste performanta indicelui bursier BET-XT, cu expunere pe cele mai lichide 30 de companii romanesti.

Repere importante

- **EuroCTP B.V.** si-a inceput operatiunile la 14 septembrie 2026, dupa autorizarea ESMA, **ca primul consolidator de date pentru actiuni si ETF-uri din UE.**
- **Bursa Internationala a Moldovei:** BIMx a inregistrat progrese importante pe plan operational si de reglementare in T3 2026, obtinand licenta de operator de piata si autorizatiile pentru piata reglementata si MTF in august, urmate de lansarea publica in septembrie.
- BVB primeste aprobarea ASF pentru noul Cod al SMT si deschide o noua etapa de dezvoltare a pietei de capital prin crearea **Pietei de Crestere pentru IMM-uri**, urmand a fi lansata pe data de 20 noiembrie 2026.
- **Un nou prag pentru ETF-uri:** Activele nete ale ETF-urilor care urmaresc indicii BVB au depasit 2,5 miliarde RON, consolidand ritmul puternic de crestere din ultimul an.
- Prezenta Romaniei in indicii **FTSE Global All Cap** s-a extins la 10 companii, un nou maxim, dupa includerea Cris-Tim Family Holding si Aquila Part Prod Com.

T4 2026 a inceput cu o activitate robusta pe piata secundara

in timp ce pregatirile operationale legate de Piata Derivatelor si lansarea Pietei de Crestere raman in prim-plan.

BURSA DE VALORI BUCUREȘTI

345.316

Investitori directi la BVB (raport FCI)

↑ +26% an/an

Participanti noi

Salt Bank si ING Bank

Au lansat operatiunile de tranzactinare la BVB

Obligatiuni mun. Alba Iulia

Subscrise de peste 250%

Finantare noua la inceputul T4

Lansarea Pietei de Crestere

23 actiuni si 14 emisiuni de obligatiuni

Incepand cu 20 noiembrie

Evolutii ale Pietei

- **Activitatea de tranzactionare** a ramas robusta la inceputul T4, cu principalii indici in redresare.
- **Ministerul Finantelor** continua emisiunile lunare de titluri de stat Fidelis.
- **Salt Bank a lansat oficial operatiunile de Participant la sistemul de tranzactionare al BVB**, oferind clientilor sai acces la instrumentele financiare listate direct din aplicatia bancara.
- **ING Bank a lansat oficial tranzactionarea actiunilor listate la BVB** prin aplicatia Home'Bank, extinzand accesul investitorilor de retail la piata locala de actiuni.
- **Pipeline de finantare:** Inceputul trimestrului patru a inclus listari de titluri de stat si obligatiuni corporative si municipale, precum si extinderea gamei de ETF-uri cu expunere pe piete internationale.

Actualizari strategice

- **Lansarea Pietei Derivatelor ramane in grafic pentru 2026:** Emiterea de catre ASF a certificatului de inregistrare a contractului futures pe indicele BET a marcat un pas important in pregatirile pentru Piata Derivatelor. BVB se afla in faza avansata de pregatire a cadrului operational de tranzactionare, de admitere a Participantilor si a cadrului de tarifare si procedural, lansarea depinzand de confirmarea CCP.RO cu privire la intrunirea conditiilor aplicabile serviciilor de compensare-decontare si garantare.
- **Dezvoltarea Pietei de Crestere:** Noua Piata de Crestere a BVB este programata sa devina operationala la 20 noiembrie 2026, incluzand initial 23 de companii si 14 emisiuni de obligatiuni transferate de pe piata AeRO. Initiativa are ca scop consolidarea pozitionarii Sistemului Multilateral de Tranzactionare al BVB si oferirea unui cadru dedicat care sa sustina vizibilitatea si dezvoltarea companiilor orientate spre crestere.

Rezultate record T3 2026 - Aspecte cheie

Consolidat T3 26 vs T3 25 (mil. RON)

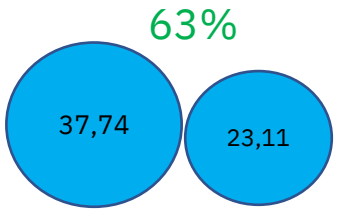

Venituri operationale

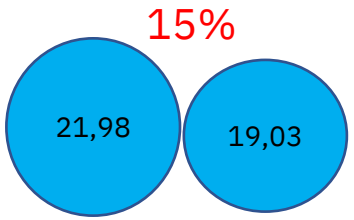

Cheltuieli operationale

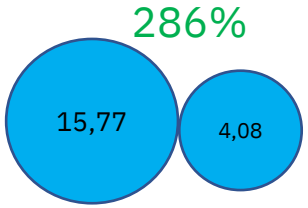

Profit operational

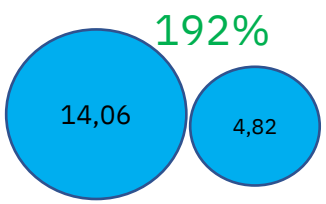

Profit net

Individual T3 26 vs T3 25 (mil. RON)

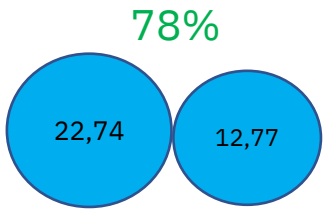

Venituri operationale

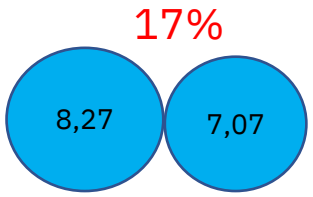

Cheltuieli operationale

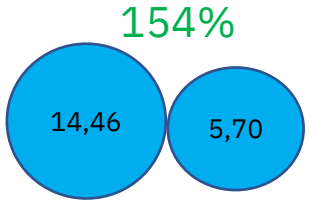

Profit operational

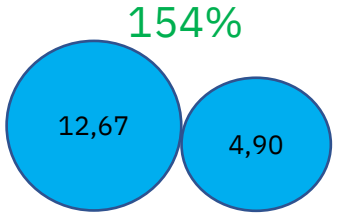

Profit net

- Trimestru 3 exceptional, +63% datorita volumelor ridicate tranzactionate, lichiditatii crescute si unei preluari semnificative (venituri de 5 mil. RON).
- Segmentele post-tranzactionare si registru urmeaza tendinta cu un avans de 44% an/an, pe fondul cresterii valorii portofoliilor administrate de participanti si a numarului de operatiuni efectuate.
- Cresterea cheltuielilor operationale reflecta alocarea de resurse suplimentare de personal si infrastructura necesare completarii nevoilor operationale in crestere sau, in cazul CCP, indeplinirii cerintelor din faza premergatoare lansarii operationale.
- Imbunatatire semnificativa a rezultatului operational, determinata de cresterea veniturilor peste asteptari atat la nivel individual, cat si la nivel de Grup.
- Crestere puternica a profitului net in T3, la un nou maxim istoric, atat la nivel individual, cat si la nivel de Grup.

Repere financiare cheie 9L 2026

BURSA DE VALORI BUCUREȘTI

Performanta financiara, BVB individual si Grupul BVB

(milioane lei, daca nu este specificat altfel)	BVB Individual			Consolidat		
	9L 2026	9L 2025	Variatie (%)	9L 2026	9L 2025	Variatie (%)
Venituri operationale	51,49	30,63	68%	92,72	60,33	54%
Cheltuieli operationale	(23,71)	(21,43)	11%	(63,26)	(56,73)	12%
Profit operational	**27,78**	**9,20**	**202%**	**29,46**	**3,60**	720%
Marja operatioanala	*54%*	*30%*		*32%*	*6%*	
Venituri/Cheltuieli) financiare nete	6,41	4,50	42%	6,06	3,81	59%
(Pierderi)/Castig din deprecierea participatiilor	-	(6,59)		-	-	-
Profit inainte de impozitare	34,19	7,12	381%	35,52	7,40	380%
Profit net al perioadei	**29,67**	**5,65**	**425%**	**27,86**	**6,29**	**343%**
Marja neta	*58%*	*18%*		*30%*	*10%*	
Profit net atribuibil actionarilor (lei/actiune)	2,9958	0,6416	367%	2,9029	0,9247	214%
Rentabilitatea capitalului	*18%*	*5%*		*11%*	*3%*	

* Rezultatele financiare pentru 9L 2026 sunt intocmite conform IFRS si nu sunt auditate.

BVB 9L 2026, +68% venituri, crestere de 5X a profitului net

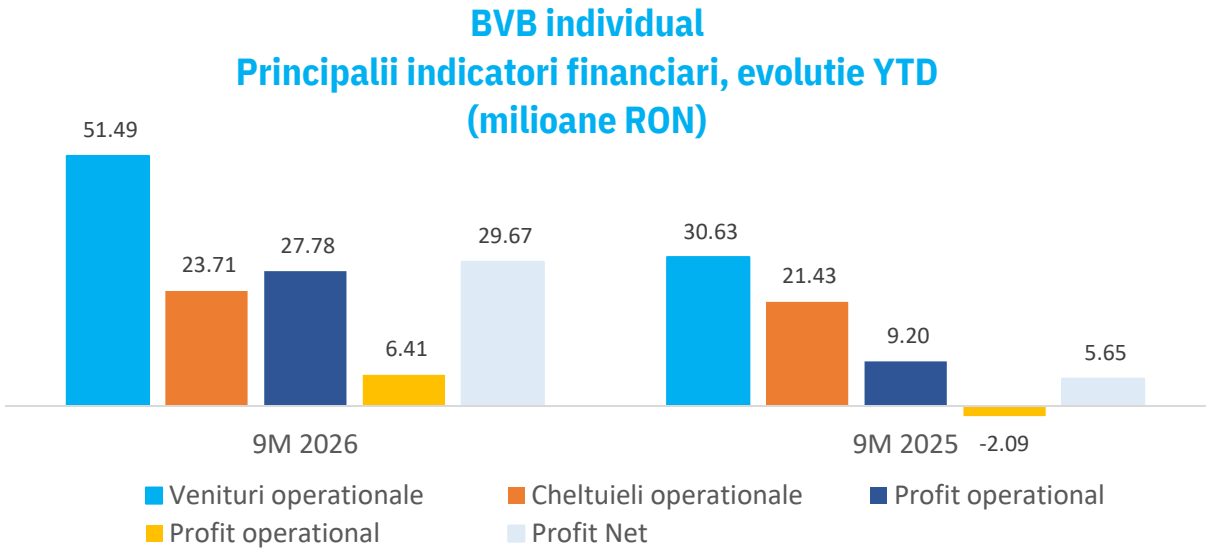

- **Veniturile operationale la 9L 2026 au atins un nivel record depasind 50 mil. lei, +68% fata de 9L 2025,** impact direct din dublarea veniturile din tranzactionare ca urmare a lichiditatii ridicate a pietei si interesului crescut al investitorilor dar si datorita unor oferte publice semnificative. Cresterea este sustinuta si de veniturile din vanzare de date, +17%, respectiv 700 mii RON, fata de perioada anterioara.
- **Cheltuieli operationale sunt in valoare de 23,7 mil. lei, +11% vs 9L 2025**, crestere ce reflecta asigurarea resurselor umane si infractructura necesare sustinerii activitatii operationale in crestere.
- **Profitul operational** in primele 9 luni din 2026 atinge valoarea de **27,8 mil. lei, de trei ori mai mare fata de 9L 2025**, cu o marja operationala de 54%.
- **Rezultatul financiar** de 6,4 mil. RON, reprezentat in principal de veniturile din dividende de incasat de la filiala Depozitarul Central in valoare de 5 mil. RON si de veniturile din dobanzi, in timp ce in perioada precedenta a fost afectat de recunoasterea unei deprecieri suplimentare a participatiei CCP.RO de 6,59 mil. RON.
- **Profit net record la 9L 2026 de aproape 30 mil. lei, marcand cea mai buna performanta financiara din istoria BVB, depasind asteptarile pentru acest an.**

* Rezultatele financiare pentru 9L 2026 sunt intocmite conform IFRS si nu sunt auditate.

BVB GRUP 9L 2026, +54% venituri, crestere de 4X a profitului net

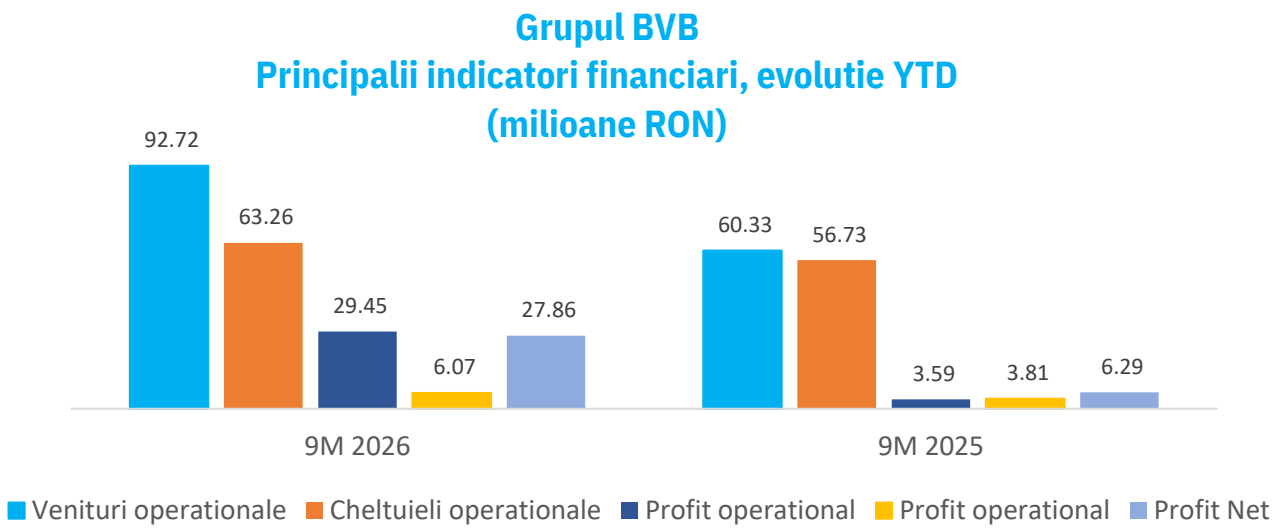

- **Veniturile operationale ating un maxim istoric de 92,7 mil. lei, avans de 54% an/an**, determinat de segmentul tranzactionare si sustinut de segmentele post-tranzactionare si registru pe fondul cresterii capitalizarii companiilor listate la BVB si volumului operatiunilor efectuate.
- **Cheltuieli operationale de 63,3 mil. lei**, crestere de 12% vs 9L 2025, determinata de asigurarea resurselor umane si tehnice necesare in activitatea operationala la nivel de Grup, dar si in vederea indeplinirii cerintelor pentru operationalizare, in cazul CCP.RO.
- **Crestere puternica de peste 25 mil. lei a profitului operational** fata de perioada precedenta pana la valoarea de **29,5 mil. lei**.
- **Profit net al Grupului BVB la un nivel record de 27,9 mil. lei**, crestere semnificativa de peste 20 mil. lei fata de 9L 2025. **Profitul net realizat de segmentele tranzactionare si post tranzactionare si registru este de 42,7 mil. lei.**

* Rezultatele financiare pentru 9L 2026 sunt intocmite conform IFRS si nu sunt auditate.

Segmente de activitate – BVB Grup

Distributia pe segmente in 9L 2026 (milioane RON)

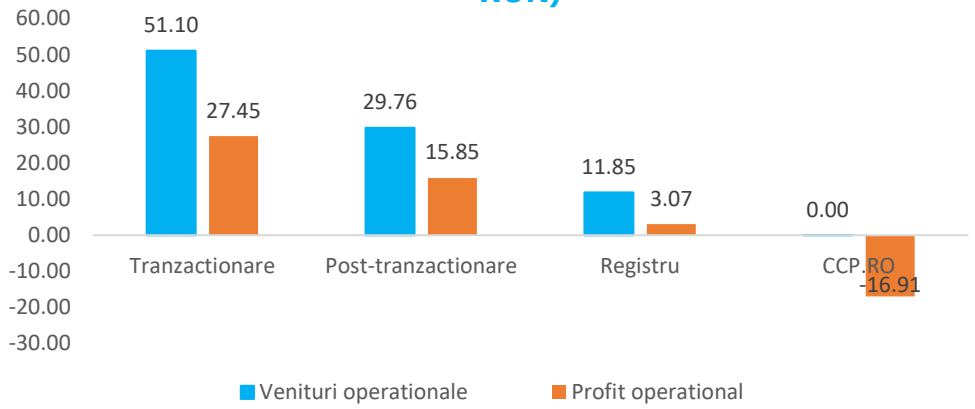

- **Ponderea segmentului de tranzactionare la 9L 2026 a atins o pondere de 55% din veniturile operationale ale Grupului din care veniturile de tranzactionare reprezinta 78% (+10 pp fata de 9L 2025);**
- **Segmentul post-tranzactionare/decontare** (32% din veniturile operationale ale Grupului) atinge venituri de 29,8 mn. RON, +49% an/an, influentat de cresterea volumelor cu actiuni tranzactionate la BVB si de majorarea valorii companiilor listate la BVB.
- **Veniturile aferente segmentului registru: 12 mil RON,** + 18%, determinate in principal de cresterea veniturilor din operatiuni prestate pentru emitenti si realizarii unor operatiuni de tip *one-off*.
- CCP.RO, contrapartea centrala locala, in urma autorizarii, isi continua procesul de operationalizare estimat pentru T4 2026.

Structura veniturilor operationale ale Grupului, 9L 2026

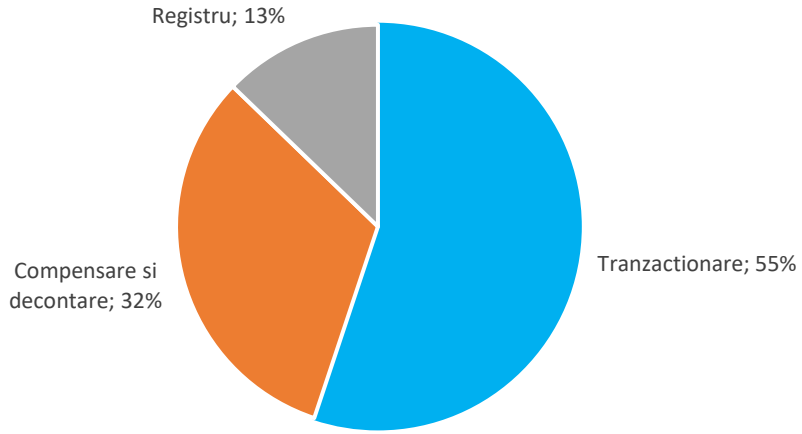

Structura veniturilor segmentului tranzactionare, 9L 2026 (%)

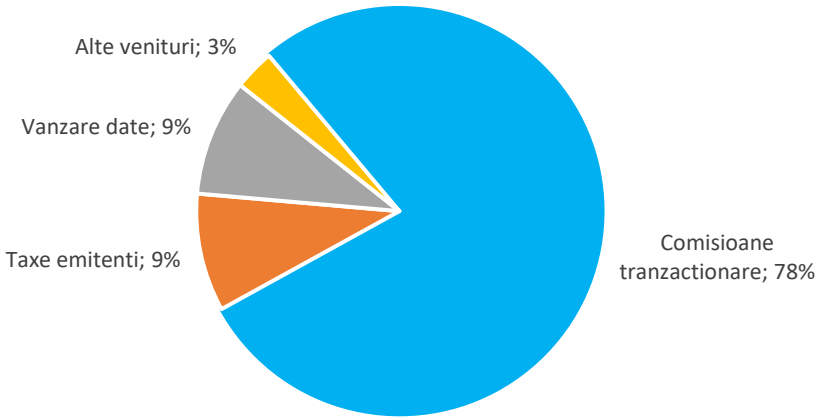

* Rezultatele financiare pentru 9L 2026 sunt intocmite conform IFRS si nu sunt auditate.

Structura cheltuielilor operationale – BVB individual

BVB individual
Structura cheltuielilor operationale (milioane RON)

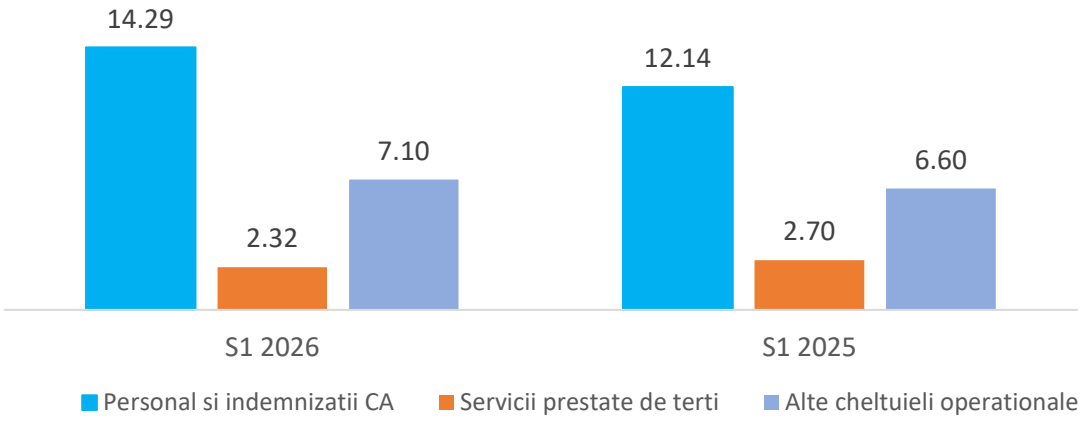

Structura servicii terti, 9L 2026 (%)

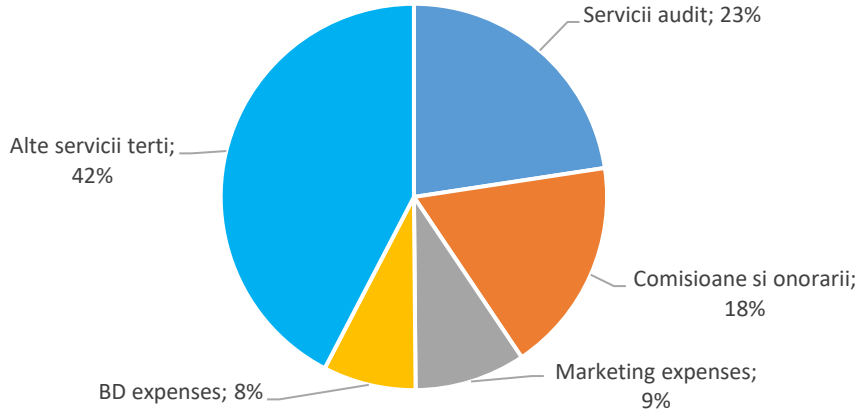

Cheltuielile operationale au consemnat un avans de 11%, pana la 23,71 mil. lei, determinat de:

- **Cheltuieli de personal mai mari cu 18% pana la valoarea de 14,29 mil. lei**, efect de baza din acoperirii necesarului de personal in activitatea operationala in crestere, incepand cu a doua parte a anului 2025, dar si ajustarilor anuale conform Politicii de remunerare si retentie personal.
- **Alte cheltuieli operationale** cresc cu 8% pana la valoarea de 7,1 mil. lei, determinata de cheltuielile cu amortizarea imobilizarilor corporale si necorporale (+19%), impact din investitiile in infrastructura IT, crestere compensata de scaderea cheltuielile de marketing & evenimente.

Structura alte cheltuieli operationale, 9L 2026 (%)

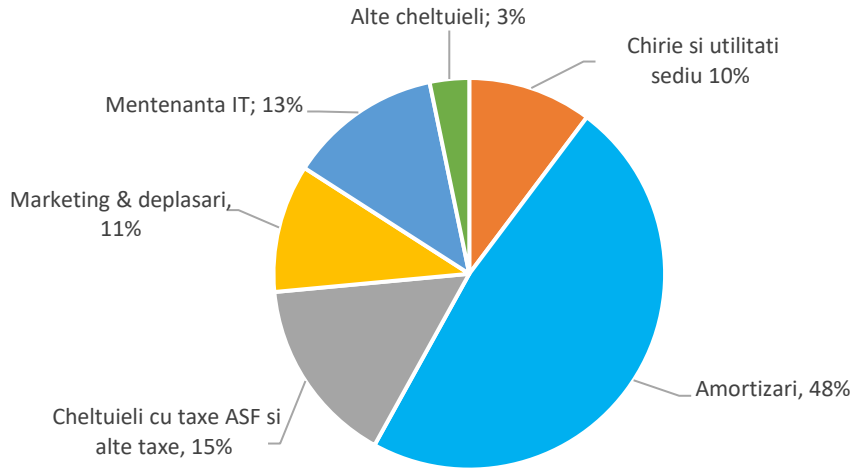

* Rezultatele financiare pentru 9L 2026 sunt intocmite conform IFRS si nu sunt auditate.

Structura cheltuielilor operationale – BVB Grup

BVB Grup
Structura cheltuielilor operationale (milioane RON)

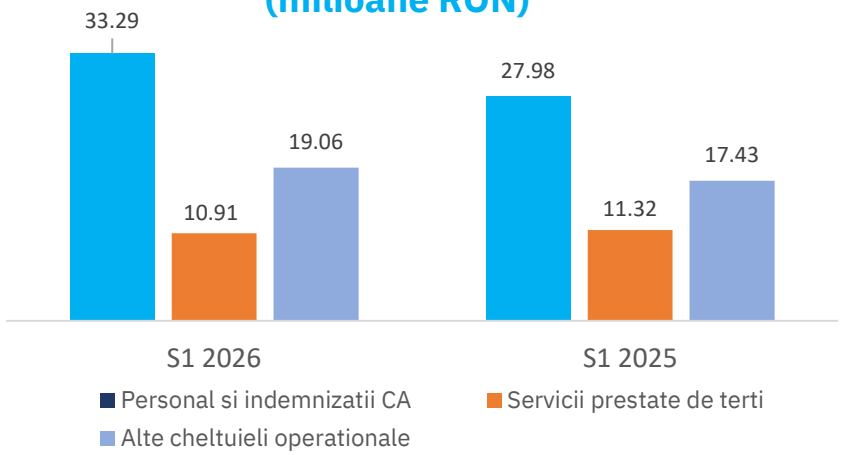

Structura servicii terti BVB Grup, 9L 2026 (%)

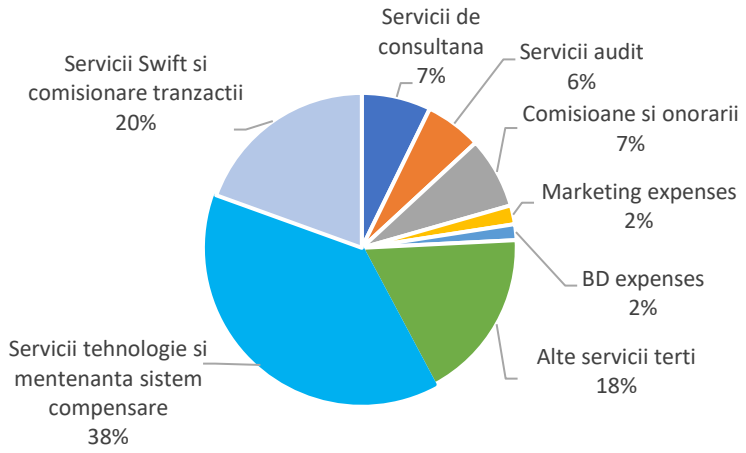

Structura alte cheltuieli operationale BVB Grup, 9L 2026 (%)

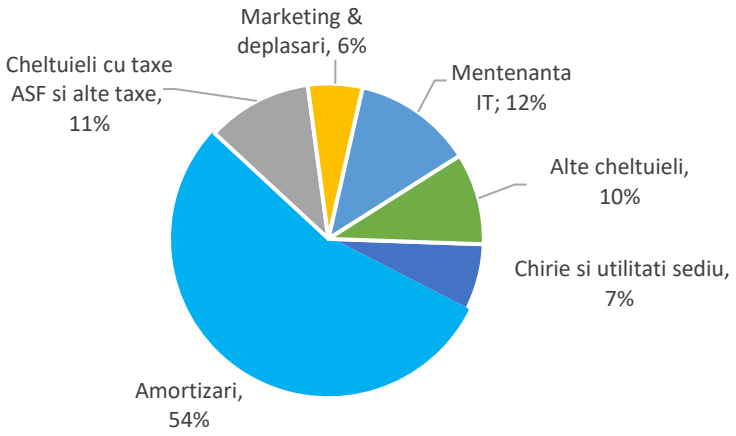

Cheltuielile operationale consolidate inregistrate la 9L 2026, au crescut cu 12% sau 6,53 mil. lei fata de 9L 2025 pana la valoarea de 63,26 mil. lei, influentate de:

- **Cheltuieli de personal** in valoare de 33,29 mil. lei, crestere de 19% sau 5,31 mil. lei, in principal, ca urmare a completarii schemei de personal in cursul anului 2025, in vederea indeplinirii cerintelor de autorizare la nivelul CCP.RO, dar si acoperirii nevoilor operationale la nivelul BVB.
- **Cheltuieli cu servicii prestate de terti sub nivelul perioadei precedente cu 4% sau 0,4 mil. lei**, reprezentate in proportie de 58% de servicii de gestionare a sistemului de compensare (live services) inregistrate de CCP.RO si servicii swift si comisionare tranzactii, dar cuprind si servicii de audit si consultanta contractate in scopul indeplinirii reglementarilor specifice.
- **Alte cheltuieli operationale in valoare de 19,06 mil. lei, +9%** fata de perioada precedenta, crestere influentata, in principal, de avansul cheltuielilor cu amortizarea si deprecierea imobilizarilor (infrastructura IT hardware si software) si al cheltuielilor cu mentenanta IT.

Cheltuielil operationale pe segmente, 9L 2026

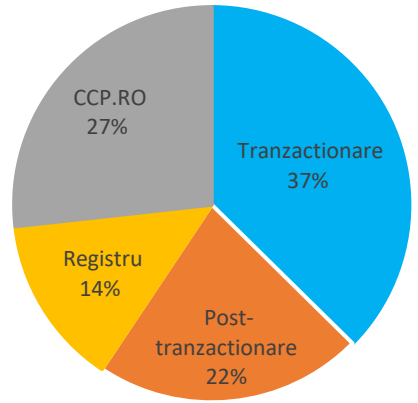

* Rezultatele financiare pentru 9L 2026 sunt intocmite conform IFRS si nu sunt auditate.

Prezentarea pozitiei financiare la finalul lunii Septembrie 2026

Pozitia financiara individuala si consolidata

(milioane lei, daca nu este specificat altfel)

Pozitia financiara	BVB Individual		BVB Grup	
	30 Septembrie 2026	31 Decembrie 2025	30 Septembrie 2026	31 Decembrie 2025
Active imobilizate	118,65	117,88	102,09	82,65
Active curente	65,41	21,14	211,09	176,69
Total active	**184,06**	**139,01**	**313,18**	**259,34**
Total capitaluri proprii atribuibile actionarilor Societatii	165,85	122,44	182,81	138,82
Interese minoritare	-	-	61,12	64,24
Total datorii	**18,21**	**16,58**	**69,24**	**56,28**
Total datorii si capitaluri proprii	**184,06**	**139,01**	**313,18**	**259,34**

BVB Individual

Total active in crestere cu 32% fata de sfarsitul anului 2025, pana la 184,06 mn. RON, determinata in principal de lichiditatile de 15,96 mn. RON rezultate din majorarea de capital social finalizata in luna mai, precum si de cresterea semnificativa a activitatii operationale pe parcursul anului 2026.

BVB Grup

Total active: 313,2 mil. lei (+21% sau 53,8 mil lei vs. 2025) – crestere determinate de:

Active imobilizate: in crestere cu 24%, pe fondul majorarii valorii investitiilor pe termen lung in titluri de stat si al cresterii imobilizarilor necorporale cu 4,43 mn. RON, generata in principal de inregistrarea licentei aferente sistemului de compensare si a cheltuielilor de dezvoltare a sistemului de compensare si a produselor derivate in cadrul CCP.RO.

Activele curente: in crestere cu 19%, pana la 211,08 mn. RON, pe fondul cresterii lichiditatilor curente generate de majorarea de capital social derulata la BVB si de cresterea plasamentelor pe termen scurt in depozite bancare.

Total datorii: 69,2 mn. RON, +23% fata de sfarsitul anului 2025, evolutie determinata de datoriile curente (74% din total), influentata in principal de majorarea contributiilor variabile la fondul de garantare din cadrul Depozitarului Central.

* Rezultatele financiare pentru 9L 2026 sunt intocmite conform IFRS si nu sunt auditate.

Prezentare generala a actiunii BVB

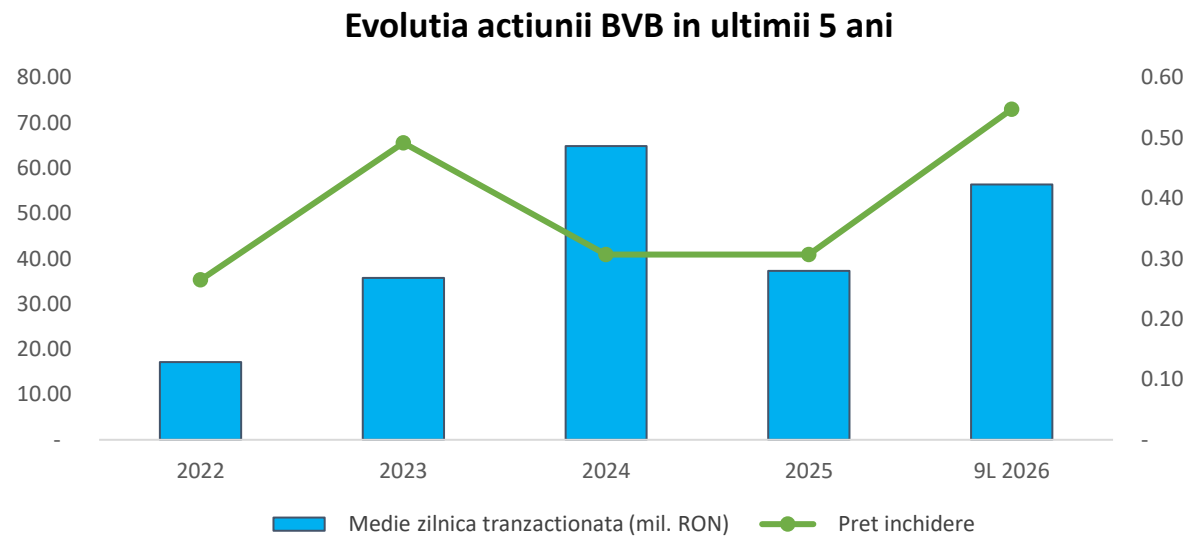

Profitul atribuibil consolidat si rezultatul pe actiune consolidat, sunt informatii care sunt prezentate conform cerintelor Standardelor Internationale de Raportare Financiara (IFRS) si nu reprezinta baza de acordare a dividendelor BVB.

Propunerea de repartizare a profitului BVB sub forma de dividende se realizeaza din profitul net al Bursei de Valori Bucuresti SA (BVB individual) conform politicii de dividende publicata pe website-ul BVB, in sectiunea "Relatia cu investitorii"

Q&A

Contact IR:

E-mail: ir@bvb.ro
Telefon: +40 21 307 95 07

Limitare de raspundere

Aceasta prezentare este adresata exclusiv destinatarului vizat si nu ar trebui sa fie distribuita niciunei alte persoane si nici sa nu se intervina pe continutul sau de catre alta persoana. Este doar pentru informatii generale si reflecta opiniile personale ale prezentatorului. Nimic din prezentul document nu este destinat sa constituie consultanta in materie de investitii, juridice sau fiscale, nicio forma de recomandare personala si nici nu este o oferta, plasare sau o invitatie de a cumpara sau vinde actiuni la Bursa de Valori Bucuresti SA („Bursa de Valori Bucuresti" sau „BVB") sau la orice alt emitent de instrumente financiare mentionat aici sau pentru a initia orice fel de tranzactie. BVB, directorii si delegatii sai nu isi asuma nicio raspundere de orice fel pentru orice pierderi rezultate din utilizarea acestor informatii. Orice persoana care are in vedere o investitie in actiuni BVB sau orice alt instrument financiar mentionat aici trebuie sa se refere la prospectul emitentului relevant si sa-si consulte propriii consilieri juridici, contabili si fiscali pentru a face o determinare independenta a riscurilor, adecvarea si consecintele unei investitii in valori mobiliare. Orice persoana ar trebui sa se informeze inainte de a face o investitie. Pentru investitia in actiuni BVB, situatiile financiare, rapoartele trimestriale/semestriale/anuale sunt disponibile pe site-ul BVB www.bvb.ro. Distributia acestei prezentari in anumite jurisdictii poate fi restrictionata de lege, iar persoanele care intra in posesia acesteia sunt obligate sa se informeze si sa respecte astfel de restrictii si limitari. Nici BVB, nici directorii sai si delegatii sai nu accepta nicio raspundere fata de nicio persoana in legatura cu distributia sau detinerea prezentarii in sau din orice jurisdictie. Informatiile continute in aceasta prezentare sunt la data acesteia, cu exceptia cazului in care se indica altfel, si nu reprezinta o analiza completa a fiecarui fapt important privind piata si orice sector industrial sau securitate. Declaratiile de fapt citate de prezentare au fost obtinute din surse considerate de incredere, dar nu se face nicio declaratie, garantie sau angajament cu privire la caracterul complet sau acuratetea acestor informatii si nicio responsabilitate nu este acceptata de catre BVB, directorii sai sau oricare dintre delegatii sai in legatura cu acestea. In plus, nu este acceptata nicio responsabilitate pentru actualizarea oricaror fapte sau ipoteze din acest document. Deoarece conditiile de piata si economice sunt supuse unor schimbari rapide, opiniile furnizate sunt valabile doar la data materialelor. Orice declaratii prospective se bazeaza pe anumite ipoteze; evenimentele reale sunt greu de prezis si sunt dincolo de controlul autorului, prin urmare evenimentele reale pot diferi de cele presupuse. Referintele la anumite valori mobiliare au doar scopul limitat de a ilustra conditiile generale de piata sau economice, asa cum exista la data prezentarii, si nu reprezinta recomandari de cumparare sau vanzare a unui instrument financiar sau o indicatie a detinerii autorului sau a oricarui cont gestionat.
Aceasta prezentare este emisa de BVB.