



RAPORT TRIMESTRIAL

întocmit la data de 30 septembrie 2020

Cuprins

Sumar executiv	2
Principalii indicatori financiari și operaționali	4
Analiza rezultatelor consolidate pentru al treilea trimestru al anului 2020	6
Perspectivă pentru ultimul trimestru al anului 2020	12
Situații financiare consolidate interimare simplificate la data și pentru perioada de nouă luni încheiată la 30 septembrie 2020	13
Indicatori economico-financiari conform Reg. 5 / 2018 - ASF	30
Date de contact	31
Aflați mai multe despre Bursa de Valori București	31

Note

Acest raport consolidat al administratorilor prezintă rezultatele financiare consolidate semestriale ale Bursei de Valori București (BVB), întocmite în conformitate cu Standardele Internaționale de Raportare Financiară adoptate de Uniunea Europeană, precum și cu reglementările Autorității de Supraveghere Financiară (ASF). Rezultatele financiare la 30 septembrie 2020 nu sunt auditate.

Indicatorii financiari prezentați în comentariile conducerii executive, exprimați în milioane lei, sunt rotunjiți la cel mai apropiat număr întreg, prin urmare pot rezulta mici diferențe de reconciliere.

Entități incluse în procesul de consolidare: Bursa de Valori București, Depozitarul Central, Fondul de Compensare a Investitorilor, CCP.RO Bucharest.

Sumar executiv

Evenimente cheie

- Promovarea la statut de piață emergentă secundară devine efectivă pe 20 Septembrie 2020. Banca Transilvania și Nuclearelectrica sunt primii emitenți incluși în principalii indici FTSE pentru piețe emergente. Teraplast este inclusă în indicii FTSE pentru piețe emergente pentru companiile din categoria small-caps
- Valoarea tranzacționată în septembrie 2020 depășește 580 mil. de EUR, cu o medie de peste 25 de milioane de EUR pe zi, unul dintre cele mai mari volume lunare tranzacționate pe BVB, în special ca urmare a promovării efective a pieței de capital din România la statutul de piață emergentă
- Valoarea totală a tranzacțiilor pe toate piețele, inclusiv ofertele, pentru primele 9 luni din anul 2020, +56%, de la 8,12 mld. lei la 12,69 mld. lei, în special ca urmare a creșterii valorii ofertelor publice secundare tranzacționate pe piața principală de acțiuni dar și a listării titlurilor de stat pentru investitorii de retail în cadrul pieței instrumentelor cu venit fix
- Valoarea totală a tranzacțiilor pe piața reglementată de acțiuni, excluzând ofertele, a crescut cu 13% față de perioada similară din 2019 (9L 2020: 8.46 mld. lei vs 9L 2019: 7.46 mld. lei), creștere influențată pozitiv și de tranzacțiile de tip "deals" în valoare de 790 mil. lei realizate în luna septembrie 2020. Tranzacțiile cu acțiuni, excluzând ofertele publice inițiale și secundare, reprezintă 67% din total valori tranzacționate în primele 9 luni ale 2020, respectiv 92% în perioada similară din 2019
- Valoarea tranzacțiilor cu produse structurate (certIFICATE) a crescut de peste 3 ori, comparativ cu 9L 2019, de la 133 mil. lei la 591 mil. lei
- Proiectul contrapărții centrale, CCP.RO, intră în faza de implementare urmare a semnării contractului de consultanță pentru suport tehnic și consultanță cu CC&G, semnat în iulie 2020. Echipa de management are drept obiectiv finalizarea procesului de autorizare și începerea efectivă a operațiunilor de clearing în 2022
- Bursa de Valori București lansează primul proiect ESG de pe piața locală de capital. Sustainability, unul dintre liderii globali pe acest segment, va furniza analize și ratinguri ESG pentru companiile listate pe piața principală. Următorii pași au în vedere susținerea emitenților pentru implementarea celor mai bune practici de raportare ESG. Bursa de Valori București intenționează pentru anul viitor să pună bazele unor indici ponderați ESG și de asemenea să dezvolte un segment de Green Bonds
- Programul de market-making al emitentului se dezvoltă, trei companii noi – OMV Petrom, Electrica și Romcarbon - inițiind colaborări cu brokeri pentru furnizarea de lichiditate cu scopul de a satisface cerințele pentru includerea în indicii FTSE la următoarele rebalansări

Evoluția performanței financiare – rezultate consolidate BVB Grup

- **Veniturile operaționale consolidate** ale Grupului BVB în 9L 2020 au fost de 31,63 mil. lei (9L 2019: 26,45 mil. lei), +20%, +5,18 mil. lei, creștere influențată de toate segmentele de activitate ale Grupului
 - Veniturile din segmentul de tranzacționare (BVB), au crescut cu 27%, +4,11 mil. lei (de la 14,99 mil. lei la 19,10 mil. lei) ca urmare a creșterii valorilor tranzacționate pe piața principală acțiuni, atât tranzacții regulare cât și oferte
 - Veniturile aferente segmentului post-tranzacționare (DC) au crescut cu 7% (de la 7,42 mil. lei la 7,92 mil. lei) ca urmare a creșterii veniturilor din menținerea calității de custode în sistemul DC, dar și a creșterii veniturilor din decontare, influențate de creșterea valorilor tranzacționate la BVB, veniturile aferente segmentului registru (DC) au crescut de asemenea, cu 10%, de la 3,50 mil. lei la 3,86 mil. lei, în principal datorită înregistrării unor venituri de tip „one-off”

Referitor la veniturile individuale pentru primele 9 luni*:

 - Veniturile din tranzacționare - **BVB individual***, au crescut cu 30%, +5,07 mil. lei (de la 15,24 mil. lei la 20,31 mil. lei) în principal ca urmare a avansului veniturilor aferente tranzacționării pe piața principală acțiuni atât tranzacții regulare cât și oferte

* înainte de consolidare, inclusiv tranzacțiile intra-grup

- Veniturile DC **individual***, au crescut cu 8%, +0,55 mil. lei în 9L 2020 comparativ cu 9L 2019, de la 11,00 mil. lei la 11,85 mil. lei, ca urmare a creșterii veniturilor din menținerea calității de custode în sistemul DC, a veniturilor din decontare și a veniturilor aferente segmentului registru
- **Cheltuielile operaționale consolidate** – 9L 2020, +9%, respectiv 2,01 mil lei, de la 22,43 mil. lei la 24,44 mil. lei în principal ca urmare a avansului cheltuielilor de personal cu 1,28 mil. lei și a cheltuielilor cu serviciile prestate de terți cu 0,68 mil lei.
 - Referitor la cheltuielile individuale pentru primele 9 luni *:
 - Cheltuielile operaționale, **BVB individual***, 9L 2020, au rămas constante în jurul a 12,00 mil. lei, reducerea altor cheltuieli operaționale acoperind avansul cheltuielilor cu serviciile prestate de terți
 - **Cheltuielile operaționale, DC individual**, 9L 2020, +10%, de la 10,04 mil. lei la 11,00 mil. lei, influențate în principal de creșterea cheltuielilor de personal și a altor cheltuieli operaționale, împreună generând un avans de 0,86 mil lei
- **Profitul operațional consolidat al Grupului BVB** – 9L 2020, +79%, de la 4,02 mil. lei la 7,19 mil. lei ca urmare a avansului veniturilor operaționale cu 20% în timp ce avansul cheltuielilor operaționale a fost de 9%
 - Profit operațional, **BVB individual*** – 9L 2020, +156%, de la 3,24 mil. lei la 8,31 mil lei, cu o marjă operațională de 41%. Aceasta include tranzacțiile intra-grup (pentru valorile segmentului de tranzacționare, excluzând tranzacțiile intra-grup - a se vedea *Nota 6 Raportarea pe segmente*)
 - Profit operațional, **DC individual*** – 9L 2020, -11%, de la 0,95 mil. lei la 0,85 mil lei, cu o marjă operațională de 7%. Aceasta include tranzacțiile intra-grup (pentru valorile segmentului post-tranzacționare și registru, excluzând tranzacțiile intra-grup - a se vedea *Nota 6 Raportarea pe segmente*)
- **Veniturile financiare nete consolidate** – 9L 2020, -43%, scădere de la 3,93 mil. lei la 2,22 mil. lei, în principal ca urmare a reducerii valorii diferențelor nerealizate de curs valutar din reevaluarea instrumentelor financiare în valută, care au generat un câștig de 0,04 mil. lei vs. 1,28 mil. lei în 9L 2019, dar și datorită înregistrării unor venituri one-off din vânzarea de titluri de stat în T3 2019, venituri ce nu au mai fost înregistrate în anul 2020
 - Venit financiar net, **BVB individual*** – 9L 2020, -60% sau 2,79 mil. lei, de la 4,63 mil. lei la 1,84 mil lei influențat atât de reducerea veniturilor din dobânzi cât și a diferențelor nerealizate de curs valutar, efectul scăderii valorii investițiilor în titluri de stat și depozite ca urmare a investiției de 10 mil. Euro în capitalul social al CCP.RO. Pentru valorile segmentului de tranzacționare, excluzând veniturile din dividende de la Depozitarul Central - a se vedea *Nota 6 Raportarea pe segmente*
 - Venit financiar net, **DC individual*** – 9L 2020, -57% sau 0,38 mil. lei, de la 0,67 mil. lei la 0,28 mil lei. Pentru valorile segmentului post-tranzacționare și registru - a se vedea *Nota 6 Raportarea pe segmente*
- **Profitul net consolidat al Grupului BVB** – 9L 2020, +18%, de la 6,69 mil. lei la 7,91 mil. lei, 82% fiind generat de segmentul tranzacționare al Grupului
 - Profit net, **BVB individual*** – 9L 2020, +29%, de la 6,82 mil. lei la 8,76 mil lei, cu o marjă netă de 43%. Aceasta include tranzacțiile intra-grup (pentru valorile segmentului de tranzacționare, excluzând tranzacțiile intra-grup - a se vedea *Nota 6 Raportarea pe segmente*)
 - Profit net, **DC individual*** – 9L 2020, -28%, de la 1,41 mil. lei la 1,02 mil lei, cu o marjă netă de 9%. Aceasta include tranzacțiile intra-grup (pentru valorile segmentului post-tranzacționare și registru, excluzând tranzacțiile intra-grup - a se vedea *Nota 6 Raportarea pe segmente*)

* înainte de consolidare, inclusiv tranzacțiile intra-grup

Principali indicatori financiari și operaționali

Rezultate financiare consolidate – Grup BVB (mil. lei, dacă nu este specificat altfel)

	9 luni 2020	9 luni 2019	Variație (%)	Trim. 3 2020	Trim. 3 2019	Variație (%)
Venituri operaționale	31,63	26,45	20%	12,05	8,71	38%
Cheltuieli operaționale	(24,44)	(22,43)	9%	(8,40)	(7,25)	16%
Profit operațional	7,19	4,02	79%	3,65	1,46	151%
<i>Marja operațională</i>	23%	15%		30%	17%	
Venit/(Cheltuieli) net(e) financiar(e)	2,22	3,93	-43%	0,64	1,89	-66%
Profit înainte de impozitare	9,41	8,01	17%	4,29	3,34	28%
Profitul perioadei	7,91	6,69	18%	3,67	2,82	30%
<i>Marja netă</i>	25%	26%		30%	32%	
Profit net atribuibil acționarilor (lei/acțiune)	0,9867	0,7844	26%	0,4444	0,3369	32%
<i>Rentabilitatea capitalului</i>	5%	6%		2%	2%	

Poziția financiară consolidată – Grup BVB (mil. lei, dacă nu este specificat altfel)

	30 sep. 2020	31 dec. 2019	Variație (%)
Total active, din care:	215,48	217,63	-1%
<i>Numerar și echivalente numerar</i>	14,08	81,71	-83%
<i>Active financiare contabilizate la cost amortizat</i>	109,78	37,12	196%
<i>Active financiare contabilizate la cost amortizat, restricționate</i>	54,85	57,42	-4%
Total datorii, din care:	65,79	67,68	-3%
<i>Datorii comerciale și alte datorii</i>	37,22	41,33	-10%
Total capitaluri, din care:	149,69	149,95	0%
<i>Total capitaluri proprii atribuibile acționarilor Societății</i>	108,08	107,84	0%
<i>Interese fără control</i>	41,61	42,11	-1%

Rezultate financiare individuale – BVB, (mil. lei, dacă nu este specificat altfel), înainte de consolidare inclusiv tranzacțiile intra-grup

	9 luni 2020	9 luni 2019	Variație (%)	Trim. 3 2020	Trim. 3 2019	Variație (%)
Venituri operaționale	20,31	15,24	33%	7,87	4,91	60%
Cheltuieli operaționale	(12,00)	(11,97)	0%	(3,87)	(3,59)	8%
Profit operațional	8,31	3,24	156%	4,00	1,32	202%
<i>Marja operațională</i>	41%	21%		51%	27%	
Venit/(Cheltuieli) net(e) financiar(e)	1,84	4,63	-60%	0,05	1,60	-97%
Profit înainte de impozitare	10,15	7,93	28%	4,04	2,92	38%
Profitul perioadei	8,76	6,82	29%	3,41	2,45	39%
<i>Marja netă</i>	43%	45%		43%	50%	
<i>Rentabilitatea capitalului</i>	8%	6%		3%	2%	

Poziția financiară, BVB individual (mil. lei, dacă nu este specificat altfel)

	30 sep. 2020	31 dec. 2019	Variație (%)
Total active, din care:	112,68	110,93	2%
<i>Numerar și echivalente numerar</i>	10,01	1,99	402%
<i>Active financiare contabilizate la cost amortizat</i>	20,72	25,19	-18%
<i>Investiții în filiale</i>	67,96	67,96	0%
Total datorii, din care:	5,16	4,48	15%
<i>Datorii comerciale și alte datorii</i>	2,93	2,60	13%
Total capitaluri, din care:	107,51	106,45	1%
<i>Capital social</i>	80,49	80,49	0%
<i>Rezerve legale</i>	9,65	9,15	6%

Statistici acțiunea BVB, societate mamă (lei, dacă nu este specificat altfel)

	9 luni 2020	9 luni 2019	Variație (%)	Trim. 3 2020	Trim. 3 2019	Variație (%)
Preț închidere (e-o-p)	24,80	27,00	-8%	24,80	27,00	-8%
Preț mediu ponderat	23,46	23,52	0%	24,57	24,55	0%
Maxim (intraday)	26,70	27,50	-3%	26,70	27,50	-3%
Minim (intraday)	19,00	21,10	-10%	23,10	22,30	4%
Total rulaj (mil. lei)	15,83	13,88	14%	1,73	7,20	-76%
Rulaj mediu zilnic (mil. lei)	0,08	0,07	13%	0,03	0,11	-76%

Indicatori operaționali – segment tranzacționare (mil. lei, toate piețele)

Valoare tranzacții	9 luni 2020	9 luni 2019	Variație (%)	Trim. 3 2020	Trim. 3 2019	Variație (%)
Acțiuni, unități, drepturi	9.930	7.871	26%	4.136	2.447	69%
<i>Din care Acțiuni piața reglementată, fără oferte</i>	8.461	7.460	13%	3.232	2.205	47%
Certificate	591	133	344%	214	58	271%
Titluri cu venit fix	2.167	116	1.776%	2.112	12	17.473%
Total	12.689	8.120	56%	6.462	2.517	157%
Medie zilnică (acțiuni, fără oferte publice inițiale)*	51,27	41,00	25%	61,50	36,22	70%
Medie zilnică (acțiuni, inclusiv oferte publice inițiale)*	51,27	41,00	25%	61,50	36,22	70%

*Valoare pentru Piața Reglementată

Indicatori operaționali – segment post-tranzacționare și registru

	9 luni 2020	9 luni 2019	Variație (%)	Trim. 3 2020	Trim. 3 2019	Variație (%)
Nr. societăți cu contract administrare registru la DC	856	877	-2%	856	877	-2%
Nr. operațiuni rezultate din evenimente corporative	388	359	8%	34	28	21%
<u>Decontare locală</u>						
Valoare tranzacții decontate pe bază netă (mld. lei)	22,07	18,62	19%	9,96	5,71	75%
Valoare tranzacții decontate pe bază brută (mld. lei)	2,49	2,67	-7%	1,34	0,63	113%
<u>Decontare pe platforma T2S (euro)</u>						
Valoare tranzacții decontate pe bază brută (mil. eur)	196,84	8,61	2.186%	182,78	5,82	3.041%
Portofoliu mediu lunar gestionat de agenții custode (mld. lei)	43,79	41,54	5%	44,01	44,86	-2%

Analiza rezultatelor consolidate pentru primele 9 luni ale anului 2020 și ale trimestrului 3 al anului 2020

Evoluția macroeconomică și a piețelor financiare în al treilea trimestru al anului 2020. Cifrele privind dinamica PIB-ului României din al doilea trimestru al acestui an arată amploarea contracției economice cauzate de criza COVID-19, economia scăzând cu 10,3% față de aceeași perioadă din anul precedent. Cu toate acestea, având în vedere relaxarea măsurilor restrictive din trimestrul trei, este foarte probabil ca, anul acesta, economia României să evite recesiunea tehnică. După aprecierea semnificativă înregistrată trimestrul precedent, rata șomajului s-a menținut la nivelul de 5,2%, evoluția viitoare a acestui indicator depinzând foarte mult de evoluția pandemiei și de eventualitatea impunerii de noi măsuri restrictive. Inflația a continuat să scadă ușor ajungând la nivelul de 2,5%, iar așteptările sunt ca pe termen mediu aceasta să aibă un caracter moderat ca urmare a șocului provocat pe latura cererii de către criza actuală.

Banca Națională a României (BNR) a decis încă o dată reducerea dobânzii cheie de la 1,75% la 1,50% menținerea coridorului simetric definit de ratele dobânzilor la facilitățile permanente în jurul ratei politicii monetare la $\pm 0,5$ puncte procentuale. De asemenea, banca centrală a decis să continue operațiunile repo pentru a asigura o bună funcționare a pieței monetare și a altor segmente de piață financiară și să continue achiziția de titluri de stat denominate în lei, de pe piața secundară.

Cursul de schimb EUR/RON a înregistrat o creștere și în cel de-al treilea trimestru al acestui an, fluctuând, în medie, în jurul valorii de 4,84. În ceea ce privește cursul USD/RON, acesta a înregistrat o scădere semnificativă, ajungând la un nivel mediu de 4,14 pe fondul politicilor monetare expansioniste practicate de FED.

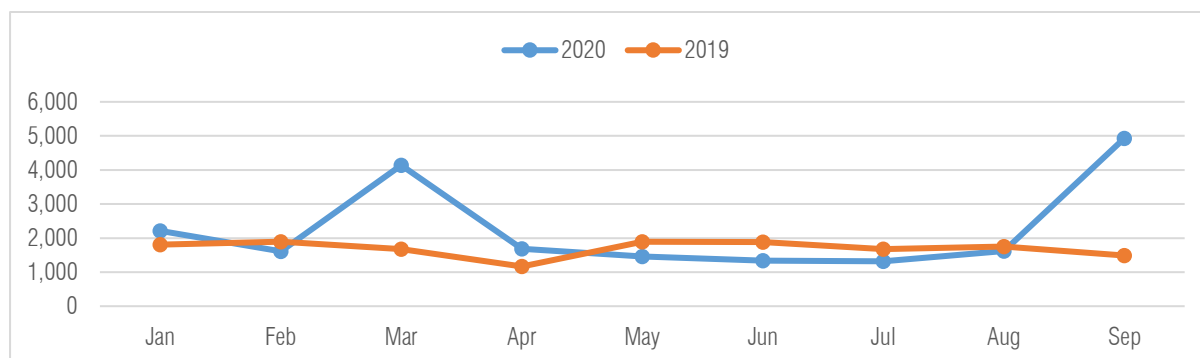
Continuarea relaxării măsurilor de restricție a susținut creșterea apetitului la risc a investitorilor, piețele financiare rămânând pe trendul pozitiv început în aprilie. Indicele BET a crescut cu 4%, în mare parte în linie cu performanța indicilor din UE. În SUA, indicele S&P 500 a avansat cu 8,5%, în timp ce în Marea Britanie FTSE 100 s-a depreciat cu 4,9%. Indicele german DAX a avansat cu 3,7% în timp ce indicele MSCI Emerging Markets s-a apreciat cu 8,7%, în linie cu performanța din SUA.

Analiza rezultatelor financiare consolidate pentru primele 9 luni ale anului 2020 și ale trimestrului 3 al anului 2020

Veniturile operaționale consolidate ale Grupului BVB în 9L 2020 au fost de 31,63 mil. lei, +20% față de perioada similară a anului anterior (9L 2019: 26,45 mil. lei), creștere influențată de toate segmentele de activitate ale Grupului

- **Veniturile segmentului de tranzacționare (BVB, excluzând tranzacțiile intra-grup)**, 9L 2020, +33%, de la 15,24 mil. lei la 20,31 mil. lei ca urmare a creșterii valorii tranzacționate pe piața principală acțiuni atât tranzacții regulare cât și oferte

Venituri operaționale lunare BVB Individual, 2020 vs 2019 (mii lei)



Venituri operaționale BVB Individual, 2020 vs 2019 (mii lei), inclusiv tranzacțiile intra-grup

Venituri operaționale	9 luni 2020	9 luni 2019	% din total 2020	Var. abs	% Var
Venituri din tranzacționare, din care:	15.778	11.285	78%	4.493	40%
<i>Venituri din piața reglementată (acțiuni, obligațiuni, unități fond) excluzând ofertele</i>	11.708	10.052	58%	1.656	16%
<i>Venituri din oferte, piața reglementată</i>	3.381	885	17%	2.497	282%
Venituri tarife admitere și menținere emitenți	1.678	1.693	8%	-14	-1%
Venituri din vânzare informații bursiere	1.165	1.135	6%	29	3%
Alte venituri	<u>1.685</u>	<u>1.125</u>	8%	<u>560</u>	50%
Total venituri operaționale	20.306	15.238	100%	5.068	33%

- Veniturile din tranzacționare, **pieța reglementată, excluzând ofertele** – 9L 2020, +16% comparativ cu perioada similară din 2019, de la 10.05 mil lei la 11.71 mil lei
 - Activitatea de tranzacționare la BVB pe piața principală de acțiuni – 9L 2020, +26%, atingând nivelul de 9,65 mld. lei, tranzacțiile cu acțiuni „regular” avansând cu 13% față de 9L 2019, până la 8,86 mld. lei
- Veniturile din tranzacționare, **pieța reglementată, oferte publice**, creștere cu 282% (de la 0,89 mil. lei la 3,38 mil. lei), influențate de creșterea valorii ofertelor publice secundare pe piața de acțiuni de la 206 mil. lei la 1.187 mil. lei
 - Piața instrumentelor cu venit fix (obligațiuni și titluri de stat) – 9L 2020, a crescut de peste 17 ori de la 116 mil. lei la 2.167 mil. lei, în principal ca urmare a listării titlurilor de stat pentru investitorii de retail în cadrul pieței instrumentelor cu venit fix în valoare de 1.225 mil. lei
- Veniturile din admitere și menținere în 9L 2020, 1,68 mil lei, reprezentând 8% din veniturile operaționale ale BVB, nivel similar aceleși perioade din anul 2019
- Veniturile din vânzarea de date bursiere – 9L 2020, +3% până la valoarea de 1,17 mil lei, reprezentând 6% din veniturile operaționale ale BVB
- Alte venituri operaționale (venituri din servicii IT, parteneriate, taxe participanți) – 9L 2020, +50% până la valoarea de 1,69 mil lei, creștere determinată în principal de refacturarea Studiului GAP privind înființarea contrapărții centrale în România către filiala CCP.RO Bucharest SA

Mai jos sunt prezentați principalii indicatori operaționali din **tranzacționare** înregistrați de BVB în perioada de raportare, comparativ cu perioada similară a anului precedent:

Valoare tranzacții (mil. lei, toate piețele)	9 luni 2020	9 luni 2019	Variație (%)	Trim. 3 2020	Trim. 3 2019	Variație (%)
Acțiuni, unități, drepturi	9.930	7.871	26%	4.136	2.447	69%
Certificate	591	133	344%	214	58	271%
Titluri cu venit fix	<u>2.167</u>	<u>116</u>	<u>1.776%</u>	<u>2.112</u>	<u>12</u>	<u>17.473%</u>
Total	12.689	8.120	56%	6.462	2.517	157%

Notă: Cifrele se referă la toate piețele și includ ofertele

Veniturile Depozitarului Central (DC) – 9L 2020, +8% vs 9L 2019, de la 11 mil. lei la 11,85 mil. lei

- Veniturile aferente segmentului post-tranzacționare (DC) – 9L 2020, +7% (de la 7,42 mil. lei la 7,92 mil. lei) ca urmare a creșterii veniturilor din menținerea calității de custode în sistemul DC dar și a creșterii veniturilor din decontare, influențate de creșterea valorilor tranzacționate la BVB

- Veniturile aferente segmentului registru (DC) – 9L 2020, au crescut cu 10%, de la 3,50 mil. lei la 3,86 mil. lei, în principal datorita înregistrării unor venituri de tip „one-off”

Mai jos se regăsesc cei mai importanți indicatori operaționali înregistrați de către Depozitarul Central în perioada de raportare, comparativ cu perioada similară a anului precedent:

Indicatori segment post-tranzacționare și registru	9 luni 2020	9 luni 2019	Variație (%)	Trim. 2 2020	Trim. 3 2019	Variație (%)
Nr. societăți cu contract administrare registru la DC	856	877	-2%	856	877	-2%
Nr. operațiuni rezultate din evenimente corporative	388	359	8%	34	28	21%
<u>Decontare locală</u>						
Valoare tranzacții decontate pe bază netă (mld. lei)*	22,07	18,62	19%	9,96	5,71	75%
Valoare tranzacții decontate pe bază brută (mld. lei)**	2,49	2,67	-7%	1,34	0,63	113%
<u>Decontare pe platforma T2S (euro)</u>						
Valoare tranzacții decontate pe bază brută (mil. eur)**	196,84	8,61	2.186%	182,78	5,82	3.041%
Portofoliu mediu lunar gestionat de agenții custode (mld. lei)	43,79	41,54	5%	44,01	44,86	-2%

* Tranzacții încheiate la BVB precum și tranzacțiile de alocare. Valoare prezentată pe principiul “single-counted”

** Tranzacții încheiate în afara sistemelor de tranzacționare precum și tranzacții de tip deal încheiate la BVB, cu decontare pe bază brută. Valoare prezentată pe principiul “single-counted”

Veniturile Fondului de Compensare a Investitorilor (FCI) au înregistrat o creștere de 40% în primele 9 luni ale anului 2020, ca urmare a creșterii contribuțiilor încasate.

Veniturile operaționale consolidate ale Grupului BVB – T3 2020, +38% vs T3 2019, de la 8,71 mil. lei la 12,05 mil. lei, influențate în principal de creșterea veniturilor segmentului tranzacționare cu 2,95 mil. lei

Cheltuielile operaționale consolidate ale Grupului BVB în primele 9 luni ale anului 2020, au avansat cu 9%, de la 22,43 mil. lei la 24,44 mil. lei

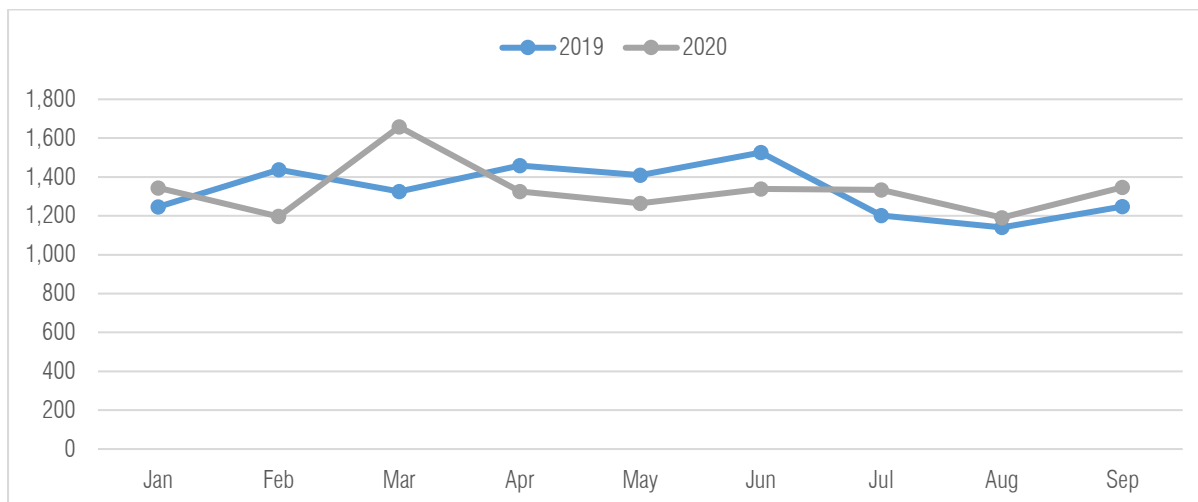
- Cheltuielile de personal consolidate – 9L 2020, +10% sau 1,27 mil. lei, de la 12,44 mil. lei la 13,72 mil. lei ca urmare a avansului cheltuielilor cu salariile, în urma aplicării Politicii de Remunerare la nivelul Grupului BVB, respectiv a ajustărilor salariale ce au avut loc începând cu T3-T4 2019, dar și ca efect de bază având în vedere că în T1 2019 la nivelul DC nu au fost înregistrate cheltuieli cu indemnizațiile CA, întrucât autorizarea acestuia de către ASF a avut loc în luna aprilie 2019. De asemenea, efect de bază generează și înregistrarea cheltuielilor de personal de către CCP.RO în 9L 2020 (0,52 mil. lei), deoarece în perioada similară din 2019 nu au fost înregistrate astfel de cheltuieli. În același timp cheltuielile estimate cu beneficiile de acordate în instrumente financiare managementului și angajaților BVB au scăzut comparativ cu 9L 2020

În perioada de raportare, prin Politica de Remunerare la nivelul BVB, au fost transferate gratuit, pentru rezultatele anului 2019, un număr de 30.260 acțiuni, cu o valoare de piață la momentul acordării de 0,71 mil. lei către Consiliul Bursei, management și angajați

- Cheltuielile cu serviciile prestate de terți consolidate – 9L 2020, +30%, de la 2,28 mil. lei la 2,96 mil lei, în principal datorită creșterii cu cheltuielile estimate cu consultanța aferente Proiectului CCP
- Categoria de Alte cheltuieli operaționale consolidate – 9L 2020, +1% sau 0,62 mil lei, de la 7,71 mil. lei la 7,77 mil. lei, influențată de:
 - Avansul cheltuielilor cu serviciile de mentenanță IT, pe fondul creșterii cerințelor de asigurare a unei infrastructuri tehnice conform reglementarilor în vigoare
 - Creșterii cheltuielilor nete cu clienții incerti
 - Reducerii cheltuielilor de protocol ca urmare a amânării unor evenimente ale Grupului

- **Cheltuielile operaționale, BVB individual, 9L 2020**, menținute în jurul valorii de 12,00 mil. lei în principal datorită scăderii altor cheltuieli operaționale cu 0,49 mil. lei, nivel ce acoperă creșterea cheltuielilor serviciilor cu terții - servicii de consultanță, cu 0,34 mil. lei și a cheltuielilor de personal cu 0,15 mil lei

Cheltuieli operaționale lunare BVB Individual, 2020 vs 2019 (mii lei)



Cheltuieli operaționale BVB Individual, 2020 vs 2019 (mii lei), inclusiv tranzacțiile intra-grup

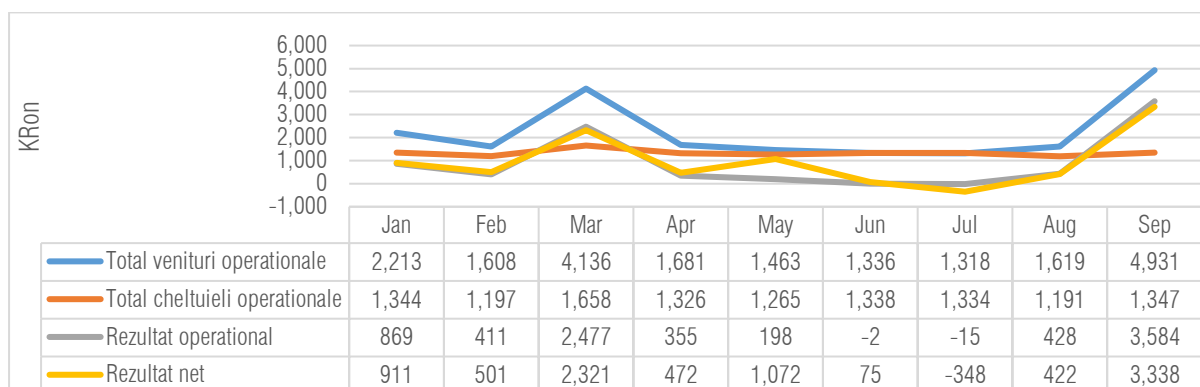
Cheltuieli operaționale	9 luni 2020	9 luni 2019	Var. abs.	Var. %
Cheltuieli personal și Consiliu Admin., din care:	6.660	6.510	149	2%
Cheltuieli cu salariile	5.482	5.022	460	9%
Cheltuieli cu SOP și bonusuri	457	651	-194	-30%
Cheltuieli cu terții, din care:	1.595	1.252	344	27%
Cheltuieli cu servicii de consultanță	386	94	293	313%
Alte cheltuieli cu terții	279	187	92	50%
Alte cheltuieli operaționale, din care:	3.745	4.235	-490	-12%
Cheltuieli cu chiriile și utilitățile	186	904	-718	-79%
Cheltuieli amortizare mijloace fixe și drepturi de utilizare active	1,718	1,114	604	54%
Cheltuieli de promovare și protocol	428	740	-312	-42%
Cheltuieli mentenanță IT	359	274	85	31%
Alte cheltuieli	46	270	-225	-83%
Total cheltuieli operaționale	12.000	11.997	3	0%

- Cheltuielile cu personalul și indemnizațiile Consiliului de Administrație, BVB individual, 9L 2020, +2%, până la 6,66 mil. lei, creșterea fiind influențată atât de aplicarea Politicii de Remunerare (ajustare salarială) ce a avut loc începând cu T2 2019, dar și datorită suprapunerii pentru câteva luni a personalului plecat cu cel nou angajat, avans compensat de reducerea cheltuielilor estimate cu beneficiile acordate în instrumente financiare managementului și angajaților
- Cheltuielile cu serviciile prestate de terți, BVB individual, 9L 2020, +27%, de la 1,25 mil. lei la 1,60 mil. lei, în principal datorită creșterii cu cheltuielile estimate cu consultanța pentru Proiectul CCP
- Categoria de Alte cheltuieli operaționale, BVB individual, 9L 2020, -12% sau 0,49 mil lei, de la 4,23 mil. lei la 3,74 mil. lei, influențate de:

- Scăderea netă a cheltuielilor cu chiriile având în vedere ca o parte dintre evenimentele organizate anual de către BVB în S1 au fost avansate pentru a doua parte a anului
 - Totodată ca urmare a aplicării IFRS 16 de la finalul anului 2019 cheltuielile cu chiriile se capitalizează și se regăsesc în cheltuieli cu amortizările generând astfel variații la comparația an pe an între aceste categorii de cheltuieli
 - Reducerii cheltuielilor de protocol ca urmare a amânării unor evenimente ale BVB
 - Avansul cheltuielilor cu serviciile de mentenanță IT, pe fondul creșterii cerințelor de asigurare a unei infrastructuri tehnice conform reglementarilor în vigoare
 - Scăderii altor cheltuieli ca efect de baza având în vedere ca în T1 2019 BVB a acordat o donație, fără a afecta profitul net, aceasta cheltuiela fiind integral dedusă din impozitul pe profit
- **Cheltuielile operaționale, DC individual***, 9L 2020, +10%, +0,96 mil. lei, de la 10,04 mil. lei la 11,00 mil. lei în principal datorită avansului cheltuielilor de personal cu 0,63 mil lei, ca efect de baza, având în vedere ca în primele 3 luni ale 2019 nu au fost înregistrate cheltuieli cu indemnizațiile CA, autorizarea CA-ului de către ASF având loc în luna aprilie 2019. De asemenea în luna septembrie 2020 s-a realizat o indexare salarială în conformitate cu politica de remunerare, indexare care în anul 2019 a fost realizată în momentul adoptării politici, respectiv în luna decembrie, amplificând astfel efectul de bază.
 - **Cheltuielile operaționale consolidate ale Grupului BVB** în T3 2020, +16% sau 0,15 mil lei vs. T3 2019, de la 7,25 mil. lei la 8,40 mil. lei, creștere determinată în principal de avansul cheltuielilor de personal dar și a cheltuielilor cu serviciile prestate de terți și a categoriei de alte cheltuieli operaționale.
 - **Profitul operațional consolidat al Grupului BVB – 9L 2020**, +79%, de la 4,02 mil. lei la 7,19 mil. lei ca urmare a avansului veniturilor operaționale cu 20% în timp ce avansul cheltuielilor operaționale a fost de 9%.

Profit operațional, **BVB individual** – 9L 2020, +156%, de la 3,24 mil. lei la 8,31 mil lei, cu o marjă operațională de 41%. Aceasta include tranzacțiile intra-grup (pentru valorile segmentului de tranzacționare, excluzând tranzacțiile intra-grup - a se vedea Nota 6 Raportarea pe segmente)

Evoluție lunară 2020, BVB Individual (mii lei)



Profit operațional, **DC individual** – 9L 2020, -11%, de la 0,95 mil. lei la 0,85 mil lei, cu o marjă operațională de 7%. Aceasta include tranzacțiile intra-grup (pentru valorile segmentului post-tranzacționare și registru, excluzând tranzacțiile intra-grup - a se vedea Nota 6 Raportarea pe segmente)

- **Profitul operațional consolidat al Grupului BVB**, T3 2020, +151% sau 2,19 mil lei vs. T3 2019, de la 1,46 mil. lei la 3,65 mil. lei ca urmare a avansului veniturilor cu 38% în timp ce cheltuielile operaționale au avansat cu 16%

- **Veniturile financiare consolidate nete – 9L 2020**, -43%, scădere de la 3,93 mil. lei la 2,22 mil. lei, în principal ca urmare a reducerii valorii diferențelor nerealizate de curs valutar din reevaluarea instrumentelor financiare în valută, care au generat un câștig de 0,04 mil. lei vs. 1,28 mil. lei în 9L 2019, dar și datorită înregistrării unor venituri one-off din vânzarea de titluri de stat în T3 2019, venituri ce nu au mai fost înregistrate în anul 2020

Venit financiar net, **BVB individual** – 9L 2020, -60% sau 2,79 mil. lei, de la 4,63 mil. lei la 1,84 mil. lei influențat atât de reducerea veniturilor din dobânzi cât și a diferențelor nerealizate de curs valutar, efectul scăderii valorii investițiilor în titluri de stat și depozite ca urmare a investiției de 10 mil. Euro în capitalul social al CCP.RO. În această valoare este inclus și venitul din dividende de la Depozitarul Central de 1,04 mil. lei. Pentru valorile segmentului de tranzacționare, excluzând veniturile din dividende de la Depozitarul Central - a se vedea *Nota 6 Raportarea pe segmente*

Venit financiar net, **DC individual** – 9L 2020, -57% sau 0,38 mil. lei, de la 0,67 mil. lei la 0,28 mil. lei. Pentru valorile segmentului post-tranzacționare și registru - a se vedea *Nota 6 Raportarea pe segmente*

- **Veniturile financiare consolidate nete – T3 2020**, -66% vs T3 2019, până la valoarea de 0,64 mil. lei, scădere marcată de variația nefavorabilă a valorii diferențelor nerealizate de curs valutar din reevaluarea instrumentelor financiare în valută care au generat o pierdere de 0,02 mil. lei vs. un câștig de 0,74 mil. lei în T3 2019, cât și datorită înregistrării unor venituri one-off din vânzarea de titluri de stat în T3 2019 în valoare de 0,39 mil. lei venituri ce nu au mai fost înregistrate în anul 2020

- **Profitul net consolidat al Grupului BVB – 9L 2020**, +18%, de la 6,69 mil. lei la 7,91 mil. lei, 82% fiind generat de segmentul tranzacționare al Grupului, iar profitul atribuibil acționarilor societății mamă fiind de 7,94 mil. lei (9L 2019: 6,69 mil. lei)

Profit net, **BVB individual** – 9L 2020, +29%, de la 6,82 mil. lei la 8,76 mil. lei, cu o marjă netă de 43%. Aceasta include tranzacțiile intra-grup (pentru valorile segmentului de tranzacționare, excluzând tranzacțiile intra-grup - a se vedea *Nota 6 Raportarea pe segmente*)

Profit net, **DC individual** – 9L 2020, -28%, de la 1,41 mil. lei la 1,02 mil. lei, cu o marjă netă de 9%. Aceasta include tranzacțiile intra-grup (pentru valorile segmentului post-tranzacționare și registru, excluzând tranzacțiile intra-grup - a se vedea *Nota 6 Raportarea pe segmente*)

- **Profitul net consolidat al Grupului BVB – T3 2020**, +30% sau 0,85 mil. lei, de la 2,82 mil. lei la 3,67 mil. lei, influențat de avansul profitului operațional, cu un nivel superior scăderii profitului financiar.

Analiza poziției financiare consolidate la sfârșitul lunii septembrie 2020

- **Total active** la 30 septembrie 2020, -1% sau 2,15 mil. lei vs. valoarea de la 31 decembrie 2019, până la 215,46 mil. lei, influențate de scăderea activelor curente cu un nivel superior creșterii activelor imobilizate
- **Activele imobilizate**, +19% comparativ cu începutul anului, de la 66,12 mil. lei până la 78,80 mil. lei, în principal datorită achiziției de titluri de stat, diminuând astfel numărul
- **Activele curente**, -10% comparativ cu începutul anului, de la 151,51 mil. lei până la 136,67 mil. lei, în principal datorită achiziției de titluri de stat cu maturități mai mari de 1 an

Variația activelor curente ale grupului a fost influențată și de diminuarea ușoară a activelor curente reprezentate de fonduri destinate plăților de dividende de către Depozitarul Central către acționarii companiilor listate, clienți ai Depozitarului Central, de la 37,00 mil. lei la 31,98 mil. lei, de plata dividendelor BVB către acționari în valoare de 6,33 mil. ron cât și de achiziția de acțiuni proprii de către BVB în valoare de 1,39 mil. lei

- **Datoriile totale** ale Grupului sunt în principal pe termen scurt, la 30 septembrie 2020 însumând 65,79 mil. lei, -3% față de valoarea de la 31 decembrie 2019 de 67,70 mil. lei, în principal ca urmare a reducerii datoriilor comerciale și a altor datorii.

49% din datoriile totale sunt reprezentate de dividendele de plată deținute în numele clienților de către Depozitarul Central, în valoare de 31,98 mil lei, iar 35% reprezintă fonduri de garantare, compensare și marjă pentru decontarea tranzacțiilor, în valoare de 22,77 mil.lei

- **Capitalurile proprii**, valoare apropiată de cea de la începutul anului, respectiv 149,69 mil. lei, influențată de înregistrarea unui rezultat net în primele 9 luni ale anului comparabil cu valoarea dividendelor distribuite din rezultatul reportat aferent anului 2019 și valorii achiziției a 60.369 acțiuni proprii de către BVB în sumă de 1,39 mil. lei

Perspective pentru ultimul trimestru al anului 2020

Noi listări sunt așteptate pe SMT-ul BVB în ultimul trimestru ca urmare a finalizării cu succes a mai multor plasamente private în ultimele săptămâni, atât pentru obligațiuni cât și pentru acțiuni.

Ministerul de Finanțe ia în considerare continuarea emisiunilor de obligațiuni guvernamentale adresate investitorilor de retail după emisiunea realizată în August 2020.

Situații financiare consolidate interimare simplificate la data și pentru perioada de noua luni încheiată la 30 septembrie 2020

**Întocmite în conformitate cu
Standardele Internaționale de Raportare Financiară adoptate de Uniunea Europeană**

Situația consolidată simplificată a profitului și pierderii și situația simplificată a rezultatului global

Toate sumele sunt în lei, dacă nu este specificat altfel

	Perioada de noua luni încheiată la	
	30 sep. 2020	30 sep. 2019
	Neauditat	Neauditat
Venituri din servicii	31.561.860	25.903.399
Alte venituri	<u>66.140</u>	<u>546.976</u>
Venituri operaționale	31.628.000	26.450.375
Cheltuieli cu personalul și indemnizațiile Consiliului de Administrație	(13.716.810)	(12.442.021)
Cheltuieli cu servicii prestate de terți	(2.955.155)	(2.277.252)
Alte cheltuieli operaționale	<u>(7.770.449)</u>	<u>(7.709.647)</u>
Profit operațional	<u>7.185.586</u>	<u>4.021.455</u>
Venituri / (Cheltuieli) financiare nete	2.221.782	3.930.531
(Pierderi)/Câștig din deprecierea participațiilor	<u>-</u>	<u>56.204</u>
Profit înainte de impozitare	9.407.368	8.008.190
Cheltuiala cu impozitul pe profit	<u>(1.500.264)</u>	<u>(1.316.950)</u>
Profitul perioadei	<u>7.907.104</u>	<u>6.691.240</u>
Profitul atribuibil:		
Intereselor fără control	(35.193)	377.026
Acționarilor Societății	<u>7.942.297</u>	<u>6.314.214</u>
Profitul perioadei	<u>7.907.104</u>	<u>6.691.240</u>
Rezultatul pe acțiune		
Rezultatul pe acțiune de bază/diluat (lei)	0,9867	0,7844

Notele explicative de la pagina 22 la 29 sunt parte integrantă a acestor situații financiare consolidate simplificate.

Director General,
Adrian Tănase

Director Financiar,
Virgil Stroia

Situația consolidată simplificată a profitului și pierderii și situația simplificată a rezultatului global

Toate sumele sunt în lei, dacă nu este specificat altfel

	Perioada de trei luni încheiată la	
	30. sep. 2020	30 sep. 2019
	Neauditat	Neauditat
Venituri din servicii	12.040.714	8.609.520
Alte venituri	<u>6.711</u>	<u>98.953</u>
Venituri operaționale	12.047.425	8.708.473
Cheltuieli cu personalul și indemnizațiile Consiliului de Administrație	(4.944.352)	(4.295.443)
Cheltuieli cu servicii prestate de terți	(786.501)	(533.243)
Alte cheltuieli operaționale	<u>(2.667.496)</u>	<u>(2.424.004)</u>
Profit operațional	<u>3.649.076</u>	<u>1.455.783</u>
Venituri / (Cheltuieli) financiare nete	644.644	1.887.347
(Pierderi)/Câștig din deprecierea participațiilor	<u>-</u>	<u>-</u>
Profit înainte de impozitare	4.293.720	3.343.130
Cheltuiala cu impozitul pe profit	<u>(625.780)</u>	<u>(520.291)</u>
Profitul perioadei	<u>3.667.940</u>	<u>2.822.839</u>
Profitul atribuibil:		
Intereselor fără control	90.540	111.037
Acționarilor Societății	<u>3.577.400</u>	<u>2.711.803</u>
Profitul perioadei	<u>3.667.940</u>	<u>2.822.839</u>
Rezultatul pe acțiune		
Rezultatul pe acțiune de bază/diluat (lei)	0,4444	0,3369

Notele explicative de la pagina 22 la 29 sunt parte integrantă a acestor situații financiare consolidate simplificate.

Director General,
Adrian Tănase

Director Financiar,
Virgil Stroia

Situația consolidată simplificată a poziției financiare

Toate sumele sunt în lei, dacă nu este specificat altfel

	30 sep. 2020	31 dec. 2019
	Neauditat	Auditat
Active imobilizate		
Imobilizări corporale	6.622.739	7.095.733
Imobilizări necorporale	2.683.359	3.281.002
Drepturi de utilizare a activelor din leasing operațional	3.732.901	5.029.913
Active financiare contabilizate la cost amortizat restricționate pentru a acoperi fondul de garantare, compensare și marja	13.282.718	17.046.415
Active financiare contabilizate la cost amortizat	52.478.434	33.670.059
Total active imobilizate	<u>78.800.150</u>	<u>66.123.122</u>
Active curente		
Creanțe comerciale și ale creanțe	7.701.448	3.101.107
Cheltuieli în avans	692.931	460.106
Depozite la bănci contabilizate la cost amortizat	15.336.274	22.408.681
Depozite la bănci contabilizate la cost amortizat restricționate pentru a acoperi fondul de garantare, compensare și marja	3.291.808	3.326.358
Active financiare contabilizate la cost amortizat restricționate pentru a acoperi fondul de garantare, compensare și marja	6.296.761	50.561
Alte active financiare contabilizate la cost amortizat	57.300.256	3.449.485
Numerar și echivalente de numerar	14.076.944	81.712.611
Alte active contabilizate la cost amortizat, restricționate	31.978.521	36.996.156
Total active curente	<u>136.674.943</u>	<u>151.505.066</u>
Total active	<u>215.475.093</u>	<u>217.628.188</u>
Capitaluri proprii		
Capital social	80.492.459	80.492.460
Acțiuni proprii și beneficii acordate în acțiuni	(1.058.692)	54.429
Prime de capital	6.303.263	6.303.263
Rezerva legală	11.449.597	10.942.276
Rezerva din reevaluare	3.385.355	3.385.355
Rezultat reportat	7.509.425	6.662.611
Total capitaluri proprii atribuibile acționarilor Societății	<u>108.081.408</u>	<u>107.840.393</u>
Interese fără control	41.607.354	42.108.675
Total capitaluri proprii	<u>149.688.762</u>	<u>149.949.068</u>

Situația consolidată simplificată a poziției financiare (continuare)

Toate sumele sunt în lei, dacă nu este specificat altfel

	30 sep. 2020	31 dec. 2019
	Neauditat	Auditat
Datorii		
Datorii leasing operațional	2.556.452	3.244.072
Total datorii termen lung	<u>2.556.452</u>	<u>3.244.072</u>
Datorii comerciale și alte datorii	37.215.354	41.334.305
Venituri în avans	1.256.534	901.104
Datorii leasing operațional	1.364.182	1.899.667
Datoria cu impozitul pe profit curent	625.780	14.940
Fond de garantare, compensare și marjă decontare tranzacții	22.768.029	20.285.032
Total datorii curente	<u>63.229.879</u>	<u>64.435.048</u>
Total datorii	<u>65.786.331</u>	<u>67.679.120</u>
Total datorii și capitaluri proprii	<u>215.475.093</u>	<u>217.628.188</u>

Notele explicative de la pagina 22 la 29 sunt parte integrantă a acestor situații financiare consolidate simplificate.

Director General,
Adrian Tănase

Director Financiar,
Virgil Stroia

Situația consolidată simplificată a modificărilor capitalurilor proprii

Toate sumele sunt în lei, dacă nu este specificat altfel

Neauditat	Capital social	Prime de capital	Acțiuni proprii și beneficii în acțiuni	Rezultat reportat	Rezervă din Reevaluare	Rezervă legală	Total capitaluri proprii	Interese fără control	Total capitaluri proprii
Sold la 1 ianuarie 2020	<u>80.492.460</u>	<u>6.303.263</u>	<u>54.429</u>	<u>6.662.611</u>	<u>3.385.355</u>	<u>10.942.276</u>	<u>107.840.393</u>	<u>42.108.675</u>	<u>149.949.068</u>
Total rezultat global aferent perioadei									
Profit sau pierdere	-	-	-	7.942.297	-	-	7.942.297	(35.192)	7.907.104
Alte elemente ale rezultatului global									
Creștere rezerva legală	-	-	-	(507.321)	-	507.321	-	-	-
Total alte elemente ale rezultatului global	-	-	-	<u>(507.321)</u>	-	<u>507.321</u>	-	-	-
Total rezultat global aferent perioadei	-	-	-	<u>7.434.976</u>	-	<u>507.321</u>	<u>7.942.297</u>	<u>(35.192)</u>	<u>7.907.104</u>
Contribuții de la și distribuiri către acționari									
Achiziție acțiuni proprii	-	-	(1.389.119)	0	-	-	(1.389.119)	-	(1.389.119)
Beneficii acordate și estimate în acțiuni	-	-	250.137	0	-	-	250.137	-	250.137
Pierderi legate de cedarea gratis a instr. de capital propriu	-	-	25.862	(25.862)	-	-	0	-	-
Dividend plătit acționarilor BVB	-	-	-	(6.559.424)	-	-	(6.559.424)	-	(6.559.424)
Total contribuții de la și distribuiri către acționari	-	-	<u>(1.113.121)</u>	<u>(6.585.285)</u>	-	-	<u>(7.698.406)</u>	-	<u>(7.698.406)</u>
Reclasificare interese fără control	-	-	-	(1.946)	-	-	(1.946)	1.946	-
Dividend plătit acționarilor minoritari	-	-	-	-	-	-	-	(464.529)	(464.529)
Modificare rezultat reportat-filiale	-	-	-	(929)	-	-	(929)	(546)	(1.475)
Reducere interese fără control	-	-	-	-	-	-	-	(3,000)	(3,000)
Total modificări ale intereselor în filiale	-	-	-	<u>(2.875)</u>	-	-	<u>(2.875)</u>	<u>(466.129)</u>	<u>(469.004)</u>
Total tranzacții cu acționarii	-	-	<u>(1.113.121)</u>	<u>(6.588.160)</u>	-	-	<u>(7.701.281)</u>	<u>(466.129)</u>	<u>(8.167.410)</u>
Sold la 30 septembrie 2020	<u>80.492.459</u>	<u>6.303.263</u>	<u>(1.058.692)</u>	<u>7.509.425</u>	<u>3.385.355</u>	<u>11.449.597</u>	<u>108.081.408</u>	<u>41.607.354</u>	<u>149.688.762</u>

Situația consolidată simplificată a modificărilor capitalurilor proprii (continuare)

Toate sumele sunt în lei, dacă nu este specificat altfel

Auditat	Capital social	Prime de capital	Acțiuni proprii și beneficii în acțiuni	Rezultat reportat	Rezervă din reevaluare	Rezervă legală	Total capitaluri proprii	Interese fără control	Total capitaluri proprii
Sold la 1 ianuarie 2019	<u>80.492.460</u>	<u>6.303.263</u>	<u>(683.716)</u>	<u>10.021.138</u>	<u>3.644.141</u>	<u>10.458.721</u>	<u>110.236.007</u>	<u>10.190.477</u>	<u>120.426.484</u>
Total rezultat global aferent perioadei									
Profit sau pierdere	-	-	-	6.406.121	-	-	6.406.121	312.399	6.718.520
Alte elemente ale rezultatului global									
Creștere rezerva legală	-	-	-	(495.518)	-	495.518	-	-	-
Alte rezerve (reevaluare teren)	-	-	-	-	(258.786)	-	(258.786)	-	(258.786)
Total alte elemente ale rezultatului global	-	-	-	<u>(495.518)</u>	<u>(258.786)</u>	<u>495.518</u>	<u>(258.786)</u>	-	<u>(258.786)</u>
Total rezultat global aferent perioadei	-	-	-	5.910.603	(258.786)	495.518	6.147.335	312.399	6.459.734
Contribuții de la și distribuiri către acționari									
Beneficii acordate și estimate în acțiuni	-	-	562.536	-	-	-	562.536	-	562.536
Pierderi legate de cedarea gratis a instr. de capital propriu	-	-	175.609	(175.609)	-	-	-	-	-
Dividend plătit acționarilor BVB	-	-	-	<u>(9.021.420)</u>	-	-	<u>(9.021.420)</u>	-	<u>(9.021.420)</u>
Total contribuții de la și distribuiri către acționari	-	-	738.144	(9.197.029)	-	-	(8.458.884)	-	(8.458.884)
Dividend plătit acționarilor minoritari	-	-	-	-	-	-	-	(618.255)	(618.255)
Variație deținere filiale	-	-	-	(72.102)	-	(11.963)	(84.065)	32.224.054	32.139.989
Total modificări ale intereselor în filiale	-	-	-	<u>(72.102)</u>	-	<u>(11.963)</u>	<u>(84.065)</u>	31.605.799	31.521.734
Total tranzacții cu acționarii	-	-	738.144	(9.269.131)	-	(11.963)	(8.542.949)	31.605.799	23.062.850
Sold la 31 Decembrie 2019	<u>80.492.460</u>	<u>6.303.263</u>	<u>54.429</u>	<u>6.662.611</u>	<u>3.385.355</u>	<u>10.942.276</u>	<u>107.840.393</u>	<u>42.108.675</u>	<u>149.949.068</u>

Notele explicative de la pagina 22 la 29 sunt parte integrantă a acestor situații financiare consolidate

Situația consolidată simplificată a fluxurilor de trezorerie

Toate sumele sunt în lei, dacă nu este specificat altfel

	Perioada de noua luni încheiată la	
	30 sep. 2020	30 sep. 2019
	Neauditat	Neauditat
Fluxuri de trezorerie din activități de exploatare		
Profitul net al perioadei	7.907.104	6.691.240
Ajustări pentru eliminarea elementelor nemonetare și reclasificări:		
Amortizarea mijloacelor fixe	3.672.914	2.067.604
Venituri nete din dobânzi	(2.374.096)	(2.256.313)
Venituri din vânzare active financiare	-	(386.935)
Pierdere din anularea creanțelor neîncasate	81.229	293.056
(Venit)/Cheltuială netă din ajustarea creanțelor	(28.848)	(471.405)
Cheltuiala cu impozitul pe profit – reclasificare	1.500.264	1.316.950
(Venit)/Cheltuiala cu pierderile anticipate din credit – IFRS 9	18.025	(9.587)
(Câștig)/Pierderi din deprecierea participațiilor	-	(56.204)
Eliminare cheltuieli cu beneficii în acțiuni	<u>250.137</u>	<u>449.336</u>
	11.026.729	7.637.742
Modificarea creanțelor comerciale și a altor creanțe	339.059	27.479.585
Modificarea cheltuielilor în avans	(232.824)	(27.510)
Modificarea datoriilor comerciale și a altor datorii, inclusiv aferente plății dividendelor emitenților	(4.277.272)	(28.970.734)
Modificarea veniturilor în avans	355.429	193.854
Modificarea fondului de garantare, compensare și a marjei	2.482.997	1.403.912
Impozitul pe profit plătit	<u>(884.364)</u>	<u>(1.074.566)</u>
Numerar net din activități de exploatare	<u>8.809.754</u>	<u>6.642.284</u>
Fluxuri de trezorerie din activități de investiții		
Dobânzi încasate	2.535.523	3.926.566
Dobânzi încasate aferente activelor care acoperă fondul de garantare, compensare și marja	551.791	-
(Plăți) pentru achiziții de active financiare păstrate până la maturitate	(91.839.945)	8.488.851
Încasări din vânzări/maturări de active financiare	15.980.066	-
Variație depozite bancare	7.114.365	6.548.813
Achiziții de imobilizări corporale și necorporale	(1.109.093)	(1.101.096)
Modificarea activelor deținute în vederea vânzării	-	<u>56.204</u>
Numerar net din activități de investiții	(66.767.294)	17.919.338

Situația consolidată simplificată a fluxurilor de trezorerie (continuare)

Toate sumele sunt în lei, dacă nu este specificat altfel

	30 sep. 2020	30 sep. 2019
	Neauditat	Neauditat
Fluxuri de trezorerie din activități de finanțare		
Dividende plătite acționarilor companiei mama	(6.401.202)	(8.776.990)
Dividende plătite intereselor fără control	(464.431)	(618.127)
Plăți de leasing operațional, inclusiv dobânzi	(1.420.374)	-
Restituire capital social acționari minoritari	(3.000)	-
Achiziție acțiuni proprii	(1.389.119)	-
Numerar net utilizat în activități de finanțare	(9.678.127)	(9.395.118)
Creșterea/(descreșterea) netă a numerarului și echivalentelor de numerar	(67.635.667)	15.166.504
Numerar și echivalente de numerar la 1 ianuarie	81.712.611	35.292.005
Numerar și echivalente de numerar la 30 septembrie	14.076.944	50.458.508

Notele explicative de la pagina 22 la 29 sunt parte integrantă a acestor situații financiare consolidate simplificate.

Note explicative la situațiile financiare consolidate simplificate

Toate sumele sunt în lei, dacă nu este specificat altfel

1. Informații generale

Date de identificare

Blvd. Carol I, nr. 34-36, et. 13-14, sector 2, București

Adresă

J40/12328/2005

Nr. Registrul Comerțului

17777754

Cod Fiscal / CUI

Bursa de Valori București (BVB) a fost înființată în data de 21 iunie 1995 ca instituție de interes public, non-profit, în baza Deciziei Comisiei Naționale a Valorilor Mobiliare (CNVM) nr. 20/1995. În iulie 2005, BVB a devenit societate pe acțiuni.

BVB este principalul operator de piață din România și administrează mai multe piețe:

- Piața Reglementată unde se tranzacționează acțiuni și drepturi emise de entități din România și internaționale; titluri de credit: obligațiuni corporative, municipale și de stat emise de entități din România și obligațiuni corporative internaționale; titluri de participare la organisme de plasament colectiv: acțiuni și unități de fond; produse structurate, OPCVM-uri tranzacționabile (ETF-uri);
- Piața SMT/AeRO, destinată start-up-urilor și IMM-urilor, care a fost lansată în data de 25 februarie 2015; secțiuni separate ale SMT sunt destinate tranzacționării acțiunilor străine listate pe o altă piață.

Domeniu de activitate

Administrarea piețelor financiare

Cod CAEN 6611

Veniturile operaționale ale BVB sunt realizate, în principal, din activitatea de tranzacționare a tuturor instrumentelor listate, din tarife percepute emitenților pentru admiterea și menținerea la tranzacționare și din vânzarea de date bursiere către diverși utilizatori.

Simbol

BVB

BVB RO (Bloomberg)

BBG000BBWMN3 (Bloomberg

BBGID)

ROBVB.BX (Reuters)

ROVBAAACNOR0 (ISIN)

Din 8 iunie 2010, BVB este companie listată pe propria piață reglementată la vedere și este inclusă în Categoria Premium. Capitalul companiei este împărțit în 8.049.246 acțiuni cu o valoare nominală de 10 lei.

În conformitate cu prevederile articolului 136 alin. 5 din Legea 126/2018 privind piețele de instrumente financiare, niciun acționar al unui operator de piață nu poate deține, direct sau împreună cu persoanele cu care acționează în mod concertat, mai mult de 20% din totalul drepturilor de vot. În consecință, la sfârșitul lunii septembrie 2020, niciun acționar al BVB nu deținea pachete de acțiuni care să depășească acest prag.

Acțiunile BVB sunt incluse în indici bursieri care urmăresc evoluția prețurilor burselor listate (FTSE Mondo Visione Exchanges și Dow Jones Global Exchanges), precum și în indici locali: BET și versiunea sa de randament total BET-TR, BET-XT și BET-XT-TR, BET-BK, BET Plus.

Filiale

BVB este societatea mamă a Grupului BVB, care include următoarele filiale:

- Depozitarul Central, deținut în proporție de 69,04% de BVB, desfășoară activități de compensare/decontare tranzacții cu instrumente financiare efectuate la BVB și menținere a registrului acționarilor;
- Fondul de Compensare a Investitorilor, deținut în proporție de 62,45% de BVB, asigură compensarea în situația incapacității membrilor Fondului de a returna fondurile bănești sau instrumentele financiare datorate sau aparținând investitorilor, deținute în numele acestora, cu ocazia prestării de servicii de investiții financiare sau de administrare a portofoliilor individuale de investiții;
- Institutul de Guvernanță Corporativă, deținut în proporție de 100% de BVB, oferă training companiilor listate și participanților la piața de capital în domeniul guvernanței corporative și al dezvoltării durabile;
- CCP.RO Bucharest, deținută în proporție de 59,52% de BVB a fost înregistrată la Registrul Comerțului în data de 4 Noiembrie 2019 și are ca scop asigurarea rolului de contraparte centrală pe piața tranzacțiilor cu instrumente derivate. Lansarea efectivă a operațiunilor este estimată a dura până la 24 de luni având în vedere procesul de autorizare de către ASF conform normelor EMIR.

Situațiile financiare consolidate ale BVB pentru perioada de noua luni încheiată la 30 septembrie 2020 cuprind informațiile financiare ale Societății și ale filialelor sale, cu excepția Institutului de Guvernanță Corporativă, entitate care a fost considerată de către conducerea BVB ca fiind nesemnificativă pentru includerea în situațiile financiare și rapoartele consolidate ale Grupului.

2. Bazele întocmirii

Situațiile financiare consolidate simplificate pentru perioada de noua luni încheiată la 30 septembrie 2020 au fost întocmite în conformitate cu IAS 34, "Raportarea financiară interimară". Acestea nu includ toate informațiile necesare pentru un set complet de situații financiare în conformitate cu Standardele Internaționale de Raportare Financiară. Aceste situații financiare interimare condensate trebuie citite împreună cu situațiile financiare anuale pentru exercițiul financiar încheiat la 31 decembrie 2019, care au fost întocmite în conformitate cu IFRS UE.

În situațiile financiare consolidate, filialele – care sunt acele societăți în care Grupul, direct sau indirect, deține mai mult de jumătate din drepturile de vot sau are puterea de a exercita controlul asupra operațiunilor – sunt pe deplin consolidate.

3. Politici contabile

Metodele de calcul și politicile contabile utilizate în aceste situații financiare consolidate simplificate sunt aceleași utilizate în cele mai recente situații financiare anuale, întocmite pentru anul financiar încheiat la 31 decembrie 2019.

Impozitul pe profit pentru perioadele intermediare este calculat utilizând cota de impozit și metodologia de calcul care se estimează că va fi utilizată pentru întregul (întreaga) profit (pierdere) anual(ă).

4. Estimări

Pregătirea situațiilor financiare consolidate simplificate presupune din partea conducerii utilizarea unor raționamente, estimări și ipoteze care afectează aplicarea politicilor contabile, precum și valoarea raportată a activelor, datoriilor, veniturilor și cheltuielilor. Rezultatele efective pot fi diferite de valorile estimate.

La întocmirea acestor situații financiare consolidate simplificate, raționamentele semnificative făcute de conducere în aplicarea politicilor contabile ale companiei și sursele principale de incertitudine a estimărilor sunt aceleași cu cele aplicate la întocmirea situațiilor financiare consolidate anuale pentru exercițiul financiar încheiat la 31 decembrie 2019.

5. Managementul riscului financiar și instrumente financiare

5.1 Factori de risc financiar

Grupul este expus unor diverse riscuri financiare: risc de piață (inclusiv riscul valutar, riscul de dobândă, riscul de lichiditate și riscul de preț), riscul de credit și riscul de lichiditate.

Situațiile financiare consolidate simplificate nu includ toate informațiile legate de managementul riscurilor financiare necesare pentru situațiile financiare anuale; aceste situații trebuie citite împreună cu situațiile financiare anuale ale companiei la 31 decembrie 2019.

Nu au existat modificări în managementul riscului sau modificări ale politicilor de management al riscului de la începutul anului 2020.

5.2 Riscul de lichiditate

De la începutul anului, nu au existat modificări materiale ale gradului de lichiditate a companiei.

5.3 Determinarea valorii juste

Societatea măsoară valoarea justă a instrumentelor financiare folosind una din următoarele metode de ierarhizare:

- Cotații de piață (neajustate) de pe o piață active pentru instrumente similare (Nivelul 1).
- Date de intrare, altele decât cotațiile de piață incluse la nivelul 1, care sunt observabile pentru instrumentul financiar respectiv, fie direct (preț) sau indirect (derivate din prețuri) (Nivelul 2).
- Date de intrare pentru acel instrument financiar care nu sunt bazate pe date ce pot fi observate în piață (date de intrare neobservabile) (Nivelul 3).

În perioada de raportare nu au existat modificări semnificative ale valorilor contabile și ale valorilor juste ale principalelor categorii de active și datorii, față de sfârșitul anului 2019.

5.4 Valoarea justă a activelor și datoriilor financiare înregistrate la cost amortizat

Valoarea justă a următoarelor active și datorii financiare este aproximativ egală cu valoarea contabilă:

- Creanțe comerciale și alte creanțe
- Alte active financiare pe termen scurt
- Numerar și echivalente de numerar
- Datorii comerciale și alte datorii

6. Raportarea pe segmente

Informațiile pe segmente sunt raportate în funcție de activitățile Grupului. Tranzacțiile intra-grup sunt efectuate în condiții normale de piață. Activele și datoriile aferente segmentelor includ atât elemente direct atribuibile respectivelor segmente cât și elemente care pot fi alocate folosind o bază rezonabilă.

Activitatea Grupului este compusă din următoarele segmente principale de activitate:

- Piețe de capital – tranzacționare (efectuarea de tranzacții cu valori mobiliare și instrumente financiare pe piețele reglementate și sistemul alternativ de tranzacționare);
- Servicii post-tranzacționare (serviciile realizate după încheierea unei tranzacții până la intrarea în cont a banilor și transferul valorilor mobiliare în portofoliu);
- Servicii de registru (păstrarea și actualizarea registrului deținătorilor de valori mobiliare pentru societățile listate);
- Servicii FCI și alte servicii – aferente schemei de compensare a investitorilor și a altor servicii.

Segmentele reprezintă societățile componente ale Grupului astfel: BVB reprezintă segmentul „servicii de tranzacționare”, activitatea Depozitarului Central se împarte între segmentul de „servicii post-tranzacționare” și segmentul „servicii de registru” în funcție de ponderea veniturilor aferente, iar activitatea Fondului de Compensare a Investitorilor și a CCP.RO Bucharest se înscriu în segmentul de servicii „FCI și alte servicii”.

Veniturile operaționale, cheltuielile operaționale și rezultatul operațional al Grupului BVB primul primele 9 luni al anului 2020 sunt prezentate mai jos pe segmentele descrise:

9 luni 2020	Servicii de tranzacționare	Servicii post-tranzacționare	Servicii de registru	Servicii FCI și alte servicii	Grup
Venituri de la clienții din afara Grupului	19.099.407	7.917.590	3.855.543	755.460	31.627.999
<i>Venituri din tranzacții intra-grup*</i>	<i>1.206.450</i>	<i>53.395</i>	<i>27.132</i>	<i>-</i>	<i>1.286.977</i>
Cheltuieli operaționale	(12.000.336)	(7.266.663)	(3.495.569)	(1.679.846)	(24.442.414)
<i>- din care cheltuieli cu personalul și indemnizațiile Consiliului de Administrație</i>	<i>(6.660.272)</i>	<i>(4.121.116)</i>	<i>(1.954.171)</i>	<i>(981.251)</i>	<i>(13.716.810)</i>
Profit operațional	7.099.070	650.927	359.974	(924.386)	7.185.586
Venit/(Cheltuieli) net(e) financiar(e)	804.973	189.598	94.829	1.132.382	2.221.782
Profit înainte de impozitare	7.904.043	840.525	454.803	207.996	9.407.368
Cheltuiala cu impozitul pe profit	(1.381.592)	(75.290)	(43.382)	-	(1.500.264)
Profit net	6.522.451	765.235	411.421	207.996	7.907.104

*eliminate la consolidare

Veniturile operaționale, cheltuielile operaționale și rezultatul operațional al Grupului BVB pentru primele 9 luni ale anului 2019 sunt prezentate mai jos pe segmentele descrise:

9 luni 2019	Servicii de tranzacționare	Servicii post- tranzacționare	Servicii de registru	Servicii FCI și alte servicii	Grup
Venituri de la clienții din afara Grupului	14.993.651	7.423.500	3.495.934	537.290	26.450.375
<i>Venituri din tranzacții intra-grup*</i>	244.395	52.956	24.983	-	322.334
Cheltuieli operaționale	(11.996.553)	(6.662.208)	(3.136.247)	(633.912)	(22.428.920)
- din care cheltuieli cu personalul și indemnizațiile Consiliului de Administrație	(6.510.050)	(3.704.875)	(1.743.025)	(484.071)	(12.442.021)
Profit operațional	<u>2.997.098</u>	<u>761.291</u>	<u>359.688</u>	<u>(96.622)</u>	<u>4.021.455</u>
Venit/(Cheltuieli) net(e) financiar(e)	<u>3.250.349</u>	<u>453.835</u>	<u>213.190</u>	<u>13.157</u>	<u>3.930.531</u>
Profit înainte de impozitare	<u>6.303.651</u>	<u>1.215.126</u>	<u>572.877</u>	<u>(83.465)</u>	<u>8.008.190</u>
Cheltuiala cu impozitul pe profit	(1.108.946)	(141.272)	(66.732)	-	(1.316.950)
Profit din activități continue	5.194.705	1.073.854	506.146	(83.465)	6.691.240
Profit din activități întrerupte	-	-	-	-	-
Profit net	<u>5.194.705</u>	<u>1.073.854</u>	<u>506.146</u>	<u>(83.465)</u>	<u>6.691.240</u>

*eliminate la consolidare

Activele și datoriile Grupului BVB, precum și cheltuielile de capital sunt prezentate mai jos pe segmentele descrise:

9 luni 2020	Servicii de tranzacționare	Servicii post- tranzacționare	Servicii de registru	Servicii FCI si alte servicii	Grup
Active	44.445.068	29.855.395	41.385.296	99.789.334	215.475.093
Datorii	5.164.742	6.226.637	33.935.851	20.459.101	65.786.331
Cheltuieli de capital	469,813	398,914	125,766	101,396	1,095,889

9 luni 2019	Servicii de tranzacționare	Servicii post- tranzacționare	Servicii de registru	Servicii FCI si alte servicii	Grup
Active	89.908.611	24.676.937	52.172.520	17.828.912	184.586.979
Datorii	3.991.287	3.362.556	42.330.080	17.135.681	66.819.604
Cheltuieli de capital	982.074	78.762	36.370	3.890	1.101.096

7. Cheltuieli operaționale

Cheltuielile operaționale includ următoarele:

7.1 Cheltuieli cu personalul și indemnizațiile consiliului de administrație

	9 luni 2020	9 luni 2019
Cheltuieli cu personalul și indemnizații CA, inclusiv contribuții și impozite	13.322.637	11.791.179
Alte cheltuieli estimate cu personalul și CA (SOP și bonusuri)	<u>394.173</u>	<u>650.842</u>
Total	<u>13.716.810</u>	<u>12.442.021</u>

7.2 Cheltuieli cu serviciile prestate de terți

	9 luni 2020	9 luni 2019
Servicii de consultanță în business	569.395	94.000
Servicii audit financiar, IT și intern	219.116	303.351
Comisioane și onorarii (juridic, cotizații etc)	473.522	366.908
Activități de promovare ale Grupului BVB	246.459	297.617
Alte servicii prestate de terți aferente activității	<u>1.446.663</u>	<u>1.215.376</u>
Total	<u>2.955.155</u>	<u>2.277.252</u>

În cadrul categoriei de cheltuieli "Servicii de consultanță în business" sunt cuprinse cheltuielile aferente Proiectului CCP.

7.3 Alte cheltuieli operaționale

	9 luni 2020	9 luni 2019
Chirie și utilități sediu	548.341	2.030.446
Amortizarea imobilizărilor corporale	1.236.532	1.141.722
Amortizarea imobilizărilor necorporale	943.199	918.842
Amortizare drept de utilizare active	1.493.184	7.040
Cheltuieli cu taxe ASF și alte impozite	858.893	931.172
Materiale consumabile	200.271	193.748
Întreținere și mentenanță IT	1.491.405	1.110.970
Asigurări echipamente, profesionale, etc	155.129	181.424
Protocol	126.708	404.914
Marketing și publicitate	231.065	155.238
Transport și deplasări	130.001	330.384
Telecomunicații și servicii poștale	182.680	212.918
Comisioane bancare	59.149	54.119
Pierderi din clienți neîncasați	81.229	293.056
Cheltuieli/(Venituri) din ajustarea creanțelor	(28.848)	(471.405)
Alte cheltuieli	<u>61.512</u>	<u>215.060</u>
Total	<u>7.770.449</u>	<u>7.709.647</u>

8. Venituri și cheltuieli financiare

Veniturile și cheltuielile financiare recunoscute în contul de profit și pierdere cuprind:

	9 luni 2020	9 luni 2019
Venit net din dobânzi aferente activelor financiare	2.374.096	2.256.313
(Pierdere netă)/Câștig net din diferențe de curs valutar	36.537	1.284.837
Venituri din imobilizări financiare cedate	-	386.935
Cheltuieli dobânzi leasing IFRS 16 și alte ch. financiare	(170.826)	(7.141)
Pierderi anticipate din credit nete (IFRS9)	(18.025)	9.587
Venituri financiare nete	2.221.782	3.930.531

9. Impozit pe profit

Cheltuiala cu impozitul pe profit este înregistrată pe baza cotei de impozit anuale determinate și metodologiei de calcul, aferentă întregului an financiar. Cota anuală legală de impozit utilizată pentru perioada încheiată la 30 septembrie 2020 este 16% (cota legală de impozit pentru anul încheiat la 31 decembrie 2019 a fost tot de 16%).

10. Dividende

Adunarea Generală a Acționarilor BVB din 29 aprilie 2020 a aprobat propunerea de repartizare a profitului net statutar pentru anul 2019 al Bursei de Valori București, în sumă de 6.962.791 lei, astfel: suma de 403.334 lei pentru rezerva legală, iar restul sub forma dividendelor brute. Astfel, suma de distribuit în anul 2020 sub forma dividendelor brute aferente anului 2019 este de 6.559.457 lei. Data plății stabilită de AGA a fost 5 iunie 2020.

Adunarea Generală a Depozitarului Central din 27 mai 2020 a aprobat propunerea de repartizare a profitului net statutar pentru anul 2019, în sumă 1.590.835 lei, astfel: suma de 90.420 lei pentru rezerva legală, iar restul de 1.500.415 sub forma dividendelor.

11. Capital social

La 30 septembrie 2020, BVB avea un capital social în sumă de 80.492.460 lei împărțit în 8.049.246 acțiuni cu valoare nominală de 10 lei/acțiune, dematerializate, cu același drept de vot, împărțite pe următoarele categorii:

	Număr de acțiuni	% din capitalul social
Persoane juridice, din care:	<u>6.487.742</u>	<u>80,60%</u>
Române	5.929.051	73,66%
Străine	558.691	6,94%
Persoane fizice, din care:	<u>1.506.887</u>	<u>18,72%</u>
Române	1.348.858	16,76%
Străine	158.029	1,96%
Bursa de Valori București	<u>54.617</u>	<u>0,68%</u>
Total	<u>8.049.246</u>	<u>100,00%</u>

În conformitate cu prevederile articolului 136 alin. 5 din Legea 126/2018 privind piețele de instrumente financiare, niciun acționar al unui operator de piață nu poate deține, direct sau indirect, mai mult de 20% din totalul drepturilor de vot. La 30 septembrie 2020, niciun acționar al BVB nu deținea pachete de acțiuni care să depășească acest prag.

Începând cu data de 18 martie 2020, BVB a demarat programul de răscumpărare acțiuni proprii în valoare totală de maxim 2.112.915 lei, valoare care a fost inclusă în Bugetul de venituri și cheltuieli și Planul de afaceri al anului 2019 pentru a fi alocată acestui program în anul 2019 și 2020, în termenii și condițiile aprobate prin Hotărârea Adunării Generale Extraordinare a Acționarilor (AGAE) nr. 1 din 24 aprilie 2019. În total, în primele 9 luni ale anului 2020, au fost răscumpărate un număr de 60.369 acțiuni, în valoare 1.389.119 lei.

12. Evenimente ulterioare

Nu sunt alte evenimente ulterioare de raportat.

13. Indicatori economico-financiari conform Reg.5 / 2018 - ASF

Denumirea indicatorului	Mod de calcul Rezultat	Rezultat
1. Indicatorul lichidității curente ¹⁾	Active curente/Datorii curente	2,16
2. Indicatorul gradului de îndatorare ²⁾	Capital împrumutat/Capital propriu x 100	0,03
3. Viteza de rotație a debitelor-clienții ³⁾	Sold mediu clienți/Cifra de afaceri x 270	46
4. Viteza de rotație a activelor imobilizate ⁴⁾	Cifra de afaceri/Active imobilizate	0,40

1) Oferă garanția acoperirii datoriilor curente din activele curente. Valoarea recomandată acceptabilă este aproximativ 2.

2) Exprimă eficacitatea managementului riscului de credit, indicând potențiale probleme de finanțare, de lichiditate, cu influențe în onorarea angajamentelor asumate. Capital împrumutat = Credite peste 1 an, Capital angajat = Capital împrumutat + Capital propriu

3) Exprimă eficacitatea societății în colectarea creanțelor sale, respectiv numărul de zile până la data la care debitorii își achită datoriile către societate.

4) Exprimă eficacitatea managementului activelor imobilizate, prin examinarea cifrei de afaceri (pentru societățile de investiții financiare valoarea veniturilor activității curente) generate de o anumită cantitate de active imobilizate.

Director general,
Adrian Tănase

Director financiar,
Virgil Adrian Stroia

Date de contact

Contact Relația cu Investitorii

Tel: (+40)(21) 307 95 00
 Fax: : (+40)(21) 307 95 19
 Email: ir@bvb.ro

Rapoarte financiare

Rapoartele financiare sunt disponibile în secțiunea Relația cu Investitorii de pe website-ul nostru [aici](#)

Teleconferințe pentru prezentarea rezultatelor

Înregistrarea teleconferințelor pentru prezentarea rezultatelor financiare și materialele aferente sunt disponibile la acest [link](#)
 Teleconferința va fi transmisă în direct la acest [link](#)

Aflați mai multe despre Bursa de Valori București



Website www.bvb.ro

Urmăriți-ne pe    



Aplicații pentru smartphone și tabletă

Aplicația **BVB**

Aplicația **BVB Trading**

