



**TTS**  
**TRANSPORT TRADE SERVICES S.A.**  
**BUCUREȘTI – ROMÂNIA**

**Buletin tranzacționare TTS Mai 2026 –  
Lichiditate și capitalizare de piață**

## Secțiuni

Volum tranzacții	3
Valoare tranzacții	4
Capitalizare de piață	5

## Sinteză

- În mai, valoarea înregistrată a tranzacțiilor a fost de 10.836.162 lei, echivalent 2.417.698 USD, reprezentând 0,56% din valoarea totală a tranzacțiilor înregistrate de acțiunile incluse la Categoria Premium ("[Buletin lunar. MAI 2026](#)" publicat de BVB).
- Valoarea mediană a volumului zilnic de acțiuni TTS tranzacționat în mai 2026 a fost de 66.716 acțiuni ( +11,9 Δ mai.26 / apr.26, -49,8% Δ mai.26 / mai.25), cu 24,1% mai mare decât pragul de lichiditate<sup>1</sup> necesar pentru menținerea în FTSE Global All Cap Index.
- În mai 2026 au fost tranzacționate 1.863.744 acțiuni TTS (-23,9% Δ mai.26 / apr.26, -36,8% Δ mai.26 / mai.25), media zilnică fiind de 93.187 acțiuni (-23,9% Δ mai.26 / apr.26, -33,7% Δ mai.26 / mai.25).
- Valoarea totală tranzacționată a fost de 10.836.162 lei (-22,0% Δ mai.26 / apr.26, -6,1% Δ mai.26 / mai.25), media zilnică a lunii mai 2026 fiind de 541.808 lei (-22,0% Δ mai.26 / apr.26, -1,5% Δ mai.26 / mai.25).
- Media zilnică a valorii tranzacționate în ultimele 12 luni a fost de 616.811 RON (în scădere cu 0,1% față de valoarea înregistrată la 30.apr.26), echivalentul a 141.352 USD.

---

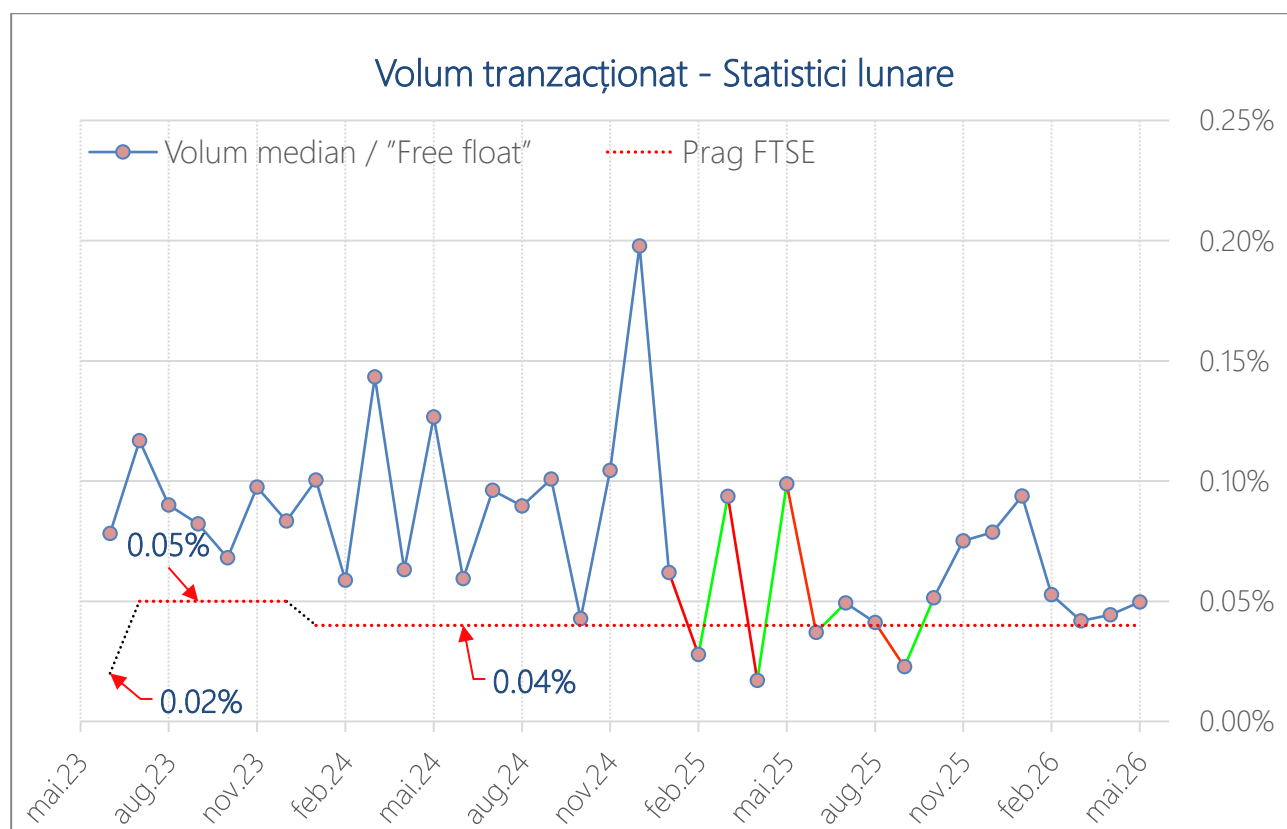
<sup>1</sup> Pragul de lichiditate pentru menținere este egal cu 0,04% din free float, respectiv 53.779 acțiuni TTS (= 0,04% \* 134.447.001 acțiuni)

## Volum tranzacții

### Volum tranzacții – mai.26

	mai.26	apr.26	Δ mai.26 / apr.26	mai.25	Δ mai.26 / mai.25
Volum total	1.863.744	2.447.487	-23,9%	2.950.898	-36,8%
Medie zilnică	93.187	122.374	-23,9%	140.519	-33,7%
Mediană zilnică	66.716	59.635	+11,9%	132.828	-49,8%

	Nr. acțiuni tranzacționate			Nr. acțiuni tranzacționate / Free float		
	Total	Medie zilnică	Mediană zilnică	Total	Medie zilnică	Mediană zilnică
mai.26	1.863.744	93.187	66.716	1,4%	0,069%	0,050%
apr.26	2.447.487	122.374	59.635	1,8%	0,091%	0,044%
mar.26	1.322.495	60.113	56.265	1,0%	0,045%	0,042%
feb.26	1.997.991	99.900	70.912	1,5%	0,074%	0,053%
ian.26	4.015.240	223.069	126.034	3,0%	0,166%	0,094%
dec.25	2.536.056	140.892	105.887	1,9%	0,105%	0,079%
nov.25	3.945.978	197.299	100.991	2,9%	0,147%	0,075%
oct.25	2.719.453	118.237	69.053	2,0%	0,088%	0,051%
sept.25	1.441.691	65.531	30.546	1,1%	0,049%	0,023%
aug.25	1.670.304	83.515	55.385	1,2%	0,062%	0,041%
iul.25	2.826.246	122.880	66.323	2,1%	0,091%	0,049%
iun.25	1.670.987	83.549	49.802	1,2%	0,062%	0,037%



## Valoare tranzacții

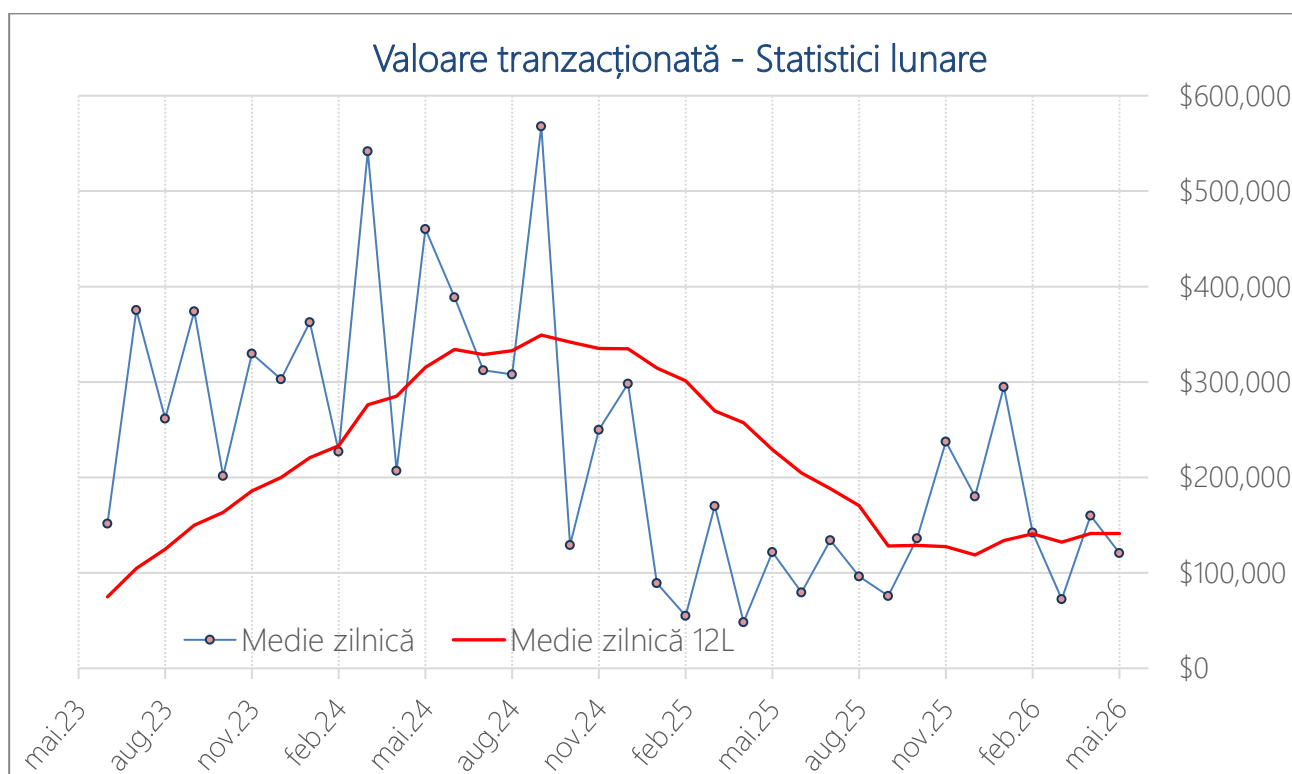
### Valoare tranzacții (RON) – mai.26

	mai.26	apr.26	Δ mai.26 / apr.26	mai.25	Δ mai.26 / mai.25
Valoare totală	10.836.162	13.892.415	-22,0%	11.546.095	-6,1%
Medie zilnică	541.808	694.621	-22,0%	549.814	-1,5%
Medie zilnică (12 luni)	616.811	617.188	-0,1%	1.051.434	-41,3%

### Valoare tranzacții (USD) – mai.26

	mai.26	apr.26	Δ mai.26 / apr.26	mai.25	Δ mai.26 / mai.25
Valoare totală	2.417.698	3.202.677	-24,5%	2.559.360	-5,5%
Medie zilnică	120.885	160.134	-24,5%	121.874	-0,8%
Medie zilnică (12 luni)	141.352	141.353	0,0%	229.112	-38,3%

	Valoare tranzacții (RON)			Valoare tranzacții (USD)		
	Total	Medie zilnică	Medie zilnică (12L)	Total	Medie zilnică	Medie zilnică (12L)
mai.26	10.836.162	541.808	616.811	2.417.698	120.885	141.352
apr.26	13.892.415	694.621	617.188	3.202.677	160.134	141.353
mar.26	7.022.800	319.218	578.592	1.597.043	72.593	132.305
feb.26	12.271.666	613.583	619.442	2.845.952	142.298	140.863
ian.26	22.996.395	1.277.577	590.995	5.307.923	294.885	133.778
dec.25	14.097.293	783.183	528.885	3.245.655	180.314	118.735
nov.25	20.908.485	1.045.424	574.901	4.750.484	237.524	127.363
oct.25	13.711.144	596.137	588.134	3.134.795	136.295	128.864
sept.25	7.188.814	326.764	587.328	1.667.092	75.777	128.206
aug.25	8.394.283	419.714	777.543	1.925.394	96.270	170.442
iul.25	13.423.631	583.636	858.381	3.088.347	134.276	188.132
iun.25	6.992.493	349.625	937.218	1.589.438	79.472	204.720
mai.25	11.546.095	549.814	1.051.434	2.559.360	121.874	229.112



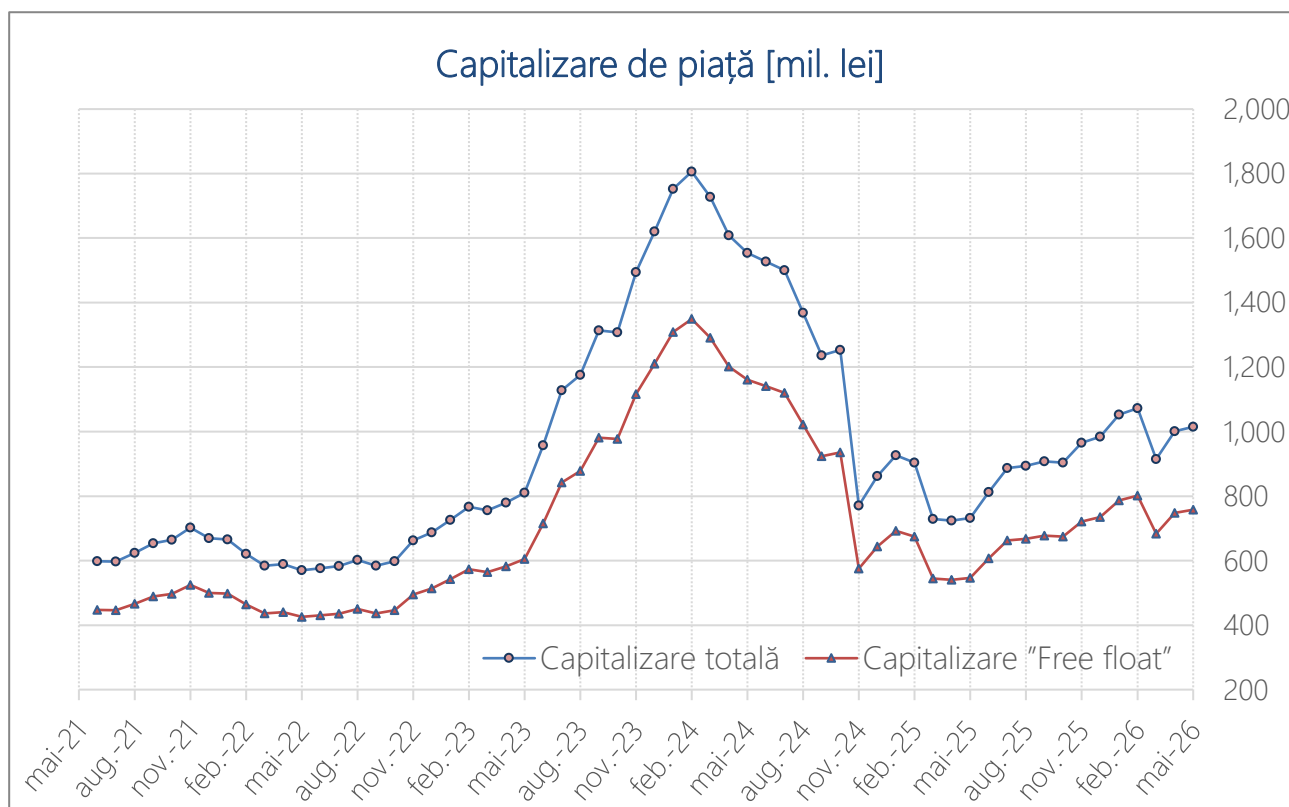
## Capitalizare de piață

### Capitalizare (mil. RON) – mai.26

	mai.26	apr.26	Δ mai.26 / apr.26	mai.25	Δ mai.26 / mai.25
Capitalizare totală	1.015,2	1.000,8	+1,4%	731,7	+38,7%
Capitalizare free float	758,3	747,5		546,5	

### Capitalizare (mil. USD) – mai.26

	mai.26	apr.26	Δ mai.26 / apr.26	mai.25	Δ mai.26 / mai.25
Capitalizare totală	225,1	227,6	-1,1%	163,7	+37,5%
Capitalizare free float	168,1	170,0		122,3	



	Capitalizare (mil. RON)		Capitalizare (mil. USD)	
	Totală	Free float	Totală	Free float
mai.26	1.015,2	758,3	225,1	168,1
apr.26	1.000,8	747,5	227,6	170,0
mar.26	914,4	683,0	205,7	153,6
feb.26	1.072,8	801,3	248,5	185,6
ian.26	1.053,0	786,5	246,4	184,0
dec.25	984,6	735,4	227,5	169,9
nov.25	964,8	720,6	219,1	163,6
oct.25	907,2	677,6	208,6	155,8
sept.25	907,2	677,6	209,8	156,7
aug.25	893,7	667,5	205,7	153,7
iul.25	886,5	662,2	199,7	149,2
iun.25	812,7	607,0	187,6	140,1